



## MUNICÍPIO DA NAZARÉ

Av. Vieira Guimarães  
262 550 010  
geral@cm-nazare.pt

# ANO 2021

# PRESTAÇÃO DE CONTAS

## MUNICÍPIO DA NAZARÉ

 [vimeo.com/municipiodanazare](https://vimeo.com/municipiodanazare)  
 [facebook.com/cmnazare](https://facebook.com/cmnazare)  
 [instagram.com/municipiodanazare/](https://instagram.com/municipiodanazare/)



**MUNICÍPIO DA NAZARÉ**  
**PRESTAÇÃO DE CONTAS – EXERCÍCIO ECONÓMICO DE 2021**

ÍNDICE	PÁGINA
<b>1. Enquadramento e organização municipal</b>	1
1.1. Nota introdutória	1
1.2. Breve caracterização das principais variáveis macroeconómicas	2
1.3. Administração	5
1.4. Organização dos serviços municipais	8
1.5. Estrutura de recursos humanos e quadro de pessoal	10
<b>2. Reporting financeiro</b>	12
2.1. Análise orçamental	12
2.1.1. Receita – estrutura e evolução	16
2.1.1.1. Receitas Correntes	24
2.1.1.1.1. Impostos diretos	25
2.1.1.1.2. Impostos indiretos	30
2.1.1.1.3. Taxas, multas e outras penalidades	31
2.1.1.1.4. Rendimentos de propriedade	33
2.1.1.1.5. Transferências correntes	35
2.1.1.1.6. Vendas de bens e serviços correntes	37
2.1.1.1.7. Outras receitas correntes	39
2.1.1.2. Receitas de Capital	40
2.1.1.2.1. Venda de bens de investimento	41
2.1.1.2.2. Transferências de capital	41
2.1.1.2.3. Passivos financeiros	43
2.1.1.2.4. Outras receitas de capital	43
2.1.2. Despesa – estrutura e evolução	44
2.1.2.1. Despesas correntes	50
2.1.2.1.1. Pessoal	50
2.1.2.1.2. Aquisições de bens e serviços	55
2.1.2.1.3. Juros e outros encargos	58
2.1.2.1.4. Transferências correntes	61
2.1.2.1.5. Subsídios	62
2.1.2.1.6. Outras despesas correntes	62
2.1.2.2. Despesas de capital	63
2.1.2.2.1. Aquisição de bens de capital	63
2.1.2.2.2. Transferências de capital	64
2.1.2.2.3. Ativos financeiros	65
2.1.2.2.4. Passivos financeiros	65
2.1.3. Principais indicadores orçamentais	66
2.2. Avaliação da execução das G.O.P.	68



**MUNICÍPIO DA NAZARÉ**  
**PRESTAÇÃO DE CONTAS – EXERCÍCIO ECONÓMICO DE 2021**

2.2.1. Avaliação da execução do PAM	69
2.2.2. Avaliação da execução do PPI	74
2.3. Análise económico-financeira	82
2.3.1. Análise do balanço	83
2.3.2. Análise da demonstração de resultados por natureza	91
2.3.3. Indicadores económico-financeiros	105
2.3.4. Endividamento municipal	106
2.3.4.1. Estrutura da dívida	106
2.3.4.2. Evolução da dívida	108
2.3.4.3. Aferição do limite da dívida total	110
2.3.4.4. Pagamentos em atraso e prazo médio de pagamentos	112
<b>3. Reporting de atividades</b>	<b>113</b>
<b>4. COVID-19</b>	<b>137</b>
<b>5. Proposta de aplicação de resultados</b>	<b>138</b>
<b>DOCUMENTOS DE PRESTAÇÃO DE CONTAS</b>	<b>139</b>



**MUNICIPIO DA NAZARÉ**  
**PRESTAÇÃO DE CONTAS – EXERCICIO ECONÓMICO DE 2021**

**1. Enquadramento e organização municipal**

**1.1 Nota introdutória**

O presente documento traduz o relatório e contas referente ao ano de 2021 do Município da Nazaré e constitui um instrumento de apoio à gestão da autarquia.

Este relatório pretende relatar o comportamento económico e financeiro do Município do ano presente, com o objetivo de possibilitar uma melhor gestão no curto, médio e longo prazo.

A reforma da contabilidade pública surge no contexto da necessidade de revisão do modelo de gestão das finanças públicas e da harmonização internacional e respetivos critérios de convergência da UE. A publicação do Sistema de Normalização Contabilística para as Administrações Públicas (SNC-AP), aprovado pelo Decreto-Lei n.º 192/2015, de 11 de setembro (e alterações subsequentes), e da Lei de Enquadramento Orçamental (LEO), aprovada pela Lei n.º 151/2015, de 11 de setembro (e alterações subsequentes), abrem caminho à reforma da gestão pública.

Assim, no que respeita à prática contabilística, os serviços observam as diretivas do Decreto-Lei n.º 192/2015, de 11 de setembro (e alterações subsequentes), apresentando-se as contas anuais nas óticas orçamental e patrimonial, bem como os anexos às demonstrações financeiras.

Na sua atividade diária foi observado o quadro legal vigente com especial destaque para as determinações da Lei n.º 8/2012 de 21 de fevereiro na redação que lhe foi dada pela Lei n.º 22/2015 de 17 de março (Lei dos Compromissos e Pagamentos em Atraso) e a Lei 73/2013, de 3 de setembro.



## MUNICÍPIO DA NAZARÉ

### PRESTAÇÃO DE CONTAS – EXERCÍCIO ECONÓMICO DE 2021

#### 1.2 Breve caracterização das principais variáveis macroeconómicas

Fonte [www.ine.pt](http://www.ine.pt):

“Síntese económica de conjuntura - dezembro de 2021” – INE – Instituto Nacional de Estatística.

Fonte [www.bportugal.pt](http://www.bportugal.pt):

“Boletim económico - dezembro de 2021” - Banco de Portugal

O Banco de Portugal projeta um crescimento da economia portuguesa de 4,8% em 2021 e de 5,8% em 2022, seguido de um ritmo de expansão mais moderado em 2023 e 2024, 3,1% e 2,0%, respetivamente. A recuperação da atividade traduz-se num aumento do emprego e numa redução da taxa de desemprego para níveis inferiores aos pré-pandemia. A inflação aumenta em 2021 e 2022, para 0,9% e 1,8%, respetivamente, fixando-se em 1,1% e 1,3% nos dois anos seguintes, com um perfil muito influenciado pela evolução dos preços dos bens energéticos. A inflação excluindo bens energéticos aumenta gradualmente ao longo do horizonte de projeção, situando-se em 1,5% em 2024.

A evolução da atividade é condicionada no curto prazo por uma nova vaga da pandemia na Europa e pelos problemas nas cadeias de fornecimento globais. A reintrodução de medidas restritivas para conter a pandemia, incluindo sobre a mobilidade internacional, a par do aumento da incerteza, terá impacto sobre o ritmo de recuperação, em particular dos serviços relacionados com o turismo.

A trajetória projetada de crescimento económico é suportada pela manutenção de condições financeiras favoráveis e por maiores recebimentos de fundos da União Europeia. Não se antecipam efeitos adversos significativos sobre a atividade agregada do fim de alguns apoios temporários, que foram substituídos, em parte, por medidas direcionadas aos setores e empresas mais afetados pelo choque pandémico.

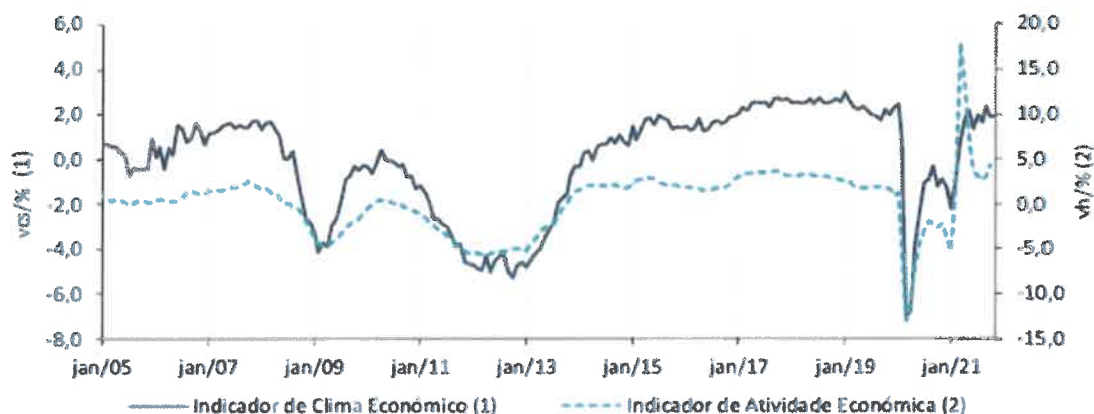
O Produto Interno Bruto (PIB) retoma o nível pré-pandemia na primeira metade de 2022, mas no final do horizonte permanece abaixo da tendência projetada antes da ocorrência da pandemia.

A economia portuguesa mantém um perfil de recuperação, atingindo o nível pré-pandemia na primeira metade de 2022. Estima-se um crescimento em cadeia de 2% no quarto trimestre de 2021 e um abrandamento no início de 2022, associado ao agravamento da pandemia na Europa. Nos trimestres seguintes, o crescimento da atividade aumenta, traduzindo-se numa taxa de variação anual de 5,8% em 2022 (4,8% em 2021). Em 2023-24, o ritmo de crescimento diminui aproximando-se do crescimento de longo prazo estimado para a economia portuguesa.



## MUNICÍPIO DA NAZARÉ PRESTAÇÃO DE CONTAS – EXERCÍCIO ECONÓMICO DE 2021

### Indicadores de Síntese Económica



O indicador de confiança dos Consumidores estabilizou em dezembro, após ter diminuído em outubro e novembro e o indicador de sentimento económico da Área Euro (AE) diminuiu em novembro e dezembro, mantendo-se, contudo, em níveis elevados.

O indicador de atividade económica, que sintetiza um conjunto de indicadores quantitativos da economia, acelerou em outubro e novembro, após ter abrandado entre maio e setembro. Por sua vez, o indicador de clima económico, que sintetiza os saldos de respostas extremas das questões relativas aos inquéritos qualitativos às empresas, estabilizou em dezembro, tendo vindo a apresentar um comportamento irregular desde julho.

Em 2021, o IPC registou uma variação média anual de 1,3%, após a variação nula em 2020. A variação homóloga em dezembro foi 2,7%, taxa superior em 0,1 p.p. à observada em novembro.

O consumo privado cresce 5% em 2021 e 4,8% em 2022, desacelerando no período 2023-24 para 2,2% e 1,8%. No quarto trimestre de 2021 é atingido o valor do final de 2019. O crescimento elevado em 2021-22 está associado, em parte, à forte recuperação das despesas em serviços, que beneficiou do levantamento das medidas de contenção e do aumento da confiança com os progressos na vacinação, devendo continuar a recuperar ao longo do horizonte. O consumo de bens duradouros apresenta também um dinamismo elevado, refletindo a concretização de despesa adiada durante a crise.



## MUNICÍPIO DA NAZARÉ PRESTAÇÃO DE CONTAS – EXERCÍCIO ECONÓMICO DE 2021

PIB observado e projeção atual – comparação com o cenário contra factual e com a projeção do BE junho 2021



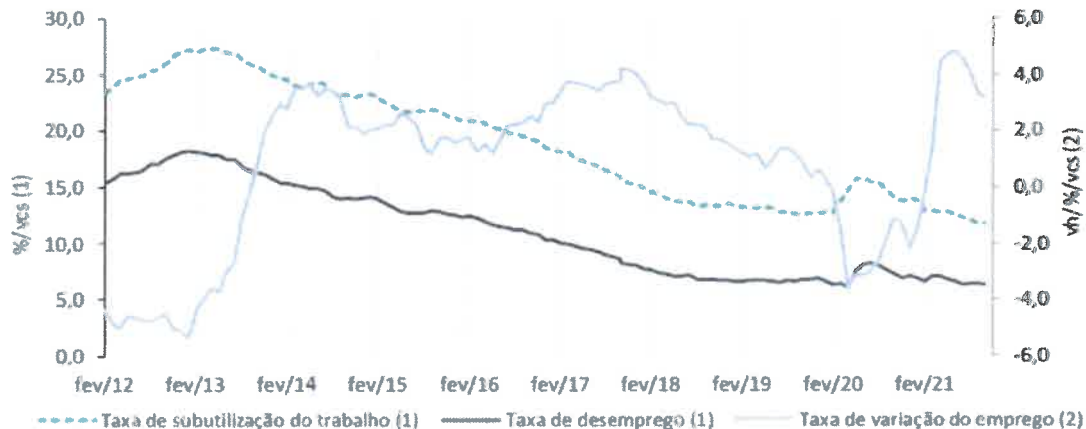
Em novembro de 2021, as variações homólogas nominais das exportações e as importações de bens foram 15,7% e 32,3%, respetivamente (2,8% e 17,6%, pela mesma ordem, em outubro de 2021).

As exportações nominais de bens com destino à AE apresentaram um aumento homólogo de 19,2% em novembro (variação de 4,6% em outubro).

De acordo com as estimativas provisórias mensais do Inquérito ao Emprego, a taxa de desemprego (16 a 74 anos), ajustada de sazonalidade, foi 6,3% em novembro, menos 0,1 p.p. que no mês anterior (6,3% em agosto e 7,2% em novembro de 2020). A taxa de subutilização do trabalho (16 a 74 anos) situou-se em 11,7%, valor idêntico ao do mês de outubro (14,0% e 12,6% nos meses de novembro de 2020 e 2019, respetivamente).

A população empregada (16 a 74 anos), também ajustada de sazonalidade, aumentou 0,3% em novembro relativamente ao mês anterior e 3,1% em termos homólogos (variação homóloga de 3,3% em outubro).

Desemprego, subutilização do trabalho e emprego





## MUNICÍPIO DA NAZARÉ PRESTAÇÃO DE CONTAS – EXERCÍCIO ECONÓMICO DE 2021

### 1.3 Administração

Os órgãos com a responsabilidade da gestão do Município são a Assembleia Municipal (órgão deliberativo) e a Câmara Municipal (órgão executivo).

#### 1.3.1 Assembleia municipal

<https://www.cm-nazare.pt/autarquia/assembleia-municipal>

A Assembleia Municipal da Nazaré é composta por vinte e quatro elementos, sendo vinte e um eleitos por sufrágio direto e universal e três por inerência, por serem os presidentes de juntas de freguesia.

#### Presidente

José António Ramalhal Lopes

#### 1º Secretário

Valter José Lameiro Soares

#### 2º Secretária

Maria Celeste Ferreira Cardador

Em termos de representação partidária, é a seguinte:

PS – 10 elementos

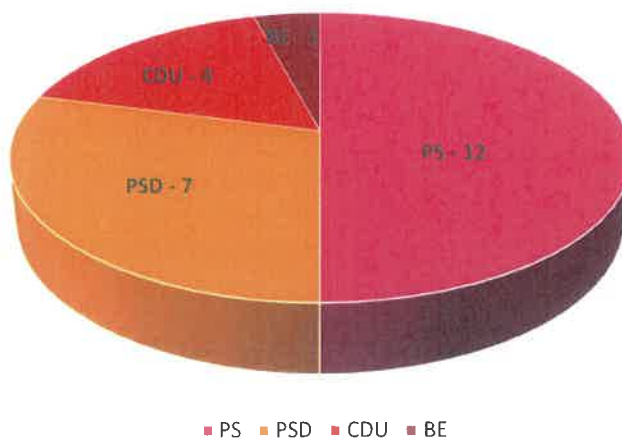
PSD – 7 elementos

CDU – 3 elementos

BE – 1 elemento

Freguesias – 2 elementos (PS) e 1 elemento (CDU)

Assembleia Municipal - 31 de dezembro







## MUNICÍPIO DA NAZARÉ

### PRESTAÇÃO DE CONTAS – EXERCÍCIO ECONÓMICO DE 2021

#### 1.3.2 Câmara Municipal

<https://www.cm-nazare.pt/autarquia/camara-municipal>

A Câmara Municipal da Nazaré é composta por sete elementos.  
Para além do presidente do órgão, há seis vereadores, três em regime de permanência.

Presidente – Walter Manuel Cavaleiro Chicharro (PS)

Vereadores:

Vice-Presidente – Manuel António Águeda Sequeira (PS)

Vereadora – Regina Margarida Amada Piedade Matos (PS)

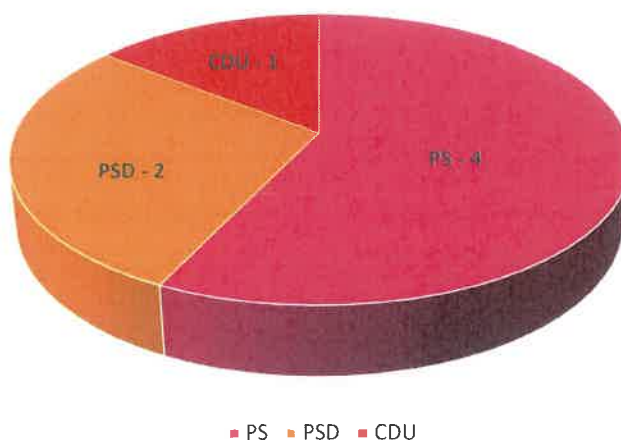
Vereador – Orlando Jorge Eustáquio Rodrigues (PS)

Vereadora – Maria de Fátima Soares Lourenço Duarte (PSD)

Vereador – Paulo Jorge Santos Reis (PSD)

Vereador – João Paulo Quinzico Delgado (CDU)

Câmara Municipal - 31 de dezembro

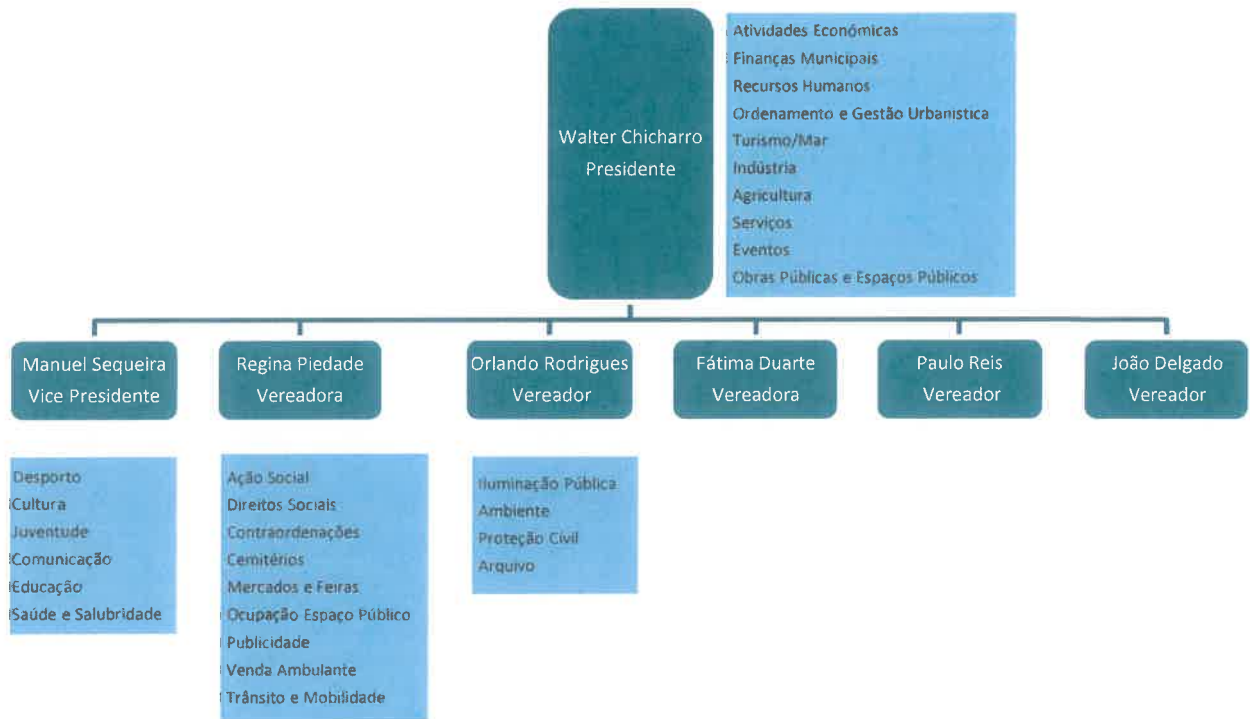


No seio deste órgão destaca-se, através da delegação de competências, um executivo constituído pelo Presidente da Câmara e os vereadores investidos de responsabilidades na área de gestão (4) e que têm a seu cargo a supervisão direta das atividades municipais e respetivos pelouros.



# MUNICÍPIO DA NAZARÉ

## PRESTAÇÃO DE CONTAS – EXERCÍCIO ECONÓMICO DE 2021





**MUNICÍPIO DA NAZARÉ**  
**PRESTAÇÃO DE CONTAS – EXERCÍCIO ECONÓMICO DE 2021**

#### **1.4 Organização dos Serviços Municipais**

A estrutura orgânica, a estrutura nuclear, bem como o número máximo de unidades orgânicas flexíveis e subunidades orgânicas do Regulamento orgânico e funcional da Câmara Municipal de Nazaré foram aprovadas pela Assembleia Municipal de Nazaré na sua sessão de 18/12/2018. Posteriormente o regulamento em causa foi alterado e aprovado em reunião de Assembleia Municipal de 11/12/2020.

Para o desenvolvimento das suas atividades, os serviços da Câmara Municipal de Nazaré, compreendem as seguintes Unidades (U.O.) e Subunidades Orgânicas:

- 1 — Áreas sob monitorização direta do Presidente de Câmara:
  - 1.1 — Gabinete de Apoio à Presidência — GAP;
  - 1.2 — Gabinete de Apoio à Vereação — GAV;
  - 1.3 — Serviço Municipal de Proteção Civil — SMPCN;
  - 1.4 — Gabinete de Ação Social;
  - 1.5 — Gabinete de Educação;
  - 1.6 — Setor de Atividade Física e do Desporto;
  - 1.7 — Gabinete Técnico Florestal - GTF;
  - 1.8 — Gabinete de Património e Cultura;
  - 1.9 — Gabinete de Gestão de Eventos e Apoio ao Associativismo;
  - 1.10 — Gabinete das Tecnologias de Informação e Multimédia;
  - 1.11 — Setor de Fiscalização;
  - 1.12 — Gabinete da Saúde, Salubridade e Intervenção Veterinária;
  - 1.13 — Gabinete do Direito Social;
  - 1.14 — Gabinete da Proximidade e Apoio ao Município;
  - 1.15 — Gabinete de Turismo, Comunicação e Design.
- 2 — Divisão Administrativa e Financeira — DAF — (U.O.):
  - 2.1 — Setor de Gestão Financeira, Contabilidade e Tesouraria;
  - 2.2 — Setor de Aprovisionamento e Contratação;
  - 2.3 — Setor de Recursos Humanos
  - 2.4 — Gabinete Jurídico;
  - 2.5 — Gabinete das Contraordenações e Execuções Fiscais;
  - 2.6 — Setor de Apoio Administrativo.
- 3 — Divisão de Obras Municipais e Ambiente (DOMA) — (U.O.):
  - 3.1 — Setor de Armazém e Logística;
  - 3.2 — Setor de Gestão de Infraestruturas;
  - 3.3 — Gabinete de Ambiente;
  - 3.4 — Setor de Mercados e Feiras;
  - 3.5 — Gabinete de Trânsito;
  - 3.6 — Setor de Parques e Jardins;
  - 3.7 — Gabinete de Pescas e Praia.



**MUNICÍPIO DA NAZARÉ**  
**PRESTAÇÃO DE CONTAS – EXERCÍCIO ECONÓMICO DE 2021**

4 — Divisão de Planeamento Urbanístico (DPU) — (U.O.):

4.1 — Setor de Planeamento;

4.2 — Setor de Informação Geográfica e Toponímia;

4.3 — Setor de Projetos e Topografia;

4.4 — Setor de Apoio Técnico e Administrativo;

4.5 — Setor de Emissão de Títulos e Informação;

4.6 — Setor de Gestão Urbanística;

4.7 — Setor de Atendimento – BU

**Responsáveis pelos diferentes serviços municipais em 31/12/2021:**

Divisão Administrativa e Financeira – Dra. Helena Isabel Custódio Pisco Pola Piló

Divisão de Planeamento Urbanístico – Arq. Maria Teresa de Mendonça Dias Mendes Quinto

Divisão de Obras Municipais e Ambiente – Eng. João Pereira dos Santos



## MUNICÍPIO DA NAZARÉ PRESTAÇÃO DE CONTAS – EXERCÍCIO ECONÓMICO DE 2021

### 1.5 Estrutura de recursos humanos e quadro de pessoal

No dia 31 de dezembro de 2021, encontravam-se ao serviço do Município da Nazaré 252 trabalhadores, o que representa uma variação positiva de 5,4%, e em termos absolutos, um acréscimo de 13 trabalhadores, face ao número de trabalhadores existente na mesma data no ano anterior.

Do total dos 252 trabalhadores, 210 estão vinculados ao Município através de contrato de trabalho em funções públicas por tempo indeterminado, 5 trabalhadores estão em contrato de trabalho em funções públicas com termo resolutivo incerto, 8 trabalhadores encontram-se em comissão de serviço (3 dirigentes, 1 coordenador municipal de proteção civil, 1 chefe de gabinete, 1 adjunto e 2 secretários do gabinete de apoio aos órgãos municipais) e 29 trabalhadores estão em outras situações (contrato de trabalho em funções públicas a termo resolutivo certo – técnicos das atividades extra curriculares).

### Distribuição por categorias

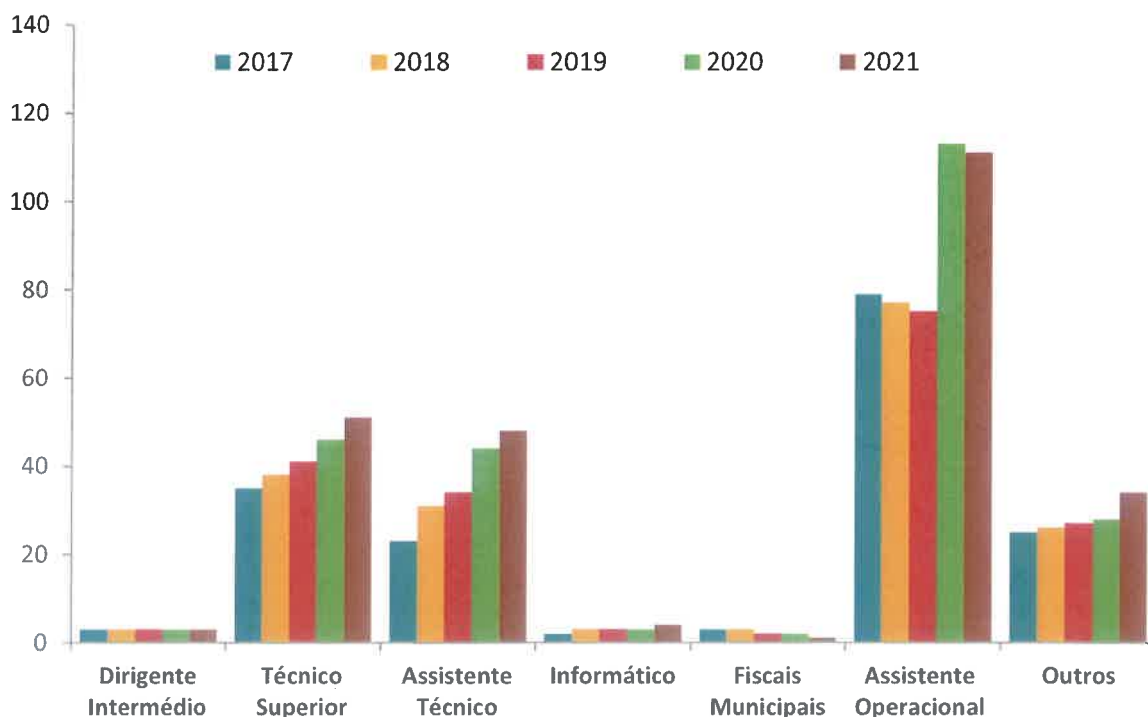
Anos	Dirigente Intermediário	Técnico Superior	Assistente Técnico	Informático	Fiscais Municipais	Assistente Operacional	Outros	Total
2017	3	35	23	2	3	79	25	170
2018	3	38	31	3	3	77	26	181
2019	3	41	34	3	2	75	27	185
2020	3	46	44	3	2	113	28	239
2021	3	51	48	4	1	111	34	252

Peso 2021	1%	20%	19%	2%	0%	44%	13%	100%
-----------	----	-----	-----	----	----	-----	-----	------



## MUNICÍPIO DA NAZARÉ PRESTAÇÃO DE CONTAS – EXERCÍCIO ECONÓMICO DE 2021



Em 2021, 44% dos trabalhadores tinha a categoria de assistente operacional e 20% de técnico superior.

Nos grupos dirigente e assistente técnico existiam 1,5% e 19% dos trabalhadores respetivamente, sendo que a fiscalização representava 0,5%.

O grupo outros representava 13% dos trabalhadores e o grupo informático 2,5%.

Relativamente ao ano anterior, deu-se um incremento de 13 elementos no total, resultado de mobilidade interna e da transferência de competências na área da educação.

As oscilações entre categorias ocorrida no ano deve-se sobretudo à mobilidade inter carreiras, com passagem da categoria de assistentes operacionais para a categoria de assistentes técnicos e de assistentes técnicos para técnicos superiores.



## MUNICÍPIO DA NAZARÉ

### PRESTAÇÃO DE CONTAS – EXERCÍCIO ECONÓMICO DE 2021

#### 2. Reporting Financeiro

O SNC-AP é constituído pelos subsistemas de contabilidade orçamental, de contabilidade financeira e de contabilidade de gestão. A contabilidade orçamental visa permitir o registo pormenorizado do processo orçamental. A contabilidade financeira, que tem por base as normas internacionais de contabilidade pública, visa registar as transações e outras situações que afetam a posição financeira, o desempenho financeiro e os fluxos de caixa. A contabilidade de gestão permite avaliar o resultado das atividades e projetos que contribuem para a realização das políticas públicas e a prestação de serviços aos munícipes.

#### 2.1 Análise orçamental

A análise orçamental aborda a evolução da execução orçamental da receita e da despesa, comparando os últimos 5 anos (2017, 2018, 2019, 2020 e 2021), e também o desempenho da execução orçamental no decorrer do exercício de 2021.

#### Enquadramento Geral

##### Mapa de fluxos de caixa – receitas e despesas orçamentais

	31-12-2019	31-12-2020	31-12-2021	Var. 21/20	Var. %
Saldo Gerência Anterior	3 755 312,20	3 593 503,43	3 748 230,50	154 727,07	4,31%
Recebimentos	34 670 138,26	15 782 655,81	18 964 424,49	3 181 768,68	20,16%
Pagamentos	34 831 947,03	14 818 863,70	18 443 434,57	3 624 570,87	24,46%
Saldo do Exercício	3 593 503,43	4 557 295,54	4 269 220,42	-288 075,12	-6,32%

Apreciando os dados constantes no quadro, verificamos um aumento dos recebimentos em 3,18 milhões de euros (+20,1%) e dos pagamentos em 3,62 milhões de euros (+24,4%). Este acréscimo deve-se ao facto de no ano de 2021, o Município ter recebido o desembolso do contrato de assistência financeira do FAM no valor de 1,85 milhões de euros e ter um aumento de receita cobrada, nomeadamente nos impostos diretos (+1,75 milhões de euros), e que permitiu pagar dívida de curto e médio e longo prazo.



**MUNICÍPIO DA NAZARÉ**  
**PRESTAÇÃO DE CONTAS – EXERCÍCIO ECONÓMICO DE 2021**

**Resumo da execução orçamental**

Designação	Previsão / Dotação corrigida	Realizado	Desvio orçamental	
			Valor	%
<b>Receitas</b>				
Correntes	13 900 592,00	14 658 133,36	757 541,36	5,45%
Capital	7 722 676,00	3 949 087,13	-3 773 588,87	-48,86%
Total Receitas correntes + capital	21 623 268,00	18 607 220,49	-3 016 047,51	-13,95%
Outras receitas	1,00	0,00	-1,00	-100,00%
<b>Total de receitas</b>	<b>21 623 269,00</b>	<b>18 607 220,49</b>	<b>-3 016 048,51</b>	<b>-13,95%</b>
<b>Despesas</b>				
Correntes	14 979 093,00	13 531 790,49	-1 447 302,51	-9,66%
Capital	6 644 176,00	4 569 092,89	-2 075 083,11	-31,23%
<b>Total de despesas</b>	<b>21 623 269,00</b>	<b>18 100 883,38</b>	<b>-3 522 385,62</b>	<b>-16,29%</b>

As previsões da receita e as dotações da despesa foram, respetivamente de 21.623.269 € e 21.623.269 €.

A receita cobrada fixou-se no valor de 18.607.220,49 €, o que se traduziu num grau de execução de 86,05%, conforme se pode ver no quadro resumo seguinte:

Rubricas	Previsão corrigida 31-12-2021	Receita cobrada líquida	Grau de execução	Desvio orçamental
<b>Receita corrente</b>	<b>13 900 592,00</b>	<b>14 658 133,36</b>	<b>105,45%</b>	<b>5,45%</b>
Impostos diretos	6 959 353,00	8 796 264,98	126,39%	26,39%
Impostos indiretos	0,00	0,00	-	-
Taxas, multas e outras penalidades	636 065,00	458 052,99	72,01%	-27,99%
Rendimentos da propriedade	523 118,00	454 467,81	86,88%	-13,12%
Transferências correntes	4 862 617,00	4 525 440,98	93,07%	-6,93%
Venda de bens e serviços correntes	348 031,00	287 637,29	82,65%	-17,35%
Outras receitas correntes	571 408,00	136 269,31	23,85%	-76,15%
<b>Receita de capital</b>	<b>7 722 676,00</b>	<b>3 949 087,13</b>	<b>51,14%</b>	<b>-48,86%</b>
Venda de bens de investimento	368 730,00	310 659,40	84,25%	-15,75%
Transferências de capital	4 112 506,00	1 788 427,73	43,49%	-56,51%
Passivos financeiros	3 091 440,00	1 850 000,00	59,84%	-40,16%
Outras receitas de capital	150 000,00	0,00	0,00%	-100,00%
<b>Outras receitas</b>	<b>1,00</b>	<b>0,00</b>	<b>0,00%</b>	<b>-100,00%</b>
Reposições não abatidas nos pagamentos	1,00	0,00	0,00%	-100,00%
Saldo da gerência anterior	0,00	0,00	-	-
<b>Total da receita</b>	<b>21 623 269,00</b>	<b>18 607 220,49</b>	<b>86,05%</b>	<b>-13,95%</b>





**MUNICÍPIO DA NAZARÉ**  
**PRESTAÇÃO DE CONTAS – EXERCÍCIO ECONÓMICO DE 2021**

A despesa paga atingiu o valor de 18.100.883,38 €, o que se traduziu num grau de execução de 83,71%, conforme quadro resumo infra:

Rubricas	Dotação corrigida 31-12-2021	Despesa paga	Grau de execução	Desvio Orçamental
<b>Despesa corrente</b>	<b>14 979 093,00</b>	<b>13 531 790,49</b>	<b>90,34%</b>	<b>-9,66%</b>
Despesas com o pessoal	4 827 512,00	4 648 928,72	96,30%	-3,70%
Aquisição de bens e serviços	6 134 340,00	5 253 033,12	85,63%	-14,37%
Juros e outros encargos	1 516 208,00	1 491 399,13	98,36%	-1,64%
Transferências correntes	1 154 031,00	850 569,24	73,70%	-26,30%
Subsídios	696 001,00	695 899,96	99,99%	-0,01%
Outras despesas correntes	651 001,00	591 960,32	90,93%	-9,07%
<b>Despesa de capital</b>	<b>6 644 176,00</b>	<b>4 569 092,89</b>	<b>68,77%</b>	<b>-31,23%</b>
Aquisição de bens de capital	5 862 166,00	3 792 153,82	64,69%	-35,31%
Transferências de capital	66 006,00	60 939,22	92,32%	-7,68%
Ativos financeiros	1,00	0,00	0,00%	-100,00%
Passivos financeiros	716 003,00	715 999,85	100,00%	0,00%
Outras despesas de capital	0,00	0,00	-	-
<b>Total da despesa</b>	<b>21 623 269,00</b>	<b>18 100 883,38</b>	<b>83,71%</b>	<b>-16,29%</b>

O Decreto-Lei n.º 192/2015, de 11 de setembro, na sua redação atual, diploma que aprovou o SNC-AP, dispõe, no seu artigo 17.º, que é excluído da revogação do POCAL o ponto 3.3, relativo às regras previsionais e equilíbrio orçamental, pelo que as mesmas se mantêm em vigor.

Verificação do princípio do equilíbrio orçamental (com base no ponto 3.3 do POCAL)

Receita Corrente	14 658 133,36
Despesa Corrente	13 531 790,49
<b>Diferença</b>	<b>1 126 342,87</b>

O Município cumpriu o princípio do equilíbrio orçamental, visto que as receitas correntes foram superiores às despesas correntes em 1.126.342,87 €.

Verificação do princípio do equilíbrio orçamental (com base no art.º 40 da Lei 73/2013)

Art.º 40 N.º 2 - A receita corrente bruta cobrada deve ser pelo menos igual à despesa corrente acrescida das amortizações médias de empréstimos de médio e longo prazo.

Art.º 40 N.º 4 - Considera-se amortizações médias de empréstimos de médio e longo prazos o montante correspondente à divisão do capital contraído pelo nº de anos do contrato, independentemente do seu pagamento.



**MUNICÍPIO DA NAZARÉ**  
**PRESTAÇÃO DE CONTAS – EXERCÍCIO ECONÓMICO DE 2021**

Receita Corrente	14 658 133,36
Despesa Corrente	13 531 790,49
Amortização Média Empréstimos	1 114 841,11
<b>Há Equilíbrio</b>	<b>11 501,76</b>

O Município cumpriu o princípio do equilíbrio orçamental, conforme estipulado no RFALEI, visto que a sua receita corrente cobriu o somatório da despesa corrente com a amortização média de empréstimos de médio e longo prazos.

### Resultado orçamental

O quadro seguinte mostra a receita total cobrada e a despesa total paga nos anos de 2019 a 2021, bem como os respetivos saldos de gerência orçamentais.

Rubricas	2019	2020	2021
Receita corrente cobrada	11 917 677,89	12 792 540,33	14 658 133,36
Despesa corrente paga	22 911 657,89	10 822 971,81	13 531 790,49
<b>Poupança corrente</b>	<b>-10 993 980,00</b>	<b>1 969 568,52</b>	<b>1 126 342,87</b>
Receita de capital cobrada	21 800 544,40	2 077 459,38	3 949 087,13
Despesa de capital paga	11 006 950,08	3 923 207,76	4 569 092,89
<b>Saldo de capital</b>	<b>10 793 594,32</b>	<b>-1 845 748,38</b>	<b>-620 005,76</b>
Receita total cobrada	33 718 222,29	14 869 999,71	18 607 220,49
Despesa total paga	33 918 607,97	14 746 179,57	18 100 883,38
<b>Saldo orçamental da gerência</b>	<b>-200 385,68</b>	<b>123 820,14</b>	<b>506 337,11</b>
Saldo orçamental da gerência anterior	3 755 312,20	3 593 503,43	3 748 230,50
<b>Saldo orçamental</b>	<b>3 554 926,52</b>	<b>3 717 323,57</b>	<b>4 254 567,61</b>

Constata-se uma linha de crescimento no saldo de gerência desde 2019, resultado de uma boa execução da receita orçamental.

A poupança corrente tem apresentado nos últimos 2 anos valores positivos, o que em conjunto com as receitas de capital, permitiu servir de suporte aos investimentos realizados.



**MUNICÍPIO DA NAZARÉ**  
**PRESTAÇÃO DE CONTAS – EXERCÍCIO ECONÓMICO DE 2021**

**2.1.1 Receita – estrutura e evolução**

No quadro seguinte faz-se a síntese do mapa anexo designado “Controlo Orçamental – receita”. Elementos pormenorizados, rubrica a rubrica, poderão ser vistos nesse mapa em anexo.

Rubricas	Receita 2021		Grau de execução		Desvio orçamental
	Previsão corrigida	R. cobrada líquida	Realizado - previsto	%	
Impostos diretos	6 959 353,00	8 796 264,98	1 836 911,98	126,39%	26,39%
IMI + CA	4 623 767,00	4 712 465,77	88 698,77	101,92%	1,92%
IUC + IMV	374 801,00	400 594,45	25 793,45	106,88%	6,88%
IMT + SISA	1 720 493,00	3 507 625,06	1 787 132,06	203,87%	103,87%
Derrama	240 292,00	175 579,70	-64 712,30	73,07%	-26,93%
Taxas, multas e outras penalidades	636 065,00	458 052,99	-178 012,01	72,01%	-27,99%
Rendimentos da propriedade	523 118,00	454 467,81	-68 650,19	86,88%	-13,12%
Transferências correntes	4 862 617,00	4 525 440,98	-337 176,02	93,07%	-6,93%
Fundo de Equilíbrio Financeiro	2 697 015,00	2 697 015,00	0,00	100,00%	0,00%
Fundo Social Municipal	186 254,00	186 254,00	0,00	100,00%	0,00%
Participação Fixa no IRS	549 931,00	549 931,00	0,00	100,00%	0,00%
Transf. Competências - Lei 50/2018	878 240,00	848 164,43	-30 075,57	96,58%	-3,42%
Participação IVA - Art. 26A da Lei 73/2013	144 049,00	144 049,07	0,07	100,00%	0,00%
Outras Transferências	407 128,00	100 027,48	-307 100,52	24,57%	-75,43%
Venda de bens e serviços correntes	348 031,00	287 637,29	-60 393,71	82,65%	-17,35%
Outras receitas correntes	571 408,00	136 269,31	-435 138,69	23,85%	-76,15%
<b>Total de receitas correntes</b>	<b>13 900 592,00</b>	<b>14 658 133,36</b>	<b>757 541,36</b>	<b>105,45%</b>	<b>5,45%</b>
Venda de bens de investimento	368 730,00	310 659,40	-58 070,60	84,25%	-15,75%
Transferências de capital	4 112 506,00	1 788 427,73	-2 324 078,27	43,49%	-56,51%
Fundo de Equilíbrio Financeiro	536 343,00	536 343,00	0,00	100,00%	0,00%
Transf. Competências - Lei 50/2018	20 000,00	20 000,00	0,00	100,00%	0,00%
Outras	3 556 163,00	1 232 084,73	-2 324 078,27	34,65%	-65,35%
Passivos financeiros	3 091 440,00	1 850 000,00	-1 241 440,00	59,84%	-40,16%
Outras receitas de capital	150 000,00	0,00	-150 000,00	0,00%	-100,00%
<b>Total de receitas de capital</b>	<b>7 722 676,00</b>	<b>3 949 087,13</b>	<b>-3 773 588,87</b>	<b>51,14%</b>	<b>-48,86%</b>
<b>Total de receitas correntes + capital</b>	<b>21 623 268,00</b>	<b>18 607 220,49</b>	<b>-3 016 047,51</b>	<b>86,05%</b>	<b>-13,95%</b>
Rep. não abatidas nos pagamentos	1,00	0,00	-1,00	0,00%	-100,00%
<b>Total de outras receitas</b>	<b>1,00</b>	<b>0,00</b>	<b>-1,00</b>	<b>0,00%</b>	<b>-100,00%</b>
<b>Total das receitas</b>	<b>21 623 269,00</b>	<b>18 607 220,49</b>	<b>-3 016 048,51</b>	<b>86,05%</b>	<b>-13,95%</b>

Em termos orçamentais, o exercício terminou com um grau de execução da receita de 86,05%, o que representa um desvio global de 13,95%.

As principais receitas donde se destacam os impostos diretos, taxas, rendimentos da propriedade, transferências correntes e venda de bens e serviços e que constituem a base do financiamento corrente da autarquia podem considerar-se com uma performance adequada, tendo mesmo em alguns casos, como se verá de seguida, ultrapassado as estimativas orçamentais.



**MUNICÍPIO DA NAZARÉ**  
**PRESTAÇÃO DE CONTAS – EXERCÍCIO ECONÓMICO DE 2021**

No quadro seguinte pode-se analisar os desvios da execução orçamental da receita no período 2011-2021, tendo-se verificado uma evolução positiva neste âmbito.

**Evolução dos desvios orçamentais na receita**

Receitas	2011	2012	2013	2014	2015	2016	2017	2018	2019	2020	2021
Correntes	-40,62	-37,54%	-44,92%	-60,00%	-56,45%	10,54%	-1,05%	-6,65%	0,42%	-3,18%	5,45%
Capital	-90,26	-91,82%	-94,00%	-95,39%	-46,32%	-94,14%	-94,00%	-75,31%	-39,33%	-72,72%	-48,86%
Total	-71,07	-70,37%	-67,22%	-77,26%	-51,37%	-69,35%	-72,14%	-60,22%	-29,46%	-28,61%	-13,95%

Nas receitas correntes verificou-se um grau de execução orçamental de 105,45%, ou seja, o Município recebeu um pouco acima do valor estimado em sede de orçamento.

Nas receitas de capital verificou-se um grau de execução de 51,14%, o que representa um desvio orçamental de 48,86%.

PESO NO TOTAL DA RECEITA COBRADA	2021		2020		Evolução do peso	
	Rubricas	Receita cobrada	Peso no total	Receita cobrada		Peso no total
Impostos diretos		8 796 264,98	47,3%	7 045 680,20	47,4%	-0,1%
<i>IMI + CA</i>		4 712 465,77	25,3%	4 575 898,10	30,8%	-5,4%
<i>IUC + IMV</i>		400 594,45	2,2%	378 759,86	2,5%	-0,4%
<i>IMT + SISA</i>		3 507 625,06	18,9%	1 876 683,04	12,6%	6,2%
<i>Derrama</i>		175 579,70	0,9%	214 339,20	1,4%	-0,5%
Impostos indiretos		0,00	0,0%	192 489,67	1,3%	-1,3%
Taxas, multas e outras penalidades		458 052,99	2,5%	362 135,70	2,4%	0,0%
Rendimentos da propriedade		454 467,81	2,4%	455 862,78	3,1%	-0,6%
Transferências correntes		4 525 440,98	24,3%	4 341 641,42	29,2%	-4,9%
<i>Fundo de Equilíbrio Financeiro</i>		2 697 015,00	14,5%	2 626 268,00	17,7%	-3,2%
<i>Fundo Social Municipal</i>		186 254,00	1,0%	186 254,00	1,3%	-0,3%
<i>Participação Fixa no IRS</i>		549 931,00	3,0%	509 839,00	3,4%	-0,5%
<i>Transf. Competências - Lei 50/2018</i>		848 164,43	4,6%	709 213,45	4,8%	-0,2%
<i>Participação IVA - Art. 26A da Lei 73/2013</i>		144 049,07	0,8%	154 840,13	1,0%	-0,3%
<i>Outras Transferências</i>		100 027,48	0,5%	155 226,84	1,0%	-0,5%
Venda de bens e serviços correntes		287 637,29	1,5%	229 333,35	1,5%	0,0%
Outras receitas correntes		136 269,31	0,7%	165 397,21	1,1%	-0,4%
<b>Total de receita correntes</b>		<b>14 658 133,36</b>	<b>78,8%</b>	<b>12 792 540,33</b>	<b>86,0%</b>	<b>-7,3%</b>
Venda de bens de investimento		310 659,40	1,7%	0,00	0,0%	1,7%
Transferências de capital		1 788 427,73	9,6%	2 077 459,38	14,0%	-4,4%
<i>Fundo de Equilíbrio Financeiro</i>		536 343,00	2,9%	506 222,00	3,4%	-0,5%
<i>Transf. Competências - Lei 50/2018</i>		20 000,00	0,1%	20 000,00	0,1%	0,0%
<i>Outras</i>		1 232 084,73	6,6%	1 551 237,38	10,4%	-3,8%
Passivos financeiros		1 850 000,00	9,9%	0,00	0,0%	9,9%
Outras receitas de capital		0,00	0,0%	0,00	0,0%	0,0%
<b>Total de receitas de capital</b>		<b>3 949 087,13</b>	<b>21,2%</b>	<b>2 077 459,38</b>	<b>14,0%</b>	<b>7,3%</b>
<b>Total de receitas correntes + capital</b>		<b>18 607 220,49</b>	<b>100,0%</b>	<b>14 869 999,71</b>	<b>100,0%</b>	<b>0,0%</b>



## MUNICÍPIO DA NAZARÉ

### PRESTAÇÃO DE CONTAS – EXERCÍCIO ECONÓMICO DE 2021

No que respeita ao impacto das diversas rubricas no total arrecadado, verifica-se que as receitas correntes representam 78,8% da receita, sendo de destacar os **impostos diretos** com 47,3% e as **transferências correntes** com 24,3%.

Em receitas de capital, que assumiram um peso de 21,2% das receitas arrecadadas, a rubrica que teve maior execução foram os **passivos financeiros** (9,9%) e as **transferências de capital** (9,6%).

Comparativamente com o ano de 2020, assistiu-se a uma diminuição do peso das receitas correntes no total das receitas em 7,3% e um aumento de igual percentagem nas receitas de capital.

Relativamente à evolução das receitas no período 2017 a 2021, a situação é a seguinte:

Rubricas	Receita cobrada líquida				
	2017	2018	2019	2020	2021
Impostos diretos	6 128 449,69	7 095 527,43	6 620 660,06	7 045 680,20	8 796 264,98
IMI + CA	4 406 317,12	4 491 746,53	4 552 979,69	4 575 898,10	4 712 465,77
IUC + IMV	338 857,91	359 643,40	374 788,47	378 759,86	400 594,45
IMT + SISA	1 201 848,49	2 048 207,68	1 415 124,15	1 876 683,04	3 507 625,06
Derrama	181 426,17	195 929,82	277 767,75	214 339,20	175 579,70
Impostos indiretos	349 387,08	264 192,41	300 102,50	192 489,67	0,00
Taxas, multas e outras penalidades	413 531,94	700 835,17	373 541,35	362 135,70	458 052,99
Rendimentos da propriedade	421 654,61	568 710,66	483 104,55	455 862,78	454 467,81
Transferências correntes	3 645 756,92	3 540 638,24	3 767 499,90	4 341 641,42	4 525 440,98
Fundo de Equilíbrio Financeiro	2 776 693,00	2 701 488,00	2 611 225,00	2 626 268,00	2 697 015,00
Fundo Social Municipal	186 254,00	186 254,00	186 254,00	186 254,00	186 254,00
Participação Fixa no IRS	408 482,00	449 604,00	458 958,00	509 839,00	549 931,00
Transf. Competências - Lei 50/2018	0,00	0,00	0,00	709 213,45	848 164,43
Participação IVA - Art. 26A da Lei 73/2013	0,00	0,00	0,00	154 840,13	144 049,07
Outras Transferências	274 327,92	203 292,24	511 062,90	155 226,84	100 027,48
Venda de bens e serviços correntes	238 634,03	278 903,03	327 042,15	229 333,35	287 637,29
Outras receitas correntes	37 378,73	45 419,57	45 727,38	165 397,21	136 269,31
<b>Total de receitas correntes</b>	<b>11 234 793,00</b>	<b>12 494 226,51</b>	<b>11 917 677,89</b>	<b>12 792 540,33</b>	<b>14 658 133,36</b>
Venda de bens de investimento	43 724,61	532 858,66	573 825,95	0,00	310 659,40
Transferências de capital	1 563 308,32	644 941,88	1 471 920,08	2 077 459,38	1 788 427,73
Fundo de Equilíbrio Financeiro	298 902,00	300 165,00	450 402,00	506 222,00	536 343,00
Transf. Competências - Lei 50/2018	0,00	0,00	0,00	20 000,00	20 000,00
FEDER + Contr.-Programa	1 264 406,32	344 776,88	1 021 518,08	1 551 237,38	1 232 084,73
Passivos financeiros	600 000,00	10 553 507,66	19 754 798,37	0,00	1 850 000,00
Outras receitas de capital	10 042,24	0,00	0,00	0,00	0,00
<b>Total de receitas de capital</b>	<b>2 217 075,17</b>	<b>11 731 308,20</b>	<b>21 800 544,40</b>	<b>2 077 459,38</b>	<b>3 949 087,13</b>
<b>Total de receitas correntes + capital</b>	<b>13 451 868,17</b>	<b>24 225 534,71</b>	<b>33 718 222,29</b>	<b>14 869 999,71</b>	<b>18 607 220,49</b>

As **receitas correntes**, tiveram um incremento face ao ano anterior (1.865.593,03 €), tendo sido o maior valor do período em análise.

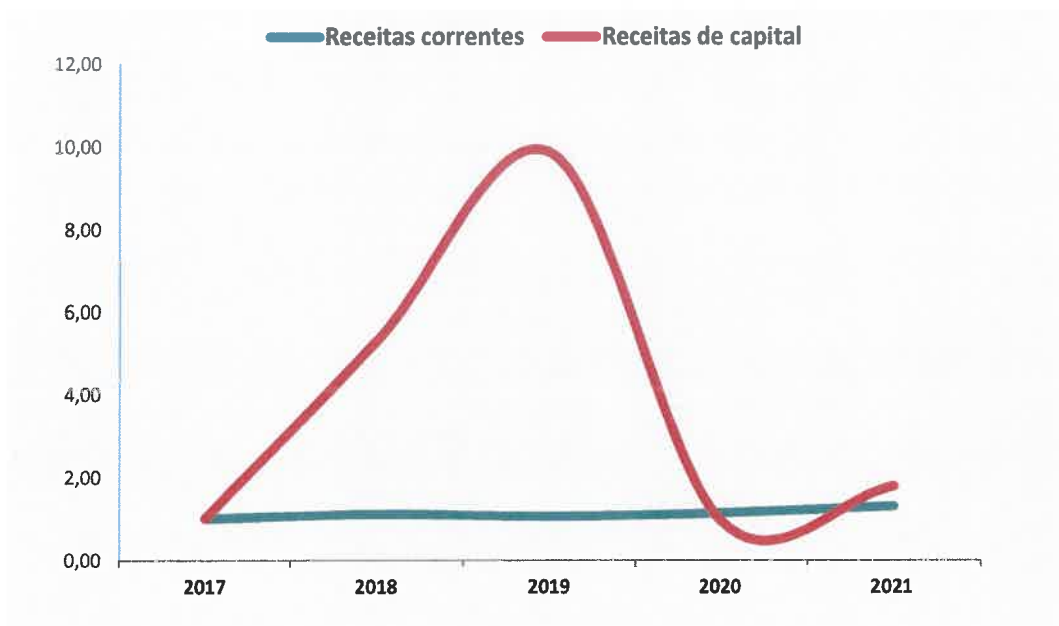


## MUNICÍPIO DA NAZARÉ

### PRESTAÇÃO DE CONTAS – EXERCÍCIO ECONÓMICO DE 2021

As **receitas de capital**, registaram também um acréscimo de 1.871.537,75 € face a 2020, fruto principalmente da rubrica de passivos financeiros, uma vez que em 2021 se recebeu uma tranche do empréstimo do FAM.

Rubricas	Evolução sobre ano 100				
	2017	2018	2019	2020	2021
Receitas correntes	1,00	1,11	1,06	1,14	1,30
Receitas de capital	1,00	5,29	9,83	0,94	1,78
Total	1,00	1,80	2,51	1,11	1,38



Partindo de 2017 como o ano base, assistiu-se a um comportamento oscilante nas receitas correntes, tendo em 2019 se verificado uma quebra (*originada principalmente pela menor arrecadação de IMT relativamente ao ano de 2017*).

As receitas de capital, de características mais pontuais têm vindo a apresentar um comportamento crescente até 2019, sendo que em 2020 diminuíram abruptamente, dado que foi um ano em que o Município não recorreu a qualquer financiamento.



## MUNICÍPIO DA NAZARÉ PRESTAÇÃO DE CONTAS – EXERCÍCIO ECONÓMICO DE 2021

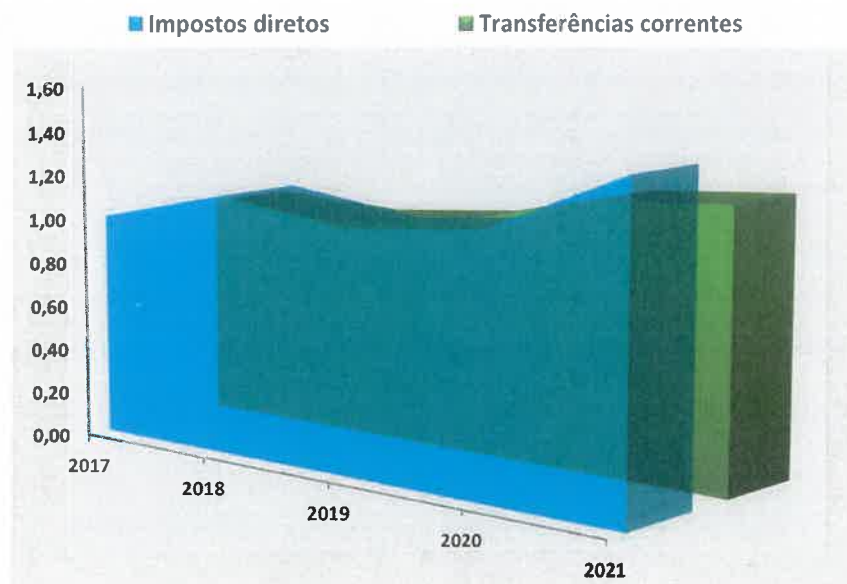
### Evolução das principais rubricas da receita corrente

**Impostos diretos e transferências correntes**, constituíram a base das receitas correntes visto que no seu total ascenderam a 13,321 milhões de euros, representando 90,8% do total.

Rubricas	Evolução sobre ano 100				
	2017	2018	2019	Ano 100: 2020	2021
Impostos diretos	1,00	1,16	1,08	1,15	1,44
Transferências correntes	1,00	0,97	1,03	1,19	1,24

#### EM VALOR ABSOLUTO - UNIDADE: M €

Impostos diretos	6 128	7 096	6 621	7 046	8 796
Transferências correntes	3 646	3 541	3 767	4 342	4 525



A sua evolução face ao ano base da série, tem apresentado algumas oscilações, com um acréscimo de 1,44 vezes nos **impostos diretos** e 1,24 vezes nas **transferências correntes**. Em 2021 notou-se um acréscimo nos impostos diretos, fruto do aumento de IMT face ao ano anterior. Relativamente às transferências correntes, têm apresentado uma evolução crescente nos últimos 3 anos do período em análise.



**MUNICIPIO DA NAZARÉ**  
**PRESTAÇÃO DE CONTAS – EXERCICIO ECONÓMICO DE 2021**

Do restante grupo das receitas correntes (com um peso de 9,2% nas receitas correntes) a receita mais relevante foi obtida em **taxas, multas e outras penalidades**, cujo comportamento revelou um acréscimo na série face ao ano anterior, apresentando o maior valor absoluto das restantes rubricas.

Evolução sobre ano 100

Ano 100: 2017

Rubricas	2017	2018	2019	2020	2021
Rendimentos da propriedade	1,00	1,35	1,15	1,08	1,08
Impostos indiretos	1,00	0,76	0,86	0,55	0,00
Venda de bens e serviços correntes	1,00	1,17	1,37	0,96	1,21
Outras receitas correntes	1,00	1,22	1,22	4,42	3,65
Taxas, multas e outras penalidades	1,00	1,69	0,90	0,88	1,11

**EM VALOR ABSOLUTO - UNIDADE: M €**

Rendimentos da propriedade	422	569	483	456	454
Impostos indiretos	349	264	300	192	0
Venda de bens e serviços correntes	239	279	327	229	288
Outras receitas correntes	37	45	46	165	136
Taxas, multas e outras penalidades	414	701	374	362	458

Uma referência para **rendimentos de propriedade** que tem vindo a apresentar valores interessantes, com um registo de 454 m€.





## MUNICÍPIO DA NAZARÉ

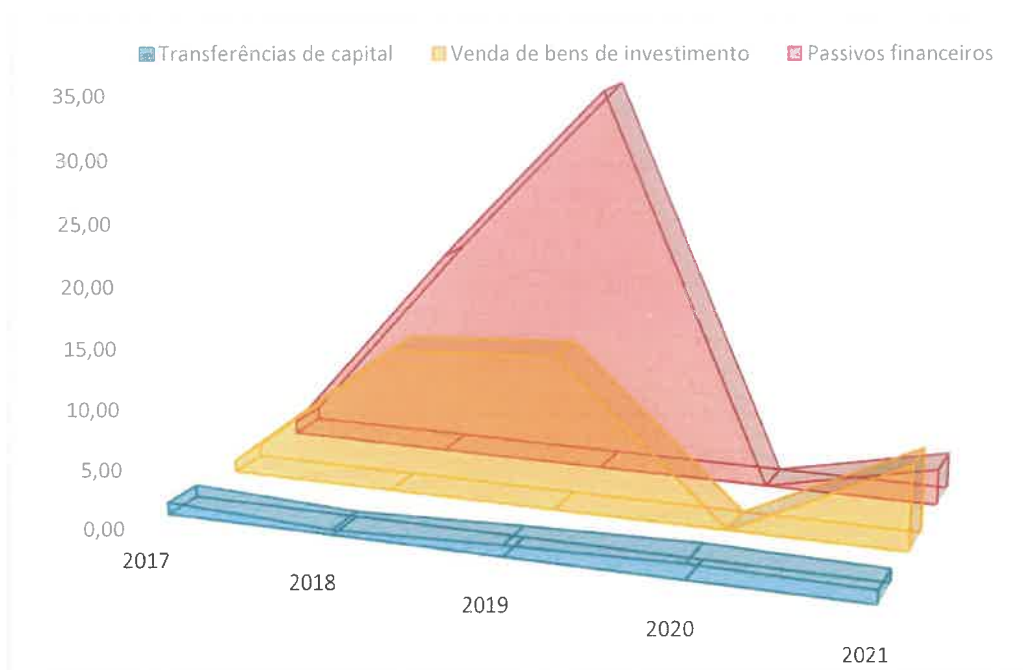
### PRESTAÇÃO DE CONTAS – EXERCÍCIO ECONÓMICO DE 2021

No que respeita às principais receitas de capital, a evolução foi a seguinte:

Evolução sobre ano 100	Ano 100: 2017					
	Rubricas	2017	2018	2019	2020	2021
Transferências de capital		1,00	0,41	0,94	1,33	1,14
Venda de bens de investimento		1,00	12,19	13,12	0,00	7,10
Passivos financeiros		1,00	17,59	32,92	0,00	3,08

EM VALOR ABSOLUTO - UNIDADE: M €						
Transferências de capital		1 563	645	1 472	2 077	1 788
Venda de bens de investimento		44	533	574	0	311
Passivos financeiros		600	10 554	19 755	0	1 850



No ano de 2021, os passivos financeiros tiveram a maior execução com o valor de 1,85 milhões de euros, resultado do recebimento do desembolso de uma tranche do empréstimo do FAM. As **transferências de capital** tiveram execução orçamental de 1,78 milhões de euros e apresentaram o segundo maior valor do período em análise. Na **venda de bens de investimento**, a execução foi de 311 mil euros no exercício.

O fluxo de capitais extraordinários, quando acompanhado das medidas adequadas, permite a consolidação dos passivos e consequentemente o alívio da tesouraria e a estabilização futura da situação financeira.



**MUNICIPIO DA NAZARÉ**  
**PRESTAÇÃO DE CONTAS – EXERCICIO ECONÓMICO DE 2021**

Uma grande vantagem na orientação de gestão adotada, traduziu-se na arrecadação de participações comunitárias em projetos municipais (incluídas em **transferências de capital**) que ascenderam a 1,23 milhões de euros e que representaram uma diminuição face ao valor de 2020.

Veremos à frente com maior detalhe a caracterização destas rubricas.



*Handwritten mark*

## MUNICÍPIO DA NAZARÉ PRESTAÇÃO DE CONTAS – EXERCÍCIO ECONÓMICO DE 2021

### 2.1.1.1 Receitas Correntes

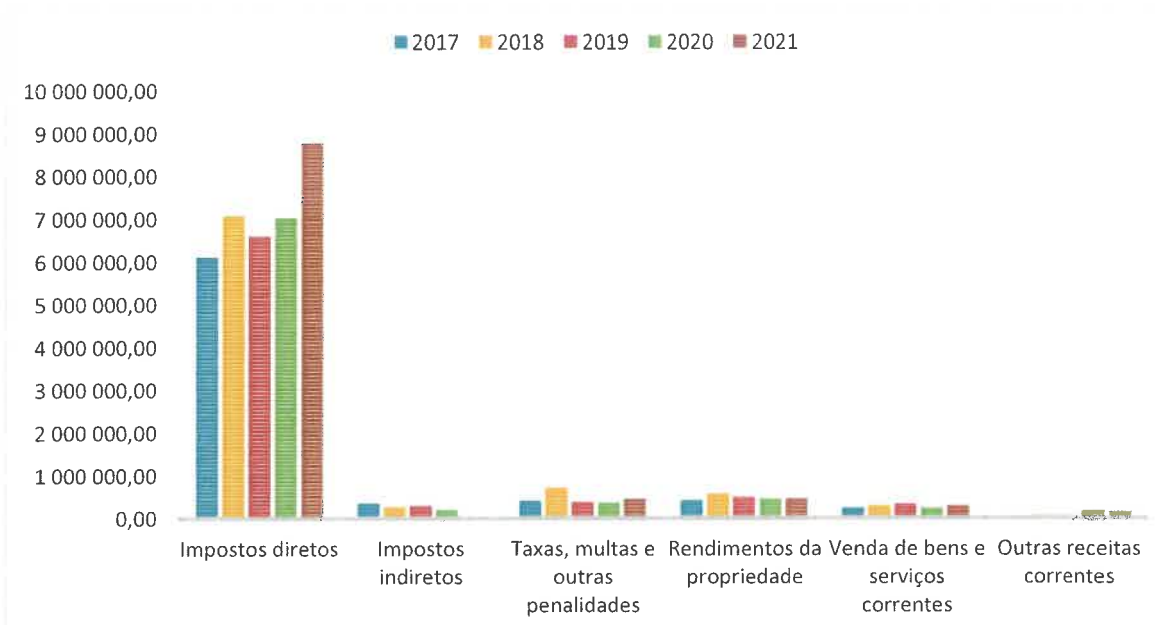
No decurso do ano cobraram-se 14.658.133,36 € de receitas correntes, o que representa um grau de execução de 105,45% sendo o desvio orçamental de +5,45%.

#### Receita Própria

Retirando as transferências correntes à receita corrente, obtemos a receita própria corrente. A receita própria corrente cobrada no ano de 2021 foi cerca de 10,132 milhões de euros, representando um aumento de cerca de 1,681 milhões de euros face a 2020.

Esta receita reflete, essencialmente, o valor cobrado dos impostos diretos.

Veja-se, graficamente, a evolução da receita própria:



*Handwritten signatures and marks*



**MUNICIPIO DA NAZARÉ**  
**PRESTAÇÃO DE CONTAS – EXERCÍCIO ECONÓMICO DE 2021**

**2.1.1.1.1 Impostos diretos**

Faz-se neste ponto uma breve análise das receitas arrecadadas com impostos diretos municipais nos termos do artigo 14º da Lei nº 73/2013 de 3/9 (RFAL), designadamente o imposto municipal sobre imóveis, o imposto único de circulação, imposto municipal sobre as transmissões onerosas de imóveis e a derrama.

Esta rubrica teve um desempenho fundamental para a tesouraria municipal, tendo sido responsável por receitas de 8.796.264,98 €, apresentando um grau de execução de 126,39%, excedendo assim os valores previstos.

Rubricas	Previsão corrigida	R. cobrada líquida	Grau de execução
IMI - Imposto Municipal S/ Imóveis	4 623 767,00	4 712 465,77	101,92%
IUC - Imposto único de circulação	374 801,00	400 594,45	106,88%
IMT - Imp. Municipal S/ Transmissões Onerosas Imóveis + Sisa	1 720 493,00	3 507 625,06	203,87%
Derrama	240 292,00	175 579,70	73,07%
<b>TOTAL "IMPOSTOS DIRETOS"</b>	<b>6 959 353,00</b>	<b>8 796 264,98</b>	<b>126,39%</b>

À exceção da Derrama, todos os outros impostos excederam as expetativas, ficando 1.836.911,98 € acima do previsto.

O IMT superou o inicialmente previsto em 1.630.942,02 €, o IMI em 136.567,67 € e o IUC em 21.834,59 €, assumindo um papel muito importante nas receitas municipais.

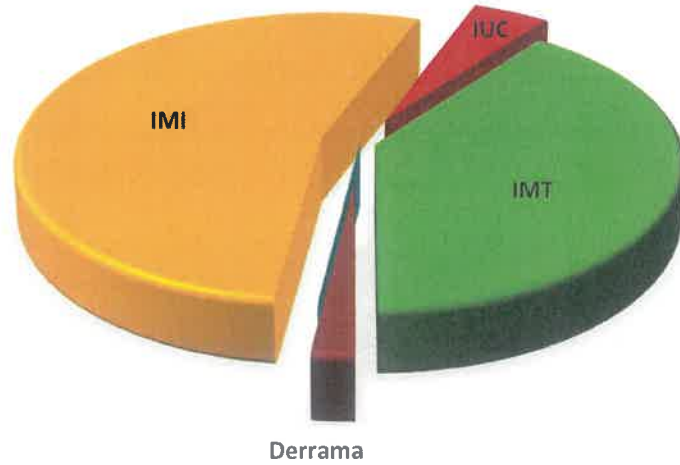
No que respeita ao peso dos diversos impostos, verifica-se que a maior parte da receita (53,57%) tem origem no IMI, sendo que o menor peso pertence à derrama, com 2,00%.

Rubricas	R. cobrada líquida	Peso
IMI - Imposto Municipal S/ Imóveis	4 712 465,77	53,57%
IUC - Imposto único de circulação	400 594,45	4,55%
IMT - Imp. Mun. s/ Transmissões Onerosas Imóveis	3 507 625,06	39,88%
Derrama	175 579,70	2,00%
<b>Total</b>	<b>8 796 264,98</b>	<b>100,00%</b>



*M*  
*@*

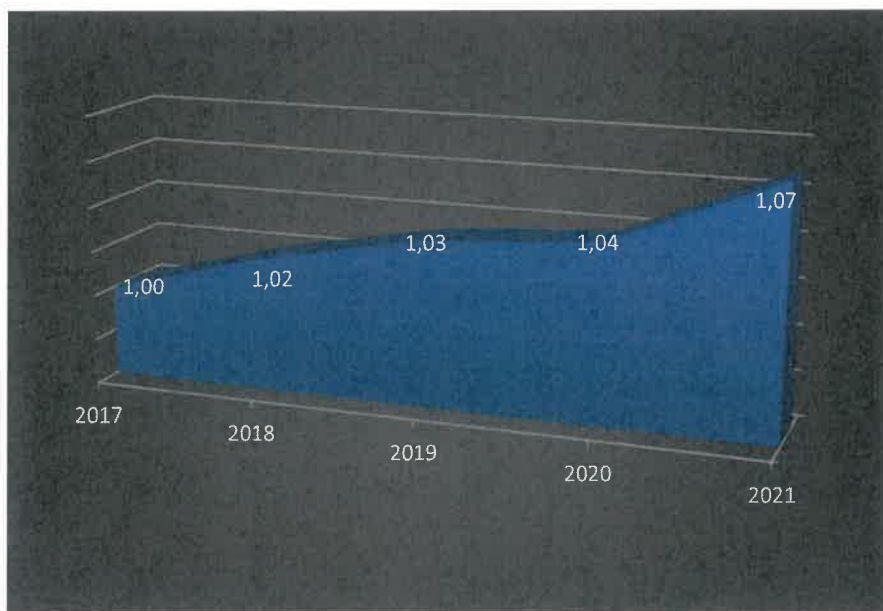
## MUNICÍPIO DA NAZARÉ PRESTAÇÃO DE CONTAS – EXERCÍCIO ECONÓMICO DE 2021



Analisando a evolução destes impostos ao longo dos últimos 5 anos, temos:

### IMI - IMPOSTO SOBRE IMÓVEIS

Designação	2017	2018	2019	2020	2021	2021-2020
Receita de IMI	4 406 317,12	4 491 746,53	4 552 979,69	4 575 898,10	4 712 465,77	136 567,67
Evolução sobre ano 100	1,00	1,02	1,03	1,04	1,07	1,03



*M*  
*R*  
*P*  
*J*  
*A*

Desde 2016, a taxa de IMI é de 0,45% para prédios urbanos e de 0,8% para prédios rústicos.



## MUNICÍPIO DA NAZARÉ PRESTAÇÃO DE CONTAS – EXERCÍCIO ECONÓMICO DE 2021

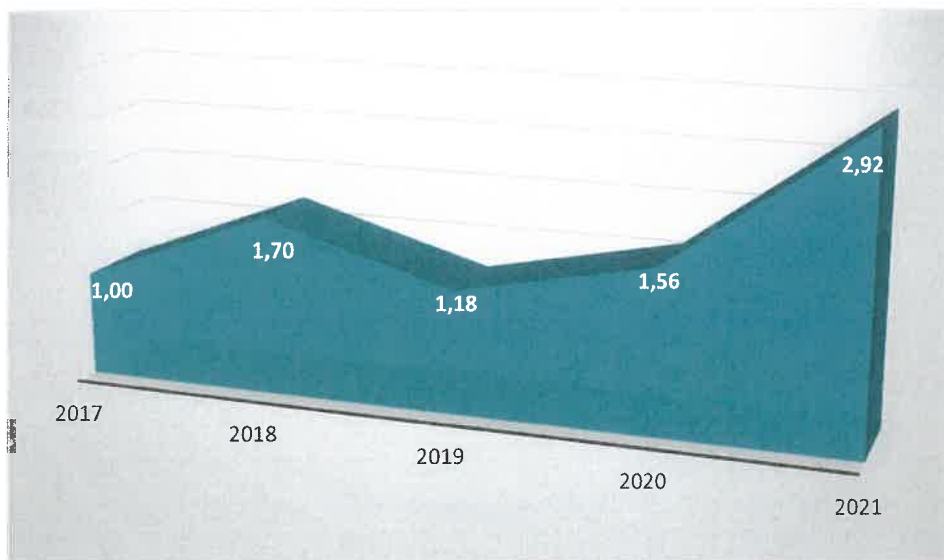
O IMI foi o imposto direto mais importante, conduzindo a uma receita de 4.712.465,77 €, e apresentou um acréscimo de 136.567,67 € (1,03) face ao ano de 2020.

A sua trajetória tem sido crescente nos últimos cinco anos, e que torna esta receita muito importante para a sustentabilidade do funcionamento normal do Município. Esta tendência justifica-se por alguma dinamização do mercado imobiliário tem tido nos últimos anos e pelo facto de diversos imóveis terem chegado ao fim do período de isenção de IMI.

Do ponto de vista orçamental, como vimos antes, teve uma execução de 101,92%.

### IMT - IMPOSTO MUNICIPAL SOBRE TRANSAÇÕES

Designação	2017	2018	2019	2020	2021	2021-2020
Receita	1 201 848,49	2 048 207,68	1 415 124,15	1 876 683,04	3 507 625,06	1 630 942,02
Evolução sobre ano 100	1,00	1,70	1,18	1,56	2,92	1,87



O IMT – Imposto Municipal sobre as Transmissões Onerosas de Imóveis, é o imposto pago ao Estado sobre as transmissões onerosas do direito de propriedade, ou seja, é o imposto pago sempre que existe a transmissão financeira de compra e venda de um imóvel.

A trajetória seguida reflete o comportamento da atividade de transações no domínio do imobiliário.



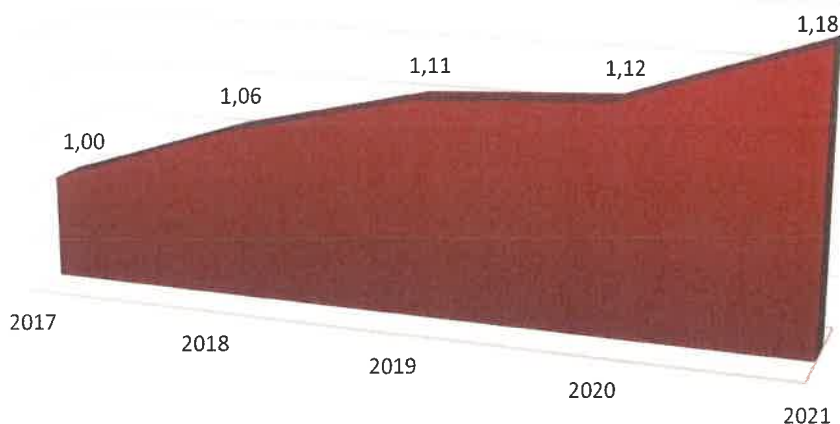
## MUNICÍPIO DA NAZARÉ PRESTAÇÃO DE CONTAS – EXERCÍCIO ECONÓMICO DE 2021

Após o período anterior a 2015 que espelhou a crise que a economia nacional e local atravessaram, os últimos anos evidenciam uma retoma, que se espera que se mantenha ou melhore, tendo em 2021 alcançado o maior valor de sempre.

Apresentando em 2021 uma receita 2,92 vezes superior à de 2017, a receita obtida no exercício traduz um acréscimo no valor de 1.630.942,02 €, fazendo desta rubrica a segunda fonte de receita nos impostos diretos, sendo uma forte base de apoio da tesouraria da autarquia.

### IMPOSTO ÚNICO DE CIRCULAÇÃO

Designação	2017	2018	2019	2020	2021	2021-2020
Receita	338 857,91	359 643,40	374 788,47	378 759,86	400 594,45	21 834,59
Evolução sobre ano 100	1,00	1,06	1,11	1,12	1,18	1,06



O IUC – Imposto Único de Circulação é um imposto anual que incide sobre a propriedade de um veículo e não sobre o ato de circulação e é sempre pago até o veículo ser abatido. Na maioria dos veículos, o pagamento situa-se no mês da matrícula, logo a receita também dá entrada mensalmente nos cofres municipais.

Com uma tendência crescente ao longo da série, o IUC mantém-se como uma boa fonte de receita do Município, tendo registado em 2021 uma variação positiva de 21.834,59 € face ao ano anterior. Apresentou neste ano o maior valor do período em análise.




## MUNICIPIO DA NAZARÉ

### PRESTAÇÃO DE CONTAS – EXERCICIO ECONÓMICO DE 2021

#### DERRAMA

Designação	2017	2018	2019	2020	2021	2021-2020
Receita	181 426,17	195 929,82	277 767,75	214 339,20	175 579,70	-38 759,50
Evolução sobre ano 100	1,00	1,08	1,53	1,18	0,97	0,82



A **derrama** é um imposto municipal que incide sobre os lucros das empresas sedeadas ou com estabelecimento no concelho (a partir de certos montantes) e é fixada anualmente pela Assembleia Municipal geralmente com o objetivo de apoiar o investimento municipal, tendo sido aplicada nos últimos anos uma taxa de 1,5%, incidente sobre o lucro tributável das empresas.

A derrama é o imposto menos relevante do grupo dos impostos diretos, tendo registado em 2021 uma receita de 175.579,70 €, apresentando um decréscimo de 38.759,50 € face ao ano anterior. Analisando o gráfico, verificamos que esta receita tem vindo a diminuir nos últimos anos.

Tratando-se de um imposto sobre os lucros das empresas com atividade no concelho, a receita depende do nível de atividade económica e do desempenho financeiro das empresas.





**MUNICÍPIO DA NAZARÉ**  
**PRESTAÇÃO DE CONTAS – EXERCÍCIO ECONÓMICO DE 2021**

**2.1.1.1.2 Impostos indiretos**

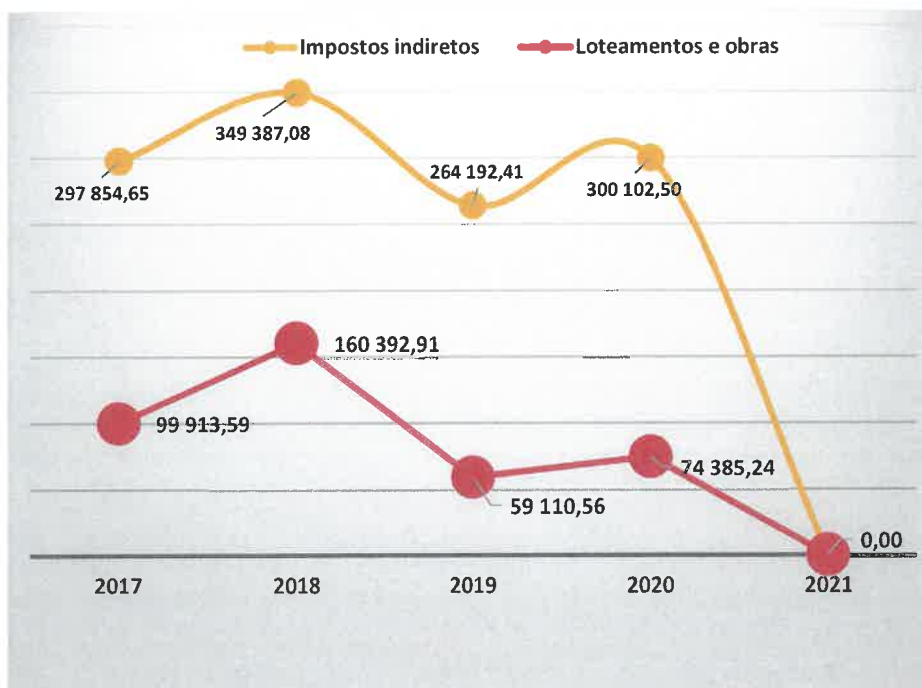
Com a entrada em vigor do novo referencial contabilístico SNC-AP, foi revogado o classificador económico previsto no POCAL, no que respeita à contabilização das taxas específicas da Administração Local. Assim, atende agora exclusivamente à natureza da receita e não aos seus destinatários. Consequentemente, o registo das taxas, independentemente de serem cobradas a pessoas coletivas ou particulares, passa a ocorrer no capítulo 04 – Taxas, Multas e Outras Penalidades e não no capítulo 02 – Impostos Indiretos.

Assim, em 2021 não existe execução nesta rubrica, sendo que a receita que entrava nesta rubrica passou a entrar na rubrica da Taxas, multas e outras penalidades, que veremos já de seguida.

Analisando a evolução da rubrica no período 2017-2021, verifica-se:

Rubricas	Receita cobrada líquida				
	2017	2018	2019	2020	2021
Loteamentos e obras	99 913,59	160 392,91	59 110,56	74 385,24	0,00
Ocupação da via pública	194 749,62	188 511,30	194 160,08	219 180,68	0,00
Publicidade	3 191,44	482,87	50,10	20,15	0,00
Outros	0,00	0,00	10 871,67	6 516,43	0,00
<b>Total impostos indiretos</b>	<b>297 854,65</b>	<b>349 387,08</b>	<b>264 192,41</b>	<b>300 102,50</b>	<b>0,00</b>

Esta rubrica era sustentada por loteamentos e obras e por ocupação da via pública.





**MUNICIPIO DA NAZARÉ**  
**PRESTAÇÃO DE CONTAS – EXERCICIO ECONÓMICO DE 2021**

**2.1.1.1.3 Taxas, multas e outras penalidades**

Este capítulo engloba os seguintes grupos:

**Taxas** - incluem-se os pagamentos dos particulares em contrapartida da emissão de licenças e da prestação de serviços, nos termos da lei e dos regulamentos municipais em vigor.

**Multas e outras penalidades** englobam-se as receitas provenientes da aplicação de coimas pela transgressão da lei, posturas e outros regulamentos.

A execução orçamental deste capítulo foi de 72,01%.

Rubricas	Previsão corrigida	R. cobrada líquida	Grau de execução	Peso na receita	
Loteamentos e obras	282 252,00	241 583,58	85,59%	52,74%	71,16%
Outras	64 292,00	84 366,46	131,22%	18,42%	
Mercados e feiras	77 571,00	51 706,90	66,66%	11,29%	
Ocupação da via pública	149 347,00	34 331,42	22,99%	7,50%	
Juros de mora	18 838,00	33 936,23	180,15%	7,41%	
Taxa Municipal Direitos Passagem (TMDP)	7 953,00	7 728,48	97,18%	1,69%	
Coimas e penalidades por contraordenações	31 976,00	4 399,92	13,76%	0,96%	
Multas e coimas por infrações ao código da estrada	2 500,00	0,00	0,00%	0,00%	
Multas e penalidades diversas	1 246,00	0,00	0,00%	0,00%	
Publicidade	90,00	0,00	0,00%	0,00%	
<b>TOTAL DE "TAXAS MULTAS E OUTRAS PENALIDADES"</b>	<b>636 065,00</b>	<b>458 052,99</b>	<b>72,01%</b>	<b>100,00%</b>	

A receita relevante, com um peso de 71,16% no total, localiza-se em duas rubricas:

- **loteamentos e obras**, diz respeito a pagamentos por parte de particulares e de empresas em contrapartida da emissão de licenças de obras, com uma receita de 241.583,58 €, atingindo um grau de execução de 85,59% e que representa 52,74% das receitas cobradas, e
- **outras**, compreende receitas com licenças de ruído, certidões, inspeções de elevadores, cemitério, registos de alojamento local, entre outras, com uma receita cobrada de 84.366,46 €, e um grau de execução de 131,22%.

A rubrica **mercados e feiras**, diz respeito à receita cobrada aos vendedores do mercado diário e aos feirantes do mercado semanal, com uma receita cobrada de 51.706,90 € e um grau de execução de 66,66%.

A rubrica **ocupação da via pública**, regista as taxas relativas à ocupação do espaço do domínio público municipal e apresenta uma execução de 34.331,42 €.

A crise pandémica que continuou a assolar o país e o mundo no ano de 2021, teve um impacto marcante na economia. As isenções concedidas pelo Município, constantes nos



## MUNICIPIO DA NAZARÉ

### PRESTAÇÃO DE CONTAS – EXERCICIO ECONÓMICO DE 2021

pacotes de medidas adotados ao longo do ano, como forma de contribuir para a minimização do impacto da crise nas atividades económicas, conduziram ao decréscimo de receitas de ocupação da via pública no corrente ano e ao consequente fraco grau de execução orçamental.

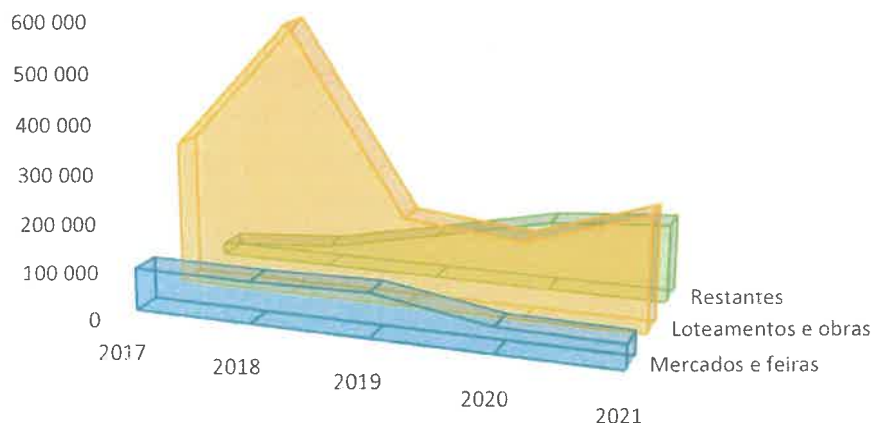
A rubrica **juros de mora** diz respeito nomeadamente aos juros recebidos por atraso de pagamento por parte dos contribuintes e teve uma execução de 33.936,23 €.

#### Evolução da rubrica “04 – Taxas, multas e outras penalidades” no período 2017-2021

Rubricas	Receita cobrada líquida				
	2017	2018	2019	2020	2021
<b>Taxas</b>					
Mercados e feiras	88 532,17	88 015,46	93 786,68	54 905,86	51 706,90
Loteamentos e obras	299 838,84	569 205,72	186 533,93	161 333,22	241 583,58
Ocupação da via pública	0,00	0,00	0,00	15,10	34 331,42
Taxa Municipal Direitos Passagem	0,00	0,00	0,00	0,00	7 728,48
Outras	11 535,24	23 638,49	56 165,05	73 750,01	84 366,46
<b>Total "Taxas"</b>	<b>399 906,25</b>	<b>680 859,67</b>	<b>336 485,66</b>	<b>290 004,19</b>	<b>419 716,84</b>
<b>Multas e outras penalidades</b>					
Juros de mora	13 625,69	19 973,28	20 205,69	16 677,03	33 936,23
Coimas e penalidades por contraordenações	0,00	2,22	16 850,00	49 529,07	4 399,92
Multas e penalidades diversas	0,00	0,00	0,00	5 925,41	0,00
<b>Total "Multas e outras penalidades"</b>	<b>13 625,69</b>	<b>19 975,50</b>	<b>37 055,69</b>	<b>72 131,51</b>	<b>38 336,15</b>
<b>Taxas, multas e outras penalidades</b>	<b>413 531,94</b>	<b>700 835,17</b>	<b>373 541,35</b>	<b>362 135,70</b>	<b>458 052,99</b>

A evolução da rubrica é caracterizada por um crescimento de 2017 até 2018, tendo em 2019 e 2020 se notado uma diminuição significativa, fixando-se em 458.052,99 €. De notar que o valor arrecadado em receita de loteamento e obras no ano de 2018 foi extraordinário.

Quanto à importância no conjunto, de realçar que **mercados e feiras** desceu bastante os valores do ano de 2019, atingindo em 2021 os 51.706,90 € e que **loteamentos e obras** revelou em 2021 um valor de 241.583,58 €, constituindo-se na melhor rubrica deste capítulo.





**MUNICÍPIO DA NAZARÉ**  
**PRESTAÇÃO DE CONTAS – EXERCÍCIO ECONÓMICO DE 2021**

**2.1.1.1.4 Rendimentos de propriedade**

Este capítulo abrange as receitas provenientes do rendimento de ativos financeiros (depósitos bancários, títulos e empréstimos) e rendas de ativos não produtivos, nomeadamente terrenos, de outros bens de domínio privado e público e ativos incorpóreos (direitos de autor, patentes e outros).

Rubricas	Previsão corrigida	R. cobrada líquida	Grau de execução
Juros - Bancos e outras instituições financeiras	18,00	0,00	0,00%
Dividendos e participações nos lucros de soc. - Outros	5 000,00	6 912,28	138,25%
Rendas - terrenos	96 000,00	39 494,83	41,14%
Participações nos lucros de Admin. Públicas - Outros	500,00	10 334,77	2066,95%
Rendas - edifícios	39 600,00	18 600,00	46,97%
Rendas - outras	382 000,00	379 125,93	99,25%
<b>TOTAL "RENDIMENTOS DE PROPRIEDADE"</b>	<b>523 118,00</b>	<b>454 467,81</b>	<b>86,88%</b>

A receita inscrita na rubrica **Terrenos**, refere-se ao arrendamento dos terrenos onde está instalado o Parque Eólico. Em 2021, e tal como em 2020, devido à pandemia do COVID-19 não ocorreu o evento "Festas do Sítio" e consequentemente não houve receita cobrada relativa às rendas dos respetivos terrados. A verba recebida (39.494,83 €) representou 8,69% dos rendimentos de propriedade.

Quanto a **Rendas - outras**, regista o valor oriundo das rendas da concessão da rede elétrica de distribuição (EDP) e que em 2021 foi de 379.125,93 € e **Rendas – edifícios**, regista o valor das rendas por cedência de instalações e edifícios municipais (18.600 € em 2021).

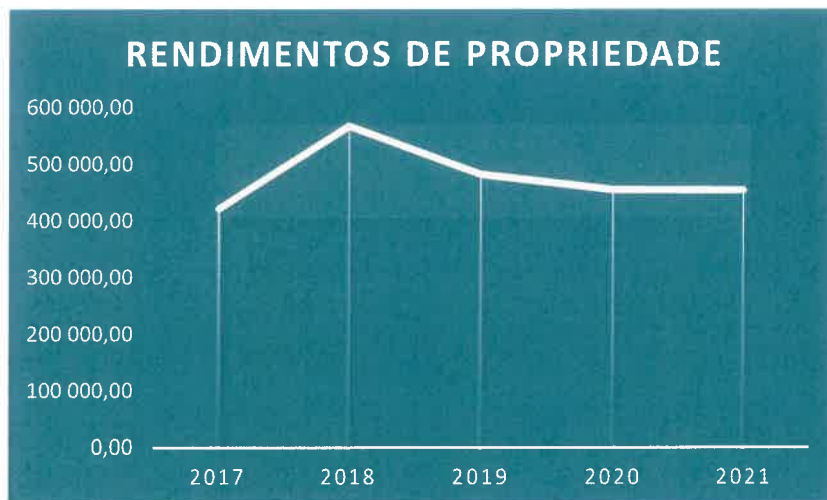
O grau de execução desta rubrica foi de 86,88%, verificando-se um desvio negativo de 68.650,19 €, para o qual a grande contribuição foi a quebra de receita das rendas dos terrados das "Festas do Sítio" e de edifícios.



**MUNICIPIO DA NAZARÉ**  
**PRESTAÇÃO DE CONTAS – EXERCICIO ECONÓMICO DE 2021**

Observando a evolução nos últimos 5 anos, temos:

Rubricas	2017	2018	2019	2020	2021
Juros - Bancos e outras instituições financeiras	0,00	0,00	3,63	31,90	0,00
Dividendos e participações nos lucros de soc. - Outros	0,00	0,00	0,00	7 916,67	6 912,28
Participações nos lucros de Admin. Públicas - Outros	0,00	0,00	0,00	0,00	10 334,77
Rendas - Terrenos	60 564,97	65 219,92	87 887,68	42 511,45	39 494,83
Rendas - edifícios	0,00	0,00	0,00	23 700,00	18 600,00
Rendas - outras	361 089,64	503 490,74	395 213,24	381 702,76	379 125,93
<b>TOTAL "RENDIMENTOS DE PROPRIEDADE"</b>	<b>421 654,61</b>	<b>568 710,66</b>	<b>483 104,55</b>	<b>455 862,78</b>	<b>454 467,81</b>



Podemos constatar que a receita em rendimentos de propriedade tem apresentado uma diminuição desde 2018, no entanto e face ao ano anterior, a diminuição é residual.



MUNICIPIO DA NAZARÉ  
PRESTAÇÃO DE CONTAS – EXERCICIO ECONÓMICO DE 2021

### 2.1.1.1.5 Transferências correntes

Classificam-se como **transferências correntes** os recursos financeiros auferidos sem qualquer contrapartida, destinados ao financiamento de despesas correntes ou sem afetação pré-estabelecida.

O Município recebeu transferências do Orçamento de Estado, ao abrigo do artigo 25º do RFAL e ainda a título de outras transferências.

Com uma receita de 4.525.440,98 €, a rubrica **transferências correntes** teve um grau de execução orçamental de 93,07%.

Rubricas	Previsão corrigida	R. cobrada líquida	Grau de execução
Fundo de Equilíbrio Financeiro	2 697 015,00	2 697 015,00	100,00%
Participação fixa no IRS	549 931,00	549 931,00	100,00%
Fundo Social Municipal	186 254,00	186 254,00	100,00%
Transferência Competências - Lei 50/2018	878 240,00	848 164,43	96,58%
Participação no IVA - Art. 26º-A da Lei 73/2013	144 050,00	144 049,07	100,00%
Outras	407 127,00	100 027,48	24,57%
<b>TOTAL "TRANSFERÊNCIAS CORRENTES"</b>	<b>4 862 617,00</b>	<b>4 525 440,98</b>	<b>93,07%</b>

Houve um desvio em **outras**, tendo dado entrada 100.027,48 €, contra a previsão inicial de 407.127,00 €, conduzindo por isso a um grau de execução de 24,57%.

As receitas registadas em **outras**, tiveram a seguinte origem:

Rubricas	Receita €
IEFP - Projetos CEI	9 333,23
Modernização Centros Recolha Oficial Animais Companhia (CRO)	15 597,04
CPCJ - Apoio ao funcionamento	20 416,20
Fundo Florestal Permanente	13 979,00
Fruta e Leite Escolar	5 978,85
Acompanhamento Técnico do Programa 1º Direito	4 723,20
Projeto "Águas Belas"	29 999,96
<b>Total</b>	<b>100 027,48</b>



**MUNICIPIO DA NAZARÉ**  
**PRESTAÇÃO DE CONTAS – EXERCICIO ECONOMICO DE 2021**

As transferências do Orçamento de Estado (FEF+FSM+PIRS) no seu conjunto (correntes e capital) foram dos seguintes montantes:

Rubricas	Previsão corrigida	R. cobrada líquida	Grau de execução	Peso no total
Fundo de Equilíbrio Financeiro				
- Receitas correntes	2 697 015,00	2 697 015,00	100,00%	65,56%
- Receitas de capital	536 343,00	536 343,00	100,00%	13,04%
<b>FEF total</b>	<b>3 233 358,00</b>	<b>3 233 358,00</b>	<b>100,00%</b>	<b>78,60%</b>
Participação fixa no IRS	549 931,00	549 931,00	100,00%	13,37%
Fundo Social Municipal	186 254,00	186 254,00	100,00%	4,53%
Participação no IVA - Art. 26º-A da Lei 73/2013	144 049,00	144 049,07	100,00%	3,50%
<b>TOTAL</b>	<b>4 113 592,00</b>	<b>4 113 592,07</b>	<b>100,00%</b>	<b>100,00%</b>

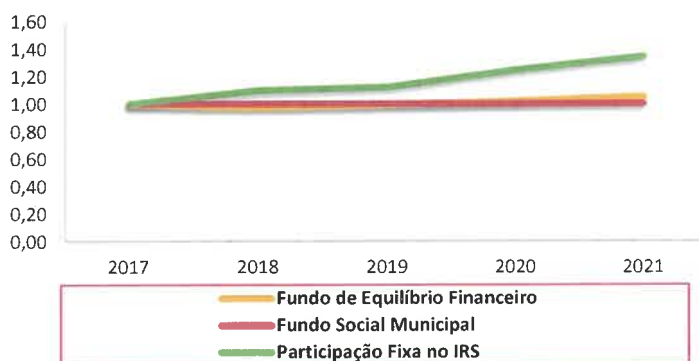
No que respeita ao peso de cada uma destas rubricas no total das transferências, FEF com 78,60%, Participação fixa no IRS com 13,37%, Fundo Social Municipal com 4,53% e Participação no IVA com 3,50%.

Evolução das transferências do Orçamento de Estado no período 2017-2021:

Rubricas	2017	2018	2019	2020	2021
Fundo de Equilíbrio Financeiro	3 075 595	3 001 653	3 061 627	3 132 490	3 233 358
Fundo Social Municipal	186 254	186 254	186 254	186 254	186 254
Participação Fixa no IRS	408 482	449 604	458 958	509 839	549 931
Participação no IVA - Art. 26º-A da Lei 73/2013	0	0	0	154 840	144 049
<b>Total de transferências</b>	<b>3 670 331</b>	<b>3 637 511</b>	<b>3 706 839</b>	<b>3 983 423</b>	<b>4 113 592</b>

No seu conjunto, a partir de 2017, as transferências têm revelado um crescimento anual, excetuando o ano de 2018, onde se verificou uma ligeiríssima diminuição. De realçar o aumento na participação fixa no IRS, cuja receita foi 1,35 vezes superior à registada em 2017.

Rubricas	2017	2018	2019	2020	2021
Fundo de Equilíbrio Financeiro	1,00	0,98	1,00	1,02	1,05
Fundo Social Municipal	1,00	1,00	1,00	1,00	1,00
Participação Fixa no IRS	1,00	1,10	1,12	1,25	1,35
Participação no IVA - Art. 26º-A da Lei 73/2013	-	-	-	-	1,00





**MUNICIPIO DA NAZARÉ**  
**PRESTAÇÃO DE CONTAS – EXERCÍCIO ECONÓMICO DE 2021**

**2.1.1.1.6 Vendas de bens e serviços correntes**

Neste capítulo incluem-se, na generalidade, as receitas quer com o produto da venda dos bens, inventariados ou não, que inicialmente não tenham sido classificados como bens de capital ou de investimento, quer ainda com os recebimentos de prestação de serviços.

Este capítulo desagrega-se em três grupos: Venda de Bens, Serviços e Rendas.

Trata-se de uma área com significado nas receitas municipais, na qual se registaram entradas de 287.637,29 €, atingindo um grau de execução orçamental de 82,65%.

Rubricas	Previsão corrigida	R. cobrada líquida	Grau de execução
Outros alugueres	20 000,00	0,00	0,00%
Saneamento	3 643,00	537,87	14,76%
Resíduos sólidos	1 497,00	311,12	20,78%
Serviços culturais	10 000,00	9 123,50	91,24%
Serviços desportivos	72 527,00	42 066,79	58,00%
Cemitérios	33 976,00	36 599,58	107,72%
Rendas Habitações	31 155,00	27 752,04	89,08%
Trabalhos por conta de particulares	1,00	5,75	575,00%
Outros	175 232,00	171 240,64	97,72%
<b>Total Venda de bens e serviços correntes</b>	<b>348 031,00</b>	<b>287 637,29</b>	<b>82,65%</b>

A rubrica **Serviços desportivos** apresentou um grau de execução de 58,00% devido ao facto de os equipamentos desportivos terem estado encerrados durante vários meses por causa da pandemia do COVID-19. As outras rubricas, com expressão relevante, apresentaram execuções próximas da previsão orçamental.

A rubrica **Serviços culturais** regista os valores recebidos da bilhética do Cine Teatro da Nazaré, e apresentou um grau de execução de 91,24%.

A rubrica **Outros** registou um grau de execução orçamental de 97,72%, com uma receita no valor de 171.240,64 €. As principais componentes da rubrica:

Rubricas	Receita €
Antecipação e Prolongamento de Horários Escolares	7 414,69
Universidade Sénior da Nazaré	5 145,00
Refeições Escolares e Cartões do Agrupamento de Escolas	139 734,68
Mensalidades ATL	8 842,50
Fotocópias	5 304,15
Outros	4 799,62
<b>Total</b>	<b>171 240,64</b>

A grande parte da receita cobrada em outros é relativa ao setor da Educação, com a receita com refeições escolares a destacar-se com o valor de 139.734,68 €.





**MUNICIPIO DA NAZARÉ**  
**PRESTAÇÃO DE CONTAS – EXERCICIO ECONÓMICO DE 2021**

Analisando a evolução nos últimos 5 anos:

Rubricas	2017	2018	2019	2020	2021
Saneamento	0,00	0,00	0,00	7 285,71	537,87
Resíduos sólidos	0,00	0,00	0,00	2 994,89	311,12
Serviços culturais	0,00	0,00	0,00	0,00	9 123,50
Serviços desportivos	75 188,14	83 163,71	90 852,68	44 097,22	42 066,79
Cemitérios	20 121,54	34 370,61	41 953,04	23 835,30	36 599,58
Rendas Habitações	28 879,13	28 839,22	31 779,04	31 290,25	27 752,04
Trabalhos por conta de particulares	1 032,96	1 841,41	0,00	0,00	5,75
Outros	113 412,26	130 688,08	162 457,39	119 829,98	171 240,64
<b>Total Venda de bens e serviços correntes</b>	<b>238 634,03</b>	<b>278 903,03</b>	<b>327 042,15</b>	<b>229 333,35</b>	<b>287 637,29</b>

Pode concluir-se que a área mais afetada com a pandemia COVID-19, ou seja, os anos de 2020 e 2021, é a dos serviços desportivos, visto que, durante determinados períodos, as respetivas instalações desportivas foram encerradas e as atividades canceladas.



**MUNICÍPIO DA NAZARÉ**  
**PRESTAÇÃO DE CONTAS – EXERCÍCIO ECONÓMICO DE 2021**

*Handwritten initials and a symbol in blue ink.*

**2.1.1.1.7 Outras receitas correntes**

Compreende as receitas cobradas e que não estão tipificadas em rubrica própria deste grupo.

Rubricas	Previsão corrigida	R. cobrada líquida	Grau de execução
Outras Custas	1,00	0,00	0,00%
Diversas	571 407,00	136 269,31	23,85%
<b>TOTAL "OUTRAS RECEITA CORRENTES"</b>	<b>571 408,00</b>	<b>136 269,31</b>	<b>23,85%</b>

Esta rubrica, de carácter genérico, teve um índice de realização muito aquém do previsto (23,85%), essencialmente devido a não ter ocorrido nenhum recebimento por parte da Administração Central no âmbito do Regulamento Nacional de Aplicação do Fundo de Solidariedade da União Europeia – Emergência de Saúde Pública da doença COVID-19 (FSUE COVID-19).

Outras receitas também registadas nesta rubrica são as originadas nomeadamente por: compensações ao Município (Art.º 30 do Regulamento Municipal de Taxas) de processos de edificação, faturação de energia eléctrica oriunda da microgeração, restituições de processos judiciais, taxas de justiça, custas de contraordenações, regularizações, para além de outras.

Comparando com os últimos anos, verifica-se uma diminuição de 29.127,90 €.

Rubricas	2017	2018	2019	2020	2021
Outras Custas	0,00	0,00	0,00	0,00	0,00
Diversas	37 378,73	45 419,57	45 727,38	165 397,21	136 269,31
<b>TOTAL "OUTRAS RECEITA CORRENTES"</b>	<b>37 378,73</b>	<b>45 419,57</b>	<b>45 727,38</b>	<b>165 397,21</b>	<b>136 269,31</b>

*Handwritten signatures and initials in blue ink.*



**MUNICÍPIO DA NAZARÉ**  
**PRESTAÇÃO DE CONTAS – EXERCÍCIO ECONÓMICO DE 2021**

*Handwritten mark: a blue circle with an '@' symbol and a signature above it.*

**2.1.1.2 Receitas de Capital**

Em 2021 receberam-se 3.949.087,13 € de receitas de capital, com um grau de execução de 51,14% face ao previsto.

Rubricas	Receita		Grau de execução		Desvio orçamental
	Previsão corrigida	R. cobrada líquida	Realizado -previsto	%	
Venda de bens de investimento	368 730,00	310 659,40	-58 070,60	84,25%	-15,75%
Transferências de capital	4 112 506,00	1 788 427,73	-2 324 078,27	43,49%	-56,51%
<i>Fundo de Equilíbrio Financeiro</i>	<i>536 343,00</i>	<i>536 343,00</i>	<i>0,00</i>	<i>100,00%</i>	<i>0,00%</i>
<i>Transf. Competências - Lei 50/2018</i>	<i>20 000,00</i>	<i>20 000,00</i>	<i>0,00</i>	<i>100,00%</i>	<i>0,00%</i>
<i>Outros</i>	<i>3 556 163,00</i>	<i>1 232 084,73</i>	<i>-2 324 078,27</i>	<i>34,65%</i>	<i>-65,35%</i>
Passivos financeiros	3 091 440,00	1 850 000,00	-1 241 440,00	59,84%	-40,16%
Outras receitas de capital	150 000,00	0,00	-150 000,00	0,00%	-100,00%
<b>Total de receitas de capital</b>	<b>7 722 676,00</b>	<b>3 949 087,13</b>	<b>-3 773 588,87</b>	<b>51,14%</b>	<b>-48,86%</b>

Ao contrário de anos anteriores, e tal como em 2020, o Município não recorreu à contração de um financiamento de curto prazo.

O valor arrecadado das receitas de capital, é na sua maioria, referente aos **passivos financeiros** e às **transferências de capital**.

A rubrica de **passivos financeiros** teve uma execução orçamental de 1.850.000,00 € e refere-se ao desembolso de uma tranche do empréstimo do FAM.

A rubrica de **transferências de capital**, apresentou o valor de receita cobrada de 1.788.427,73 €, sendo:

- fundo de equilíbrio financeiro no valor de 536343 €;
- transferência de competências na área da educação – Lei 50/2018 no valor de 20.000 €;
- comparticipação comunitária no valor de 1.232.084,73 €;

Passemos à análise mais detalhada destas rubricas.

*Handwritten signature and stamp area.*



**MUNICÍPIO DA NAZARÉ**  
**PRESTAÇÃO DE CONTAS – EXERCÍCIO ECONÓMICO DE 2021**

**2.1.1.2.1 Venda de bens de investimento**

De uma dotação previsual de 368.730,00 € foram cobrados 310.659,40 €, nas seguintes rubricas:

Rubricas	Previsão corrigida	R. cobrada líquida	Grau de execução
Terrenos	368 643,00	307 900,00	83,52%
Habitacões	1,00	0,00	0,00%
Edifícios	1,00	0,00	0,00%
Equipamento de transporte	84,00	0,00	0,00%
Maquinaria e equipamento	1,00	2 759,40	275940,00%
<b>Total "Venda de bens de investimento"</b>	<b>368 730,00</b>	<b>310 659,40</b>	<b>84,25%</b>

O valor considerável registado nesta rubrica é em **terrenos** e refere-se à alienação de parcelas de terreno da Área de Localização Empresarial de Valado dos Frades.

**2.1.1.2.2 Transferências de capital**

Entende-se por transferências de capital os recursos financeiros auferidos sem qualquer contrapartida, destinados ao financiamento de despesas de capital.

De acordo com a norma de contabilidade pública NCP-14, transferências são influxos de benefícios económicos futuros ou potencial de serviço provenientes de transações sem contraprestação que não sejam impostos.

Em particular, dizem respeito às transferências financeiras que têm origem no Orçamento de Estado e às transferências da União Europeia, a título de participação em projetos de investimento apoiados, designadamente pelo FEDER.

**2.1.1.2.2.1 Transferências do Orçamento de Estado**

Rubricas	Previsão corrigida	R. cobrada líquida	Grau de execução
Fundo de Equilíbrio Financeiro	299 668,00	299 668,00	100,00%
Artigo 35º, nº 3 da Lei nº 73/2013	236 675,00	236 675,00	100,00%
<b>Total</b>	<b>536 343,00</b>	<b>536 343,00</b>	<b>100,00%</b>

As "receitas de capital" provenientes do Orçamento de Estado a título de FEF ascenderam a 536.343,00 € e tiveram um grau de execução de 100%.



**MUNICIPIO DA NAZARÉ**  
**PRESTAÇÃO DE CONTAS – EXERCICIO ECONÓMICO DE 2021**

**2.1.1.2.2.2 Transferências – IGEFE, FEDER e Cooperação Técnica e Financeira**

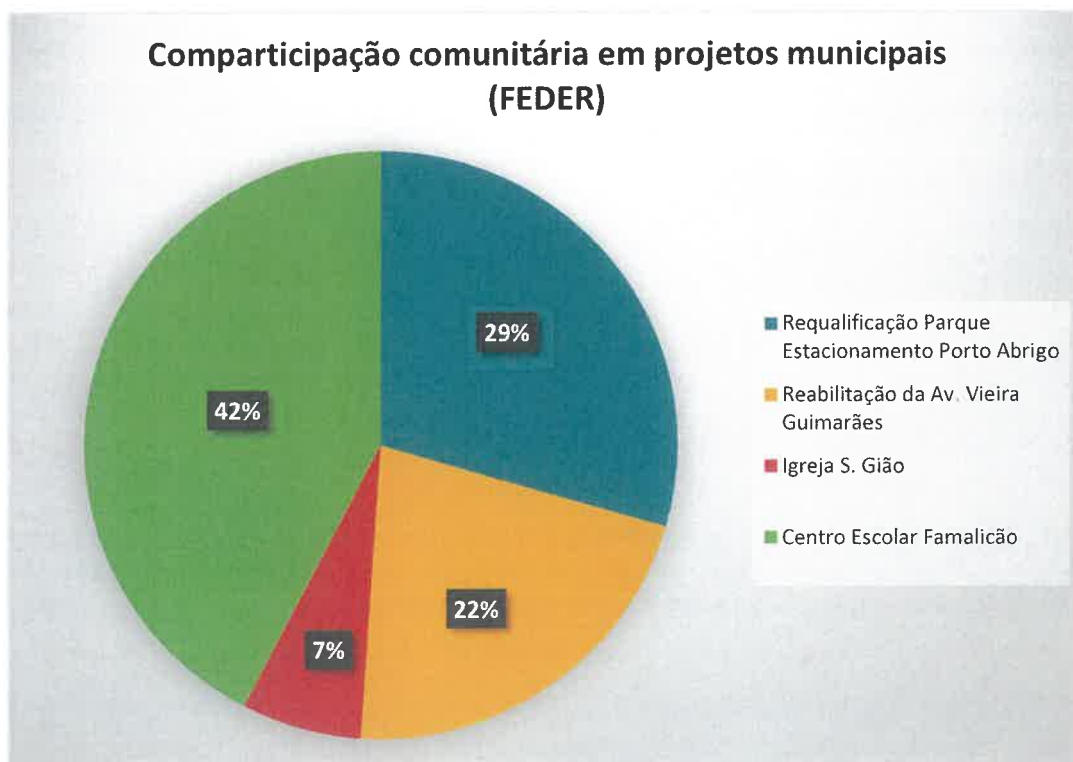
Rubricas	Previsão corrigida	R. cobrada líquida	Grau de execução
Transf. Competências - Lei 50/2018	20 000,00	20 000,00	100,00%
FEDER	3 518 687,00	1 232 084,73	35,02%
Cooperação Técnica e Financeira	10 350,00	0,00	0,00%
<b>Total</b>	<b>3 549 037,00</b>	<b>1 252 084,73</b>	<b>35,28%</b>

O Município recebeu transferências de capital do Instituto de Gestão Financeira da Educação, IP, relativas à transferência de competências na área da educação o valor de 20.000 € e participações financeiras de fundos comunitários o valor de 1.232.084,73 €.

A receita registada na rubrica “FEDER” foi relativa a 4 projetos, conforme quadro seguinte:

Projeto	Comparticipação	%
Requalificação Parque Estacionamento Porto Abrigo	363 275,51	29,5%
Reabilitação da Av. Vieira Guimarães	266 100,83	21,6%
Igreja S. Gião	81 232,44	6,6%
Centro Escolar Famalicão	521 475,95	42,3%
<b>Total</b>	<b>1 232 084,73</b>	<b>100,0%</b>

Em termos gráficos a distribuição foi a seguinte:



A rubrica “Outras” não teve execução no exercício.



**MUNICÍPIO DA NAZARÉ**  
**PRESTAÇÃO DE CONTAS – EXERCÍCIO ECONÓMICO DE 2021**

**2.1.1.2.3 Passivos financeiros**

Rubricas	Previsão corrigida	R. cobrada líquida	Grau de execução
Passivos financeiros	3 091 440,00	1 850 000,00	59,84%
<b>Total "Passivos financeiros"</b>	<b>3 091 440,00</b>	<b>1 850 000,00</b>	<b>59,84%</b>

Os **Passivos Financeiros** tiveram uma execução de 1.850.000,00 €, sendo a rubrica com maior peso nas receitas de capital. Este valor diz respeito ao desembolso de uma tranche do empréstimo de assistência financeira que ocorreu no período em análise e que estava previsto no PAM – Passivos contingentes e que foi utilizado, uma vez que o Município foi condenado a pagar 1.850.000,00 € no âmbito do processo 1347/16.0 BELRA-A – Ecoambiente, conforme sentença notificada no 1.º semestre do corrente ano.

**2.1.1.2.4 Outras receitas de capital**

Rubricas	Previsão corrigida	R. cobrada líquida	Grau de execução
Outras receitas de capital	150 000,00	0,00	0,00%
<b>Total "Outras Receitas de Capital"</b>	<b>150 000,00</b>	<b>0,00</b>	<b>0,00%</b>

Esta rubrica não teve execução no ano de 2021.

A verba prevista referia-se ao pagamento ao Município por parte dos Serviços Municipalizados referente à transferência de infraestruturas inerentes ao serviço de água e saneamento, não se tendo concretizado no corrente exercício.



**MUNICIPIO DA NAZARÉ**  
**PRESTAÇÃO DE CONTAS – EXERCÍCIO ECONÓMICO DE 2021**

**2.1.2 Despesa – execução e evolução**

Vejamos o mapa resumo das despesas, por classificação económica.

Rubricas	Despesa		Grau de execução		Desvio	
	Despesa dotada (prev. corrig.)	Despesa paga	Despesa paga-dotada	%		
Despesas com o pessoal	4 827 512,00	4 648 928,72	-178 583,28	96,30%	-3,70%	
Aquisição de bens e serviços	6 134 340,00	5 253 033,12	-881 306,88	85,63%	-14,37%	
Juros e outros encargos	1 516 208,00	1 491 399,13	-24 808,87	98,36%	-1,64%	
Transferências correntes	1 154 031,00	850 569,24	-303 461,76	73,70%	-26,30%	
Subsídios	696 001,00	695 899,96	-101,04	99,99%	-0,01%	
Outras despesas correntes	651 001,00	591 960,32	-59 040,68	90,93%	-9,07%	
<b>Total de despesas correntes</b>	<b>14 979 093,00</b>	<b>13 531 790,49</b>	<b>-1 447 302,51</b>	<b>90,34%</b>	<b>-9,66%</b>	
Aquisição de bens de capital	5 862 166,00	3 792 153,82	-2 070 012,18	64,69%	-35,31%	
Transferências de capital	66 006,00	60 939,22	-5 066,78	92,32%	-7,68%	
Ativos financeiros	1,00	0,00	-1,00	0,00%	-100,00%	
Passivos financeiros	716 003,00	715 999,85	-3,15	100,00%	0,00%	
<b>Total de despesas de capital</b>	<b>6 644 176,00</b>	<b>4 569 092,89</b>	<b>-2 075 083,11</b>	<b>68,77%</b>	<b>-31,23%</b>	
<b>Total de despesas</b>	<b>21 623 269,00</b>	<b>18 100 883,38</b>	<b>-3 522 385,62</b>	<b>83,71%</b>	<b>-16,29%</b>	
<b>2020</b>	<b>Total de despesas</b>	<b>20 058 792,00</b>	<b>14 746 179,57</b>	<b>-5 312 612,43</b>	<b>73,51%</b>	<b>-26,49%</b>

Foi prevista em sede de orçamento para o ano de 2021 uma despesa de 21.623.269,00 €, sendo que desse valor, 14,9 milhões de euros são referentes a despesas correntes e 6,6 milhões referentes a despesas de capital, da qual se realizou 18.100.883,38 €, o que representa um grau de execução de 83,71%.

Este grau de execução atingiu o valor mais elevado do corrente século, situação possível com a utilização do financiamento do FAM. A quase totalidade dos compromissos assumidos e não pagos até ao final do primeiro trimestre de 2018 foi paga no ano de 2019 com este financiamento.

Face ao ano anterior, houve uma subida, quer das dotações quer da realização.

O desvio orçamental mais significativo em valor absoluto, aconteceu nas rubricas de **aquisição de bens de capital** (2.070.012,18 €), resultado de algumas obras que foram previstas e não chegaram a ser executadas na sua totalidade e de **aquisição de bens e serviços** (881.306,88 €).

As rubricas com maior grau de execução foram **passivos financeiros** com 100,00%, **subsídios** com 99,99% e **juros e outros encargos**, situando-se nos 98,36% do previsto.



MUNICÍPIO DA NAZARÉ  
PRESTAÇÃO DE CONTAS – EXERCÍCIO ECONÓMICO DE 2021

Na execução das despesas correntes (90,34%), destaque para além dos subsídios e dos juros e outros encargos, para a realização no âmbito das **despesas com pessoal (96,30%) e outras despesas correntes (90,93%)**.

Quanto à situação dos compromissos, pagamentos e da dívida orçamental que transita, temos:

2021	Rubricas	Dotação	Compromisso	Pago	Dívida
	Despesas com o pessoal	4 827 512,00	4 706 391,32	4 648 928,72	57 462,60
	Aquisição de bens e serviços	6 134 340,00	5 854 953,22	5 253 033,12	601 920,10
	Juros e outros encargos	1 516 208,00	1 494 709,75	1 491 399,13	3 310,62
	Transferências correntes	1 154 031,00	855 049,58	850 569,24	4 480,34
	Subsídios	596 001,00	695 899,96	695 899,96	0,00
	Outras despesas correntes	651 001,00	644 555,28	591 960,32	52 594,96
	<b>Total de despesas correntes</b>	<b>14 979 093,00</b>	<b>14 251 559,11</b>	<b>13 531 790,49</b>	<b>719 768,62</b>
	Aquisição de bens de capital	5 862 166,00	5 209 827,49	3 792 153,82	1 417 673,67
	Transferências de capital	66 006,00	60 939,22	60 939,22	0,00
	Ativos financeiros	1,00	0,00	0,00	0,00
	Passivos financeiros	716 003,00	715 999,85	715 999,85	0,00
	Outras despesas de capital	0,00	0,00	0,00	0,00
	<b>Total de despesas de capital</b>	<b>6 644 176,00</b>	<b>5 986 766,56</b>	<b>4 569 092,89</b>	<b>1 417 673,67</b>
	<b>Total de despesas</b>	<b>21 623 269,00</b>	<b>20 238 325,67</b>	<b>18 100 883,38</b>	<b>2 137 442,29</b>

2021	Estrutura				
	Total de despesas correntes	69,27%	70,42%	74,76%	33,67%
	Total de despesas de capital	30,73%	29,58%	25,24%	66,33%
	<b>Total</b>	<b>100,00%</b>	<b>100,00%</b>	<b>100,00%</b>	<b>100,00%</b>

No decorrer do ano de 2021 o Município assumiu compromissos de 20.238.325,67 € dos quais 70,42% correspondem a despesas correntes e 29,58% a despesas de capital.

Nas despesas correntes, a rubrica que mais se destaca é **aquisições de bens e serviços**, com o valor de 5.854.953,22 €.

Nas despesas de capital, a rubrica com maior relevo é **aquisição de bens de capital** onde foram comprometidos 5.209.827,49 €.

No que diz respeito aos pagamentos, o Município efetuou ao longo do ano de 2021 pagamentos no valor de 18.100.883,38 €, a maior parte da verba foi canalizada para a aquisição de bens e serviços, seguida de despesas com pessoal e da aquisição de bens de capital.





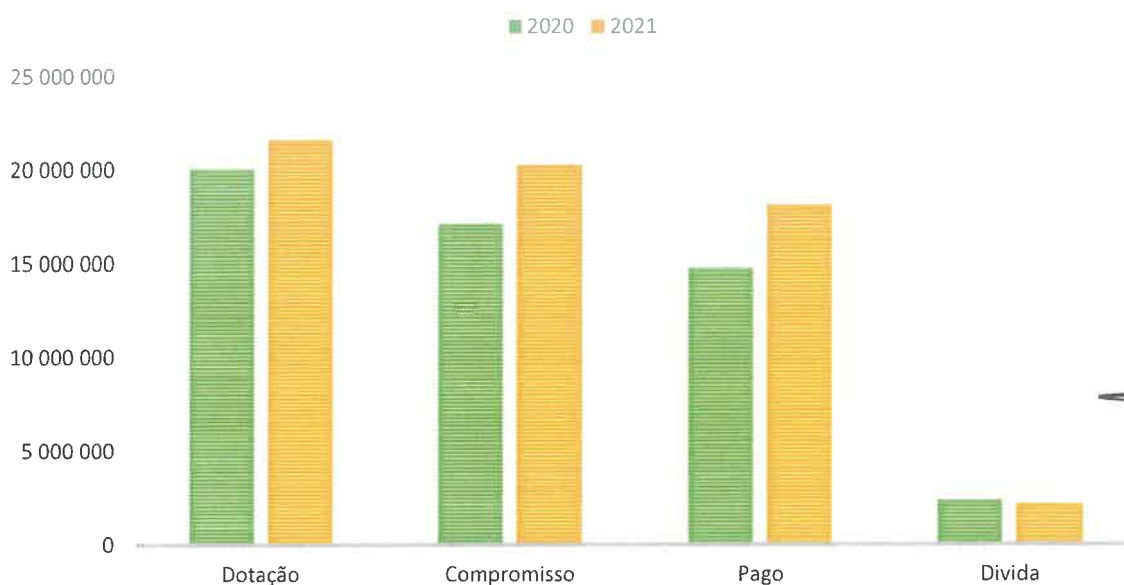
*Handwritten mark*

## MUNICÍPIO DA NAZARÉ PRESTAÇÃO DE CONTAS – EXERCÍCIO ECONÓMICO DE 2021

Anos	Dotação	Compromisso	Pago	Dívida
2021	21 623 269,00	20 238 325,67	18 100 883,38	2 137 442,29
	93,60%	89,44%		
2020	20 058 792,00	17 082 563,77	14 746 179,57	2 336 384,20
	85,16%	86,32%		

Em 2021 a verba comprometida representou 93,60% da orçamentada, um pouco acima relativamente ao ano anterior.

### EVOLUÇÃO 2020-2021



*Handwritten signatures and initials*

O ano de 2021 apresentou um aumento a todos os níveis (dotação, compromissos, pagamentos), exceto na dívida, que registou uma diminuição. O bom desempenho da receita própria cobrada no exercício permitiu pagar a maior parte dos compromissos em dívida.



**MUNICÍPIO DA NAZARÉ**  
**PRESTAÇÃO DE CONTAS – EXERCÍCIO ECONÓMICO DE 2021**

**Evolução da despesa paga no período 2017-2021**

A despesa global do Município assumiu, neste período, os seguintes valores:

Rubricas	2017	2018	2019	2020	2021
Despesas com o pessoal	2 409 922,61	3 294 430,91	3 790 349,69	4 143 630,32	4 648 928,72
Aquisição de bens e serviços	3 946 823,87	4 288 364,09	13 391 206,45	4 207 582,81	5 253 033,12
Juros e outros encargos	1 249 191,23	1 401 683,31	2 423 482,02	775 857,73	1 491 399,13
Transferências correntes	804 625,26	472 203,14	1 150 443,22	691 408,66	850 569,24
Subsídios	687 266,00	825 450,00	1 252 762,72	623 433,28	695 899,96
Outras despesas correntes	585 118,16	527 494,61	903 413,79	381 059,01	591 960,32
<b>Total de despesas correntes</b>	<b>9 682 947,13</b>	<b>10 809 626,06</b>	<b>22 911 657,89</b>	<b>10 822 971,81</b>	<b>13 531 790,49</b>
Aquisição de bens de capital	3 494 310,09	2 295 950,44	9 383 430,30	3 654 373,19	3 792 153,82
Transferências de capital	44 000,00	116 892,40	351 227,16	52 246,02	60 939,22
Ativos financeiros	82 678,00	62 008,50	41 339,00	20 669,50	0,00
Passivos financeiros	796 025,62	10 749 232,27	1 230 953,62	195 919,05	715 999,85
<b>Total de despesas de capital</b>	<b>4 417 013,71</b>	<b>13 224 083,61</b>	<b>11 006 950,08</b>	<b>3 923 207,76</b>	<b>4 569 092,89</b>
<b>Total de despesas</b>	<b>14 099 960,84</b>	<b>24 033 709,67</b>	<b>33 918 607,97</b>	<b>14 746 179,57</b>	<b>18 100 883,38</b>

Conforme se vê, no ano de 2021 os pagamentos assumiram um valor muito maior em relação a 2020, uma vez que ocorreram os pagamentos com o reembolso do empréstimo do FAM e o desempenho da receita própria do Município foi bem melhor.

Definindo 2017 como o ano base, vejamos a evolução das diversas rubricas:

Rubricas	Evolução sobre ano 100				
	2017	2018	2019	2020	2021
Despesas com o pessoal	1,00	1,37	1,57	1,72	1,93
Aquisição de bens e serviços	1,00	1,09	3,39	1,07	1,33
Juros e outros encargos	1,00	1,12	1,94	0,62	1,19
Transferências correntes	1,00	0,59	1,43	0,86	1,06
Subsídios	1,00	1,20	1,82	0,91	1,01
Outras despesas correntes	1,00	0,90	1,54	0,65	1,01
<b>Total de despesas correntes</b>	<b>1,00</b>	<b>1,12</b>	<b>2,37</b>	<b>1,12</b>	<b>1,40</b>
Aquisição de bens de capital	1,00	0,66	2,69	1,05	1,09
Transferências de capital	1,00	2,66	7,98	1,19	1,38
Ativos financeiros	1,00	0,75	0,50	0,25	0,00
Passivos financeiros	1,00	13,50	1,55	0,25	0,90
<b>Total de despesas de capital</b>	<b>1,00</b>	<b>2,99</b>	<b>2,49</b>	<b>0,89</b>	<b>1,03</b>
<b>Total de despesas</b>	<b>1,00</b>	<b>1,70</b>	<b>2,41</b>	<b>1,05</b>	<b>1,28</b>

Quanto às despesas correntes e despesas de capital:

Rubricas	Evolução sobre ano 100			Ano 100: 2017	
	2017	2018	2019	2020	2021
Despesas correntes	1,00	1,12	2,37	1,12	1,40
Despesas de capital	1,00	2,99	2,49	0,89	1,03
<b>Total de despesas</b>	<b>1,00</b>	<b>1,70</b>	<b>2,41</b>	<b>1,05</b>	<b>1,28</b>

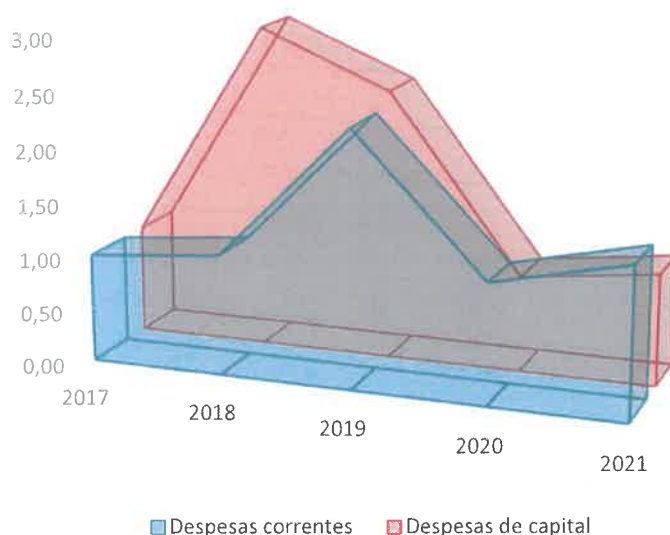


## MUNICÍPIO DA NAZARÉ PRESTAÇÃO DE CONTAS – EXERCÍCIO ECONÓMICO DE 2021

As despesas correntes registaram um acréscimo face ao ano anterior e o segundo maior valor do período em análise.

Também as despesas de capital registaram um acréscimo face ao ano anterior.

Estes acréscimos resultam da concretização do recebimento de uma tranche do empréstimo do FAM e do excelente desempenho da receita própria cobrada no exercício, nomeadamente nos impostos diretos.



Em 2021 nota-se que houve um afastamento entre as despesas correntes e as despesas de capital face ao ano anterior.

As despesas de capital, tendo em conta que dependem dos projetos financiados e dos passivos financeiros, apresentam picos nos anos 2018 e 2019, com os respetivos pagamentos.

Principais rubricas das despesas correntes:

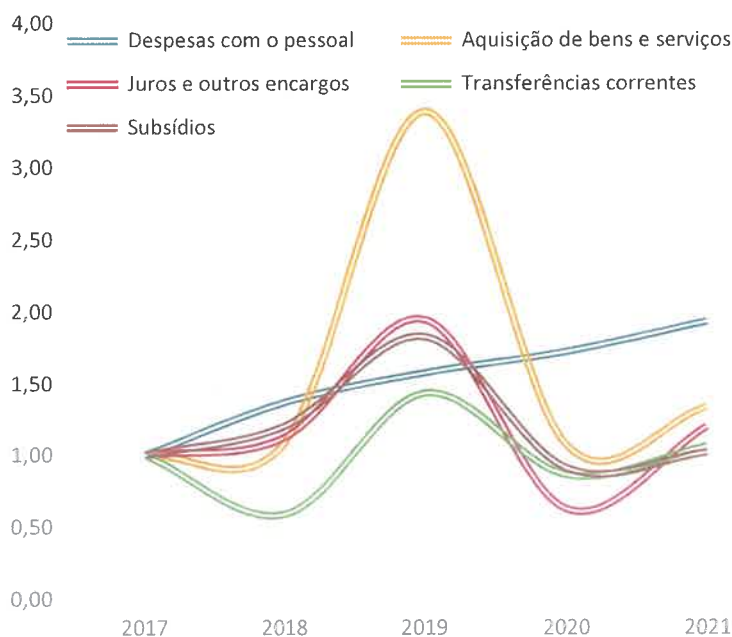
Rubricas	Evolução sobre ano 100				
	2017	2018	2019	2020	2021
Despesas com o pessoal	1,00	1,37	1,57	1,72	1,93
Aquisição de bens e serviços	1,00	1,09	3,39	1,07	1,33
Juros e outros encargos	1,00	1,12	1,94	0,62	1,19
Transferências correntes	1,00	0,59	1,43	0,86	1,06
Subsídios	1,00	1,20	1,82	0,91	1,01

Podemos verificar que a rubrica de despesas com pessoal tem vindo a aumentar, tendo todas as outras aumentado também face ao ano anterior.



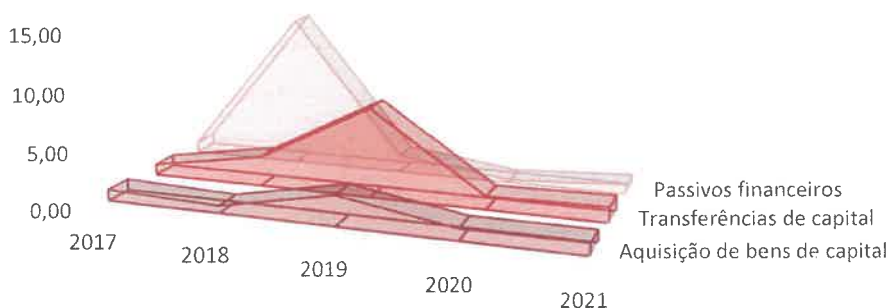
**MUNICÍPIO DA NAZARÉ**  
**PRESTAÇÃO DE CONTAS – EXERCÍCIO ECONÓMICO DE 2021**

*Handwritten initials*



Principais rubricas das despesas de capital:

Rubricas	Evolução sobre ano 100				
	2017	2018	2019	Ano 100: 2020	2021
Aquisição de bens de capital	1,00	0,66	2,69	1,05	1,09
Transferências de capital	1,00	2,66	7,98	1,19	1,38
Passivos financeiros	1,00	13,50	1,55	0,25	0,90



*Handwritten signatures and initials*

O pico verificado em 2018 nos passivos financeiros está relacionado com o pagamento realizado no final desse ano dos empréstimos PREDE e ATU.

O pico verificado em 2019 nas transferências de capital e na aquisição de bens de capital está relacionado com os pagamentos efetuados com a utilização dos desembolsos do empréstimo do FAM.



**MUNICÍPIO DA NAZARÉ**  
**PRESTAÇÃO DE CONTAS – EXERCÍCIO ECONÓMICO DE 2021**

**2.1.2.1 Despesas correntes**

Esta área da despesa foi dotada com 14.979.093,00 €.

No decurso do exercício foram feitos pagamentos no valor de 13.531.790,49 €, o que representa um grau de execução de 90,34%.

Vejamos o comportamento das principais componentes:

**2.1.2.1.1 Pessoal**

Rubricas	Despesa do ano		Grau de execução		Desvios
	Dotação	Realizado	Realiz.-orçament.	%	
Despesas com o pessoal	4 827 512,00	4 648 928,72	-178 583,28	96,30%	-3,70%

As despesas com o pessoal, com um grau de execução orçamental de 96,30%, ficaram abaixo do previsto em 3,70%.

Em 2021 foram efetuados pagamentos no valor de 4.648.928,72 €.



MUNICIPIO DA NAZARÉ  
PRESTAÇÃO DE CONTAS – EXERCICIO ECONÓMICO DE 2021

Situação em 2021:

Designação	Compromisso	Pago	Dívida
Titulares órgãos soberania e membros órgãos autárquicos	190 322,84	185 838,20	4 484,64
Pessoal quadros-regime contrato individual trabalho	2 277 359,74	2 235 095,56	42 264,18
Pessoal contratado a termo	224 874,29	221 441,10	3 433,19
Pessoal em regime de tarefa ou avença	0,00	0,00	0,00
Pessoal aguardando aposentação	827,78	827,78	0,00
Pessoal em qualquer outra situação	83 940,38	80 569,00	3 371,38
Representação	44 964,35	43 691,16	1 273,19
Suplementos e prémios	179,53	177,14	2,39
Subsídio de refeição	251 218,15	251 218,15	0,00
Subsídio de férias e de Natal	445 063,93	444 727,93	336,00
Remunerações por doença e maternidade/paternidade	66 224,41	65 540,20	684,21
<b>Total de "remunerações certas e permanentes"</b>	<b>3 584 975,40</b>	<b>3 529 126,22</b>	<b>55 849,18</b>
Horas extraordinárias	45 385,61	44 256,92	1 128,69
Ajudas de custo	47 164,18	47 164,18	0,00
Abono para falhas	8 270,22	8 206,49	63,73
Formação	0,00	0,00	0,00
Subsídio de trabalho noturno	57,95	56,93	1,02
Subsídio de turno	25 025,15	24 605,17	419,98
Indemnizações por cessação de funções	9 933,34	9 933,34	0,00
Outros suplementos e prémios	19 079,00	19 079,00	0,00
<b>Total de "abonos variáveis ou eventuais"</b>	<b>154 915,45</b>	<b>153 302,03</b>	<b>1 613,42</b>
Encargos com a saúde	79 111,13	79 111,13	0,00
Outros encargos com a saúde	36 375,24	36 375,24	0,00
Subsídio familiar a criança e jovens	4 998,13	4 998,13	0,00
Outras prestações familiares	2 426,28	2 426,28	0,00
Assistência na doença dos funcionários públicos	37 219,64	37 219,64	0,00
Seg. Social - Caixa Geral de Aposentações	319 810,43	319 810,43	0,00
Seg. Social - Regime Geral	467 998,28	467 998,28	0,00
Acidentes em serviços e doenças profissionais	18 561,34	18 561,34	0,00
Seguros	0,00	0,00	0,00
Outras despesas	0,00	0,00	0,00
<b>Total "Segurança Social"</b>	<b>966 500,47</b>	<b>966 500,47</b>	<b>0,00</b>
<b>Total Despesas com o pessoal</b>	<b>4 706 391,32</b>	<b>4 648 928,72</b>	<b>57 462,60</b>

O Município assumiu compromissos no valor de 4.706.391,32 €, tendo pago 4.648.928,72 €, estando por isso em dívida 57.462,60 €, referentes a remunerações em fase de liquidação.



## MUNICÍPIO DA NAZARÉ

### PRESTAÇÃO DE CONTAS – EXERCÍCIO ECONÓMICO DE 2021

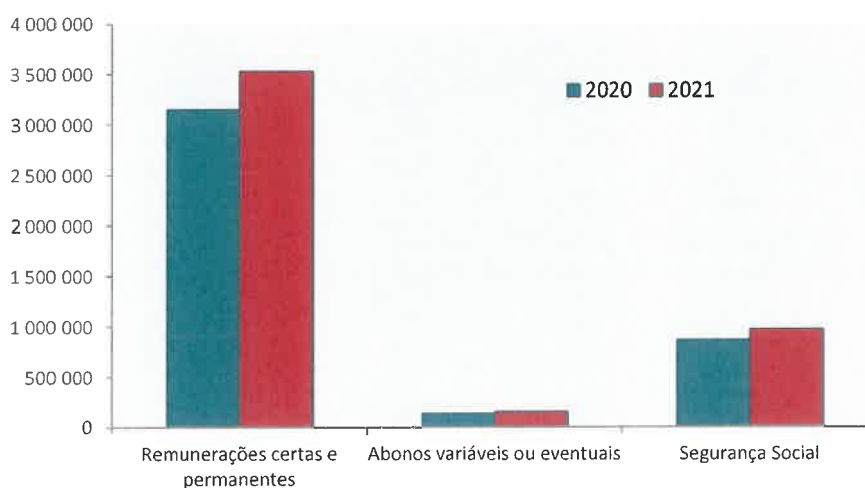
#### Evolução 2020 – 2021:

Comparando com o ano anterior, em 2021 o Município pagou mais 12,19% de despesas com o pessoal (+ 505.298,40 €).

Designação	2020	2021	Variação 21/20
Despesas com o pessoal	4 143 630,32	4 648 928,72	12,19%

Esse acréscimo, situou-se em todas as rubricas, nomeadamente na de remunerações certas e permanentes, e resulta da alteração de posicionamento remuneratório obrigatório, pela mobilidade inter carreiras, pela entrada nos quadros do Município de diversos trabalhadores através de mobilidade interna, pelo aumento do salário mínimo para 665 € e transferência de competências na área da educação, consubstanciada na Lei n.º 50/2018.

Despesa	2020	2021	Variação
Remunerações certas e permanentes	3 149 381,36	3 529 126,22	12,06%
Abonos variáveis ou eventuais	134 899,65	153 302,03	13,64%
Segurança Social	859 349,31	966 500,47	12,47%



*[Handwritten signatures and initials]*



MUNICÍPIO DA NAZARÉ  
PRESTAÇÃO DE CONTAS – EXERCÍCIO ECONÓMICO DE 2021

Analisando mais pormenorizadamente as subrubricas em que se decompõem as 3 áreas citadas, temos:

Designação	2020	2021	Variação 21/20
Titulares órgãos soberania e membros órgãos autárquicos	187 053,64	185 838,20	-0,65%
Pessoal quadros-regime contrato individual trabalho	1 987 228,33	2 235 095,56	12,47%
Pessoal contratado a termo	177 210,65	221 441,10	24,96%
Pessoal aguardando aposentação	4 775,93	827,78	-82,67%
Pessoal em qualquer outra situação	71 298,37	80 569,00	13,00%
Representação	43 790,02	43 691,16	-0,23%
Suplementos e prémios	782,00	177,14	-77,35%
Subsídio de refeição	227 920,30	251 218,15	10,22%
Subsídio de férias e de Natal	402 375,70	444 727,93	10,53%
Remunerações por doença e maternidade/paternidade	46 946,42	65 540,20	39,61%
<b>Total de "remunerações certas e permanentes"</b>	<b>3 149 381,36</b>	<b>3 529 126,22</b>	<b>12,06%</b>
Horas extraordinárias	32 324,79	44 256,92	36,91%
Ajudas de custo	40 178,51	47 164,18	17,39%
Abono para falhas	8 183,10	8 206,49	0,29%
Subsídio de trabalho noturno	0,00	56,93	-
Subsídio de turno	25 469,61	24 605,17	-3,39%
Indemnizações por cessação de funções	7 418,50	9 933,34	33,90%
Outros suplementos e prémios	21 325,14	19 079,00	-10,53%
<b>Total de "abonos variáveis ou eventuais"</b>	<b>134 899,65</b>	<b>153 302,03</b>	<b>13,64%</b>
Encargos com a saúde	57 661,48	79 111,13	37,20%
Outros encargos com a saúde	20 196,79	36 375,24	80,10%
Subsídio familiar a criança e jovens	9 932,60	4 998,13	-49,68%
Outras prestações familiares	2 489,29	2 426,28	-2,53%
Assistência na doença dos funcionários públicos	26 369,74	37 219,64	41,15%
Seg. Social - Caixa Geral de Aposentações	326 673,88	319 810,43	-2,10%
Seg. Social - Regime Geral	404 424,57	467 998,28	15,72%
Acidentes em serviços e doenças profissionais	11 600,96	18 561,34	60,00%
<b>Total "Segurança Social"</b>	<b>859 349,31</b>	<b>966 500,47</b>	<b>12,47%</b>
<b>Total</b>	<b>4 143 630,32</b>	<b>4 648 928,72</b>	<b>12,19%</b>

No que se refere a **remunerações certas e permanentes**, o principal destaque vai para **peçoal quadros-regime contrato individual trabalho**, que teve um aumento em valor absoluto mais significativo (247.867,23 €), subindo em valor relativo 12,47%.

Estes aumentos resultam, conforme descrito anteriormente, da transferência de competências na área da educação, consubstanciada na Lei n.º 50/2018, da entrada de diversos trabalhadores através de mobilidade interna, pela alteração de posicionamento remuneratório obrigatório, pela mobilidade inter carreiras e pelo aumento do salário mínimo para os 665 €.

Paralelamente, e na sequência da justificação acima, também se assistiu ao aumento das rubricas **subsídio de refeição** e **subsídio de férias e de Natal**. Também se registaram





**MUNICÍPIO DA NAZARÉ**  
**PRESTAÇÃO DE CONTAS – EXERCÍCIO ECONÓMICO DE 2021**

acréscimos, embora com valor absoluto de menor significado, nas rubricas, **peçoal contratado a termo** (aumento do número de técnicos de atividades extracurriculares e prolongamento do contrato do ano escolar e contratação para substituição direta de trabalhadores em situação de doença prolongada ou mobilidade), **peçoal em qualquer outra situação** (aumento do número de elementos nos gabinetes de apoio aos órgãos municipais), e **remunerações por doença e maternidade/paternidade** (aquando de doença dos trabalhadores afetos à CGA).

Ao invés, registou-se um ligeiro decréscimo, nas rubricas, **titulares de órgãos de soberania e membros de órgãos autárquicos, peçoal aguardando aposentação, despesas de representação e suplementos e prémios.**

No grupo **abonos variáveis ou eventuais** assistiu-se a um ligeiro aumento global de 13,64% face ao ano de 2020, destacando-se as rubricas das horas extraordinárias e ajudas de custo.

No que se refere ao grupo **Segurança Social**, registou-se um acréscimo global de 12,47%. O aumento do número de trabalhadores pelo acima exposto, conduziu ao respetivo aumento da despesa com a **segurança social** (+63.573,71 €), em **outros encargos com a saúde** (despesas com ADSE) e com **encargos com a saúde**, onde se engloba o pagamento efetuado ao Serviço Nacional de Saúde (situação está prevista no art.º 301 do OE 2021) contribuíram para este acréscimo global na rubrica.



**MUNICÍPIO DA NAZARÉ**  
**PRESTAÇÃO DE CONTAS – EXERCÍCIO ECONÓMICO DE 2021**

**2.1.2.1.2 Aquisição de bens e serviços**

Neste agrupamento incluem-se, de um modo geral, as despesas quer com bens de consumo (duráveis ou não) a que não possa reconhecer-se a natureza de despesas de capital quer ainda com a aquisição de serviços.

Desagrega-se nos subagrupamentos seguintes:

02.01 - Aquisição de bens

02.02 - Aquisição de serviços

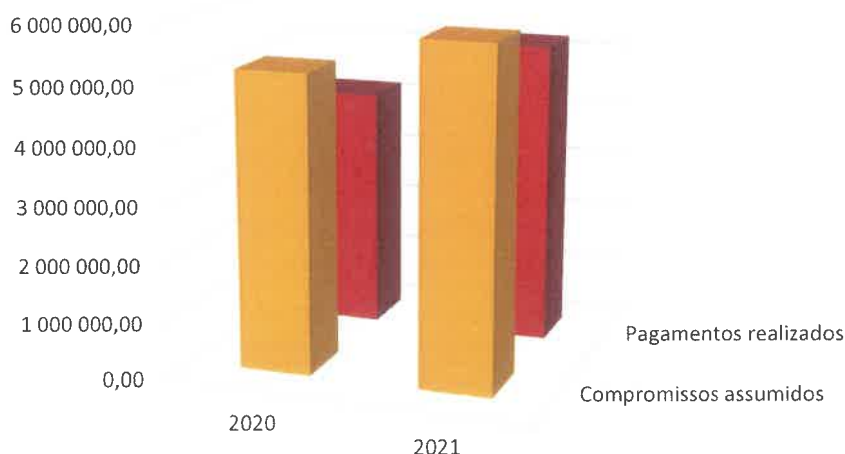
Inclui assim todas as despesas com bens e serviços que o Município adquire e que utiliza nas tarefas de que está incumbido, com vista à satisfação das necessidades dos munícipes.

Rubricas	Despesa 2021		Grau de execução		Desvios
	Dotação	Realizado	Realiz.-orçament.	%	
Aquisição de bens e serviços	6 134 340,00	5 253 033,12	-881 306,88	85,63%	-14,37%

Esta rubrica inclui os maiores prestadores de serviços correntes assumindo por isso valores de algum vulto.

Em sede orçamental, foi prevista uma despesa de 6.134.340,00 €, tendo sido pagos 5.253.033,12 €, o que representa um grau de execução de 85,63% e, conseqüentemente num desvio de 14,37%.

Aquisição de bens e serviços	2020	2021	Varição
Compromissos assumidos	5 178 379,57	5 854 953,22	13,07%
Pagamentos realizados	4 207 582,81	5 253 033,12	24,85%



Comparando com o ano anterior, verifica-se um aumento, quer nos compromissos assumidos (+676.573,65 €) quer nos pagamentos realizados (+1.045.450,31 €), pela razão do



**MUNICIPIO DA NAZARÉ**  
**PRESTAÇÃO DE CONTAS – EXERCICIO ECONÓMICO DE 2021**

M  
@

pagamento efetuados no 1.º semestre de 2021, no âmbito da sentença condenatória ao Município referente ao processo 1347/16.0 BELRA-A – Ecoambiente. O valor de capital deste processo foi de 906.692,42 € e foi pago com o desembolso da tranche do empréstimo de assistência financeira do FAM, o que permitiu pagar despesa constante nos passivos contingentes.

Este grupo agrega as denominadas “despesas gerais de funcionamento”, que se apresentam no quadro seguinte:

Designação	Compromisso	Pago	Dívida
Matérias-primas e subsidiárias	7 531,91	6 894,36	637,55
Gasolina	8 841,93	7 841,93	1 000,00
Gasóleo	60 135,25	54 135,25	6 000,00
Gás	189 073,64	128 513,58	60 560,06
Outros combustíveis e lubrificantes	40,00	40,00	0,00
Limpeza e higiene	46 590,16	41 604,83	4 985,33
Vestuário e artigos pessoais	20 927,37	18 292,59	2 634,78
Material de escritório	32 841,62	32 202,69	638,93
Produtos químicos e farmacêuticos	4 858,40	4 858,40	0,00
Material de transporte-Peças	0,00	0,00	0,00
Outro material-Peças	851,59	851,59	0,00
Prémios, condecorações e ofertas	8 814,09	8 814,09	0,00
Ferramentas e utensílios	28 476,19	28 194,64	281,55
Livros e documentação técnica	815,87	815,87	0,00
Material de educação, cultura e recreio	1 898,21	1 898,21	0,00
Outros bens	369 322,79	342 402,66	26 920,13
<b>Total de “aquisição de bens”</b>	<b>781 019,02</b>	<b>677 360,69</b>	<b>103 658,33</b>
Encargos das instalações	655 751,78	653 473,04	2 278,74
Limpeza e higiene	1 043 798,17	1 037 135,41	6 662,76
Conservação de bens	143 417,29	118 785,78	24 631,51
Locação de edifícios	20 542,62	20 417,29	125,33
Locação de outros bens	50 305,91	49 584,27	721,64
Comunicações	45 436,59	39 783,51	5 653,08
Transportes	36 681,75	32 237,38	4 444,37
Seguros	35 558,34	35 558,34	0,00
Deslocações e estadas	14 930,96	12 060,39	2 870,57
Estudos, pareceres, projectos e consultadoria	339 617,20	170 707,45	168 909,75
Formação	9 774,10	9 570,10	204,00
Seminários, exposições e similares	719,00	596,00	123,00
Publicidade	38 381,62	37 986,79	394,83
Vigilância e segurança	134 919,12	134 024,31	894,81
Assistência técnica	196,80	196,80	0,00
Outros trabalhos especializados	1 694 740,46	1 432 275,80	262 464,66
Encargos de cobrança de receitas	199 000,00	199 000,00	0,00
Outros serviços	610 162,49	592 279,77	17 882,72
<b>Total de “aquisição de serviços”</b>	<b>5 073 934,20</b>	<b>4 575 672,43</b>	<b>498 261,77</b>
<b>Total</b>	<b>5 854 953,22</b>	<b>5 253 033,12</b>	<b>601 920,10</b>

W  
MSS  
Pung  
Jme



**MUNICÍPIO DA NAZARÉ**  
**PRESTAÇÃO DE CONTAS – EXERCÍCIO ECONÓMICO DE 2021**

Este grupo teve a seguinte evolução face a 2020:

Designação	2020	2021	Variação
<b>Aquisição de bens e serviços</b>	<b>4 207 582,81</b>	<b>5 253 033,12</b>	<b>24,85%</b>
Matérias-primas e subsidiárias	11 096,71	6 894,36	-37,87%
Gasolina	7 807,70	7 841,93	0,44%
Gasóleo	48 356,77	54 135,25	11,95%
Gás	176 333,51	128 513,58	-27,12%
Outros combustíveis e lubrificantes	49,10	40,00	-18,53%
Limpeza e higiene	31 767,54	41 604,83	30,97%
Vestuário e artigos pessoais	29 859,43	18 292,59	-38,74%
Material de escritório	35 218,29	32 202,69	-8,56%
Produtos químicos e farmacêuticos	7 576,14	4 858,40	-35,87%
Outro material-Peças	0,00	851,59	-
Prémios, condecorações e ofertas	11 144,74	8 814,09	-20,91%
Ferramentas e utensílios	13 506,46	28 194,64	108,75%
Livros e documentação técnica	388,87	815,87	109,81%
Material de educação, cultura e recreio	2 496,75	1 898,21	-23,97%
Outros bens	286 393,91	342 402,66	19,56%
<b>Aquisição de bens</b>	<b>661 995,92</b>	<b>677 360,69</b>	<b>2,32%</b>
Encargos das instalações	895 526,19	653 473,04	-27,03%
Limpeza e higiene	113 709,16	1 037 135,41	812,09%
Conservação de bens	98 830,99	118 785,78	20,19%
Locação de edifícios	15 337,30	20 417,29	33,12%
Locação de outros bens	10 093,92	49 584,27	391,23%
Comunicações	38 791,20	39 783,51	2,56%
Transportes	23 848,07	32 237,38	35,18%
Seguros	37 920,26	35 558,34	-6,23%
Deslocações e estadas	13 296,81	12 060,39	-9,30%
Estudos, pareceres, projectos e consultadoria	139 480,11	170 707,45	22,39%
Formação	3 168,00	9 570,10	202,09%
Seminários, exposições e similares	334,34	596,00	78,26%
Publicidade	20 702,27	37 986,79	83,49%
Vigilância e segurança	117 607,72	134 024,31	13,96%
Assistência técnica	0,00	196,80	-
Outros trabalhos especializados	1 280 289,56	1 432 275,80	11,87%
Encargos de cobrança de receitas	165 961,03	199 000,00	19,91%
Outros serviços	570 689,96	592 279,77	3,78%
<b>Aquisição de serviços</b>	<b>3 545 586,89</b>	<b>4 575 672,43</b>	<b>29,05%</b>

Os valores dos pagamentos aumentaram em 2021 em 1.04 milhões de euros, nomeadamente nos serviços de limpeza e higiene, devido ao pagamento efetuado do compromisso assumido e não pago que transitou de anos anteriores com a utilização do desembolso do empréstimo de assistência financeira do FAM e na generalidade das outras rubricas, com o excedente de tesouraria realizado durante o exercício.



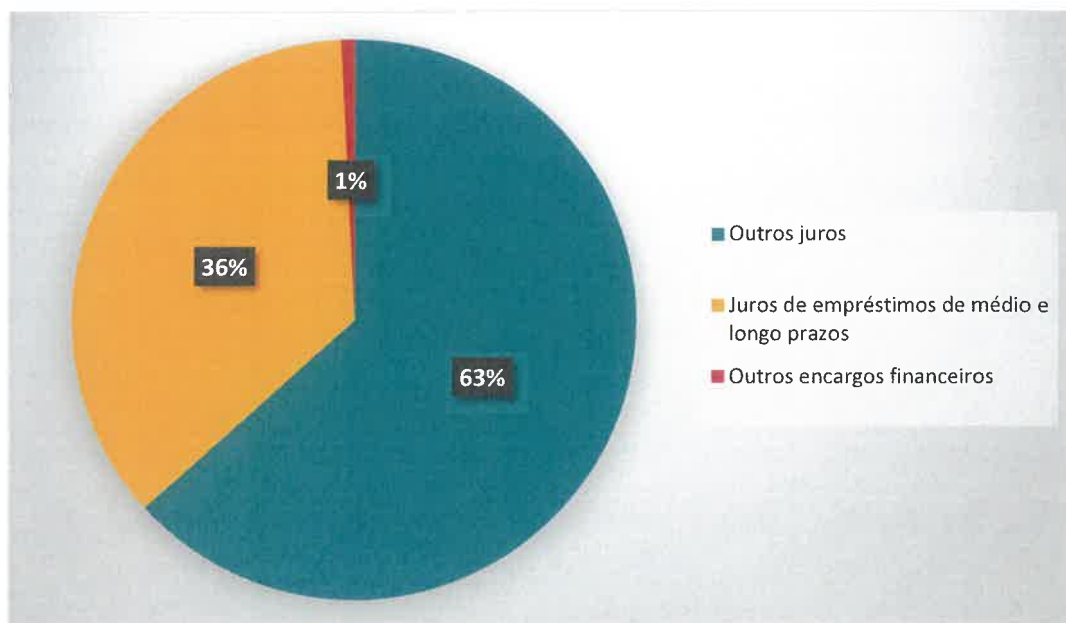
MUNICIPIO DA NAZARÉ  
PRESTAÇÃO DE CONTAS – EXERCÍCIO ECONÓMICO DE 2021

2.1.2.1.3 Juros e outros encargos

A título de definição genérica, o termo “juro” designa habitualmente o montante que o devedor tem a responsabilidade de pagar ao credor ao longo de um determinado período pela utilização de um determinado montante de capital, sem que este último se reduza. Durante o ano de 2021 foram efetuados compromissos de 1.494.709,75 €, pagamentos no valor de 1.491.399,13 €, existindo em dívida 3.310,62 €.

Designação	Dotação	Compromisso	Pago	Dívida
Juros de empréstimos de médio e longo prazo	537 802,00	536 279,97	534 373,88	1 906,09
Outros Encargos Correntes da dívida pública	1,00	0,00	0,00	0,00
Juros de locação financeira	1 403,00	0,00	0,00	0,00
Juros tributários	2,00	0,00	0,00	0,00
Outros juros	962 000,00	946 501,19	945 314,86	1 186,33
Outros encargos financeiros	15 000,00	11 928,59	11 710,39	218,20
<b>Total de "Juros e outros encargos"</b>	<b>1 516 208,00</b>	<b>1 494 709,75</b>	<b>1 491 399,13</b>	<b>3 310,62</b>

Os compromissos assumidos, tiveram a seguinte repartição:



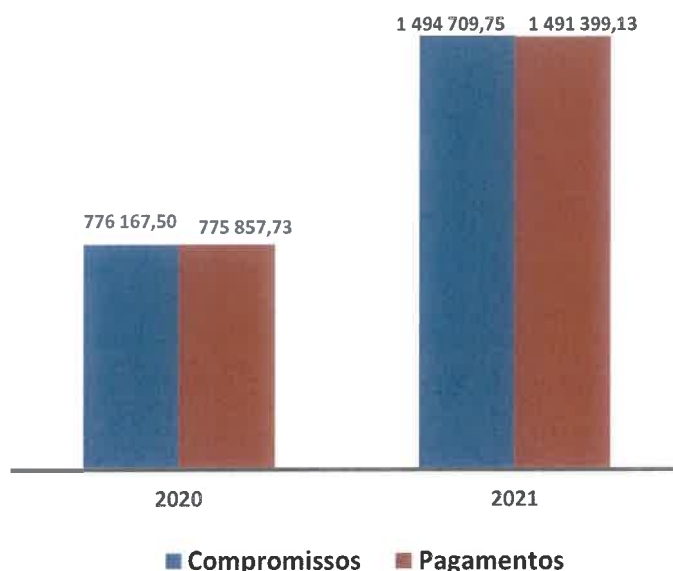
A rubrica **outros juros** inclui essencialmente os juros debitados por fornecedores.



**MUNICÍPIO DA NAZARÉ**  
**PRESTAÇÃO DE CONTAS – EXERCÍCIO ECONÓMICO DE 2021**

Relativamente à evolução dos compromissos e dos pagamentos nos anos de 2020 e 2021, foi a seguinte:

Designação	2020	2021	Variação
Compromissos	776 167,50	1 494 709,75	92,58%
Pagamentos	775 857,73	1 491 399,13	92,23%



**Juros de empréstimos bancários de médio e longo prazo** – referem-se aos juros suportados com empréstimos contratados, tendo-se pago 534.373,88 €.

Relativamente ao ano anterior, pagou-se mais 3,39% de juros com empréstimos.

Este ligeiro aumento deve-se à atualização do valor dos juros do empréstimo do FAM. No corrente ano foram feitos pagamentos de juros:

FAM – 529.613,45 €

BANCOS – 4.760,43 €

Designação	2020	2021	Variação
Juros de empréstimos de médio e longo prazo	516 855,82	534 373,88	3,39%



**MUNICIPIO DA NAZARÉ**  
**PRESTAÇÃO DE CONTAS – EXERCÍCIO ECONÓMICO DE 2021**

**Outros juros** – dizem respeito a juros debitados por fornecedores. Comparando com o período homólogo, verifica-se um aumento de 694 mil euros na despesa executada na rubrica de juros e outros encargos (+237,31%). Esta situação é justificada pelo pagamento efetuados no 1.º semestre de 2021, no âmbito da sentença condenatória ao Município referente ao processo 1347/16.0 BELRA-A – Ecoambiente. O valor de juros deste processo foi de 943.307,58 € e foi pago com o desembolso da tranche do empréstimo de assistência financeira do FAM.

Designação	2020	2021	Variação
Outros juros	251 209,06	945 314,86	276,31%

**Outros encargos financeiros** – inclui diversos encargos com instituições financeiras, como por exemplo TPA – Terminais de Pagamento Automático, despesas e comissões bancárias.

Designação	2020	2021	Variação
Outros encargos financeiros	7 768,85	11 710,39	50,74%

Relativamente ao ano anterior, houve um acréscimo nos pagamentos de 50,74%, resultado do aumento dos valores das comissões bancárias.



## MUNICÍPIO DA NAZARÉ

### PRESTAÇÃO DE CONTAS – EXERCÍCIO ECONÓMICO DE 2021

#### 2.1.2.1.4 Transferências correntes

Neste agrupamento são contabilizadas as importâncias a entregar a quaisquer organismos ou entidades para financiar despesas correntes, sem que tal implique, por parte das unidades receptoras, qualquer contraprestação direta para com a autarquia local.

Designação	Dotação	Compromisso	Pago	Dívida
Sociedades e quase sociedades não financeiras	75 001,00	75 000,00	75 000,00	0,00
Administração local	243 465,00	243 458,57	243 458,57	0,00
Instituições sem fins lucrativos	745 565,00	472 481,11	469 573,92	2 907,19
Famílias	90 000,00	64 109,90	62 536,75	1 573,15
<b>Total de "transferências correntes"</b>	<b>1 154 031,00</b>	<b>855 049,58</b>	<b>850 569,24</b>	<b>4 480,34</b>

Na rubrica **transferências correntes** foram efetuados pagamentos no valor de 6850.569,24 €, estando em dívida no final do exercício 4.480,34 €.

No que diz respeito a **instituições sem fins lucrativos**, incluem-se as transferências para essas entidades (associações desportivas, culturais, recreativas, cívicas e religiosas).

Em relação a **administração local**, incluem-se as transferências para as juntas de freguesia no âmbito da delegação de competências.

Relativamente a transferências para **famílias**, trata-se de apoios a particulares em cumprimento das deliberações de Câmara.

Já relativamente a transferências para **sociedades e quase sociedades não financeiras**, trata-se do protocolo com a Ocean PT Events para apoio do evento "Nazaré Tow In Challenge", no valor de 50 mil euros e do protocolo com a Federação de Andebol de Portugal para apoio do evento de andebol de praia "Arena 1000".

Face ao ano anterior, os compromissos tiveram um aumento de 5,42% e os pagamentos um aumento de 23,02%.

Designação	2020	2021	Varição
Compromissos	811 079,52	855 049,58	5,42%
Pagamentos	691 408,66	850 569,24	23,02%

De referir que este aumento, nomeadamente nos pagamentos se deve, ao pagamento aos Serviços Municipalizados da Nazaré da compensação do Município pelo desconto efetuado na faturação da água em março, abril e maio de 2020 no valor de 120 mil euros e ao incremento do valor atribuído e pago às associações desportivas, quer através do regulamento de apoio às associações desportivas, quer no âmbito do Fundo de Emergência.





**MUNICÍPIO DA NAZARÉ**  
**PRESTAÇÃO DE CONTAS – EXERCÍCIO ECONÓMICO DE 2021**

**2.1.2.1.5 Subsídios**

Consideram-se “Subsídios” os fluxos financeiros não reembolsáveis das autarquias locais para as empresas públicas municipais e intermunicipais com o objetivo de influenciar níveis de produção, preços ou remunerações dos fatores de produção.

O Município, efetuou transferências para a empresa municipal no valor de 695.899,96 €. Estas transferências foram feitas no âmbito de 3 contratos programa: gestão do Carsurf no valor de 179.499,96 €, gestão e organização na área da cultura e eventos no valor de 211.500,00 € e gestão e colaboração na área da educação no valor de 304.900,00 €.

Designação	Dotação	Compromisso	Pago	Dívida
Sociedades e quase-sociedades não financeiras				
Públicas				
Empresas públicas municipais e intermunicipais	696 001,00	695 899,96	695 899,96	0,00
<b>Total</b>	<b>696 001,00</b>	<b>695 899,96</b>	<b>695 899,96</b>	<b>0,00</b>

Comparativamente com o ano anterior, constata-se um aumento de 72.466,68 €, resultado da atualização dos valores dos contratos programa no ano de 2021.

Despesa	2020	2021	Varição 21/20
Empresas públicas municipais e intermunicipais	623 433,28	695 899,96	11,62%
<b>Total</b>	<b>623 433,28</b>	<b>695 899,96</b>	<b>11,62%</b>

**2.1.2.1.6 Outras despesas correntes**

Designação	Dotação	Compromisso	Pago	Dívida
Outras restituições	1,00	0,00	0,00	0,00
Iva pago	1 000,00	7,08	7,08	0,00
Outras despesas correntes	650 000,00	644 548,20	591 953,24	52 594,96
<b>Total de "outras despesas correntes"</b>	<b>651 001,00</b>	<b>644 555,28</b>	<b>591 960,32</b>	<b>52 594,96</b>

Na subrubrica **Outras despesas correntes**, o valor pago refere-se a:

- Reembolsos emitidos por cobrança de receita de IMT e IMI;
- Custas processuais
- Transferências para as freguesias por cobrança de receita
- Pagamento de quotizações de diversas entidades
- Execução de sentenças
- Sinistros
- Indemnizações



**MUNICÍPIO DA NAZARÉ**  
**PRESTAÇÃO DE CONTAS – EXERCÍCIO ECONÓMICO DE 2021**

*Handwritten initials and signature in blue ink.*

**2.1.2.2 Despesas de capital**

**2.1.2.2.1 Aquisição de bens de capital**

Este mapa representa a tradução orçamental dos projetos previstos no PPI (que pode ser consultado em anexo).

Designação	Dotação	Compromisso	Pago	Dívida	Exe- cução	Peso no total de pagamentos
Viadutos, Arruamentos e Obras Complementares	1 205 601,00	1 176 232,90	1 088 652,62	87 580,28	90,3%	28,7%
Instalações de serviços	800 002,00	800 000,00	800 000,00	0,00	100,0%	21,1%
Escolas	605 669,00	599 055,94	574 519,69	24 536,25	94,9%	15,2%
Instalações desportivas e recreativas	309 905,00	306 075,05	299 706,66	6 368,39	96,7%	7,9%
Equipamento administrativo	127 901,00	120 373,94	108 749,18	11 624,76	85,0%	2,9%
Equipamento básico - Outro	120 296,00	104 825,57	96 009,46	8 816,11	79,8%	2,5%
Habitacões - Reparação e Beneficiação	74 102,00	72 972,60	68 607,10	4 365,50	92,6%	1,8%
Material de transporte - Outro	40 001,00	39 800,00	39 800,00	0,00	99,5%	1,0%
Equipamento de informática	30 500,00	29 864,73	27 974,76	1 889,97	91,7%	0,7%
Software informático	20 100,00	19 839,74	14 864,55	4 975,19	74,0%	0,4%
Parques e jardins	19 948,00	9 905,50	9 905,50	0,00	49,7%	0,3%
Habitacões - Construção	18 200,00	11 689,40	9 604,55	2 084,85	52,8%	0,3%
Outros edifícios	5 509,00	5 294,82	5 294,82	0,00	96,1%	0,1%
Terrenos	12 000,00	0,00	0,00	0,00	0,0%	0,0%
Mercados e Instalação de Fiscalização Sanitária	71 291,00	71 290,80	0,00	71 290,80	0,0%	0,0%
Sistemas de Drenagem de Águas Residuais	1,00	0,00	0,00	0,00	0,0%	0,0%
Iluminação Pública	22 557,00	12 732,81	0,00	12 732,81	0,0%	0,0%
Sinalização e trânsito	10 000,00	6 440,15	0,00	6 440,15	0,0%	0,0%
Construções diversas - Outros	437 827,00	36 838,50	0,00	36 838,50	0,0%	0,0%
Investimentos Incorpóreos	1,00	0,00	0,00	0,00	0,0%	0,0%
Outros investimentos	2,00	0,00	0,00	0,00	0,0%	0,0%
<b>Total " Investimentos "</b>	<b>3 931 413,00</b>	<b>3 423 232,45</b>	<b>3 143 688,89</b>	<b>279 543,56</b>	<b>80,0%</b>	<b>82,9%</b>
Edifícios	26 500,00	26 006,08	26 006,08	0,00	98,1%	0,7%
<b>Total " Investimentos - locação financeira "</b>	<b>26 500,00</b>	<b>26 006,08</b>	<b>26 006,08</b>	<b>0,00</b>	<b>98,1%</b>	<b>0,7%</b>
Viadutos, arruamentos e obras complementares	1 634 100,00	1 615 211,24	524 219,53	1 090 991,71	32,1%	13,8%
Outros edifícios	64 107,00	59 315,94	59 315,94	0,00	92,5%	1,6%
Outras	39 254,00	34 303,38	33 953,38	350,00	86,5%	0,9%
Bens de Património Histórico, Artístico e Cultural	120 003,00	4 970,00	4 970,00	0,00	4,1%	0,1%
Instalações Desportivas e Recreativas	46 789,00	46 788,40	0,00	46 788,40	0,0%	0,0%
<b>Total "Bens de domínio público"</b>	<b>1 904 253,00</b>	<b>1 760 588,96</b>	<b>622 458,85</b>	<b>1 138 130,11</b>	<b>32,7%</b>	<b>16,4%</b>
<b>Total de "Aquisição de bens de capital"</b>	<b>5 862 166,00</b>	<b>5 209 827,49</b>	<b>3 792 153,82</b>	<b>1 417 673,67</b>	<b>64,7%</b>	<b>100,0%</b>
		<b>88,87%</b>	<b>72,79%</b>			

O Município dotou o seu PPI com o valor de 5.862.166,00 €, tendo comprometido 88,87% dessa verba. Os pagamentos no valor de 3.792.153,82 €, representaram 72,79% dos compromissos.

No que se refere ao destino das verbas, verificamos que 65% foram canalizados para as rubricas: **viadutos, arruamentos e obras complementares, instalações de serviços e escolas.**

*Handwritten signatures and initials in blue ink.*



**MUNICIPIO DA NAZARÉ**  
**PRESTAÇÃO DE CONTAS – EXERCÍCIO ECONÓMICO DE 2021**

**2.1.2.2.2 Transferências de capital**

As transferências que se integram neste agrupamento económico revestem-se de características idênticas às já apontadas para as transferências correntes com a diferença de, aqui, se destinarem a financiar despesas de capital das unidades receptoras.

Designação	Dotação	Compromisso	Pago	Dívida
Sociedades não financeiras - Públicas - Outras	1,00	0,00	0,00	0,00
Administração local - Freguesias	31 001,00	31 000,00	31 000,00	0,00
Serviços autónomos da administração local	1,00	0,00	0,00	0,00
Outros	1,00	0,00	0,00	0,00
Instituições sem fins lucrativos	35 002,00	29 939,22	29 939,22	0,00
<b>Total de "Transferências de capital"</b>	<b>66 006,00</b>	<b>60 939,22</b>	<b>60 939,22</b>	<b>0,00</b>

Os pagamentos foram feitos às seguintes freguesias:

Administração local - Freguesias			
Designação	Compromisso €	Pagamento €	
Freguesia da Nazaré	6 000,00	6 000,00	
Freguesia de Valado dos Frades	9 000,00	9 000,00	
Freguesia de Famalicão	16 000,00	16 000,00	
<b>Total</b>	<b>31 000,00</b>	<b>31 000,00</b>	

Para as três freguesias foram efetuadas transferências de capital no âmbito da delegação de competências, no valor de 31.000,00 €.

Os pagamentos foram feitos às seguintes instituições sem fins lucrativos:

Instituições sem fins lucrativos			
Designação	Compromisso €	Pagamento €	
Clube de Atletismo da Nazaré	2 737,82	2 737,82	
Biblioteca Instrução e Recreio	25 000,00	25 000,00	
Patinamar Nazaré Club	596,25	596,25	
Clube Desportos Alternativos Nazaré	1 605,15	1 605,15	
<b>Total</b>	<b>29 939,22</b>	<b>29 939,22</b>	

No âmbito do regulamento de apoio ao associativismo na sua vertente de investimento, para a Biblioteca Instrução e Recreio foi transferido o valor de 25.000,00 € para apoio à requalificação do edifício anexo ao campo sintético de Valado dos Frades, para o Clube de Atletismo da Nazaré foi transferido o valor de 2.737,82 € para apoio na aquisição de equipamento desportivo, para o Clube de Desportos Alternativos da Nazaré o valor de 1.605,15 € para apoio na aquisição de equipamento desportivo e para o Patinamar Nazaré Club o valor de 596,25 € para apoio na aquisição de equipamento desportivo.



**MUNICÍPIO DA NAZARÉ**  
**PRESTAÇÃO DE CONTAS – EXERCÍCIO ECONÓMICO DE 2021**

**2.1.2.2.3 Ativos financeiros**

Referem-se às unidades de participação no FAM, em cumprimento da legislação aplicável, designadamente o art.º 17.º da Lei n.º 53/2014 de 25 de agosto.

A contribuição do Município da Nazaré já foi totalmente liquidada, pelo que não houve execução no período.

**2.1.2.2.4 Passivos financeiros**

Este agrupamento económico compreende as operações financeiras, englobando as de tesouraria e as de médio e longo prazo, que envolvam pagamentos decorrentes da amortização de empréstimos.

No exercício foram liquidados empréstimos de médio e longo prazo no valor de 715.999,85€, conforme mapa seguinte:

Designação	Dotação	Compromisso	Pago	Dívida
Empréstimos a curto prazo	1,00	0,00	0,00	0,00
Empréstimos a médio e longo prazo	716 001,00	715 999,85	715 999,85	0,00
Outros passivos financeiros	1,00	0,00	0,00	0,00
<b>Total</b>	<b>716 003,00</b>	<b>715 999,85</b>	<b>715 999,85</b>	<b>0,00</b>

Amortizações de empréstimos a médio e longo prazo:

Descrição	Valor
CAIXA GERAL DE DEPÓSITOS	37 780,27 €
CGD-Novo Pavilhão Gimnodesportivo da Nazaré	15 887,55 €
CGD-Construção no Rio Novo-Nazaré - Habitação Social	21 892,72 €
BANCO BPI	112 447,58 €
BPI-Bairro de habitação social da Nazaré-2ªFase	44 493,74 €
BPI-Centro Escolar da Nazaré	67 953,84 €
NOVO BANCO	45 772,00 €
NB-Parque de estacionamento subterrâneo	45 772,00 €
Instituições Financeiras Monetárias Residentes	520 000,00 €
Outras Entidades - FAM	520 000,00 €
<b>Total</b>	<b>715 999,85 €</b>

Dos pagamentos de 716 mil euros, há que referir que 196 mil euros são referentes aos empréstimos a entidades bancárias e os restantes 520 mil euros são referentes ao empréstimo do FAM.



**MUNICIPIO DA NAZARÉ**  
**PRESTAÇÃO DE CONTAS – EXERCÍCIO ECONÓMICO DE 2021**

### 2.1.3 Principais indicadores orçamentais

No quadro seguinte podemos observar a evolução dos principais indicadores orçamentais.

Indicadores Orçamentais de Estrutura:	2021	2020
<b>Da Receita</b>		
Impostos diretos / Receitas correntes	60,01%	55,08%
Impostos indiretos / Receitas correntes	0,00%	1,50%
Transferências correntes / Receitas correntes	30,87%	33,94%
Transferências capital / Receitas capital	45,29%	100,00%
Passivos financeiros / Receitas capital	46,85%	0,00%
Receitas correntes / Receitas totais	78,78%	86,03%
Receitas capital / Receitas totais	21,22%	13,97%
<b>Da Despesa</b>		
Pessoal / Despesa correntes	34,36%	38,29%
Aquisição bens e serviços / Despesas correntes	38,82%	38,88%
Transferências correntes / Despesas correntes	6,29%	6,39%
Aquisição bens investimento / Despesas capital	83,00%	93,15%
Transferências capital / Despesas capital	1,33%	1,33%
Passivos financeiros / Despesas capital	15,67%	4,99%
Despesas correntes / Despesas totais	74,76%	73,40%
Despesas capital / Despesas totais	25,24%	26,60%
<b>Da Capacidade Financeira</b>		
Cobertura das despesas pelas receitas	1,03	1,01
Receitas próprias de funcionamento	10 443 351,78	8 450 898,91
Despesas correntes + Passivos financeiros	14 247 790,34	11 018 890,86

No que diz respeito às rubricas orçamentais, e mais concretamente à receita, pode-se observar que na sua estrutura, as receitas correntes têm um peso significativo no total da receita.

As receitas correntes são predominantemente constituídas pelos **impostos diretos**, cujo peso tem vindo a aumentar anualmente face ao total das receitas correntes, apresentando um valor de 60,01% em 2021.

Em 2021 as **transferências correntes** viram o seu peso diminuir ligeiramente no conjunto das receitas correntes, apresentando um valor de 30,87%. Não tendo as transferências correntes reduzido em valor absoluto, a perda de peso relativo traduz o reforço de peso de outras rubricas como foi o caso dos impostos diretos.

As **transferências de capital** apresentam uma redução no peso no total das receitas de capital (45,29%) face ao ano anterior. Estas transferências são dependentes da execução de projetos de investimento e por isso têm características de pontualidade, resultando da concretização das participações do FEDER e de contratos-programa. Esta redução



**MUNICÍPIO DA NAZARÉ**  
**PRESTAÇÃO DE CONTAS – EXERCÍCIO ECONÓMICO DE 2021**

resulta igualmente da subida do seu denominador, cujo aumento da rubrica de empréstimos de m/l prazos despoletou a redução no rácio em análise.

No que respeita à despesa, o peso das **despesas com pessoal** no total das despesas correntes teve uma redução, passando de 38,29% para 34,36%. Não tendo as despesas com pessoal reduzido em valor absoluto, antes pelo contrário, têm vindo a aumentar nos últimos anos, a perda de peso relativo traduz o reforço de peso de outras rubricas nas despesas correntes.

O peso das **despesas correntes** aumentou ligeiramente face ao total da despesa (74,76% em 2021) e os pagamentos de **aquisição de bens de investimento** viram a sua importância diminuída face ao ano anterior no cômputo das despesas de capital.

A **cobertura das despesas pelas receitas** aumentou ligeiramente em 2021. Este indicador registou uma cobertura de 103% das despesas pelas receitas orçamentais. Esta evolução positiva é um bom indicador.

Por fim, verificou-se um incremento no valor das **receitas próprias de funcionamento**, resultado do aumento na arrecadação de receita nos impostos diretos.



**MUNICIPIO DA NAZARÉ**  
**PRESTAÇÃO DE CONTAS – EXERCICIO ECONÓMICO DE 2021**

**2.2 Avaliação da execução das G.O.P.**

As GOP – Grandes Opções do Plano, que incluem o PAM – Plano da Atividades Municipais e o PPI – Plano Plurianual de Investimentos, tiveram uma dotação global de 7.878.339,00 € e uma execução de 5.531.632,49 €, o que se traduziu num grau de realização de 70,21%.

A sua composição foi:

PAM – dotação: 2.016.173,00 €; execução: 1.739.478,67 €

PPI – dotação: 5.862.166,00 €; execução: 3.792.153,82 €



MUNICÍPIO DA NAZARÉ  
PRESTAÇÃO DE CONTAS – EXERCÍCIO ECONÓMICO DE 2021

2.2.1 Avaliação da execução do Plano de Atividades Municipais (PAM)

O PAM teve um grau de execução de 86,28%

Designação	PREVISÃO	EXECUTADO	GRAU EXEC.
<b>Funções gerais</b>	<b>306 001,00</b>	<b>134 360,94</b>	<b>43,91%</b>
<b>Administração geral</b>	<b>215 001,00</b>	<b>43 360,94</b>	<b>20,17%</b>
Orçamento Participativo	15 001,00	14 999,85	99,99%
Fundo de Emergência Social do Município da Nazaré	200 000,00	28 361,09	14,18%
<b>Proteção Civil e Luta Contra Incêndios</b>	<b>91 000,00</b>	<b>91 000,00</b>	<b>100,00%</b>
Apoio à Associação de Bombeiros Voluntários da Nazaré	91 000,00	91 000,00	100,00%
<b>Funções sociais</b>	<b>860 172,00</b>	<b>755 217,77</b>	<b>87,80%</b>
<b>Educação</b>	<b>60 000,00</b>	<b>58 859,01</b>	<b>98,10%</b>
Programa Aluno ao Centro	60 000,00	58 859,01	98,10%
<b>Ação social</b>	<b>144 465,00</b>	<b>137 693,64</b>	<b>95,31%</b>
Promover a Inclusão Ativa	1,00	0,00	0,00%
Prevenção Primária	2 000,00	1 800,00	90,00%
Promoção do Bem Estar na Vida Familiar Regulamento Apoio Família	20 000,00	13 635,07	68,18%
Rede Social do Concelho da Nazaré	2 000,00	1 800,00	90,00%
Cultura para Todos Inclusão Social	1,00	0,00	0,00%
Apoio Social Água	120 461,00	120 458,57	100,00%
Apoio Social Transportes	1,00	0,00	0,00%
Projeto para Construção de Estrutura Residencial para Idosos	1,00	0,00	0,00%
<b>Habitação e serviços coletivos</b>	<b>1,00</b>	<b>0,00</b>	<b>0,00%</b>
Nazaré Ambiente Virtual	1,00	0,00	0,00%
<b>Cultura</b>	<b>27 341,00</b>	<b>13 086,00</b>	<b>47,86%</b>
Apoio a Entidades	25 000,00	13 086,00	52,34%
Passagem de Ano	500,00	0,00	0,00%
Certificação do Peixe Seco	1,00	0,00	0,00%
Carnaval	0,00	0,00	#DIV/0!
Festas do Sítio	500,00	0,00	0,00%
Outros Eventos	1 340,00	0,00	0,00%
<b>Desporto, recreio e lazer</b>	<b>603 365,00</b>	<b>525 579,12</b>	<b>87,11%</b>
Regulamento de Apoio às Associações Desportivas do concelho da Nazaré	246 365,00	173 654,90	70,49%
Regulamento de Apoio às Associações Desportivas do concelho da Nazaré - Investimento	10 000,00	4 939,22	49,39%
Eventos Desportivos - Nacionais	17 000,00	16 985,00	99,91%
Euro Winners Cup - Futebol de Praia	160 000,00	160 000,00	100,00%
Euro League - Futebol de Praia	120 000,00	120 000,00	100,00%
Nazaré Tow In Challenge	50 000,00	50 000,00	100,00%
<b>Outras atividades cívicas e religiosas</b>	<b>25 000,00</b>	<b>20 000,00</b>	<b>80,00%</b>
Apoio a Entidades	25 000,00	20 000,00	80,00%
<b>Outras funções</b>	<b>850 000,00</b>	<b>849 899,96</b>	<b>99,99%</b>
<b>Transferências entre administrações</b>	<b>850 000,00</b>	<b>849 899,96</b>	<b>99,99%</b>
Nazaré Qualifica - Transferências	696 000,00	695 899,96	99,99%
Delegação de Competências e Transferências de Recursos para a Junta de Freguesia da Nazaré - Despesas Capital	6 000,00	6 000,00	100,00%
Delegação de Competências e Transferências de Recursos para a Junta de Freguesia de Valado dos Frades - Despesas Capital	9 000,00	9 000,00	100,00%
Delegação de Competências e Transferências de Recursos para a Junta de Freguesia de Famalicão - Despesas Capital	16 000,00	16 000,00	100,00%
Delegação de Competências e Transferências de Recursos para a Junta de Freguesia da Nazaré - Despesas Correntes	64 000,00	64 000,00	100,00%
Delegação de Competências e Transferências de Recursos para a Junta de Freguesia de Valado dos Frades - Despesas Correntes	35 000,00	35 000,00	100,00%
Delegação de Competências e Transferências de Recursos para a Junta de Freguesia de Famalicão - Despesas Correntes	24 000,00	24 000,00	100,00%
<b>TOTAL DO PAM</b>	<b>2 016 173,00</b>	<b>1 739 478,67</b>	<b>86,28%</b>





MUNICÍPIO DA NAZARÉ  
PRESTAÇÃO DE CONTAS – EXERCÍCIO ECONÓMICO DE 2021

Foram efetuadas previsões em sede de orçamento para o PAM no valor de 2.016.173,00 € tendo sido executados 1.739.478,67 €.

Descrição	Pago	Peso no total
<b>Funções gerais</b>	<b>134 360,94</b>	<b>7,72%</b>
Orçamento Participativo	14 999,85	0,86%
Fundo de Emergência Social do Município da Nazaré	28 361,09	1,63%
Apoio à Associação de Bombeiros Voluntários da Nazaré	91 000,00	5,23%
<b>Funções sociais</b>	<b>755 217,77</b>	<b>43,42%</b>
<b>Educação</b>	<b>58 859,01</b>	<b>3,38%</b>
Programa Aluno ao Centro	58 859,01	3,38%
<b>Ação social</b>	<b>137 693,64</b>	<b>7,92%</b>
Promoção do Bem Estar na Vida Familiar - Regulamento Apoio Família	1 800,00	0,10%
Plano Intervenção Focalizada no Bairro Habitação Social	13 635,07	0,78%
Rede Social do Concelho da Nazaré	1 800,00	0,10%
Apoio Social Água	120 458,57	6,92%
<b>Cultura</b>	<b>13 086,00</b>	<b>0,75%</b>
Apoio a Entidades	13 086,00	0,75%
<b>Desporto, recreio e lazer</b>	<b>525 579,12</b>	<b>30,21%</b>
Regulamento de Apoio às Associações Desportivas do concelho da Nazaré	173 654,90	9,98%
Regulamento de Apoio às Associações Desportivas do concelho da Nazaré - Investimento	4 939,22	0,28%
Eventos Desportivos	346 985,00	19,95%
<b>Outras atividades cívicas e religiosas</b>	<b>20 000,00</b>	<b>1,15%</b>
Apoio a Entidades	20 000,00	1,15%
<b>Outras funções</b>	<b>849 899,96</b>	<b>48,86%</b>
<b>Transferências entre administrações</b>	<b>849 899,96</b>	<b>48,86%</b>
Nazaré Qualifica - Transferências	695 899,96	40,01%
Delegação de Competências e Transferências de Recursos para a Junta de Freguesia da Nazaré	70 000,00	4,02%
Delegação de Competências e Transferências de Recursos para a Junta de Freguesia de Valado dos Frades	44 000,00	2,53%
Delegação de Competências e Transferências de Recursos para a Junta de Freguesia de Famalicão	40 000,00	2,30%
<b>TOTAL DO PAM</b>	<b>1 739 478,67</b>	<b>100,00%</b>

Os pagamentos efetuados foram repartidos entre **outras funções** com 48,86%, **funções sociais** com 43,42% e **funções gerais** com 7,72%.

Em 2021, a atividade económica no concelho da Nazaré, em Portugal e no resto do mundo continuou a ser afetada pela pandemia do vírus COVID-19, pelas medidas de contenção e pelo impacto sobre o comportamento dos agentes económicos.

Esta situação levou o Município a cancelar diversas atividades que estavam previstas para o ano de 2021.

Vejamos a análise dos pagamentos por setor de atividades:



**MUNICÍPIO DA NAZARÉ**  
**PRESTAÇÃO DE CONTAS – EXERCÍCIO ECONÓMICO DE 2021**

**Funções gerais**

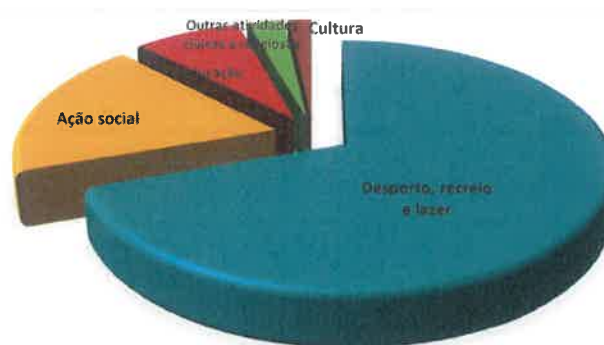
Designação	Despesa paga
Orçamento Participativo	14 999,85
Fundo de Emergência Social do Município da Nazaré	28 361,09
Apoio à Associação de Bombeiros Voluntários da Nazaré	91 000,00
<b>Total Funções Gerais</b>	<b>134 360,94</b>



Estão contemplados os pagamentos referentes ao apoio à Associação de Bombeiros Voluntários da Nazaré no valor de 91.000,00 €, os pagamentos no âmbito do Fundo de Emergência Social no valor de 28.361,09 € e do Orçamento Participativo no valor de 14.999,85 €.

**Funções sociais**

Designação	Despesa paga
Desporto, recreio e lazer	525 579,12
Ação social	137 693,64
Educação	58 859,01
Outras atividades cívicas e religiosas	20 000,00
Cultura	13 086,00
<b>Total Funções Sociais</b>	<b>755 217,77</b>



**Desporto, recreio e lazer**

Da despesa realizada nesta área, 525.579,12 € (66,0%) foram gastos com eventos desportivos promovidos pelo Município, dos quais se destacam a Euro Winners Cup (160.000,00 €), Euro League (120.000,00 €), Nazaré Tow In Challenge (50.000,00 €), supertaça masculina de andebol (16.985,00 €) e 178.594,12 € foram destinados a apoio ao associativismo, englobado no Regulamento de Apoio às Associações Desportivas do Concelho da Nazaré. Incluem-se os pagamentos a:

- Associação Externato D. Fuas Roupinho = 67.855,73 €
- Biblioteca Instrução e Recreio = 34.954,22 €
- Associação de Cultura e Desporto “O Sótão” = 22.648,95 €



**MUNICIPIO DA NAZARÉ**  
**PRESTAÇÃO DE CONTAS – EXERCICIO ECONÓMICO DE 2021**

- Grupo Desportivo Os Nazarenos = 17.918,90 €
- Clube de Desportos Alternativos da Nazaré = 7.296,49 €
- Clube de Atletismo da Nazaré = 7.152,02 €
- Patinamar Nazaré = 5.646,41 €
- Nazaré Sport Clube = 4.062,48 €
- Associação de Kickboxing Fernando Paulo = 3.218,91 €
- Clube de Taekwondo da Nazaré = 3.057,06 €
- Associação Desportiva Tátási Team = 1.890,00 €
- Clube Naval da Nazaré = 1.338,70 €
- Associação Recreativa Planalto = 942,25 €
- Red House Association = 612,00 €

**Ação social**

Incluem-se os pagamentos aos Serviços Municipalizados da Nazaré sob a forma de compensação do desconto da faturação da água de 3 meses de 2020, no valor de 120.458,57 €, os pagamentos no âmbito do apoio à natalidade no âmbito do regulamento municipal de apoio à família com o valor de 13.635,07 € e em outras atividades levadas a cabo pelo Município no valor de 3.600,00 €.

**Educação**

Incluem-se os pagamentos no âmbito do programa Aluno ao Centro no combate ao insucesso escolar no valor de 58.859,01 €.

**Outras atividades cívicas e religiosas**

Os apoios às atividades cívicas e religiosas registaram pagamentos no valor de 20.000,00 €. Incluem-se os pagamentos, nomeadamente à Associação de Dadores Benévolos de Sangue do Concelho da Nazaré (15.000 €) e outros (5.000 €).

**Cultura**

A totalidade da despesa realizada nesta área, 13.086,00 € foi destinada a apoio a entidades e particulares, nomeadamente a:

- Biblioteca Instrução e Recreio = 10.000 €
- Clube Recreativo Estrela do Norte = 750 €
- Outros = 2.336 €



**MUNICIPIO DA NAZARÉ**  
**PRESTAÇÃO DE CONTAS – EXERCICIO ECONÓMICO DE 2021**

**Outras funções**

Revelam as transferências por contratos programa para a empresa municipal Nazaré Qualifica no valor de 695.899,96 € e as transferências pela delegação de competências para as freguesias no valor global de 154.000,00 €, nomeadamente:

- Freguesia da Nazaré = 70.000 €
- Freguesia de Valado dos Frades = 44.000 €
- Freguesia de Famalicão = 40.000 €



**MUNICÍPIO DA NAZARÉ**  
**PRESTAÇÃO DE CONTAS – EXERCÍCIO ECONÓMICO DE 2021**

**2.2.2 Avaliação da execução do Plano Plurianual de Investimentos (PPI)**

O plano plurianual de investimentos das autarquias locais, de horizonte móvel de quatro anos, inclui todos os projetos e ações a realizar no âmbito dos objetivos estabelecidos pela autarquia local e explicita a respetiva previsão de despesa.

No plano plurianual de investimentos são discriminados os projetos e ações que impliquem despesas orçamentais a realizar por investimentos.

(Em Anexo, encontram-se os mapas com a execução do Plano de Investimentos do Município).

Obj.	Designação do programa/obj/acção	Previsto	Executado	Grau exec %
<b>1.</b>	<b>Funções gerais</b>	<b>1 066 703,00</b>	<b>1 035 080,98</b>	<b>97,04%</b>
1.1.	Serviços gerais de administração pública	1 061 703,00	1 030 225,91	97,04%
1.2.	Segurança e ordem públicas	5 000,00	4 855,07	97,10%
<b>2.</b>	<b>Funções sociais</b>	<b>1 270 699,00</b>	<b>1 132 001,69</b>	<b>89,08%</b>
2.1.	Educação	671 142,00	630 249,87	93,91%
2.2.	Saúde	11 985,00	11 984,61	100,00%
2.4.	Habituação e serviços coletivos	157 185,00	124 291,75	79,07%
2.5.	Serviços culturais, recreativos e religiosos	430 387,00	365 475,46	84,92%
<b>3.</b>	<b>Funções económicas</b>	<b>3 524 764,00</b>	<b>1 625 071,15</b>	<b>46,10%</b>
3.2.	Indústria e energia	22 562,00	0,00	0,00%
3.3.	Transportes e comunicações	3 243 630,00	1 566 867,52	48,31%
3.4.	Comércio e turismo	258 572,00	58 203,63	22,51%
<b>TOTAL</b>		<b>5 862 166,00</b>	<b>3 792 153,82</b>	<b>64,69%</b>

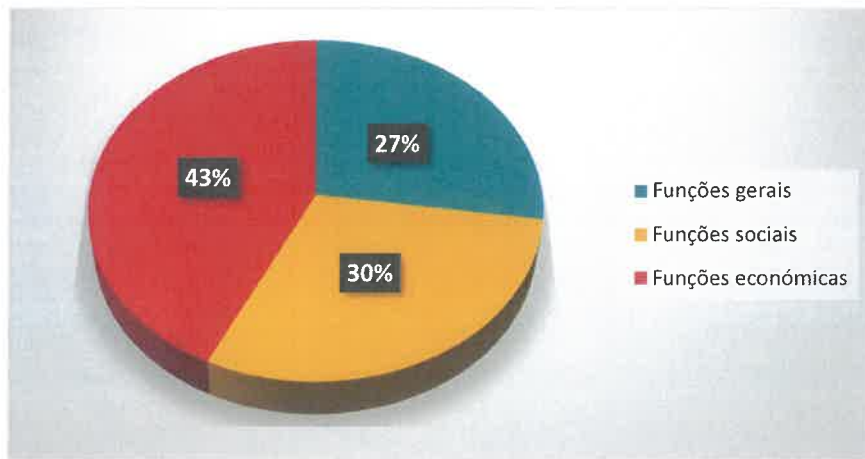
O PPI foi dotado com a verba de 5.862.166,00 €, dos quais foram realizados 3.792.153,82 €, o que representa um grau de execução de 64,69%.

No que se refere à relevância assumida pelos quatro objetivos, verifica-se que a maior parte dos pagamentos efetuados (42,9%) ocorreu no objetivo 3 – funções económicas.

Obj	Designação	Despesa paga	Peso no total do PPI
1	Funções gerais	1 035 080,98	27,3%
2	Funções sociais	1 132 001,69	29,9%
3	Funções económicas	1 625 071,15	42,9%
4	Outras funções	0,00	0,00%
<b>Total</b>		<b>3 792 153,82</b>	<b>100,00%</b>



**MUNICÍPIO DA NAZARÉ**  
**PRESTAÇÃO DE CONTAS – EXERCÍCIO ECONÓMICO DE 2021**



Em termos gerais, do montante executado (pago) 94,74% foram destinados a 4 ações: **transportes e comunicações, serviços gerais de administração pública, educação, e serviços culturais, recreativos e religiosos.**

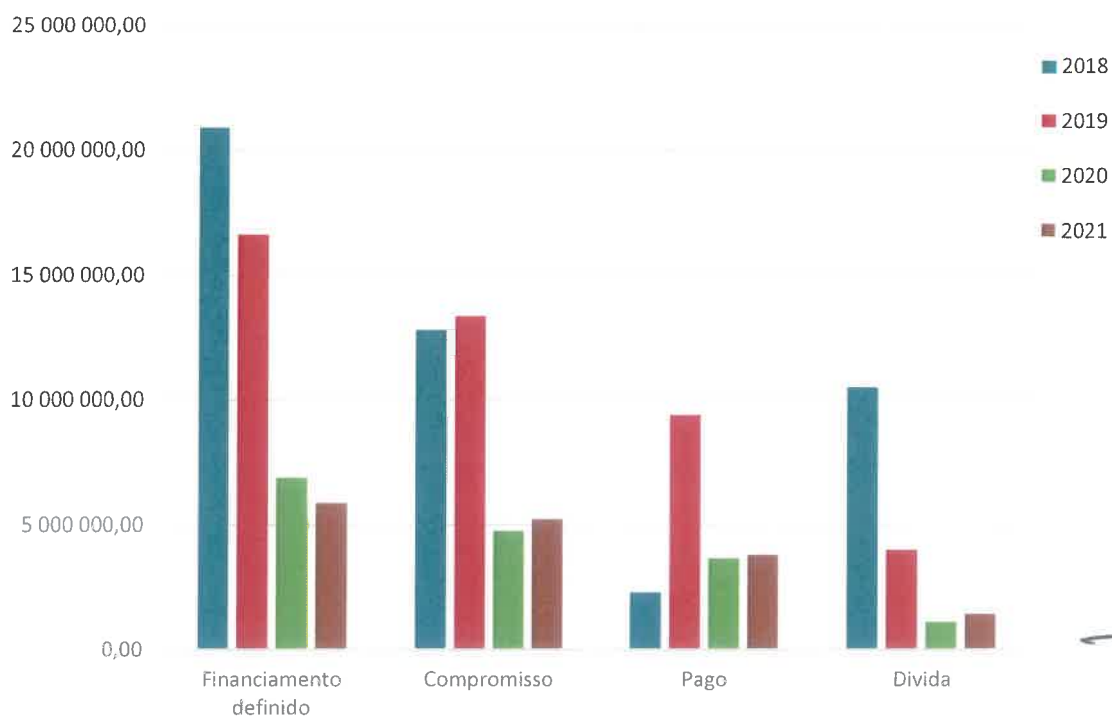
OBJ	DESCRIÇÃO	MONTANTE EXECUTADO	PESO (%)
3.3.	Transportes e comunicações	1 566 867,52	41,32%
1.1.	Serviços gerais de administração pública	1 030 225,91	27,17%
2.1.	Educação	630 249,87	16,62%
2.5.	Serviços culturais, recreativos e religiosos	365 475,46	9,64%
2.4.	Habituação e serviços coletivos	124 291,75	3,28%
3.4.	Comércio e turismo	58 203,63	1,53%
2.2.	Saúde	11 984,61	0,32%
1.2.	Segurança e ordem públicas	4 855,07	0,13%
3.2.	Indústria e energia	0,00	0,00%
<b>TOTAL</b>		<b>3 792 153,82</b>	<b>100,00%</b>

Evolução face aos anos anteriores:

Ano	Financiamento definido	Compromisso	Pago	Dívida
2018	20 932 511,00	12 813 569,52	2 295 950,44	10 517 619,08
2019	16 632 331,00	13 353 358,08	9 383 430,30	3 969 927,78
2020	6 884 594,00	4 756 367,20	3 654 373,19	1 101 994,01
2021	5 862 166,00	5 209 827,49	3 792 153,82	1 417 673,67
<b>Varição</b>				
2021/2020	-14,9%	9,5%	3,8%	28,6%



**MUNICIPIO DA NAZARÉ**  
**PRESTAÇÃO DE CONTAS – EXERCICIO ECONÓMICO DE 2021**



Houve uma descida das estimativas orçamentais que culminaram com -14,9% de 2020 para 2021, mas um aumento do valor dos compromissos (+9,5%) e pagamentos em (+3,8%).

No que se refere à dívida orçamental, está relacionada com o estado de execução dos projetos e teve um incremento de 28,6%, fruto também do aumento dos compromissos em 2021.

Os principais projetos são analisados de seguida, podendo ser vistos ao pormenor nos anexos ao presente documento:



MUNICÍPIO DA NAZARÉ  
PRESTAÇÃO DE CONTAS – EXERCÍCIO ECONÓMICO DE 2021

2.2.2.1 Transportes e comunicações

DESCRIÇÃO	PREVISÃO	EXECUTADO	PESO (%)
Requalificação do Parque de Estacionamento Junto ao Porto da Nazaré	777 607,00	765 786,93	48,87%
Reabilitação da Av. Vieira Guimarães	852 031,00	433 750,87	27,68%
Arranjos Exteriores Largo do Centro Escolar e Pavilhão Desportivo Famalicão	160 000,00	126 321,26	8,06%
Arranjos Exteriores ao Centro de Saúde	96 487,00	96 398,93	6,15%
Pavimentação de Estradas e Caminhos no Concelho	60 000,00	57 735,90	3,68%
Construção e Conservação de Arruamentos, Praças e Outros	110 500,00	42 409,60	2,71%
Reabilitação da Praça 25 de Abril em Valado dos Frades	196 363,00	39 641,35	2,53%
Reordenamento, Regulamentação dos Espaços de Estacionamento	4 974,00	4 822,68	0,31%
Reabilitação da Praça Sousa Oliveira	524 334,00	0,00	0,00%
Interface de Transportes Públicos Av. do Município	400 823,00	0,00	0,00%
Outros	60 511,00	0,00	0,00%
<b>TOTAL DO OBJETIVO 3.3. TRANSPORTES E COMUNICAÇÕES</b>	<b>3 243 630,00</b>	<b>1 566 867,52</b>	<b>100,00%</b>

Neste grupo incluem-se os investimentos em transportes e comunicações. Foi pago o valor de 1.566.867,52 €, na sua grande maioria destinado à **Requalificação do Parque de Estacionamento junto ao Porto de Abrigo da Nazaré (48,87%)** e à **Reabilitação da Avenida Vieira Guimarães (27,68%)**. Os restantes 23,44% destinaram-se a pagamento de diversos projetos, conforme quadro acima.

Deste grupo de projetos, dois tiveram cobertura financeira pelo FEDER (Requalificação do Parque de Estacionamento junto ao Porto de Abrigo da Nazaré e Reabilitação da Avenida Vieira Guimarães).



- Requalificação do Parque de Estacionamento Junto ao Porto da Nazaré
- Reabilitação da Av. Vieira Guimarães
- Arranjos Exteriores Largo do Centro Escolar e Pavilhão Desportivo Famalicão
- Arranjos Exteriores ao Centro de Saúde
- Pavimentação de Estradas e Caminhos no Concelho
- Construção e Conservação de Arruamentos, Praças e Outros
- Reabilitação da Praça 25 de Abril em Valado dos Frades
- Reordenamento, Regulamentação dos Espaços de Estacionamento





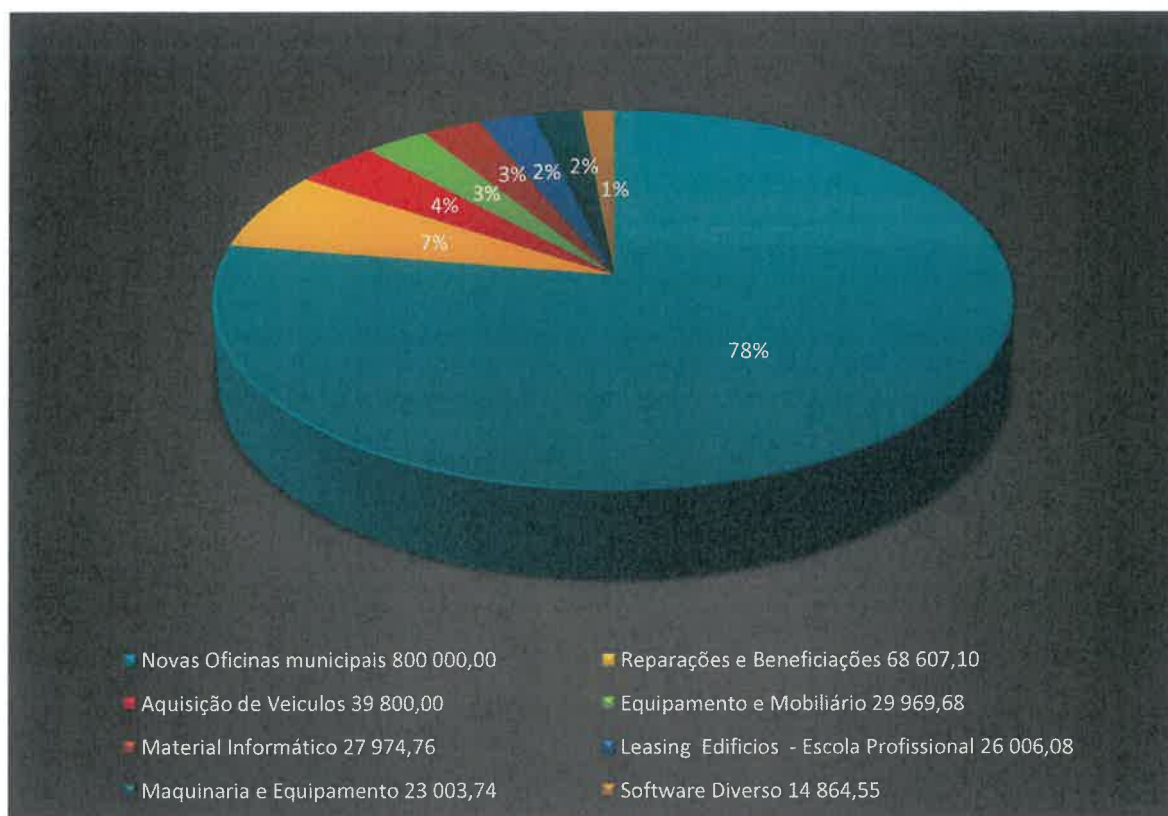
MUNICIPIO DA NAZARÉ  
PRESTAÇÃO DE CONTAS – EXERCICIO ECONÓMICO DE 2021

2.2.2.2 Serviços gerais da Administração Pública

Enquadram-se neste objetivo os programas relativos à gestão e equipamento dos serviços da autarquia, designadamente seus edifícios, instalações de serviços e viaturas.

DESCRIÇÃO	PREVISÃO	EXECUTADO	PESO (%)
Novas Oficinas Municipais	800 001,00	800 000,00	77,65%
Reparações e Beneficiações	73 100,00	68 607,10	6,66%
Aquisição de Veículos	40 001,00	39 800,00	3,86%
Equipamento e Mobiliário	33 000,00	29 969,68	2,91%
Material Informático	30 500,00	27 974,76	2,72%
Leasing Edifícios - Escola Profissional	26 500,00	26 006,08	2,52%
Maquinaria e Equipamento	38 500,00	23 003,74	2,23%
Software Diverso	20 100,00	14 864,55	1,44%
<b>TOTAL DO OBJETIVO 1.1. SERVIÇOS GERAIS AD. PÚBLICA</b>	<b>1 061 702,00</b>	<b>1 030 225,91</b>	<b>100,00%</b>

O projeto **Novas Oficinas Municipais** destaca-se claramente no peso total deste objetivo, com 77,65 %, tendo sido liquidado o valor total no final do ano no valor de 800 mil euros. Os restantes 22,35% dos pagamentos destinaram-se a diversos projetos, tais como, reparações e beneficiações, aquisição de veículos, equipamento e mobiliário, material e software informático, conforme gráfico seguinte:





MUNICÍPIO DA NAZARÉ  
PRESTAÇÃO DE CONTAS – EXERCÍCIO ECONÓMICO DE 2021

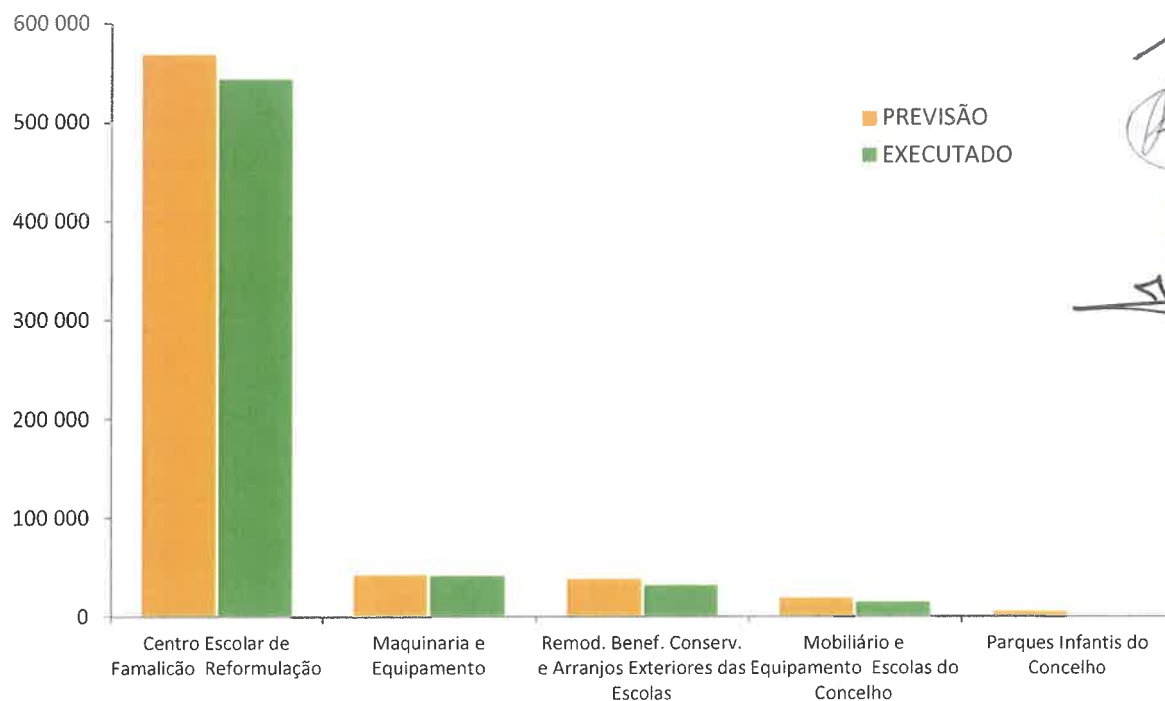
*(Handwritten marks)*

2.2.2.3 Educação

DESCRIÇÃO	PREVISÃO	EXECUTADO	PESO (%)
Centro Escolar de Famalicão Reformulação	567 830,00	543 215,55	86,19%
Maquinaria e Equipamento	41 973,00	41 253,44	6,55%
Remod. Benef. Conserv. e Arranjos Exteriores das Escolas	37 838,00	31 304,14	4,97%
Mobiliário e Equipamento Escolas do Concelho	18 500,00	14 476,74	2,30%
Parques Infantis do Concelho	5 000,00	0,00	0,00%
Outros	1,00	0,00	0,00%
<b>TOTAL DO OBJECTIVO 2.1. EDUCAÇÃO</b>	<b>671 142,00</b>	<b>630 249,87</b>	<b>100,00%</b>

Neste grupo incluem-se os investimentos na educação e ensino. Foi pago o valor de 630.249,87 €, na sua grande maioria destinado ao **Centro Escolar de Famalicão** (86,19%). Os restantes 13,79% destinaram-se ao pagamento de maquinaria e equipamento, arranjos exteriores das escolas e mobiliário diverso.

Deste grupo de projetos, o projeto do Centro Escolar de Famalicão teve cobertura financeira pelo FEDER.



*(Handwritten signatures and marks)*



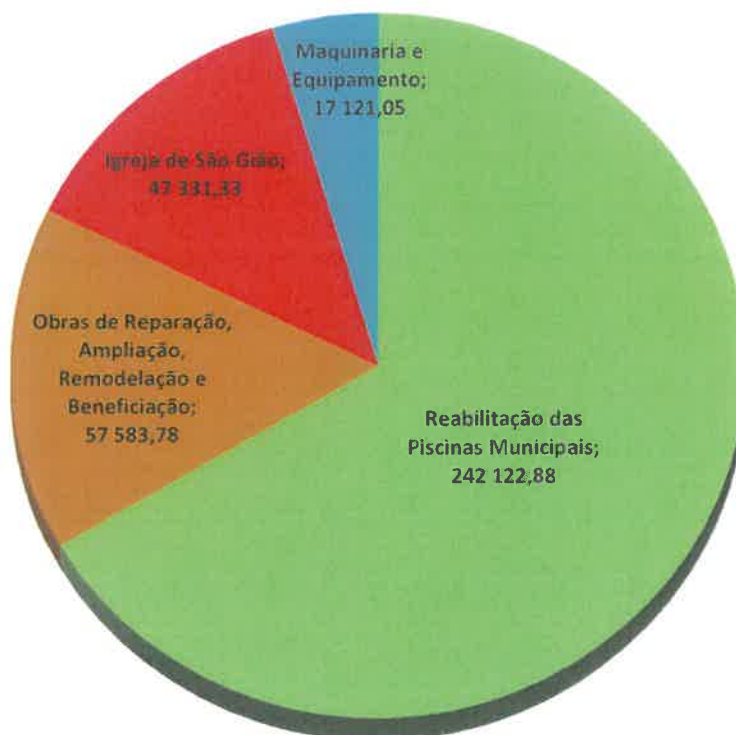
MUNICÍPIO DA NAZARÉ  
PRESTAÇÃO DE CONTAS – EXERCÍCIO ECONÓMICO DE 2021

2.2.2.4 Serviços culturais, desportivos, recreativos e religiosos

DESCRIÇÃO	PREVISÃO	EXECUTADO	PESO (%)
Reabilitação das Piscinas Municipais	249 201,00	242 122,88	66,25%
Obras de Reparação, Ampliação, Remodelação e Beneficiação	60 700,00	57 583,78	15,76%
Igreja de São Gião	52 122,00	47 331,33	12,95%
Maquinaria e Equipamento	20 000,00	17 121,05	4,68%
Fundos Documentais	1 500,00	1 316,42	0,36%
Outros	46 864,00	0,00	0,00%
<b>TOTAL DO OBJECTIVO 2.5. SERV. CULTURAIS. DESPOR.</b>	<b>430 387,00</b>	<b>365 475,46</b>	<b>100,00%</b>

Englobam-se neste objetivo os programas de investimento nas áreas social, cultural, recreativa, desportiva e religiosa.

A maior parte dos pagamentos foram canalizados para os projetos **Reabilitação das Piscinas Municipais** (66,25%), **Obras de reparação e beneficiação** de equipamentos desportivos (15,76%) e **Igreja de São Gião** (12,95%).



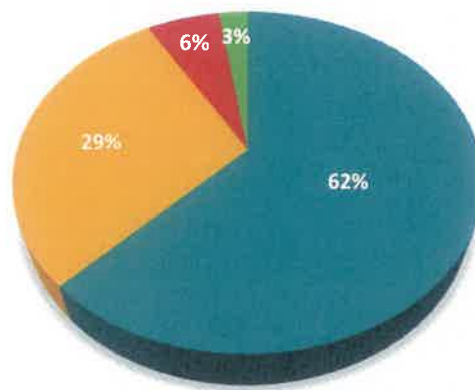


MUNICIPIO DA NAZARÉ  
PRESTAÇÃO DE CONTAS – EXERCÍCIO ECONÓMICO DE 2021

*Handwritten initials and a blue circle mark.*

Os restantes 5,26% dos pagamentos em investimentos foram distribuídos pelos objetivos 2.4, 3.4, 2.2 e 1.2.

OBJ.	Designação	Despesa paga
2.4.	Habituação e serviços coletivos	124 291,75
3.4.	Comércio e turismo	58 203,63
2.2.	Saúde	11 984,61
1.2.	Segurança e ordem públicas	4 855,07
3.2.	Indústria e energia	0,00
<b>Total</b>		<b>199 335,06</b>



■ Habituação e serviços coletivos ■ Comércio e turismo  
■ Saúde ■ Segurança e ordem públicas

*Handwritten signatures and initials.*

No objetivo 2.4 incluem-se os investimentos na área de habitação e serviços coletivos. Neste grupo, 71,38% das verbas foram canalizadas para o projeto Bairro Social Qualificação do Espaço Público (46.004,63 €) e o projeto Águas Belas (42.719,03 €).

No objetivo 3.4 incluem-se os investimentos nas áreas do comércio e turismo. O valor pago (58.203,63 €) foi dividido por embarcações tradicionais (58,34%), maquinaria e equipamento (33,13%) e Monumento ao Pescador (8,54%).

No objetivo 2.2 incluem-se os investimentos na área da saúde. O montante pago de 11.984,61 € refere-se ao Centro de Saúde da Nazaré.

No objetivo 1.2, incluem-se os investimentos em segurança e ordem pública. A quantia paga de 4.855,07 € foi em maquinaria e equipamento.



**MUNICIPIO DA NAZARÉ**  
**PRESTAÇÃO DE CONTAS – EXERCICIO ECONÓMICO DE 2021**

**2.3. Análise económico-financeira**

No âmbito do SNC-AP, os objetivos do relato financeiro das entidades públicas passam, sobretudo, por proporcionar informação útil aos seus para a tomada de decisões. As demonstrações financeiras foram preparadas de acordo com a estrutura concetual e as normas de contabilidade pública do sistema de normalização contabilística para as administrações publicas (SNC-AP).

Deste modo, irá proceder-se à avaliação dos resultados alcançados pelo Município da Nazaré ao longo do período de 2021, evidenciando os impactos na sua situação patrimonial e financeira.

De seguida iremos analisar o balanço e a demonstração de resultados.



**MUNICÍPIO DA NAZARÉ**  
**PRESTAÇÃO DE CONTAS – EXERCÍCIO ECONÓMICO DE 2021**

**2.3.1 Análise do balanço**

**2.3.1.1 Ativo**

No final de 2021, o ativo do Município ascendeu a 53.806.846,69 €, o que significa um aumento de 722.149,22 € em relação a 31/12/2020 (1,36%). De seguida faz-se uma breve análise às variações da estrutura do ativo.

ATIVO	2021	2020	Var. 21/20	Var. %
Ativos fixos tangíveis	41 425 511,21	40 707 958,95	717 552,26	1,76%
Ativos intangíveis	270 872,45	318 327,08	-47 454,63	-14,91%
Participações financeiras	4 432 901,54	5 142 539,11	-709 637,57	-13,80%
Outras contas a receber	2 162 680,16	2 162 680,16	0,00	0,00%
<b>Ativo não corrente</b>	<b>48 291 965,36</b>	<b>48 331 505,30</b>	<b>-39 539,94</b>	<b>-0,08%</b>
Inventários	114 436,93	86 557,08	27 879,85	32,21%
Devedores por transf. e subsídios não reembolsáveis	168 520,19	170 617,23	-2 097,04	-1,23%
Clientes, contribuintes e utentes	7 689,81	51 772,53	-44 082,72	-85,15%
Outras contas a receber	932 790,81	663 546,07	269 244,74	40,58%
Diferimentos	22 223,17	32 468,76	-10 245,59	-31,56%
Caixa e depósitos	4 269 220,42	3 748 230,50	520 989,92	13,90%
<b>Ativo corrente</b>	<b>5 514 881,33</b>	<b>4 753 192,17</b>	<b>761 689,16</b>	<b>16,02%</b>
<b>Ativo Total</b>	<b>53 806 846,69</b>	<b>53 084 697,47</b>	<b>722 149,22</b>	<b>1,36%</b>

**Ativo não corrente**

O ativo não corrente, regista os bens detidos com continuidade ou permanência e que não se destinam a ser vendidos no decurso normal das operações do Município, e reparte-se por ativos fixos tangíveis (móveis, imóveis e veículos), ativos intangíveis (projetos, software), participações financeiras e outras contas a receber.

Em 31 de dezembro de 2021, o ativo não corrente do Município tinha um valor líquido de 48.291.965,36 €.

Os **ativos fixos tangíveis** representam 77% do total do ativo e registaram um valor de 41,4 milhões de euros. As variações no exercício podem ser observadas na nota anexa 5.

Em 2021, na transferência dos investimentos em curso para ativos fixos tangíveis destaca-se o encerramento contabilístico das seguintes empreitadas:

Empreitada	Valor
Centro Escolar Famalicão	1 993 352,77
Novo Centro de Saúde da Nazaré	1 593 030,12
Reabilitação de arruamentos - Av. Vieira Guimarães	433 750,87
Reabilitação da Igreja de São Gião	244 753,97
Reabilitação da Antiga Discoteca Jeans Rouge - Cobertura	155 449,00
Arranjos Exteriores ao Centro de Saúde	131 036,25
<b>Total</b>	<b>4 551 372,98</b>



MUNICIPIO DA NAZARÉ  
PRESTAÇÃO DE CONTAS – EXERCICIO ECONÓMICO DE 2021

Os **ativos intangíveis** apresentam um saldo de 270 mil euros, essencialmente referente a anteprojetos e projetos de execução de várias empreitadas.

No final do exercício de 2021, as **participações financeiras** do Município ascendiam a 4,43 milhões de euros. Relativamente ao ano anterior, a diminuição de 709 mil euros deve-se ao facto de os Serviços Municipalizados terem apresentado um resultado líquido negativo.

No final de 2021, as **outras contas a receber** do ativo não corrente atingiram o valor de 2,16 milhões de euros, que corresponde ao valor de 1,65 milhões de euros que os Serviços Municipalizados irão pagar ao Município no médio e longo prazo, referente à transferência de bens e infraestruturas de saneamento e RSU (o pagamento será efetuado em 12 anos, sendo que 150 mil euros corresponde a dívida de curto prazo, portanto encontra-se no ativo corrente), e ao valor de 504.558,52 € relativo a valores a regularizar, que dizem respeito a divergências apuradas de anos anteriores nos saldos de financiamentos bancários.

Designação	Valor
Serviços Municipalizados da Nazaré	1 658 121,64
Outros - valores a regularizar	504 558,52
<b>Total de outras contas a receber</b>	<b>2 162 680,16</b>

#### Ativo corrente

Quanto aos **inventários**, apresentaram um valor de 114.436,93 €, correspondendo a um acréscimo (32,21%) face ao ano anterior. Este valor diz respeito a matérias-primas, subsidiárias e de consumo destinadas à produção que não incorporam materialmente nos produtos finais. Ver nota anexa 10.

Nos **devedores por transferências e subsídios não reembolsáveis** consta o valor que diz respeito a valores a receber por parte da Agência para o Desenvolvimento e Coesão relativo a comparticipação financeira a receber referente ao terreno da ALE.

No que respeita aos **clientes, contribuintes e utentes**, verificou-se um decréscimo de 44 mil euros, registando um valor líquido de 7.789,81 €.

Já nas **outras contas a receber**, elas ascendem a 932.790,81 € e refere-se às seguintes rubricas:

- Devedores por acréscimos. Nesta rubrica consta o valor dos rendimentos a reconhecer no próprio exercício cuja receita só venha a ser obtida em exercícios futuros, neste caso os rendimentos que respeitam ao ano de 2021 e que serão recebidos no ano de 2022.

Foi identificado o valor de 762.327,75 € referente a rendimentos desta natureza, cuja cobrança só será efetuada no ano de 2022. Estão incluídas nesta conta, entre outras, receita



**MUNICIPIO DA NAZARÉ**  
**PRESTAÇÃO DE CONTAS – EXERCICIO ECONÓMICO DE 2021**

recebida no início do ano de 2022, mas que diz respeito a proveitos de 2021, como são os casos dos impostos diretos transferidos pela Autoridade Tributária (IMI, IMT, IUC e Derrama), renda proveniente do contrato de concessão com a EDP (esta renda é relativa ao 4º trimestre de 2021 – 92.580,24 €), renda do parque eólico referente aos meses de novembro e dezembro de 2021 – 11.016,02 €, apoio ao gabinete técnico florestal relativo a 2021 – 13.979,00 €, entre outros. Observe-se o quadro seguinte:

Designação	Valor
<b>Impostos e taxas imputados ao período</b>	<b>590 768,47</b>
Impostos e taxas imputados ao período - IMI	58 637,92
Imposto municipal sobre as transmissões onerosas de imóveis - IMT	499 270,05
Derrama	4 233,47
Outros	28 627,03
<b>Devedores por acréscimos de rendimentos</b>	<b>171 559,28</b>
Outros acréscimos de rendimentos	171 559,28
<b>Total devedores por acréscimos</b>	<b>762 327,75</b>

- Outros devedores. Nesta rubrica, consta o valor de 170.463,06 €, que diz respeito a:

Designação	Valor
Serviços Municipalizados da Nazaré	150 000,00
Associação Recreativa Pederneirense	20 463,06
<b>Total de outros devedores</b>	<b>170 463,06</b>

Mais concretamente, o valor de 150.000,00 € é referente à verba que o Município tem a receber no curto prazo dos Serviços Municipalizados e o valor de 20.463,06 € refere-se a uma verba a receber da Associação Recreativa Pederneirense.

Os **diferimentos** dizem respeito a gastos a reconhecer e apresentaram uma ligeira diminuição face a 2020.

De salientar o aumento do saldo de **caixa e depósitos**, que possibilitou o pagamento de faturas já depois do ano, o que se reflete também no lado do passivo, com a diminuição da dívida.

Os valores em caixa e depósitos eram de:

Caixa – 19.536,96 €

Depósitos – 955.249,02 €

Nos depósitos consta o valor de 436.592,91 € que corresponde ao valor consignado para pagamento de garantias de trabalhos.





**MUNICÍPIO DA NAZARÉ**  
**PRESTAÇÃO DE CONTAS – EXERCÍCIO ECONÓMICO DE 2021**

Ainda nesta rubrica, consta o valor de 3.294.434,44 € relativo a valores a regularizar, que dizem respeito a divergências apuradas de anos anteriores nos saldos de caixa e depósitos. Ver nota anexa 1.

**2.3.1.2 Património líquido**

PATRIMÓNIO LÍQUIDO	2021	2020	Var. 21/20	Var. %
Património / Capital	12 811 254,78	12 811 254,78	0,00	0,00%
Reservas	307 676,23	307 676,23	0,00	0,00%
Resultados transitados	-1 740 774,18	-2 131 566,95	390 792,77	-18,33%
Ajustamentos em ativos financeiros	-4 807 980,81	-4 805 718,89	-2 261,92	0,05%
Outras variações no património líquido	13 429 126,80	12 104 273,80	1 324 853,00	10,95%
Resultado líquido do período	883 830,67	390 792,77	493 037,90	126,16%
<b>Património Líquido Total</b>	<b>20 883 133,49</b>	<b>18 676 711,74</b>	<b>2 206 421,75</b>	<b>11,81%</b>

O património líquido da autarquia apresentou no final de 2021, o valor de 20.883.133,49 €, representando 39% do total do Património Líquido e Passivo e refletindo um aumento de 2,2 milhões de euros face ao final de 2020.

As rubricas que compõem o património líquido que mais contribuíram para esta variação foram as outras variações no património líquido (1,32 milhões de euros) e os resultados transitados (390 mil euros).

Nas **outras variações no património líquido**, com a entrada em vigor do SNC-AP, passaram-se a registar nesta rubrica os subsídios ao investimento (que anteriormente eram registados na rubrica de rendimentos a reconhecer) e as transferências de capital no âmbito do FEF (que anteriormente eram registadas em rendimentos do exercício).

No final de 2021, o valor nesta rubrica era de 13.429.126,80 €. A variação positiva (1,32 milhões de euros, 10,9%) resulta do efeito conjugado de:

- o valor do FEF capital e transferência ao abrigo do art.º 35.º, n.º 3 da Lei n.º 73/2013 (+536.343 euros);
- o valor da imputação a resultados de subsídios ao investimento (-463.574 euros). Este valor é transferido para outros rendimentos e ganhos no exercício proporcional às depreciações dos investimentos participados;
- o valor da transferência de capital de competências, no âmbito da Lei n.º 50/2018 (+20.000 euros);
- o valor das transferências e subsídios de capital com condições cumpridas (+1,23 milhões de euros).



## MUNICÍPIO DA NAZARÉ

### PRESTAÇÃO DE CONTAS – EXERCÍCIO ECONÓMICO DE 2021

A rubrica **resultados transitados**, apresenta um saldo de 1.740.774,18 €. Apresenta uma variação de 390 mil euros relativamente a 2020, pela aplicação do resultado líquido de 2020, conforme proposta aprovada em assembleia municipal.

#### 2.3.1.3 Passivo

Em relação ao passivo, o Município da Nazaré apresentou a 31 de dezembro de 2021 um valor de 32.923.713,20 €, verificando-se uma redução de 1,48 milhões de euros em relação ao final de 2020. O passivo não corrente representa 94% do total e o passivo corrente 6%. Seguidamente pode verificar-se a estrutura e a evolução das suas rubricas.

PASSIVO	2021	2020	Var. 21/20	Var. %
Provisões	12 199,95	1 880 177,17	-1 867 977,22	-99,35%
Financiamentos obtidos	29 972 936,06	28 893 745,27	1 079 190,79	3,74%
Outras contas a pagar	993 875,61	976 855,37	17 020,24	1,74%
<b>Passivo não corrente</b>	<b>30 979 011,62</b>	<b>31 750 777,81</b>	<b>-771 766,19</b>	<b>-2,43%</b>
Fornecedores	79 381,37	303 306,48	-223 925,11	-73,83%
Estado e outros entes públicos	126 294,06	42 578,32	83 715,74	196,62%
Financiamentos obtidos	1 017 213,48	988 593,54	28 619,94	2,90%
Fornecedores de investimentos	889,14	586 356,70	-585 467,56	-99,85%
Outras contas a pagar	720 923,53	736 372,88	-15 449,35	-2,10%
<b>Passivo corrente</b>	<b>1 944 701,58</b>	<b>2 657 207,92</b>	<b>-712 506,34</b>	<b>-26,81%</b>
<b>Passivo Total</b>	<b>32 923 713,20</b>	<b>34 407 985,73</b>	<b>-1 484 272,53</b>	<b>-4,31%</b>

#### Passivo não corrente

As **provisões**, que têm como finalidade acautelar riscos futuros que poderão advir principalmente de processos judiciais em curso, registaram um decréscimo de 1,86 milhões de euros, fruto de utilizações de provisão no exercício. Ficou concluído o processo judicial 1347/16.0 BELRA-A - Ecoambiente, tendo o Município sido condenado a pagar o valor de 1.850.000,00 € acordado em tribunal, pelo que foi utilizada a provisão constituída no âmbito deste processo. Apresentam no final de 2021 um valor de 12.199,95 €. Ver nota anexa 15.

Os **financiamentos obtidos** de médio e longo prazo apresentam um aumento de 1 milhão de euros. Foi utilizado o desembolso do financiamento de assistência financeira do FAM e que já estava previsto, no valor de 1,85 milhões de euros.

Por outro lado, foram feitas amortizações dos financiamentos contratados no valor global de 716 mil euros, 196 mil euros referentes às amortizações previstas dos empréstimos bancários e 520 mil euros referentes a uma amortização extraordinária do empréstimo de assistência financeira do FAM. No final do ano o valor em dívida é de 29.972.936,06 €.



**MUNICÍPIO DA NAZARÉ**  
**PRESTAÇÃO DE CONTAS – EXERCÍCIO ECONÓMICO DE 2021**

Em termos de evolução do total dos financiamentos, com expressão quer no passivo não corrente, quer no passivo corrente, temos:

Dívida de Empréstimos	2021	2020	Variação 21/20	
			Valor (€)	%
Entidade				
Caixa Geral de Depósitos	65 678,17	103 458,44	-37 780,27	-36,5%
Banco BPI	852 648,58	965 285,40	-112 636,82	-11,7%
Novo Banco	68 658,00	114 430,00	-45 772,00	-40,0%
FAM	30 003 164,79	28 673 164,79	1 330 000,00	4,6%
<b>Total</b>	<b>30 990 149,54</b>	<b>29 856 338,63</b>	<b>1 133 810,91</b>	<b>3,8%</b>

Nas **outras contas a pagar** consta um saldo a 31 de dezembro de 2021 de 993.875,61 €. Esta rubrica é composta por:

- cauções e garantias recebidas de terceiros no âmbito de procedimentos de contratação pública e de operações urbanísticas, apresentam um valor de 852.864,89 €, sofrendo um aumento de 17 mil euros face a 2020. Deste valor, 436.592,91 € estão numa conta bancária consignada. A divergência ainda é grande, estando a ser feita uma análise à antiguidade das referidas garantias no sentido de apurar situações que careçam de eventual regularização;
- outros credores – valores a regularizar, que apresentam um saldo de 141.010,72 €. Este valor diz respeito a divergências apuradas de anos anteriores nos saldos de financiamentos bancários.

### Passivo corrente

O passivo corrente regista uma redução de 26,81%, devido, e apesar do acréscimo dos financiamentos obtidos de curto prazo e ao aumento do valor a pagar ao Estado e outros entes públicos, à diminuição do valor em dívida nas restantes rubricas.

### - Credores de curto prazo

A dívida de curto prazo refere-se ao exigível a menos de 1 ano e situa-se nos 1.232.969,00 €. Compõem-se de:

Passivo Corrente	Valor
Fornecedores c/c	79 381,37
Fornecedores de investimentos	889,14
Estado e outros entes públicos	126 294,06
Financiamentos obtidos	1 017 213,48
Outras contas a pagar (1)	9 190,95
<b>Total</b>	<b>1 232 969,00</b>

(1) Sem acréscimos de gastos e diferimentos



**MUNICIPIO DA NAZARÉ**  
**PRESTAÇÃO DE CONTAS – EXERCÍCIO ECONÓMICO DE 2021**

**- Credores por acréscimos**

Esta conta serve de contrapartida aos gastos a reconhecer no próprio período, ainda que não tenham documentação vinculativa e cuja despesa só venha a ocorrer em períodos posteriores. Apresenta o valor de 711.732,58 €. Compõe-se de:

Credores por acréscimos de gastos	Valor
Remunerações a liquidar	618 702,78
Outros	93 029,80
<b>Total</b>	<b>711 732,58</b>

A rubrica remunerações a liquidar compreende, entre outras, as remunerações e respetivos encargos devidas por motivos de férias cujo processamento e pagamento ocorram no ano seguinte.

As férias são pagas no ano n+1 (movimento financeiro), mas o seu direito é adquirido no ano n (ano de origem e registo do gasto).

A rubrica de outros acréscimos de gastos diz respeito a faturação recebida em 2022, mas cujo o gasto é referente a 2021.

Analisando as rubricas do passivo corrente mais ao pormenor:

A rubrica de **fornecedores** registou uma diminuição de 223 mil euros e apresenta um saldo de 79 mil euros no final do exercício.

**Estado e outros entes públicos**, registou um acréscimo de 83 mil euros e ficou com saldo em dívida de 126 mil euros. Esta dívida foi paga no início do exercício seguinte.

Os **financiamentos obtidos** no curto prazo registaram um aumento de 28 mil euros. Este facto, resulta da reprogramação do serviço da dívida do empréstimo do FAM, com a concretização do desembolso de 1,85 milhões de euros no exercício.

Os **fornecedores de investimento** registaram uma diminuição de 585 mil euros e apresenta um valor residual de 889 euros no final do ano. Foi utilizado excedente de tesouraria que permitiu pagar dívida em atraso.

As **outras contas a pagar**, registaram uma diminuição de 15 mil euros e apresentam um saldo de 720.923,53 €.

Na rubrica de outras contas a pagar contabilizam-se os valores de credores por acréscimos de gastos e valores de outros credores. Como descrito acima, os outros credores por acréscimos de gastos serve de contrapartida aos gastos a reconhecer no próprio período, ainda que não tenham documentação vinculativa e cuja despesa só venha a ocorrer em



**MUNICIPIO DA NAZARÉ**  
**PRESTAÇÃO DE CONTAS – EXERCICIO ECONÓMICO DE 2021**

períodos posteriores. Fazem parte desta conta as rubricas de remunerações a liquidar e outros acréscimos de gastos. Em 2022, aquando do respetivo processamento, estas rubricas serão saldadas. O total desta conta apresenta um valor de 711.732,58 €.

Os outros credores apresentam um valor de 9.190,95 €, e essencialmente dizem respeito a valores em dívida aos Serviços Municipalizados da Nazaré, à Oeste Smart e Comunidade Intermunicipal do Oeste.



**MUNICÍPIO DA NAZARÉ**  
**PRESTAÇÃO DE CONTAS – EXERCÍCIO ECONÓMICO DE 2021**

**2.3.2 Análise da demonstração de resultados por natureza**

O ano de 2021 saldou-se por um resultado líquido positivo de 883.830,67 €.

DESCRIÇÃO	VALOR	%
<b>RENDIMENTOS</b>		
Impostos, contribuições e taxas	9 310 000,36	60,86%
Vendas	167 696,05	1,10%
Prestações de serviços e concessões	89 689,28	0,59%
Transferências e subsídios correntes obtidos	4 580 493,27	29,94%
Provisões (aumentos/reduções)	15 265,69	0,10%
Rendimentos imputados de entidades controladas	3 851,25	0,03%
Outros rendimentos	1 113 536,59	7,28%
Juros e rendimentos similares obtidos	17 247,05	0,11%
<b>Total de rendimentos</b>	<b>15 297 779,54</b>	<b>100,00%</b>
<b>GASTOS</b>		
Custo das mercadorias vendidas e das matérias consumidas	-153 458,50	-1,00%
Fornecimentos e serviços externos	-3 733 453,36	-24,41%
Gastos com pessoal	-4 714 660,47	-30,82%
Transferências e subsídios concedidos	-1 975 698,48	-12,91%
Gastos imputados de entidades controladas	-801 265,05	-5,24%
Imparidade de dívidas a receber (perdas/reversões)	-34 348,45	-0,22%
Outros gastos	-310 164,64	-2,03%
Gastos/reversões de depreciação e amortização	-2 143 039,68	-14,01%
Juros e gastos similares suportados	-547 860,24	-3,58%
<b>Total de gastos</b>	<b>-14 413 948,87</b>	<b>-94,22%</b>
<b>Resultado líquido do período</b>	<b>883 830,67</b>	<b>5,78%</b>

Os rendimentos totalizaram 15.297.779,54 €, e por sua vez, os gastos fixaram-se em 14.413.948,87 €, ou seja, 5,78% abaixo dos rendimentos.

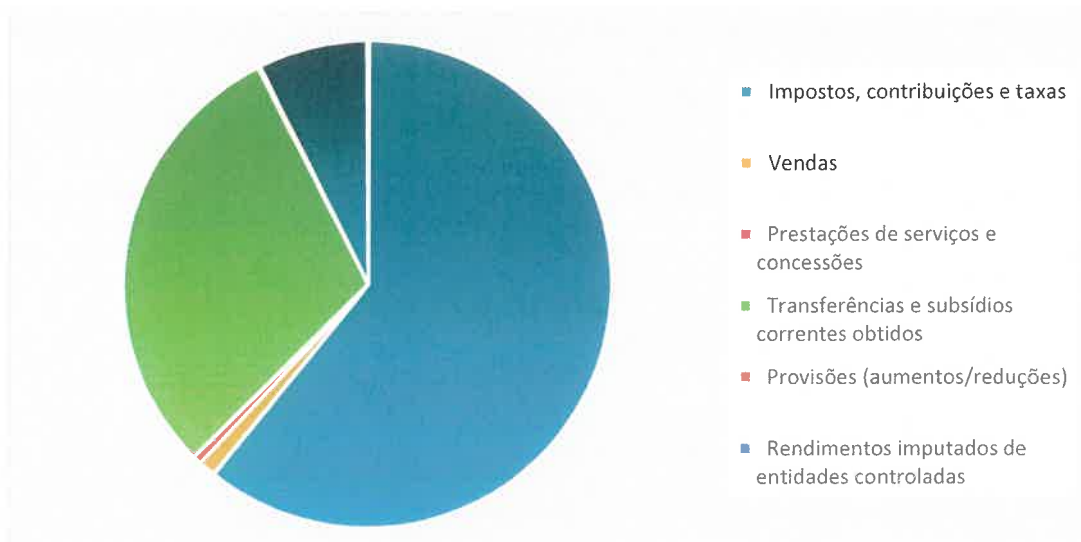
Verifica-se que a atividade financeira do Município se sustentou em duas importantes áreas: “Impostos, contribuições e taxas” e “Transferências e subsídios correntes obtidos” que no seu conjunto foram responsáveis por 90,80% dos rendimentos.

Para além destas, existiram outros rendimentos de 1.407.285,91 €, na sua maior parte resultantes da especialização dos subsídios ao investimento, das rendas de edifícios, da renda de concessão da EDP e de compensações ao Município em processos de edificação urbana.

Em termos gráficos:



**MUNICÍPIO DA NAZARÉ**  
**PRESTAÇÃO DE CONTAS – EXERCÍCIO ECONÓMICO DE 2021**

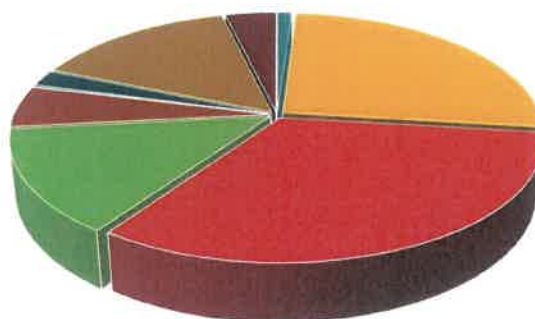


Nos gastos, a distribuição é relativamente equilibrada, sendo, no entanto, de referir o peso estrutural das rubricas:

- Gastos com o pessoal, com 30,82%
- Fornecimentos e serviços externos, com 24,41%
- Gastos/reversões de depreciação e amortização, com 14,01%
- Transferências e subsídios concedidos, com 12,91%

O serviço da dívida assume algum impacto, tendo a componente de encargos (juros e outros encargos) registado um peso de 3,58% sobre o volume de rendimentos.

Em termos gráficos:



- Custo das mercadorias vendidas e das matérias consumidas
- Fornecimentos e serviços externos
- Gastos com pessoal
- Transferências e subsídios concedidos
- Gastos imputados de entidades controladas
- Imparidade de dívidas a receber (perdas/reversões)
- Outros gastos



MUNICÍPIO DA NAZARÉ  
PRESTAÇÃO DE CONTAS – EXERCÍCIO ECONÓMICO DE 2021

Em termos de evolução, temos:

DESCRIÇÃO	2021	2020	VAR. 21/20
Impostos, contribuições e taxas	9 310 000,36	7 654 645,81	21,6%
Vendas	167 696,05	103 381,50	62,2%
Prestações de serviços e concessões	89 689,28	71 485,69	25,5%
Transferências e subsídios correntes obtidos	4 580 493,27	4 392 816,47	4,3%
Provisões (aumentos/reduções)	15 265,69	0,00	-
Rendimentos imputados de entidades	3 851,25	17 084,55	-77,5%
Outros rendimentos	1 113 536,59	1 160 688,92	-4,1%
Juros e rendimentos similares obtidos	17 247,05	7 948,57	117,0%
<b>Total de rendimentos</b>	<b>15 297 779,54</b>	<b>13 408 051,51</b>	<b>14,1%</b>
Custo das mercadorias vendidas e das matérias consumidas	153 458,50	173 927,79	-11,8%
Fornecimentos e serviços externos	3 733 453,36	2 893 560,10	29,0%
Gastos com pessoal	4 714 660,47	4 201 147,73	12,2%
Transferências e subsídios concedidos	1 975 698,48	1 505 052,70	31,3%
Gastos imputados de entidades	801 265,05	1 229 772,56	-34,8%
Imparidade de dívidas a receber (perdas/reversões)	34 348,45	0,00	-!
Outros gastos	310 164,64	591 715,78	-47,6%
Gastos/reversões de depreciação e amortização	2 143 039,68	1 883 517,20	13,8%
Juros e gastos similares suportados	547 860,24	538 564,88	1,7%
<b>Total de gastos</b>	<b>14 413 948,87</b>	<b>13 017 258,74</b>	<b>10,7%</b>
<b>Resultado líquido do período</b>	<b>883 830,67</b>	<b>390 792,77</b>	

Podemos concluir que, face ao ano anterior, os rendimentos aumentaram 14,1%, resultado do aumento do valor da receita dos impostos, contribuições e taxas, mais concretamente devido ao aumento no IMT recebido.

Analisando os gastos, pode verificar-se que houve um aumento de 10,7% face a 2020. As rubricas que contribuíram mais para este acréscimo foram as transferências e subsídios concedidos, os fornecimentos e serviços externos e os gastos de depreciação e amortização.





MUNICÍPIO DA NAZARÉ  
PRESTAÇÃO DE CONTAS – EXERCÍCIO ECONÓMICO DE 2021

### 2.3.2.1. Rendimentos

Efetuada uma análise aos rendimentos do ano de 2021 e respetiva evolução, podemos concluir que houve um aumento de 1,88 milhões de euros face ao ano de 2020.

RENDIMENTOS	31/12/2021	31/12/2020	Var. 21/20	Var. %
<b>Impostos, contribuições e taxas</b>	<b>9 310 000,36</b>	<b>7 654 645,81</b>	<b>1 655 354,55</b>	<b>21,63%</b>
Impostos diretos	5 285 676,92	5 163 757,55	121 919,37	2,36%
Derrama	174 621,57	218 701,38	-44 079,81	-20,16%
IMI	4 698 933,58	4 558 951,63	139 981,95	3,07%
IUC	378 475,10	370 162,41	8 312,69	2,25%
Outros	33 646,67	15 942,13	17 704,54	111,06%
Impostos indiretos	3 831 813,00	2 260 713,73	1 571 099,27	69,50%
Loteamentos e obras	196 980,58	242 399,45	-45 418,87	-18,74%
Ocupação de via pública	34 585,58	80 161,01	-45 575,43	-56,85%
Publicidade	0,00	1 222,64	-1 222,64	-100,00%
TIMDP	7 763,94	7 155,30	608,64	8,51%
IMT	3 589 113,30	1 928 904,78	1 660 208,52	86,07%
Outros	3 369,60	870,55	2 499,05	287,07%
Taxas, multas e outras penalidades	192 510,44	230 174,53	-37 664,09	-16,36%
Taxas específicas das autarquias	185 730,36	164 692,44	21 037,92	12,77%
Multas e outras penalidades	6 780,08	65 482,09	-58 702,01	-89,65%
<b>Vendas</b>	<b>167 696,05</b>	<b>103 381,50</b>	<b>64 314,55</b>	<b>62,21%</b>
<b>Prestações de serviços e concessões</b>	<b>89 689,28</b>	<b>71 485,69</b>	<b>18 203,59</b>	<b>25,46%</b>
<b>Transferências e subsídios obtidos</b>	<b>4 580 493,27</b>	<b>4 392 816,47</b>	<b>187 676,80</b>	<b>4,27%</b>
Orçamento do Estado	3 577 249,07	3 477 201,13	100 047,94	2,88%
Fundo Equilíbrio Financeiro	2 697 015,00	2 626 268,00	70 747,00	2,69%
Fundo Social Municipal	186 254,00	186 254,00	0,00	0,00%
Participação no IRS	549 931,00	509 839,00	40 092,00	7,86%
Participação no IVA	144 049,07	154 840,13	-10 791,06	-6,97%
Transferências de competências - Educação (Lei 50/2018)	852 014,49	755 912,62	96 101,87	12,71%
Outras	151 229,71	159 702,72	-8 473,01	-5,31%
DGESTE - Apoio família, refeições e AEC's	0,00	9 367,35	-9 367,35	-100,00%
Outras	151 229,71	150 335,37	894,34	0,59%
Provisões (aumentos/reduções)	15 265,69	0,00	15 265,69	-
Rendimentos imputados de entidades controladas	3 851,25	17 084,55	-13 233,30	-77,46%
Outros rendimentos	1 113 536,59	1 160 688,92	-47 152,33	-4,06%
Juros, dividendos e outros rendimentos similares	17 247,05	7 948,57	9 298,48	116,98%
<b>Total</b>	<b>15 297 779,54</b>	<b>13 408 051,51</b>	<b>1 889 728,03</b>	<b>14,09%</b>

Os **impostos, contribuições e taxas** compreendem os impostos diretos (34,55%), os impostos indiretos (25,05%) e taxas, multas e outras penalidades (1,26%).

No que respeita aos impostos diretos, o aumento situou-se nos 2,36% (+122 mil euros) e resulta essencialmente do aumento da cobrança do imposto municipal sobre imóveis (IMI).

Os impostos indiretos registaram um aumento de 69,50% (+1,57 milhões de euros), resultado do grande acréscimo da cobrança do imposto municipal sobre transmissões



**MUNICIPIO DA NAZARÉ**  
**PRESTAÇÃO DE CONTAS – EXERCÍCIO ECONÓMICO DE 2021**

onerosas de imóveis (IMT). Este é um imposto de carácter muito variável, e o aumento face ao ano anterior, e apesar da situação de pandemia que atravessamos, o mercado imobiliário de transações foi muito superior ao expectável, o que transmite sinais de recuperação económica e confiança da população em geral.

A rubrica de taxas, multas e outras penalidades teve um decréscimo de 16,36% (-37 mil euros), devido à não concretização do recebimento referente aos processos de contraordenação que tiveram eficácia financeira no ano anterior, sendo a mesma menor no corrente ano.

A rubrica de **vendas** apresenta um acréscimo de 62,21% (+64 mil euros), resultado da limitação do encerramento de escolas e respetivos confinamentos ser mais leve em 2021, quando comparado com os níveis de 2020.

Na rubrica de **prestação de serviços e concessões** registou-se um aumento de 25,46% (+18 mil euros), resultado do aumento de receita na rubrica de cemitérios.

A rubrica de **transferências e subsídios obtidos** regista um incremento de 4,27% (+187 mil euros), que resulta da transferência proveniente do OE como participação dos Municípios na receita do IVA (alínea d) do art. 25.º e art. 26.º-A da Lei n.º 73/2013, de 3 de setembro, na redação dada pela Lei n.º 51/2018, de 16 de agosto (-10 mil euros), do aumento do Fundo de Equilíbrio Financeiro (+70 mil euros), do aumento da participação no IRS (+40 mil euros), da diminuição de outras transferências correntes (-8 mil euros) e do aumento das transferências do IGEFE por conta da transferência de competências na área da educação, operada pela Lei n.º 50/2018, de 16 de agosto (+96 mil euros). Este último motivo, a transferência de competências na área da educação, teve o seu início no ano de 2020 e a receita liquidada compensa o aumento da despesa com o pessoal.

De referir ainda que, a forma de contabilização da transferência do FEF de capital e da transferência no âmbito do n.º 3 do artigo 35.º da Lei n.º 73/2013 do Orçamento do Estado, com o normativo SNC-AP, alterou, passando a ser contabilizadas nas outras variações do património líquido – transferências de capital.

Os rendimentos registados na rubrica “outras transferências correntes” dizem respeito a:

<b>Outras transferências correntes</b>	<b>2021</b>
Iberwind -Parque eólico	42 034,22
ISS - Instituto da Segurança Social (proteção de menores)	20 416,20
Fundo Ambiental - Projeto Águas Belas	29 999,96
Instituto Conservação Natureza e Florestas - FPP	13 979,00
DGAL - CRO	13 500,00
IEFP - PAC - CEI +	9 333,23
Outras	21 967,10
<b>Total</b>	<b>151 229,71</b>



## MUNICÍPIO DA NAZARÉ PRESTAÇÃO DE CONTAS – EXERCÍCIO ECONÓMICO DE 2021

Em 2021, o montante de 15 mil euros das **provisões** é positivo, porque representa reversões de perdas de provisões, ou seja, anulações de provisões constituídas em anos anteriores de processos que foram favoráveis ao Município.

A rubrica de **rendimentos imputados de entidades controladas** regista uma diminuição de 77,46% (-13 mil euros), que resulta do facto de no ano anterior a empresa municipal Nazaré Qualifica ter apresentado um resultado positivo maior que o do corrente exercício.

O Município detém uma participação financeira nesta entidade a 100 %. Este reconhecimento é feito pelo método de equivalência patrimonial de acordo com a NCP 23, onde refere que o investimento numa associada ou num empreendimento conjunto é reconhecido pelo custo aquando do reconhecimento inicial, sendo a quantia escriturada aumentada ou diminuída para reconhecer a evolução da quota-parte da investidora nos resultados da participada depois da data da aquisição. A quota-parte da investidora nos resultados da participada é reconhecida nos resultados da investidora.

A rubrica de **outros rendimentos** regista um saldo de 1,1 milhões de euros, e é composta por:

Outros Rendimentos	2021
Rendas habitação e outros edifícios	49 652,41
Renda concessão EDP	370 320,96
Imputação de subsídios ao investimento	463 574,73
Compensações urbanísticas	109 431,43
Outros	120 557,06
<b>Total</b>	<b>1 113 536,59</b>

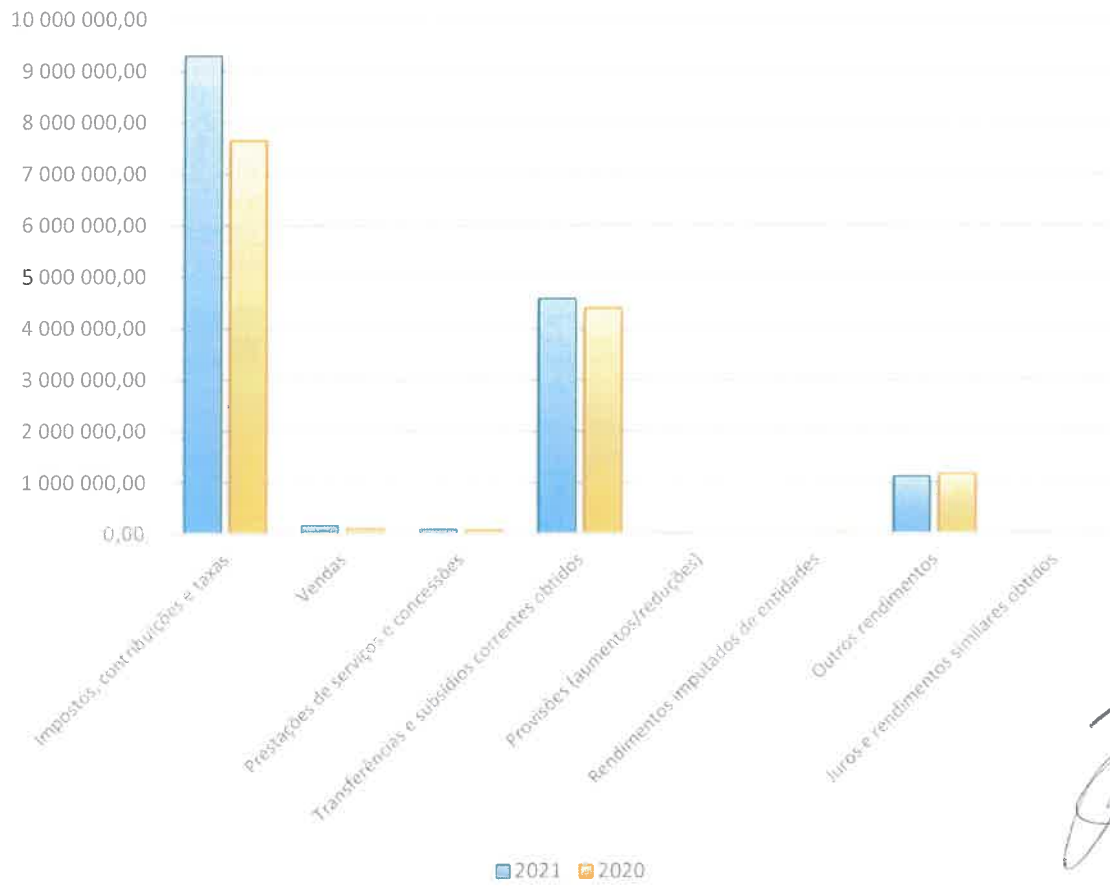
Relativamente a 2020, verifica-se uma diminuição de 4,06% (-47 mil euros). Esta ligeira diminuição está relacionada com o decréscimo do valor em outros rendimentos, nomeadamente nas custas de processos.

A rubrica de **juros, dividendos e outros rendimentos similares**, apresenta um valor de 17 mil euros e sofreu um acréscimo de 9 mil euros face ao ano anterior. Estão contemplados nesta rubrica os dividendos do FAM e das Águas do Tejo Atlântico.

Graficamente temos a evolução das várias rubricas dos rendimentos nos últimos 2 anos:



**MUNICÍPIO DA NAZARÉ**  
**PRESTAÇÃO DE CONTAS – EXERCÍCIO ECONÓMICO DE 2021**



*(Handwritten mark)*

*(Handwritten mark)*

*(Handwritten signatures)*



**MUNICÍPIO DA NAZARÉ**  
**PRESTAÇÃO DE CONTAS – EXERCÍCIO ECONÓMICO DE 2021**

**2.3.2.2 Gastos**

No que diz respeito aos gastos no final do ano 2021, verifica-se um decréscimo de 1.396.690,13 € face ao período homólogo.

Esta variação de 10,73% resulta de um conjunto de comportamentos díspares nas várias rubricas. Em termos absolutos, as rubricas que se evidenciaram foram, no que a aumentos diz respeito, a rubrica de “fornecimentos e serviços externos” com 839 mil euros, a rubrica “gastos com o pessoal” com 513 mil euros, a rubrica “transferências e subsídios concedidos” com 470 mil euros e a rubrica de “gastos de depreciação e de amortização” com 259 mil euros; em sentido inverso, verificaram-se reduções na rubrica de gastos imputados de entidades controladas” com 428 mil euros e na rubrica de “outros gastos e perdas” com 281 mil euros.

GASTOS	31/12/2021	31/12/2020	Var. 21/20	Var. %
CMVMC	153 458,50	173 927,79	-20 469,29	-11,77%
Fornecimentos e serviços externos	3 733 453,36	2 893 560,10	839 893,26	29,03%
Gastos com o pessoal	4 714 660,47	4 201 147,73	513 512,74	12,22%
Transferências e subsídios concedidos	1 975 698,48	1 505 052,70	470 645,78	31,27%
Gastos imputados de entidades controladas	801 265,05	1 229 772,56	-428 507,51	-34,84%
Imparidade de dívidas a receber (perdas/reversões)	34 348,45	0,00	34 348,45	-
Outros gastos e perdas	310 164,64	591 715,78	-281 551,14	-47,58%
Gastos de depreciação e de amortização	2 143 039,68	1 883 517,20	259 522,48	13,78%
Juros e gastos similares suportados	547 860,24	538 564,88	9 295,36	1,73%
<b>Total</b>	<b>14 413 948,87</b>	<b>13 017 258,74</b>	<b>1 396 690,13</b>	<b>10,73%</b>

Analisando mais ao pormenor as principais rubricas, temos:

**- Custo das mercadorias vendidas e matérias consumidas (- 20.469,29 €)**

Esta rubrica contabiliza os materiais que passam pelo armazém municipal e que garantem o bom funcionamento dos serviços municipais. No ano de 2021 verifica-se uma redução de 11,77%.

**- Fornecimentos e serviços externos (+ 839.893,26 €)**

Esta rubrica regista despesas com aquisições de bens de consumo, que não sejam existências inventariáveis e serviços prestados por entidades externas. Teve um acréscimo de 29,03%.

Grande parte deste incremento diz respeito aos serviços especializados e serviços diversos, conforme se pode observar nos quadros seguintes:

*(Handwritten signatures and initials)*



**MUNICIPIO DA NAZARÉ**  
**PRESTAÇÃO DE CONTAS – EXERCÍCIO ECONÓMICO DE 2021**

FSE	Saldo a 31/12/2020	Saldo a 31/12/2021	Variação	Variação %
<b>Serviços especializados</b>	<b>796 310,67</b>	<b>1 134 450,40</b>	<b>338 139,73</b>	<b>42,46%</b>
Estudos, pareceres e consultoria jurídica	60 517,30	136 142,52	75 625,22	124,96%
Estudos e projetos de arquitetura e fiscalização de obras	52 621,08	113 693,70	61 072,62	116,06%
Estudos de organização, económico-financeiros e de auditoria	41 451,00	76 752,00	35 301,00	85,16%
Vigilância e segurança	126 558,09	121 955,92	-4 602,17	-3,64%
Comissões de cobrança de impostos e taxas	169 515,49	215 127,77	45 612,28	26,91%
Conservação e reparação	226 760,90	267 678,95	40 918,05	18,04%
Outros	118 886,81	203 099,54	84 212,73	70,83%

Em 2021 registou-se um aumento nos gastos com estudos, pareceres e consultoria jurídica, resultado do pagamento de despesas provenientes de processos judiciais, nos gastos com projetos de arquitetura e fiscalização de obras, resultado do pagamento de diversos projetos (elaboração da estratégia local de habitação, especialidades do funicular (fase1), levantamentos topográficos, entre outros), nos gastos com comissões de cobrança de impostos, resultado do aumento do valor cobrado dos impostos e consequente aumento dos encargos associados e pagos à AT.

FSE	Saldo a 31/12/2020	Saldo a 31/12/2021	Variação	Variação %
<b>Serviços diversos</b>	<b>997 999,91</b>	<b>1 345 922,68</b>	<b>347 922,77</b>	<b>34,86%</b>
Rendas e alugueres	103 702,21	251 595,62	147 893,41	142,61%
Comunicações	36 354,09	41 085,21	4 731,12	13,01%
Seguros	35 373,34	43 690,90	8 317,56	23,51%
Limpeza, higiene e conforto	83 961,73	168 675,82	84 714,09	100,90%
Serviços desportivos	36 618,40	131 889,25	95 270,85	260,17%
Serviços de educação	237 501,86	278 166,26	40 664,40	17,12%
Serviços culturais	110 914,39	125 061,22	14 146,83	12,75%
Despesas de representação dos serviços	45 175,92	43 578,45	-1 597,47	-3,54%
Outros	308 397,97	262 179,95	-46 218,02	-14,99%

Em 2021 registou-se um aumento nos gastos com rendas e alugueres, resultado do aumento de aluguer de diversos equipamentos (veículos elétricos, contentores modulares para salas de aula, tendas para as eleições, entre outros), nos gastos com serviços desportivos (serviços com atividades de surf, realização da supertaça de andebol, entre outros, aumento nos gastos com limpeza e higiene e educação, nomeadamente com o incremento de aquisição de prestadores de serviços para os respetivos setores.

**- Gastos com o pessoal (+ 513.512,74 €)**

Compreendem as remunerações e respetivos encargos com os funcionários e executivo municipal. O Município contabilizava no final do ano 252 colaboradores, mais 13 relativamente ao final de 2020. Ocorreram 63 entradas e 50 saídas durante o exercício. No âmbito da transferência de competências na educação, foram transferidos para o Município 54 colaboradores até ao final do ano.



**MUNICÍPIO DA NAZARÉ**  
**PRESTAÇÃO DE CONTAS – EXERCÍCIO ECONÓMICO DE 2021**

Este aumento em termos de gasto resulta da transferência de competências na área da educação, consubstanciada na Lei n.º 50/2018, de 16 de agosto, da entrada de diversos trabalhadores através de mobilidade interna, pela alteração de posicionamento remuneratório obrigatório, pela mobilidade inter carreiras e pelo aumento do salário mínimo para os 665 €. O aumento resultante da transferência de competências é compensado com o aumento de transferências na receita no mesmo âmbito.

**- Transferências e subsídios concedidos e prestações sociais (+ 470.645,78 €)**

Refere-se aos apoios atribuídos a entidades diversas (coletividades, clubes, associações), bem como às freguesias, conforme contrato de delegação de competências nas Juntas de Freguesia, à empresa municipal, conforme protocolos de colaboração e contratos programa, e outros apoios, nomeadamente a instituições sem fins lucrativos como a Associação dos Bombeiros Voluntários da Nazaré e a Associação de Dadores Benévolos de Sangue do Concelho da Nazaré.

Registou em 2021 gastos no valor de 1.975.698,48 € e tiveram origem em:

Transferências e subsídios concedidos	2021
Freguesias	248 966,13
Empresa Municipal Nazaré Qualifica	695 899,96
Serviços Municipalizados da Nazaré	120 458,57
Instituições sem fins lucrativos	568 647,06
Outros	341 726,76
<b>Total</b>	<b>1 975 698,48</b>

Relativamente às Freguesias, engloba os gastos com as transferências no âmbito da delegação de competências e as transferências relativas à parte pertencente do IMI às mesmas.

Relativamente à empresa municipal, os gastos referem-se aos pagamentos no âmbito dos contratos programa existentes entre o Município e a Nazaré Qualifica.

Relativamente aos Serviços Municipalizados da Nazaré, a transferência refere-se à compensação do Município dada aos Serviços Municipalizados pelo desconto efetuado na faturação da água em março, abril e maio de 2020, conforme deliberação camarária de 8 de março de 2021.

Nos gastos com as instituições sem fins lucrativos, destacam-se as transferências para a Associação de Bombeiros Voluntários da Nazaré (101 mil euros), Associação de nadadores Salvadores da Nazaré (100 mil euros), Associação D. Fuas Roupinho (78 mil euros), Biblioteca Instrução e Recreio (75 mil euros), Oceanpvents (50 mil euros), Grupo Desportivo “Os Nazarenos” (28 mil euros), Federação Portuguesa de Andebol (25 mil euros), Serviços Sociais do Pessoal da Câmara Municipal da Nazaré (23 mil euros),



**MUNICIPIO DA NAZARÉ**  
**PRESTAÇÃO DE CONTAS – EXERCÍCIO ECONÓMICO DE 2021**

*Handwritten signature*

Associação de Cultura e Desporto “O Sótão” (22 mil euros), Associação de Dadores Benévolos de Sangue do Concelho da Nazaré (15 mil euros) e ACISN (15 mil euros), entre outros.

Nas outras transferências e subsídios concedidos englobam-se as transferências para a Pro Beach Soccer (280 mil euros), para o apoio à Natalidade (13 mil euros), para bolsas de estudo (10 mil euros) e para estágios profissionais e programas de carenciados (37 mil euros).

Face ao ano de 2020, o acréscimo da rubrica no geral resulta essencialmente da transferência para os Serviços Municipalizados e do aumento dos gastos com as instituições sem fins lucrativos.

*Handwritten signature*

**- Gastos imputados de entidades (- 428.507,51 €)**

Espelha nas contas do Município, o resultado dos Serviços Municipalizados da Nazaré e que o Município detém uma participação financeira a 100%. Regista um gasto imputado dos Serviços Municipalizados de 801 mil euros, que resulta de os Serviços Municipalizados terem apresentado um resultado líquido negativo no final do ano de 2021.

*Handwritten signature*

Apresenta um decréscimo, uma vez que o valor provisório de 2021 do resultado líquido negativo dos Serviços Municipalizados é menor que o do ano anterior.

**- Imparidade de dívidas a receber (+ 34.348,45 €)**

Foram constituídas imparidades para clientes, contribuintes e utentes que estão em situação devedora há mais de 1 ano no valor de 34.348,45 €. Em 2020 o saldo era nulo.

**- Outros gastos e perdas (- 281.551,14 €)**

A rubrica de outros gastos e perdas regista um saldo de 310 mil euros e é composta por:

<b>Outros Gastos e Perdas</b>	<b>2021</b>
Correções relativas a períodos anteriores	23 341,90
Quotizações	211 453,10
Outros	75 369,64
<b>Total</b>	<b>310 164,64</b>

Relativamente à rubrica de correções relativas a períodos anteriores, diz respeito à regularização dos encargos com férias (entre a previsão feita em 2020 e o efetivamente pago em 2021, houve uma diferença de cerca de 8 mil euros) e ao pagamento de faturas que eram do ano anterior, mas que só chegaram aos serviços após o fecho de contas (15 mil euros).





**MUNICIPIO DA NAZARÉ**  
**PRESTAÇÃO DE CONTAS – EXERCÍCIO ECONÓMICO DE 2021**

Relativamente às quotizações, há a destacar a Comunidade Intermunicipal do Oeste (170 mil euros), Oeste Sustentável (16 mil euros), Associação Nacional de Municípios Portugueses (5 mil euros), Forum Oceano (1.500 €), Associação de Fins Específicos – AMO Mais (1.200 €), entre outras.

Esta diminuição de 281 mil euros incide sobretudo na rubrica de correções relativas a períodos anteriores, nomeadamente porque o valor do registo de faturas que só chegaram aos serviços após fecho de contas em 2021 foi muito inferior ao registado em 2020.

**- Gastos de depreciação e de amortização (+ 259.522,48 €)**

Diz respeito às amortizações sobre os investimentos registados nas contas da classe 4 do plano de contas: 42 – propriedades de investimento; 43 – ativos fixos tangíveis e 44 – ativos intangíveis.

Estes gastos apresentam um saldo de 2,14 milhões de euros no final do ano. Comparativamente com o ano anterior, houve um aumento dos valores registados de 13,78%.

**- Juros e gastos similares suportados (+ 9.295,36 €)**

Diz respeito a juros de empréstimos, encargos bancários e juros de mora. O saldo no final do ano foi de 547 mil euros, decompostos em:

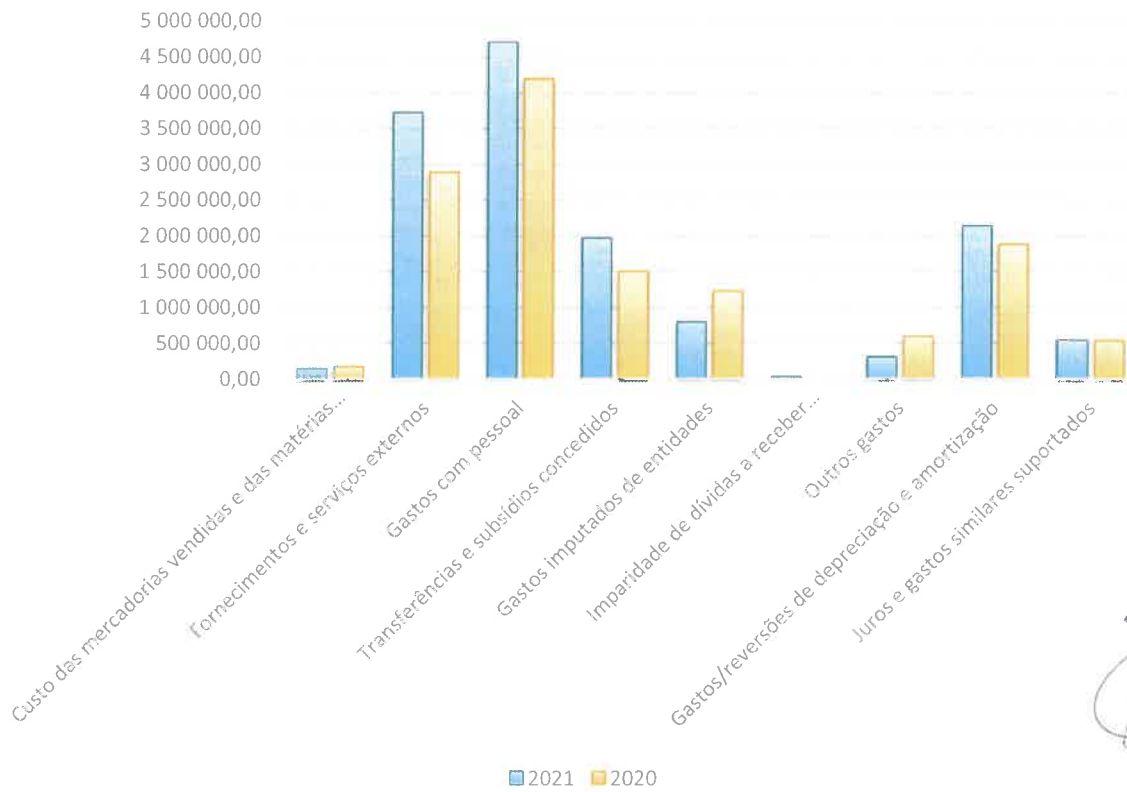
Juros e Gastos Similares Suportados	2021
Juros empréstimos bancários	4 571,19
Juros empréstimo FAM	529 613,45
Outros	13 675,60
<b>Total</b>	<b>547 860,24</b>

Este acréscimo deve-se ao maior valor de juros do empréstimo do FAM que o Município teve que suportar neste exercício (+19 mil euros em 2021 face a 2020).

Graficamente temos a evolução das várias rubricas dos rendimentos nos últimos 2 anos:



**MUNICÍPIO DA NAZARÉ**  
**PRESTAÇÃO DE CONTAS – EXERCÍCIO ECONÓMICO DE 2021**





**MUNICIPIO DA NAZARÉ**  
**PRESTAÇÃO DE CONTAS – EXERCÍCIO ECONÓMICO DE 2021**

**2.3.2.3 Resultado líquido do exercício**

O resultado líquido no final de 2021 ascendeu ao valor de 883.830,67 €. Quando comparado com o período homólogo, constata-se um aumento de 493.037,90 €. Os rendimentos registaram um valor de 15.297.779,54 €, ficando acima do registado no ano de 2020 (+ 1.889.728,03 €). Os gastos registaram um valor de 14.413.948,87 €, ficando acima do registado no ano de 2020 (+ 1.396.690,13 €).

Para este aumento contribuíram sobretudo o excelente valor cobrado de IMT no exercício e a diminuição dos gastos imputados de entidades controladas, no caso, dos Serviços Municipalizados da Nazaré.





**MUNICÍPIO DA NAZARÉ**  
**PRESTAÇÃO DE CONTAS – EXERCÍCIO ECONÓMICO DE 2021**

**2.3.3 Indicadores económico-financeiros**

Os rácios indicam a relação entre as contas das demonstrações financeiras e permitem quantificar e comparar dados no horizonte temporal.

Eis os principais indicadores:

Indicador	Rácio	2020	2021
Rendimento do Património Líquido	Resultado Líquido/Património Líquido	2,09%	4,23%
Liquidez Geral	Ativo Corrente/Passivo Corrente	1,93	2,84
Liquidez Reduzida	(Ativo Corrente-Inventários)/Passivo Corrente	1,89	2,78
Liquidez Imediata	Disponibilidades/Passivo Corrente	1,41	2,20
Autonomia financeira	Património Líquido/Ativo	35,28%	38,81%
Solvabilidade	Património Líquido/Passivo	0,55	0,63

Podemos observar que, no final de 2021, verifica-se uma variação positiva nos indicadores apresentados, com destaque para o rácio da solvabilidade que apresenta uma evolução positiva, dando assim, indicações que a reestruturação financeira implementada está a gerar sustentabilidade.

O rácio de autonomia financeira também melhorou ligeiramente, revelando uma maior independência face a capitais alheios, e de uma forma geral, uma melhoria da situação económica e financeira do Município.

No ano de 2021 nota-se ainda, uma subida nos indicadores de liquidez, indicando assim, que a capacidade do Município em liquidar os seus compromissos imediatos melhorou bastante neste período.



**MUNICÍPIO DA NAZARÉ**  
**PRESTAÇÃO DE CONTAS – EXERCÍCIO ECONÓMICO DE 2021**

**2.3.4 Endividamento municipal**

**2.3.4.1 Estrutura da dívida**

RUBRICAS	31/12/2021		
	Balanço	Dívida	%
<b>PASSIVO NÃO CORRENTE (MÉDIO E LONGO PRAZOS)</b>			
Financiamentos obtidos	29 972 936,06	29 972 936,06	93,49%
Outras contas a pagar	852 864,89	852 864,89	2,66%
Outras contas a pagar - valores a regularizar	141 010,72	0,00	0,00%
<b>Total de débitos médio e longo prazos</b>	<b>30 966 811,67</b>	<b>30 825 800,95</b>	<b>96,15%</b>
<b>PASSIVO CORRENTE (CURTO PRAZO)</b>			
<b>Fornecedores:</b>			
Fornecedores c/c	79 381,37	79 381,37	0,25%
Financiamentos obtidos	1 017 213,48	1 017 213,48	3,17%
Fornecedores de investimentos	889,14	889,14	0,00%
<b>total "fornecedores"</b>	<b>1 097 483,99</b>	<b>1 097 483,99</b>	<b>3,42%</b>
<b>Outros:</b>			
Estado e outros entes públicos	126 294,06	126 294,06	0,39%
Outras contas a pagar (1)	9 190,95	9 190,95	0,03%
<b>total "outros"</b>	<b>135 485,01</b>	<b>135 485,01</b>	<b>0,42%</b>
<b>Total de débitos curto prazo</b>	<b>1 232 969,00</b>	<b>1 232 969,00</b>	<b>3,85%</b>
<b>DÍVIDA TOTAL</b>		<b>32 058 769,95</b>	<b>100,00%</b>

(1) Sem acréscimos de gastos e diferimentos

A dívida de médio e longo prazo, composta por financiamentos obtidos (empréstimos) no valor de 29.972.936,06 €, dos quais 29.166.318,89 € relativos ao empréstimo do FAM e 806.617,17 € relativos a empréstimos a entidades bancárias e por outras contas a pagar (cauções recebidas de terceiros) no valor de 852.864,89 €. Esta rubrica representa 96,15% do total da dívida.

A curto prazo, a dívida era de 1.232.969,00 €, o que representa 3,85% do total, sendo:

- Fornecedores – 1.097.483,99 €
- Outros – 135.485,01 €

Decompondo a rubrica “Fornecedores”:

Fornecedores:	Valor
Fornecedores c/c	79 381,37
Empréstimos bancários a CP	1 017 213,48
Fornecedores de investimentos	889,14
<b>Total</b>	<b>1 097 483,99</b>

É incluído na dívida de curto prazo o valor das amortizações dos empréstimos a vencer em 2022.



**MUNICIPIO DA NAZARÉ**  
**PRESTAÇÃO DE CONTAS – EXERCICIO ECONÓMICO DE 2021**

*(Handwritten signature)*  
*21*

Decompondo a rubrica “Outros”:

<b>Outros:</b>	<b>Valor</b>
Estado e Outros Entes Públicos	126 294,06
Administração Local - SMN	1 507,70
Outros - OT	170,41
Outros Credores	7 512,84
<b>Total</b>	<b>135 485,01</b>

Na rubrica **outros credores** estão incluídas outras entidades e dívidas:

- Oestesmart
- Comunidade Intermunicipal do Oeste

*(Handwritten signatures)*



**MUNICÍPIO DA NAZARÉ**  
**PRESTAÇÃO DE CONTAS – EXERCÍCIO ECONÓMICO DE 2021**

**2.3.4.2 Evolução da dívida**

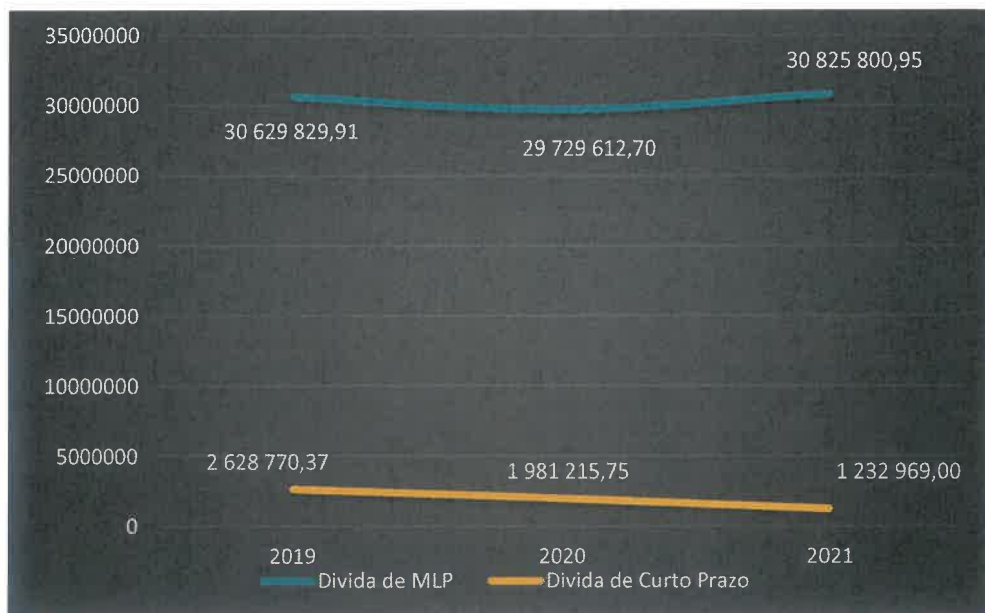
RUBRICAS	2019	2020	2021	VAR.21/20
<b>A MÉDIO E LONGO PRAZOS</b>				
Financiamentos obtidos	29 856 340,66	28 893 745,27	29 972 936,06	3,74%
Outras contas a pagar	773 489,25	835 867,43	852 864,89	2,03%
<b>Total de débitos médio e longo prazo</b>	<b>30 629 829,91</b>	<b>29 729 612,70</b>	<b>30 825 800,95</b>	<b>3,69%</b>
<b>A CURTO PRAZO</b>				
<b>Fornecedores:</b>				
Fornecedores c/c	1 135 933,16	303 306,48	79 381,37	-73,83%
Financiamentos obtidos	195 917,02	988 593,54	1 017 213,48	2,90%
Fornecedores de investimentos	1 071 521,52	586 356,70	889,14	-99,85%
<b>total "fornecedores"</b>	<b>2 403 371,70</b>	<b>1 878 256,72</b>	<b>1 097 483,99</b>	<b>-41,57%</b>
<b>Outros:</b>				
Estado e outros entes públicos	63 981,27	42 578,32	126 294,06	196,62%
Outras contas a pagar	161 417,40	60 380,71	9 190,95	-84,78%
<b>total "outros"</b>	<b>225 398,67</b>	<b>102 959,03</b>	<b>135 485,01</b>	<b>31,59%</b>
<b>Total de débitos curto prazo</b>	<b>2 628 770,37</b>	<b>1 981 215,75</b>	<b>1 232 969,00</b>	<b>-37,77%</b>
<b>DÍVIDA TOTAL</b>	<b>33 258 600,28</b>	<b>31 710 828,45</b>	<b>32 058 769,95</b>	<b>1,10%</b>

Da análise do quadro acima pode-se concluir que houve um aumento da dívida em 1,10% relativamente ao final do ano de 2020, quebrando a tendência dos últimos anos, onde tinha vindo sempre a diminuir. Na sequência da conclusão do processo judicial 1347/16.0 BELRA-A com a Ecoambiente, e respetivo pagamento por parte do Município no montante de 1.85 milhões de euros, e tendo em consideração que este processo constava no PAM como passivo contingente, a conclusão deste processo implicou um aumento do financiamento do FAM no mesmo montante. O crédito referente a prestações de serviços da Ecoambiente tinha sido desreconhecido, resultado da anulação do contrato por decisão judicial, tendo os serviços reclassificado o crédito de fornecedores c/c para provisões para riscos e encargos e não constando assim da dívida de curto prazo do Município.



**MUNICIPIO DA NAZARÉ**  
**PRESTAÇÃO DE CONTAS – EXERCICIO ECONÓMICO DE 2021**

Graficamente:



A estrutura da dívida do Município sofreu uma profunda alteração desde o ano de 2019, resultado da reestruturação da dívida no âmbito do FAM. Pode observar-se que a dívida de curto prazo tem vindo a diminuir substancialmente, evidenciando o esforço que o Município tem vindo a realizar para atingir um maior equilíbrio financeiro e maior autonomia financeira.

*(Handwritten signatures and initials in blue ink)*





**MUNICÍPIO DA NAZARÉ**  
**PRESTAÇÃO DE CONTAS – EXERCÍCIO ECONÓMICO DE 2021**

**2.3.4.3 Aferição do limite da dívida total**

Com a publicação da Lei nº 73/2013 (LFL) os Municípios passam a ter um limite à dívida total ao abrigo do art.º 52 da referida lei.

O artigo em questão refere o seguinte:

1 — A dívida total de operações orçamentais do Município, incluindo a das entidades previstas no artigo 54.º, não pode ultrapassar, em 31 de dezembro de cada ano, 1,5 vezes a média da receita corrente líquida cobrada nos três exercícios anteriores.

2 — A dívida total de operações orçamentais do Município engloba os empréstimos, tal como definidos no n.º 1 do artigo 49.º, os contratos de locação financeira e quaisquer outras formas de endividamento, por iniciativa dos Municípios, junto de instituições financeiras, bem como todos os restantes débitos a terceiros decorrentes de operações orçamentais.

3 — Sempre que um Município:

- a) Não cumpra o limite previsto no n.º 1, deve reduzir, no exercício subsequente, pelo menos 10 % do montante em excesso, até que aquele limite seja cumprido, sem prejuízo do previsto na secção III;
- b) Cumpra o limite previsto no n.º 1, só pode aumentar, em cada exercício, o valor correspondente a 20 % da margem disponível no início de cada um dos exercícios.

4 — Para efeito de responsabilidade financeira, o incumprimento da obrigação prevista no número anterior é equiparado à ultrapassagem do limite previsto no n.º 1, nos termos e para os efeitos da Lei de Organização e Processo do Tribunal de Contas, aprovada pela Lei n.º 98/97, de 26 de agosto.

Tendo em conta o ponto 1 do artigo 53, o limite da dívida para o ano de 2021 era:

Receita Corrente Líquida 2018	Receita Corrente Líquida 2019	Receita Corrente Líquida 2020	Total	Média da receita corrente líquida
(1)	(2)	(3)	(4)=(1)+(2)+(3)	(5)=(4)/3
18 754 414	18 315 588	18 189 094	55 259 096	18 419 699

Limite dívida total 2020 (1,5\* média da receita corrente cobrada líquida dos últimos três anos)  
(artº 52º Lei nº73/2013)

**Limite da dívida total**

**27 629 548**



**MUNICÍPIO DA NAZARÉ**  
**PRESTAÇÃO DE CONTAS – EXERCÍCIO ECONÓMICO DE 2021**

A 31 de dezembro de 2021 a situação era a seguinte:

Designação	Receita Corrente Líquida			Receita Média dos 3 anos
	2018	2019	2020	
<b>TOTAL DAS RECEITAS CORRENTES LÍQUIDAS</b>	<b>18 754 414</b>	<b>18 315 588</b>	<b>18 189 094</b>	<b>18 419 699</b>
<b>(1) LIMITE DA DÍVIDA TOTAL</b>				<b>27 629 548</b>
(1,5 vezes média da receita corrente líquida cobrada nos três exercícios anteriores)				
<b>(2) DÍVIDA TOTAL 01-01-2021</b>				<b>32 048 976</b>
(incluindo entidades relevantes para efeitos de limite da dívida)				
<b>Margem Absoluta</b>				<b>0</b>
<b>(3) MARGEM UTILIZÁVEL 01-01-2021</b>				<b>0</b>
(margem absoluta*20%)				
<b>LIMITE DE ENDÍVIDAMENTO PARA 2021</b>				<b>27 629 548</b>
<b>MUNICÍPIO</b>				<b>Valor</b>
Dívida a Instituições de Crédito				30 990 149,54
Dívida a Terceiros				1 068 620,41
Operações de Tesouraria				-854 624,78
<b>Subtotal</b>				<b>31 204 145,17</b>
<b>ENTIDADES RELEVANTES PARA EFEITOS DE LIMITES DA DÍVIDA TOTAL</b>			<b>%</b>	<b>Valor</b>
<b>Nazaré Qualifica</b>			<b>100,00%</b>	<b>0,00</b>
Empresa local. De acordo com a alínea c) do n.º 1 do artigo 54 do RFAEL, revela para efeitos de limite da dívida total em caso de incumprimento das regras de equilíbrio de contas previsto no art.º 40 da Lei n.º 50/2012. Em 2021, o RL da NQ foi de 3.851,25 €, logo não revela para efeitos de limites da dívida da CMN				
<b>SMN</b>			<b>100,00%</b>	<b>948 543,44</b>
Serviços Municipalizados da Nazaré. De acordo com a alínea a) do n.º 1 do art.º 54º do RFAEL, os serviços municipalizados relevam para a dívida total, de acordo com o critério previsto no n.º 4 do artigo 16.º da Lei n.º 50/2012, de 31 de agosto				
<b>Oestecim</b>			<b>5,23%</b>	<b>405,89</b>
De acordo com a alínea b) do n.º 1 do art.º 54º do RFAEL, as entidades intermunicipais relevam para efeitos da dívida total de forma proporcional à quota de cada Município				
<b>AdVT</b>			<b>0,23%</b>	<b>0,00</b>
Conforme preconizado no n.º 54, da Lei n.º 73/2013 de 3 de Setembro, e por força do artigo 6.º do Decreto-Lei nº 558/99, de 31 de agosto, na sua redação atual, as empresas abrangidas pelo Setor Empresarial do Estado não relevam para a dívida do Município				
<b>AdTA</b>			<b>0,24%</b>	<b>0,00</b>
Conforme preconizado no n.º 54, da Lei n.º 73/2013 de 3 de Setembro, e por força do artigo 6.º do Decreto-Lei nº 558/99, de 31 de agosto, na sua redação atual, as empresas abrangidas pelo Setor Empresarial do Estado não relevam para a dívida do Município				
<b>ANMP</b>			<b>0,32%</b>	<b>0,00</b>
A DGAL assumiu que a dívida orçamental da ANMP não releva para efeitos dos limites da dívida previstos no n.º 1 do artigo 52º do RFAEL				
<b>APMCH</b>			<b>0,53%</b>	<b>7,91</b>
De acordo com a alínea b) do n.º 1 do art.º 54º do RFAEL, as entidades associativas relevam para efeitos da dívida total de forma proporcional à quota de cada Município				
<b>AMO+</b>			<b>7,14%</b>	<b>0,00</b>
De acordo com a alínea b) do n.º 1 do art.º 54º do RFAEL, as entidades intermunicipais relevam para efeitos da dívida total de forma proporcional à quota de cada Município				
<b>(4) DÍVIDA TOTAL 31-12-2021</b>				<b>32 153 102,41</b>
<b>(5) MONTANTE EXCESSO</b>				<b>4 523 554,41</b>
<b>(6) MARGEM DISPONÍVEL UTILIZÁVEL</b>				<b>0,00</b>



## MUNICÍPIO DA NAZARÉ

### PRESTAÇÃO DE CONTAS – EXERCÍCIO ECONÓMICO DE 2021

De referir que os valores das contribuições SM/AM/SEL/Ent. Part., no final do exercício de 948.957 €, sendo dos Serviços Municipalizados da Nazaré de 948.543 €, da Comunidade Intermunicipal do Oeste de 406 € e da contribuição da Associação Portuguesa de Municípios com Centro Histórico de 8 €, são valores provisórios, disponibilizados pelas entidades à data.

O Município ainda não cumpre com os limites fixados no artigo 53 da LFL, embora esteja a envidar todos os esforços no sentido de nos próximos exercícios caminhar para o cumprimento dos mesmos.

#### 2.3.4.4 Pagamentos em atraso e prazo médio de pagamentos

O nº 1 do artigo 112º da Lei do OE para 2021 refere que as entidades enquadradas no subsetor da administração local são obrigadas a reduzir no mínimo em 10 % dos pagamentos em atraso (PA) registados no SIIAL com mais de 90 dias à data de setembro de 2020.

No caso de incumprimento das reduções previstas no referido artigo há lugar à retenção, no montante equivalente ao do valor em falta, da receita proveniente das transferências do Orçamento do Estado até ao limite previsto no artigo 39.º da Lei n.º 73/2013, de 3 de setembro, na sua redação atual.

Face ao exposto informa-se o seguinte:

Pagamentos em atraso registados no SIIAL (final de 2021) = 0 €

O Município não tem pagamentos em atraso, estando assim em situação de cumprimento perante a Lei do OE para 2021.

No final de 2021, o prazo médio de pagamentos não se encontra disponibilizado por parte da DGAL. No entanto, pode-se afirmar que o mesmo não ultrapassa os 30 dias.

A evolução deste indicador nos últimos anos foi a seguinte:

	2012	2013	2014	2015	2016	2017	2018	2019	2020	2021
Dados DGAL (em dias)	1464	421	3411	1275	1233	821	841	135	-	-



**MUNICÍPIO DA NAZARÉ**  
**PRESTAÇÃO DE CONTAS – EXERCÍCIO ECONÓMICO DE 2021**

**3. Reporting de atividades**

A Câmara Municipal da Nazaré pretende, com o presente documento, informar os cidadãos sobre as atividades mais relevantes desenvolvidas pelo Município em 2021.

A Câmara Municipal tem como principal objetivo facilitar a vida aos cidadãos e tem como missão prestar serviços públicos de qualidade. Por isso é fundamental que as pessoas estejam informadas.

Os serviços prestados têm como finalidade a oferta dos melhores índices de qualidade de vida a todos os habitantes do concelho da Nazaré. Ao alargamento das necessidades dos cidadãos, correspondeu um necessário alargamento das respostas municipais.

Não obstante das áreas tradicionais de atuação das autarquias, o Município da Nazaré trabalha hoje em políticas públicas de vanguarda que tocam muitos domínios da vida coletiva. Dar a conhecer essas respostas não é só um ato transparente da administração do concelho como é, também, uma forma de garantir que temos um Estado Social forte, ágil e moderno, ao serviço de um projeto de sociedade próspera e solidária.

Importa, ainda, referir que, fruto do surto pandémico à COVID-19 que enfrentamos, muitas das ações idealizadas pelo executivo municipal tiveram de ser reformuladas havendo, contudo, uma resposta efetiva por parte do Município da Nazaré para com a sua população.

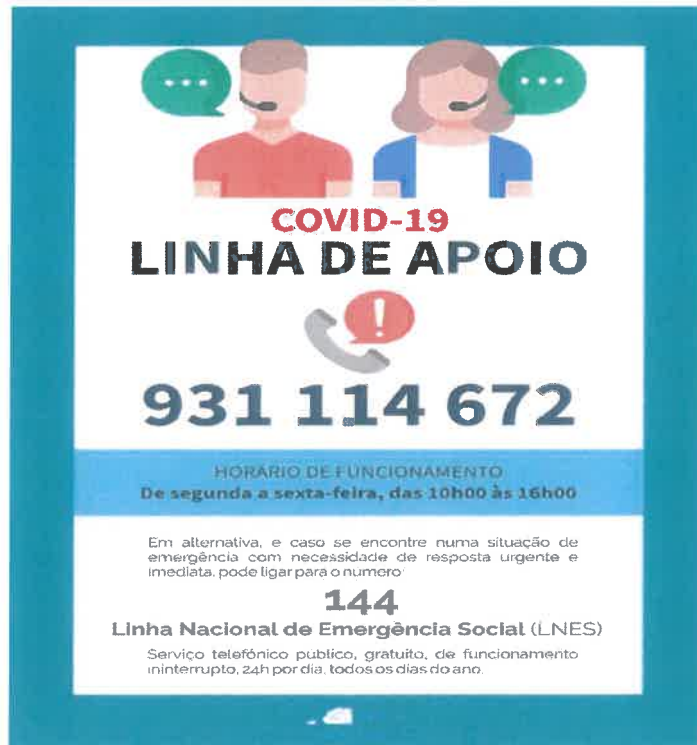
Tudo o que concretizámos no transato ano, nas mais variadas áreas, teve como fio condutor a premissa fundamental do atual projeto autárquico: melhorar e dignificar a vida dos nossos munícipes em todo o concelho.

Em suma, e no âmbito da implementação do novo SNC-AP, e sem prejuízo de se demonstrar explicações mais detalhadas (sempre que sejam especificamente solicitadas), prestámos, no presente documento, as informações relativamente às atividades mais relevantes desenvolvidas pelos vários departamentos e serviços do Município, na certeza que as mesmas representam parte do muito que a Câmara Municipal assegura diariamente no concelho da Nazaré.



**MUNICÍPIO DA NAZARÉ**  
**PRESTAÇÃO DE CONTAS – EXERCÍCIO ECONÓMICO DE 2021**

- **AÇÃO SOCIAL E DIREITOS SOCIAIS**



**Figura 1** - O serviço de Ação Social do Município da Nazaré disponibilizou várias linhas de apoio telefónico em tempo de confinamento para o apoio à população.

A Câmara Municipal da Nazaré intervém no território concelhio com vista à promoção do desenvolvimento na área social e habitação, de forma integrada, sistémica e sustentável, através de uma ação em rede. No trabalho desenvolvido com os agentes locais – população, instituições públicas, privadas sem fins lucrativos – pretende-se construir uma sociedade coesa e inclusiva, que participe e exerça uma cidadania ativa, consciente e solidária.

Assente nesta missão, desenvolveu-se uma estratégia de abordagem de capacitação que integra, interrelaciona e articula constantemente os vários agentes que constituem a nossa sociedade (os indivíduos, os grupos, as organizações e as redes) promovendo, assim, uma governança colaborativa com vista à construção de um concelho resiliente e dinâmico. O ano de 2021 ficou marcado pelo aumento do número de respostas nos diferentes projetos implementados pelas equipas territoriais, em colaboração com os parceiros da Rede Social e da comunidade.

O ano iniciou-se com o executivo camarário a comprometer-se, após aprovação de proposta em sede de reunião de Câmara, a adotar uma comunicação institucional promotora de igualdade entre mulheres e homens, seguindo a estratégia que tem vindo a ser seguida pelos gabinetes de ação social e direitos sociais.



## MUNICÍPIO DA NAZARÉ

### PRESTAÇÃO DE CONTAS – EXERCÍCIO ECONÓMICO DE 2021

O ano de 2021 ficou marcado pelo surto pandémico COVID-19 que obrigou, todos nós, a repensar a nossa ação enquanto membro integrante de uma sociedade. O Município da Nazaré consciente das dificuldades que surgiam dia após dia promoveu um conjunto de ações que, no seu foco, procurou atenuar os efeitos negativos da pandemia nas pessoas e nas empresas do concelho.

Neste sentido, o Executivo da Câmara Municipal da Nazaré aprovou um conjunto de medidas destinadas a reduzir os impactos financeiros, consequentes da pandemia COVID-19, sobre os munícipes e as empresas instaladas no concelho (redução de 25% do total da fatura de Água, Saneamento e Resíduos Sólidos Urbanos (RSU); isenção do pagamento das taxas municipais de ocupação de via pública e esplanadas; isenção do pagamento de estacionamento nas zonas tarifadas com parquímetro e nos parques de estacionamento; suspensão do pagamento das rendas do bairro de habitação municipal; entre outros).

Em igual sentido, a Câmara Municipal da Nazaré reforçou o seu apoio alimentar à Loja Social e Instituições Particulares de Solidariedade Social - IPSS do concelho. Cerca de seis toneladas de alimentos de primeira necessidade - num reforço de mais de 11 mil euros - foram entregues às quatro entidades que respondem diretamente às necessidades alimentares da população mais carenciada e das famílias que ficaram desprotegidas com o prolongamento da pandemia da COVID-19.

Por outro lado, e atendendo aos impactos vindo da pandemia, o Município da Nazaré elaborou e colocou ao dispor da população o seu Regulamento Municipal de Emergência Social em Situações Pandémicas e de Calamidade Pública da Nazaré. Este documento prevê um conjunto de apoios, nomeadamente através da atribuição de subsídios para apoio às famílias afetadas pela drástica redução de rendimentos advindos das referidas situações, para pagamentos de bens e serviços essenciais, sejam ao nível da alimentação, habitação, água e energia, despesas de saúde e de equipamentos sociais, cuja atribuição deve obedecer a um conjunto de regras uniformes que garanta os princípios gerais de direito; apoio às famílias, no que concerne à atividade física e ao desporto para crianças e jovens, por motivos de preservação da saúde física e mental; apoio às instituições sem fins lucrativos, que são gravemente afetadas por estes contextos desfavoráveis, e que, não obstante as dificuldades, têm de manter as suas respostas à população.

Considerando que o mês de abril foi o mês da Prevenção dos Maus Tratos na Infância – Campanha do Laço Azul. A Comissão Nacional de Promoção dos Direitos e Proteção de Crianças e Jovens (CNPDPJ) assinalou a data com diversas iniciativas para alertar a sociedade de um problema que atinge muitas crianças. Assim, e na sequência de uma proposta de colaboração da CNPDPCJ com os Municípios para a iluminação de um edifício público para dar visibilidade à campanha, a Comissão de Proteção de Crianças e Jovens da Nazaré propôs à Autarquia a iluminação do Ascensor da Nazaré com luz azul.



## MUNICÍPIO DA NAZARÉ

### PRESTAÇÃO DE CONTAS – EXERCÍCIO ECONÓMICO DE 2021

O Município da Nazaré recebeu o ultramaratonista João Paulo Félix numa iniciativa denominada de “Volta a Portugal a correr pelas crianças e jovens”, que prevê quarenta dias a correr sem parar pelo país. A chegada à Nazaré completou a 38ª etapa deste projeto.

A Câmara Municipal da Nazaré associou-se a outras entidades, por via da celebração de protocolo, na luta contra o tráfico de seres humanos integrando, assim, a Rede Regional do Centro de Apoio e Proteção a Vítimas de Tráfico de Seres Humanos, rede de cooperação e de partilha de informação, com atuação na região Centro do País, cuja finalidade é a prevenção, a proteção e a reintegração das vítimas de tráfico de seres humanos

O Município da Nazaré, e no âmbito do protocolo com a Comissão para a Igualdade de Género, colocou ao dispor da população um folheto com um conjunto de informações úteis sobre a importância da Igualdade, um contributo para o desenvolvimento de uma cultura de direitos humanos, igualdade entre mulheres e homens, rapazes e raparigas, não discriminação e não-violência.

O Bairro de Habitação Municipal “Mãe D’Água” festejou o Halloween com as crianças que lá habitam. O Gabinete de Ação Social da Câmara Municipal da Nazaré, com a colaboração de residentes, organizou um momento especial, com pinturas faciais e desenhos alusivos ao evento, destinado a dinamizar este bairro da vila. Em igual sentido, os alunos do atelier “Viver, Reviver e Aprender” decoraram o largo do Bairro Municipal “Mãe D’Água” de motivos festivos alusivos à quadra natalícia, com trabalhos que os inquilinos com +65 anos desenvolveram;

A Câmara Municipal da Nazaré, recebeu, nos Paços do Concelho, o núcleo distrital de Leiria da EAPN Portugal – Rede Europeia Anti-Pobreza para apresentar a Campanha Nacional de Sensibilização sobre o Direito à Habitação, destacando a autarquia que detém e executará os pressupostos definidos na sua Estratégia Local de Habitação.

O Município da Nazaré realizou, em colaboração com a Associação Mulheres XXI, um debate sobre a “Violência Institucional - formas, efeitos e a proteção legal das vítimas” com vista a assinalar o “Dia Internacional da Irradicação da Violência contra as Mulheres”.

A autarquia assinalou o Dia Internacional da Pessoa com Deficiência, que este ano teve como tema a “Liderança e Participação das Pessoas com deficiência em direção a um mundo pós-Covid-19 inclusivo, acessível e sustentável”. Através do Balcão de Inclusão da Nazaré, o Município disponibiliza a toda a comunidade, especialmente aos serviços de atendimento ao público, o Guia: Orientações para o Atendimento a Pessoas com Deficiência, por forma a facilitar a comunicação e o acesso de todos à informação e aos serviços.



**MUNICIPIO DA NAZARÉ**  
**PRESTAÇÃO DE CONTAS – EXERCÍCIO ECONÓMICO DE 2021**

- **AMBIENTE**



Figura 2 – Apresentação, em conferência, do Projeto municipal “Águas Belas”.

A área ambiental é de significativa importância para a Câmara Municipal da Nazaré e, por isso, deve é considerada como um vetor essencial para a nossa sociedade devendo, portanto, ser programada, de forma a não prejudicar tudo o que consigo interage.

É assumindo este fio condutor – vital para todo o concelho - que, no início do ano de 2021, se iniciou, e após um conjunto alargado de reivindicações levadas a cabo pelo executivo municipal, os trabalhos da Empreitada de Reestruturação dos Esporões do Rio Alcoa – Nazaré, resultante de um investimento de 2.800.710,00 € por parte da Agência Portuguesa do Ambiente (APA).

O Dia Mundial da Árvore foi celebrado na Escola Básica e Secundária Amadeu Gaudêncio com a plantação de árvores na envolvente dos espaços exteriores do equipamento escolar pretendendo, assim, reforçar a importância junto dos mais jovens das questões ambientais que hoje estão volvidos e, igualmente, do papel preponderante que o Ser Humano assume nesta iteração.

Em igual sentido, foi lançado um desafio aos alunos que frequentam a rede pública de ensino básico do concelho da Nazaré, projeto educativo Eco-Escolas e a Câmara Municipal, que consiste em alertar a comunidade de atos incorretos que poluem o mar. Quatro turmas do 2º ano dos Centros Escolares da Nazaré e de Valado dos Frades participaram na iniciativa “O mar começa aqui” e criaram desenhos/maquetes relacionadas com a mensagem.





## MUNICÍPIO DA NAZARÉ

### PRESTAÇÃO DE CONTAS – EXERCÍCIO ECONÓMICO DE 2021

As Praias da Nazaré e do Salgado voltaram a hastear a Bandeira Azul, na época balnear, no ano de 2021. A Praia do Salgado (Famalicão) voltou a ser distinguida com o Galardão “Qualidade de Ouro”, pela Associação Nacional de Conservação da Natureza (Quercus) e, por outro lado, a Praia da Nazaré voltou a deter Certificação Ambiental, ao abrigo da Norma ISO 14001/2015. A Praia da Nazaré comemorou, durante todo o mês de agosto, a Bandeira Azul através de várias atividades de sensibilização ambiental, que decorreram, na sua maioria, nas imediações da Biblioteca de Praia “António Balau”.

A Sociedade Portuguesa para o Estudo das Aves – SPEA realizou, pela primeira vez, e durante o mês de maio, os censos à população de gaivotas em Portugal. A ação de ciência-cidadã destina-se à monitorização de gaivota-de-patas-amarelas em meio urbano.

A Câmara Municipal da Nazaré associou-se ao conjunto de Autarquias sem Glifosato/Herbicidas, após a aprovação em reunião de Câmara do protocolo de adesão, dando, assim, um importante passo na sua modernização ambiental.

O Município da Nazaré, por via do pelouro de gestão dos espaços verdes, promoveu a plantação de 400 árvores por todo o concelho, processo englobado no plano de plantação de árvores. As espécies selecionadas são autóctones como pinheiro manso, amendoeira, carvalho, salgueiro, medronheiro e tramagueira.

O Parque de Merendas da Lagoa do Saloio foi reativado, pelo Município da Nazaré, após celebração de protocolo com ICNF, em que este Município assume a responsabilidade de dinamização, requalificação e gestão do espaço.

No âmbito do projeto Águas Belas – projeto construído e dinamizado pela Câmara Municipal -, que tem como objeto a diminuição do uso dos plásticos não reutilizáveis, do incremento do uso da água da torneira e da compostagem, o Município da Nazaré obteve, no dia 6 de setembro, uma classificação, à sua candidatura de projeto, de 4,62 (numa escala de 0 a 5), tendo sido critérios a qualidade, inovação e resultados esperados. O projeto foi, igualmente, apresentado, à comunidade escolar, em Conferência de Imprensa, onde se divulgou os próximos passos desta campanha de sensibilização e incentivo à redução do uso de plásticos não reutilizáveis, o recurso à água da rede e à compostagem. O envolvimento da comunidade escolar passou, também, pela escolha do nome da mascote do projeto Águas Belas e que terá como nome à mascote deste projeto: “O Pinguinho”.

O Município da Nazaré recebeu a sua terceira Bandeira Verde ECOXXI 2021, prémio da Associação Bandeira Azul da Europa que distingue um conjunto de ações e políticas de sustentabilidade dos Municípios.

Ao longo do ano de 2021 foram várias as ações de recolha de resíduos realizadas ou, por outro lado, que contaram com o apoio da Câmara Municipal, feitas em zonas de Praias e, também, em espaços de aglomerados florestais, tendo resultado deste conjunto alargado de



## MUNICÍPIO DA NAZARÉ

### PRESTAÇÃO DE CONTAS – EXERCÍCIO ECONÓMICO DE 2021

ações, uma recolha de elevada quantidade de resíduos, que, infelizmente, muitas vezes, acabam depositados nas praias, grande parte deles tendo como origem o oceano;

O Município candidatou-se ao concurso *Top 100 Destination Sustainability Stories* com a história “Garantindo um futuro turístico para a Vila e Concelho da Nazaré” e foi selecionado como um dos destinos, no mundo, com boas práticas e de Turismo sustentável.

- CULTURA E PATRIMÓNIO



Figura 3 – Exposição de antigas embarcações no areal da Praia da Nazaré.

Em 2021, o Município da Nazaré prosseguiu a sua atividade em prol de uma efetiva dinâmica cultural de onde se prevaleça a preservação de usos e costumes e, por outro lado, se consiga concretizar a existência de um conjunto de eventos culturais de estímulo ao tecido económico local e de reconhecimento aos nossos artistas, nas mais variadas áreas de atuação.

A embarcação “Mimosa”, que integra a exposição de Embarcações Tradicionais da praia da Nazaré, foi alvo de um exigente processo de restauro, nas oficinas municipais, para conservação e melhoria do equipamento sendo, posteriormente, disposto no espaço museológico criado para o efeito. Reconhecendo o exigente processo de avaliação e intervenção nas várias embarcações existentes no areal da Praia da Nazaré, a barca salva-vidas “Nossa Senhora dos Aflitos” foi submetida a um conjunto de trabalhos de conservação e restauro, nas oficinas municipais, no âmbito do projeto municipal de preservação das embarcações tradicionais.



## MUNICÍPIO DA NAZARÉ

### PRESTAÇÃO DE CONTAS – EXERCÍCIO ECONÓMICO DE 2021

O trabalho *“From Nazaré ... With Love”*, que junta os músicos nazarenos Mário João Estrelinha, Daniel Vinagre e João Mário Vinagre foi lançado no dia 21 de abril, através de uma iniciativa apoiada pelo Município da Nazaré, e que contou com um concerto de lançamento em agosto, no Estádio do Viveiro – Jordan Santos e, por outro lado, com uma atuação, no dia 8 de setembro, feriado municipal, no Terreiro – Largo Nossa Senhora da Nazaré.

O Gabinete de Gestão de Património e Cultura da Câmara Municipal da Nazaré realizou, em conjunto com a presidência da autarquia, uma visita informal à Igreja de São Gião, em Famalicão, juntamente com o Cardeal-Patriarca de Lisboa, Manuel Clemente.

Em maio realizou-se a 24ª edição do Festival de Jazz do Valado, evento de forte aposta pelo executivo municipal, tendo sido realizado, no Cineteatro da Nazaré e ao ar livre, um conjunto alargado de concertos de vários intérpretes dos quais se destaca a Big Band do Município da Nazaré, FF, Salvador Sobral e Alma Nuestra e DixieNaza Jazz Band.

Por seu turno, o Centro Cultural da Nazaré – espaço distintivo da nossa comunidade – dinamizou e associou-se a um conjunto de atividades de enorme relevo e importância no nosso concelho. Assim destacamos a exposição *“Trajar Nazareno”* composta pelo espólio de Ana Bela Cordeiro e Andrew Cordeiro; a tradicional Feira do Livro promovida pela Biblioteca da Nazaré; a exposição comunitária *“Onde mora a Saudade”* que na sua génese participam cerca de 70 pessoas que partilham com toda a comunidade as suas fotografias, conseguindo, assim resgatar memórias relacionadas com o Concelho da Nazaré e desafiar a população a partilhar momentos e acontecimentos das suas vidas; e, por último, a exposição de presépios tradicionais da Nazaré, da autoria do Grupo Etnográfico Danças e Cantares da Nazaré.

As ruas mais emblemáticas e movimentadas da praia da Nazaré foram o palco do evento musical *“Esquininhas 2021”* – ação criada e desenvolvida pela Câmara Municipal -, que regressou após o interregno de um ano, forçado pelo dever de recolhimento causado pelo surto pandémico de COVID-19, e que contou com a presença de vários artistas locais.

O Município da Nazaré promoveu a iniciativa *“Nazaré Clássica”*, que visa a realização de espetáculos de música clássica, no cineteatro da Nazaré, todas as terças-feiras de agosto.

Decorreu, no dia 8 de setembro, as cerimónias religiosas e municipais referentes à celebração do milagre de Nossa Senhora da Nazaré e nos dias seguintes marcaram presença os tradicionais círios que rumam em peregrinação ao Santuário.

O auditório da Biblioteca Municipal da Nazaré recebeu, no dia 13 de novembro, a apresentação do livro *“Homens sem coração”*, que retrata a vida de um homem na pesca do bacalhau, editado pela Fundação Francisco Manuel dos Santos e cujo o autor é Guilherme Piló.



**MUNICIPIO DA NAZARÉ**  
**PRESTAÇÃO DE CONTAS – EXERCICIO ECONÓMICO DE 2021**

A Câmara Municipal da Nazaré reuniu, em novembro, com os representantes dos grupos de Carnaval do concelho. O Município da Nazaré deixou, de forma inequívoca, que irá acompanhar o evoluir da situação epidemiológica no país e no concelho podendo, para o efeito, o evento festivo anunciado sofrer alterações. Posteriormente, e após o anúncio das novas medidas de controlo e mitigação da pandemia COVID-19 por parte do Governo, entendeu a autarquia cancelar os festejos públicos (desfiles de carnaval e bailes de rua) atendendo ao contexto pandémico vivido. Ainda assim, foi definido e anunciado o mote de carnaval – “Havias de levar um smice c’mo fume” - a toda a população e deu-se a conhecer as tradicionais marchas de carnaval.

A Biblioteca Municipal da Nazaré celebrou, no dia 22 de novembro, o seu 13.º aniversário. A data ficou marcada por um conjunto de atividades desenvolvidas ligadas ao livro e à promoção e importância da leitura no nosso quotidiano.

A Orquestra Juvenil da Junta de Freguesia de Valado dos Frades comemorou o seu 30º Aniversário realizando, para o efeito, três Concertos que decorreram na Sala do Clube do Valado e que contou com o apoio do Município da Nazaré.

A gare do Ascensor - Sítio assinalou a quadra natalícia com um, habitual, Presépio de grandes dimensões, construído por Custódio Santos. Composta por mais de 1200 peças, reunidas pelo autor da mostra e da conceção ali presente, a exposição já se realiza há cerca de 10 anos consecutivos, e pode ser visitada diariamente.



**MUNICÍPIO DA NAZARÉ**  
**PRESTAÇÃO DE CONTAS – EXERCÍCIO ECONÓMICO DE 2021**

- **DESPORTO**



Figura 4 – Estádio do Viveiro – Jordan Santos, no areal da Praia da Nazaré.

O apoio ao associativismo tem vindo a ser feito de modo reforçado havendo evidências do reconhecimento que o Município da Nazaré assume pelas várias coletividades existentes no concelho e que nelas compilam um papel fundamental na garantia do desporto a todos os munícipes. Neste sentido, e no âmbito do Regulamento de Apoio às Associações Desportivas do Concelho da Nazaré (RAADCN), houve um investimento avultado a todas as organizações do concelho para que pudessem concretizar as várias ações que pretendiam realizar em termos desportivos e, também, o uso “habitual” das instalações desportivas para promoção e desenvolvimento de cada modalidade.

O Presidente da Câmara Municipal e o vereador com o Pelouro do Desporto receberam, no salão nobre dos Paços do Concelho, o diploma do programa MAD 2020 – Municípios Amigos do Desporto, pelo reconhecimento das boas práticas da autarquia na área desportiva, bem como a respetiva bandeira.

A Câmara Municipal da Nazaré, e num período de retoma desportiva, assumiu a realização de testagem aos atletas praticantes de modalidades de médio e alto risco à COVID-19, para que, gradualmente, retomassem as suas atividades desportivas.

Gilberto Mendes, Secretário do Estado de Desportos, e Cláudio Pinto, Embaixador das Seleções Nacionais de Futebol de Moçambique, efetuaram, no dia 2 de junho, uma visita informal de trabalho à Nazaré e às suas infraestruturas desportivas, nomeadamente ao



## MUNICÍPIO DA NAZARÉ

### PRESTAÇÃO DE CONTAS – EXERCÍCIO ECONÓMICO DE 2021

Estádio do Viveiro – Jordan Santos. Nesse período a seleção feminina de futebol de praia de Angola estagiava na Nazaré, como preparação para o Campeonato Africano das Nações 2021 nessa modalidade.

O concelho da Nazaré tem, ao longo dos últimos anos, assumindo-se uma potência nos desportos de praia tendo, por isso, recebido várias ações desenvolvidas no panorama desportivo. A seleção nacional sénior masculina da modalidade de Futebol de Praia estagiou na Nazaré, mais concretamente no Estádio do Viveiro - Jordan Santos, como preparação para a 1ª etapa da Liga Europeia.

Em igual sentido, a praia da Nazaré recebeu a realização da prova internacional *EuroWinners* que contou com a participação de centenas de atletas, vindo das mais variadas zonas geográficas do mundo. Por seu turno, e no início de setembro, o Estádio do Viveiro - Jordan Santos recebeu a fase final da 2.ª edição da Taça de Portugal. Por outro lado, o Estádio do Viveiro – Jordan Santos, recebeu, ainda, vários eventos desportivos dos quais destacamos: Qualificação para o Mundial de Futebol de Praia, Arena 1000 Nazaré e Fase Final de Futebol de Praia.

A Universidade Sénior da Nazaré e o CDAN - Clube Desportos Alternativos da Nazaré assinalaram o Dia dos Avós, no dia 23 de julho, com a atividade "*Surf Family*", em que os seniores experienciaram uma aula de surf ou bodyboard.

O projeto *Fit & Well*, que visa a promoção de estilos de vida saudáveis sob responsabilidade da autarquia, decorreu nos meses de julho e agosto.

A Escola de Natação da Nazaré foi galardoada com o Certificado da Qualidade FPN 2 (nível de ouro) em 2021 da Federação Portuguesa de Natação.

A Nazaré acolheu, entre 10 a 12 de setembro, o 18º Congresso Técnico Científico de Andebol, realizado pela Federação de Andebol de Portugal em parceria com o Município da Nazaré. Os objetivos da ação, assentes em aspetos de investigação, técnicos e formativos, visaram contribuir com conhecimentos que produzam uma melhor formação para todos os envolvidos com a modalidade de andebol.

O Pavilhão Gimnodesportivo da Nazaré, ativo inconfundível da Câmara Municipal, tem sido palco de momentos importantes, em termos desportivos. Para o efeito note-se que recebeu o *Portugal Dance Academy Training Camp*; a realização do jogo de preparação da Seleção Nacional Masculino de Andebol contra a Seleção do Brasil; a *Final Four* da Supertaça de Andebol Masculino; e, por último, a Taça Associação de Patinagem de Leiria – 2021 nos vários escalões.

Arrancou, no passado dia 01 de novembro e até ao próximo dia 31 de dezembro, o período de espera pela Competição Mundial de ondas grandes da *World Surf League*, na Praia do



## MUNICIPIO DA NAZARÉ PRESTAÇÃO DE CONTAS – EXERCÍCIO ECONÓMICO DE 2021

Norte. O concelho da Nazaré viu reconhecidas onze ondas gigantes surfadas na Praia do Norte, ao serem nomeadas para os prémios da WSL – *World Surf League*.

A Universidade Sénior da Nazaré participou na II Caminhada Europeia Sénior, integrada na Semana Europeia do Desporto, com um percurso de 6 km, entre a sede da USN ao Porto de Pesca, passando pela frente do mar, até ao Museu do Peixe Seco, com a participação de 50 pessoas.

As Rotas da Nazaré, projeto criado e desenvolvido pela Câmara Municipal e que tem como finalidade o incentivo à prática desportiva no concelho, tem, gradualmente, vindo a crescer em termos de percursos disponíveis, procurando, cada vez mais, soluções diferenciadoras e atrativas à prática desportiva.

Realizou-se, no dia 13 de dezembro, o campeonato *Nazaré Challenge*, prova sob organização da *World Surf League*, que decorreu na Praia do Norte, de que resultou a vitória da equipa Lucas Chianca e Kay Lenny (na vertente masculina) e, por outro lado, Justine Dupont arrecadou o prémio pela melhor performance feminina da prova

O Setor de Atividade Física e Desportiva do Concelho da Nazaré divulgou, acompanhou e apoiou, junto de todas as associações desportivas do concelho, a formalização de um conjunto de apoios/projetos nacionais que vinham a ser colocados ao dispor das entidades desportivas (exemplo: programa Reativar Desporto do Instituto Português do Desporto e Juventude, I.P.).

- **ECONOMIA**



Figura 5 – Cartaz de divulgação da campanha realizada de Apoio ao Comércio Local do Concelho da Nazaré, em parceria com a ACISN.

O ano de 2021, tal como o ano que lhe antecedeu, foi, em termos económicos, negativamente afetado pela pandemia. O Município da Nazaré, e tal como referido



## MUNICÍPIO DA NAZARÉ

### PRESTAÇÃO DE CONTAS – EXERCÍCIO ECONÓMICO DE 2021

anteriormente, consciente dos momentos difíceis que toda a sociedade ia enfrentando deu, em concertação com todas as forças políticas do concelho da Nazaré, resposta através de isenções e reduções em serviços que se encontram sob administração municipal, procurando, assim, atenuar os efeitos pandémicos nos nossos munícipes.

Por outro lado, a empresa municipal Nazaré Qualifica concretizou, logo no início do ano, a venda do último lote da Área de Acolhimento Empresarial (AAE/ALE) de Valado dos Frades, um lote com 30 mil metros quadrados, onde se irá instalar uma empresa do ramo da carpintaria industrial tecnológica.

O Município da Nazaré e a Associação Comercial Industrial e de Serviços da Nazaré - ACISN assinaram um protocolo destinado a contribuir para a revitalização e desenvolvimento da Economia Local, através da Campanha “Mercado Local: Apoio ao Comércio Local do Concelho da Nazaré”. No âmbito deste Protocolo, foram injetados na Economia Local 12.500,00€, distribuídos pelas 3 Freguesias do Concelho: 4500€ para Freguesia da Nazaré; 4000€ para a Freguesia de Valado dos Frades e 4000€ para a Freguesia de Famalicão.

- **EDUCAÇÃO**



Figura 6 – Zona exterior do Centro Escolar de Famalicão.

O Gabinete de Educação da Câmara Municipal da Nazaré é responsável por um conjunto de atividades e dinâmicas fundamentais para o desenvolvimento de toda a comunidade escolar e, por outro lado, sinaliza e acompanha, através de toda a sua equipa técnica, situações de vulnerabilidade em contexto escolar. Neste sentido, e não obstante do trabalho quotidiano





## MUNICÍPIO DA NAZARÉ

### PRESTAÇÃO DE CONTAS – EXERCÍCIO ECONÓMICO DE 2021

de acompanhamento à comunidade escolar, destacamos, abaixo, as atividades de maior relevo.

A Câmara Municipal da Nazaré implementou, e motivado pela pandemia à COVID-19, a isenção de mensalidades aos alunos da Universidade Sénior da Nazaré no período de janeiro a abril deste ano. A atividade da Universidade Sénior da Nazaré regressou às aulas presenciais no dia 10 de maio, no edifício sede (Bairro dos Pescadores) e no Polo de Valado dos Frades. Por seu turno, o polo de Famalicão iniciou a sua atividade presencial no dia 12 de maio e o de Fanhais iniciou a 20 do mesmo mês.

A Universidade Sénior da Nazaré obteve o Galardão do Eco-Escolas 2021. Este programa internacional da *"Foundation for Environmental Education"* é desenvolvido em Portugal desde 1996 pela ABAE e tem como objetivos encorajar ações e reconhecer o trabalho de qualidade desenvolvido pela escola, no âmbito da Educação Ambiental para a Sustentabilidade. No início de setembro foi divulgado o Boletim Digital da Universidade Sénior da Nazaré, destacando o Balanço do Ano Letivo 2020/2021.

A Universidade Sénior da Nazaré (USN) participou no Projeto Europeu – *"Safer +55"* – Intercâmbio Europeu sobre as Boas Práticas Educativa, em representação de Portugal, num encontro decorrido na Eslováquia

O Centro de Apoio às Aprendizagens do Gabinete de Educação do Município da Nazaré, em parceria com a Escola Segura da PSP local, promoveu uma ação "Educação para a Cidadania Positiva e Responsável", que visa a sensibilização ambiental de alunos. Esta atividade teve por objetivo visitar a exposição "Onda de lixo" na localidade de Peniche, construída pelo artista Wilson Alexandre, no âmbito do projeto *"The Plastic Hike"* de *Andreas Noe, aka The Trash Traveler*, que apela à necessidade imperiosa de proteger os Oceanos e os animais que neles habitam.

O novo ano letivo iniciou-se, para os alunos do pré-escolar e do 1.º Ciclo do Ensino Básico da freguesia de Famalicão, nas novas instalações do Centro Escolar da freguesia. O término desta obra é a garantia do disposto assumido na rede escolar público no ensino pré-escolar e 1.º Ciclo do Ensino Básico.

A Escola Básica e Secundária Amadeu Gaudêncio participou, entre os dias 27 de setembro e 05 de novembro, no *Mundial Climate Action Project*, que reuniu estudantes de várias nacionalidades com o objetivo de refletir e trocar ideias sobre as causas e os efeitos das alterações climáticas e soluções. A mesma academia hasteou, no dia 16 de novembro, a Bandeira ECO-ESCOLA 2020/2021. A distinção premeia as boas práticas e o trabalho de qualidade desenvolvido no âmbito da Educação Ambiental e/ou Educação para o Desenvolvimento Sustentável. No ano letivo 2020-2021 foram, também, premiados o Centro Escolar da Nazaré, a Universidade Sénior da Nazaré, o Jardim de Infância da Confraria Nª Sª da Nazaré, a Escola Profissional da Nazaré e o Externato Dom Fuas Roupinho.



## MUNICÍPIO DA NAZARÉ PRESTAÇÃO DE CONTAS – EXERCÍCIO ECONÓMICO DE 2021

A Câmara Municipal da Nazaré atribuiu, após concurso por parte dos estudantes interessados, dez bolsas de estudo direcionada para os alunos do concelho da Nazaré a frequentar o Ensino Superior. Esta é uma das prioridades do executivo municipal: apoiar e permitir que todos os jovens do concelho consigam prosseguir os seus estudos, independentemente da sua condição socioeconómica.

O Gabinete de Educação do Município da Nazaré assinalou, no Jardim de Infância do Bairro dos Pescadores e no Centro Escolar da Nazaré, a Semana do Animal com a promoção de ações de sensibilização destinadas a chamar a atenção para os cuidados a ter com os animais, e demonstrações caninas, promovidas em parceria com o Programa Escola Segura da PSP e com o Grupo Operacional Cinotécnico da Unidade Especial de Polícia.

Por fim, o Município da Nazaré, à semelhança do que foi feito no período de suspensão das atividades escolares presenciais noutras alturas, procedeu à distribuição de refeições escolares no período de contenção de 27 a 30 de dezembro aos alunos do Escalão A e B da Ação Social Escolar, cujo os encarregados de educação manifestaram essa intenção.

- **EQUIPAMENTOS, SERVIÇOS MUNICIPAIS E OBRAS PÚBLICAS**



Figura 7 – Conclusão da 1.ª Fase da obra de requalificação da Avenida Guimarães.

O atual executivo camarário assume, desde a sua entrada na Câmara Municipal, a reabilitação e a regeneração urbana como uma das suas grandes prioridades, justificado não só do ponto de vista do ordenamento do território como, também, nos planos social e económico. Em 2021, foi assegurada a conservação e manutenção dos edifícios e outras instalações municipais, tais como infraestruturas, equipamentos sociais e mobiliário urbano municipal ou sob responsabilidade do Município. Assim destaca-se as ações abaixo descritas.



## MUNICIPIO DA NAZARÉ

### PRESTAÇÃO DE CONTAS – EXERCÍCIO ECONÓMICO DE 2021

Iniciou-se, no final de janeiro, as obras de requalificação do parque de estacionamento, junto ao molhe norte do Porto da Nazaré, num projeto enquadrado no Plano Estratégico de Desenvolvimento Urbano. A obra encontra-se concluída, sendo um dos maiores espaços de estacionamento gratuito nas proximidades da praia da Nazaré, de onde a operação de reabilitação visou resolver alguns dos problemas identificados ao local e com urgência de resolução, inclusive o estado de conservação, a ocupação e uso do espaço público e a necessidade de responder a uma elevada procura.

A Câmara Municipal da Nazaré promoveu, em fevereiro, o início das obras de reabilitação da Avenida Vieira Guimarães, uma das principais artérias de ligação à marginal e a serviços, entre os quais os paços do concelho da Nazaré. O projeto, com a comparticipação financeira da União Europeia no âmbito do Portugal 2020, pretende devolver o espaço urbano a um uso que acompanhe os novos tempos e dê a réplica adequada aos desafios que nos são colocados enquanto habitantes das vilas. A obra promovida pelo Município da Nazaré, procura, através de um novo desenho do espaço, facilitar a apropriação dos cidadãos a passeios e ruas, reforçando a coexistência e a interligação entre os diversos lugares e eixos urbanos, facilitando a mobilidade pedonal. O projeto, dividido em duas fases, teve a primeira concluída desde o dia 2 de julho. A segunda e a última fase iniciou-se em meados de novembro.

A Câmara Municipal da Nazaré registou o melhor índice de satisfação de março, na categoria Câmaras Municipais, no Portal da Queixa, tendo obtido a distinção de marca do mês. A autarquia ocupa o primeiro lugar do ranking desde fevereiro de 2020.

As instalações desportivas municipais estiveram encerradas por força de disposto emanado pelo Governo, como medida de controlo e mitigação do surto pandémico vivido. Assim, e por meados de abril, de forma faseada e de acordo com o plano de desconfinamento divulgado pelo Governo, procedeu-se à abertura de alguns espaços havendo a esperada e normal retoma desportiva. Em igual sentido, a Feira Semanal da Nazaré retomou a sua atividade regular em setembro, no local habitual. Por seu turno, a Escola de Atividades Aquáticas da Câmara Municipal retomou as suas atividades em outubro e, provisoriamente, decorreram nas instalações das Piscinas do Centro Escolar da Nazaré, uma vez que decorrem obras de manutenção na Piscina Municipal.

Os Serviços Municipalizados da Nazaré receberam o selo de qualidade exemplar de água para consumo humano, relativo à edição 2020 (avaliação de 2019), durante a 16ª Expo Água, que decorreu em Lisboa.

O mais recente parque infantil do concelho da Nazaré, localizado em Fanhais, na freguesia da Nazaré, foi requalificado e já se encontra ao serviço da povoação. A obra, que serviu para requalificar o antigo recreio da Escola Primária, que teve o valor de adjudicação de



## MUNICIPIO DA NAZARÉ

### PRESTAÇÃO DE CONTAS – EXERCÍCIO ECONÓMICO DE 2021

95.140,90 €, disponibiliza novos equipamentos num espaço central da localidade, dedicado a momentos de diversão e socialização.

As Piscinas Municipais foram alvo de obras de reabilitação e de resolução de anomalias, identificadas na infraestruturas, obras estas que permitem uma efetiva otimização dos tanques quer em termos energéticos quer em termos de consumo de água.

A Câmara Municipal da Nazaré e o Instituto de Gestão Financeira da Segurança Social chegaram a entendimento sobre o espaço que serve de estacionamento, nas imediações do Bairro dos Pescadores. Num investimento de 1.4 milhões de euros, a aquisição é destinada a dar uma resposta à oferta de estacionamento gratuito, que integra o projeto da mobilidade em meio urbano, contribuindo, assim, para promover a melhoria em sistemas de transporte sustentáveis e alternativos, bem como à melhoria de qualidade de vida das pessoas.

Os Serviços Municipalizados da Nazaré desencadearam, nos dias de 11 a 13 de outubro, um conjunto de operações específicas, como ensaios às roldanas, estruturas metálicas de suporte e avaliação dos carris do Ascensor da Nazaré, para a verificação das condições de funcionamento do transporte, essenciais para garantir o nível de segurança pretendido e dar resposta aos elevados padrões exigidos no setor dos transportes por cabo.

A Câmara Municipal da Nazaré reconhecendo a importância de um diálogo constante e aberto com toda a população do concelho realizou, no auditório da Biblioteca Municipal, no dia 15 de outubro, uma sessão de esclarecimento sobre as empreitadas de Reabilitação de Arruamentos - Av. Vieira Guimarães - 2ª Fase e Reabilitação da Praça Sousa Oliveira, destinada a comerciantes cujos estabelecimentos se situam na área de intervenção dos trabalhos e zonas adjacentes. Em igual sentido, realizou na Junta de Freguesia de Valado dos Frades, no dia 25 de outubro, uma sessão pública de esclarecimento sobre a "Reabilitação da Praça 25 de Abril", de Valado dos Frades.

O Município da Nazaré promoveu a requalificação da Praça 25 de Abril de Valado dos Frades, principal espaço público da Vila e local central para onde todas as vias convergem e se localiza o edifício da Junta de Freguesia bem como algum pequeno comércio ou serviços. O projeto mantém as características existenciais da praça, reforçando-as apenas com o redesenho dos pavimentos, a substituição do mobiliário urbano, e proporcionando fontes de sombra.

Os Serviços Municipalizados da Nazaré disponibilizam, desde o dia 28 de outubro, o Passe de Antigo Combatente, que confere uma isenção do pagamento do título mensal ou de utilização de 30 dias consecutivos, intermodal ou monomodal, vigentes nos serviços de transporte público de passageiros.

A Câmara Municipal da Nazaré aprovou, na reunião de 6 de dezembro, o Relatório final do Júri do Concurso do Interface de Transportes Públicos — Av. do Município, que permite,



## MUNICÍPIO DA NAZARÉ

### PRESTAÇÃO DE CONTAS – EXERCÍCIO ECONÓMICO DE 2021

assim, o arranque da construção do equipamento, que se prevê que possa ter início ainda durante o primeiro trimestre de 2022, e que resulta de um investimento superior a 1.3 milhões de euros, ficando localizado num dos principais acessos à praia e próximo a diversos serviços.

Decorreram, nos dias 15,21,22 e 23 dezembro, os trabalhos de higienização e desinfeção dos Reservatórios de Água do Concelho da Nazaré.

- **PROTEÇÃO CIVIL**



**Figura 8** – Viatura de apoio ao Serviço Municipal de Proteção Civil.

A entidade denominada de Proteção Civil tem como principais objetivos organizacionais os de prever e prevenir, no território municipal, os riscos coletivos e a ocorrência de acidentes graves ou catástrofes. Outra função importante, e que está subjacente à Proteção Civil, consiste em socorrer e assistir as pessoas e outros seres vivos em perigo e, igualmente, proteger bens e valores culturais, ambientais e de elevado interesse público. Neste sentido, considera o executivo municipal que os tempos que vivemos são, também, momentos em que a segurança não pode ser descuidada e, por isso, deve a Câmara Municipal diligenciar esforços para prestar o melhor auxílio à sua população.

Assim, o Serviço Municipal de Proteção Civil emitiu, durante o ano de 2021 e em articulação com a informação disponibilizada pelas entidades responsáveis, um conjunto de avisos à população do Concelho da Nazaré prevenindo acontecimentos naturais suscetíveis de ocorrer.



## MUNICÍPIO DA NAZARÉ PRESTAÇÃO DE CONTAS – EXERCÍCIO ECONÓMICO DE 2021

Considerando os tempos pandémicos vividos, e procurando mitigar e detetar possíveis focos de contágios, a Câmara Municipal da Nazaré, através do seu Serviço Municipal de Proteção Civil, desencadeou várias ações de testagem à COVID-19 em todos os seus serviços municipais e, também, junto dos profissionais que se encontram na linha da frente de resposta à pandemia e, conseqüentemente, mais expostos ao risco de contaminação pelo vírus: os Bombeiros Voluntários da Nazaré e os colaboradores da Associação de Dadores Benévolos de Sangue do Concelho da Nazaré.

O Município da Nazaré efetuou trabalhos de limpeza e reparação no Rio da Areia, em Valado dos Frades, que aconteceram após a deteção de um rombo na margem esquerda sobrelevada. A operação ocorreu após a visita ao local por representantes da Agência Portuguesa do Ambiente (APA), da Direção Regional de Agricultura e Pescas, acompanhados pelo Serviço Municipal de Proteção Civil, na sequência do alerta da entrada das águas do rio nos campos agrícolas.

O Serviço Municipal de Proteção Civil, os Bombeiros Voluntários da Nazaré e a Capitania do Porto da Nazaré participaram, no dia 10 de março, num exercício de teste aos procedimentos no âmbito da receção de mensagens do Sistema de Alerta precoce para Tsunami do Atlântico Nordeste e Mares Conexos, NEAMTWS, em modelo CPX (*Command Post Exercise*).

Realizou-se, no dia 14 de maio, um exercício, coordenado pela ANEPC – Autoridade Nacional de Emergência e Proteção Civil, de um deslizamento de terras da arriba do Sítio, em que se testou a organização e capacidade da Zona de Concentração e Apoio à População (ZCAP), implementada no Pavilhão Gimnodesportivo da Nazaré, tendo como principal enfoque o teste ao Plano Municipal de Emergência pelo Serviço Municipal de Proteção Civil.

Durante a primeira semana do mês de agosto, a equipa de sapadores florestais da Oeste CIM esteve no concelho da Nazaré a desenvolver ações de limpeza preventiva em faixas de vias rodoviárias municipais, com especial destaque para a ligação da EN 242 a Fanhais e para a ligação de Famalicão a Raposos.

O Serviço Municipal de Proteção Civil da Nazaré adquiriu oito novos equipamentos de comunicação rádio, tendo como principal objetivo a melhoria das condições de comunicação entre as diversas entidades envolvidas em cenário de emergência e, conseqüentemente, da maior eficácia da operacionalidade. Em igual sentido, o Município da Nazaré adquiriu uma nova carrinha de apoio ao Serviço Municipal de Proteção Civil, que visa dotar o serviço de uma resposta eficiente e capacitada em torno de toda a sua ação municipal. Ambas as aquisições procuram, no seu foco, a maximização da operacionalização do Serviço Municipal conseguindo, assim, dar uma resposta eficiente e adequada a todo o concelho.

O Serviço Municipal de Proteção Civil, juntamente com a equipa técnica do ATL - Projeto Criatividade do Município da Nazaré e o CAA - Centro de Apoio às Aprendizagens, realizou,



## MUNICIPIO DA NAZARÉ PRESTAÇÃO DE CONTAS – EXERCICIO ECONÓMICO DE 2021

no passado dia 21 de agosto, e no âmbito da Educação para a Cidadania e Educação para o Risco, uma ação de sensibilização junto de crianças, com idades compreendidas entre os 3 e os 6 anos de idade, destinada a transmitir conhecimentos e procedimentos a adotar antes (prevenção), durante e depois de ocorrer de um sismo.

O Município da Nazaré executou a demolição das escadas de acesso ao Forno de Orca – Praia do Norte, por apresentarem-se num estado elevado de degradação e, conseqüentemente, por não apresentarem condições de segurança ao seu uso. Por outro lado, foi instalada uma barreira física junto ao Forte São Miguel Arcanjo que inviabiliza a passagem para uma área exposta a riscos de segurança visando, assim, salvaguardar a pessoas que acorriam à área que detinha um risco de queda elevado. A intervenção foi executada pelo Município, sob proposta da Agência Portuguesa do Ambiente e da Capitania do Porto da Nazaré.

Realizou-se, no dia 05 de novembro, o exercício público de sensibilização para o risco sísmico: "A Terra Treme". O exercício, concretizado em parceria com as comunidades educativas locais, o Serviço Municipal de Proteção Civil, os Bombeiros Voluntários da Nazaré e todos os agentes de proteção civil, visou capacitar a população em conhecimentos sobre a forma como deve agir em caso de sismo, sensibilizando os cidadãos para o facto de viverem numa sociedade de risco.

O Município da Nazaré promoveu, a um conjunto de funcionários da esfera municipal, a formação para Salvar Vidas. O curso de Primeiros Socorros, ministrado pelo FOR MAR, visa capacitar os funcionários para agir em situações de risco de saúde, estando assegurado, no futuro, a existência de mais ações formativas. Em igual sentido, o Serviço Municipal de Proteção Civil realizou uma ação de formação e sensibilização sobre as medidas de autoproteção para os edifícios escolares a um conjunto de operacionais da esfera municipal procurando, assim, melhorar o conhecimento sobre os equipamentos existentes e as medidas previstas no Plano de Prevenção bem a todo a comunidade escolar.

A Câmara Municipal da Nazaré apresentou, no dia 6 de dezembro, no Cineteatro da Nazaré, juntamente com a Autoridade Marítima, o Plano de Segurança na Praia do Norte destinado a acompanhar os surfistas durante a época 2021-2022 e que é composto por equipamentos e recursos humanos, que estão aptos a entrar em ação de acordo com os níveis de risco proporcionados pela ondulação registada. Minimizar os riscos, preparando-se para os piores cenários, é a principal missão deste Plano. Assim, e no âmbito da realização do evento *Nazaré Challenge*, e conforme disposto no Plano de Segurança da Praia do Norte apresentado anteriormente, o Serviço Municipal de Proteção Civil, em articulação com as autoridades locais, condicionou, nos dias 12 e 13 de dezembro, a circulação do trânsito no Sítio da Nazaré de forma a que fique assegurada a circulação, sem dificuldades, de pessoas, dos veículos de emergência, veículos afetos ao evento e, principalmente, dos cidadãos que residam ou trabalhem no Sítio da Nazaré.



## MUNICÍPIO DA NAZARÉ PRESTAÇÃO DE CONTAS – EXERCÍCIO ECONÓMICO DE 2021

O Município da Nazaré, em conjunto com os vários agentes da proteção civil, reforçou a presença de meios destinados à segurança e acompanhamento de munícipes e visitantes nos locais habituais de concentração de público na noite de Passagem de Ano. Apesar de ter sido cancelado todas as suas iniciativas festivas de rua, para desincentivar as aglomerações e atendendo ao evoluir da situação pandémica provocada pelo Covid-19 à data, a autarquia entendeu manter o habitual reforço de meios operacionais.

- SAÚDE



Figura 9 – Novo edifício do Centro de Saúde da Nazaré.

Num ano atípico, como o que vivemos, em que, fruto da pandemia, houve a necessidade de operacionalizar e reforçar toda a resposta dada às nossas populações, o executivo municipal, indigitou todos os seus esforços para que o concelho detenha, em toda a sua zona geográfica, um Serviço Nacional de Saúde de excelência e tendencialmente gratuito.

Os Serviços e equipamentos do Município da Nazaré encerraram ao público ao abrigo do novo período confinamento no país (fruto do surto pandémico à COVID-19), mantendo-se, na maioria, o atendimento por telefone e por vias digitais. A medida foi implementada no início da segunda quinzena de janeiro, conforme disposto legal.

O ano de 2021 ficará para sempre marcado na história do concelho da Nazaré pelo fim de uma luta que tem vários anos e que contou vários rostos: o novo Centro de Saúde da Nazaré. O Centro de Saúde da Nazaré entrou em funcionamento sendo esta uma infraestrutura de saúde vital e adequada às efetivas necessidades básicas a prestar às





CC  
u

## MUNICÍPIO DA NAZARÉ PRESTAÇÃO DE CONTAS – EXERCÍCIO ECONÓMICO DE 2021

populações. Neste sentido, e no passado dia 19 de março, concretizou a inauguração do Centro de Saúde da Nazaré (um equipamento definitivo no âmbito dos cuidados de saúde primários), até pela sua relevância, e que contou com a presença de António Costa, Primeiro-Ministro de Portugal; Marta Temido, Ministra da Saúde; Ana Abrunhosa, Ministra da Coesão Territorial; Isabel Damasceno, Presidente da CCDR Centro; Ana Pisco, responsável pelo ACES Oeste Norte; pelo Presidente de Câmara Municipal da Nazaré, Walter Chicharro; dos vereadores com funções executivas; do Presidente da Assembleia Municipal e de alguns membros do órgão.

A Unidade de saúde de Famalicão retomou o seu funcionamento, reabrindo à freguesia com uma médica e todas as valências necessárias aos cerca de 1800 utentes inscritos.

A Câmara Municipal da Nazaré assinalou o Dia Mundial da Saúde Mental, reconhecendo a sua importância no nosso quotidiano e identificando as suas causas e sintomas bem como os métodos de a atenuar.

O Município da Nazaré assinou o “Protocolo de Cooperação para a Administração de Vacinas contra a Gripe – Contingente SNS” com a Associação Nacional de Farmácias e a Farminveste que, até ao final do mês de março de 2022, irá permitir a administração de um máximo de 600 vacinas. A autarquia suportou os custos das 600 vacinas contra a gripe sazonal, que foram administradas nas farmácias aderentes, contribuindo, assim, para a proteção da população para com uma doença transmissível que pode evoluir com inúmeras complicações, mas que pode ser prevenida ou atenuada através da vacinação anual. Mais tarde, e considerando o disposto anteriormente, a autarquia em conjunto com os parceiros protocolados, entendeu alargar o universo da população elegível para pessoas com 60 ou mais anos de idade.

A Câmara Municipal da Nazaré lançou, e considerando a época festiva de Natal e Passagem de Ano, um conjunto de sugestões e de hábitos alimentares saudáveis para a celebração das festividades.

CC  
u  
NASS  
Pisco  
J  
ano



Ch

## MUNICÍPIO DA NAZARÉ PRESTAÇÃO DE CONTAS – EXERCÍCIO ECONÓMICO DE 2021

- TURISMO



Ch  
NASS  
Rui  
J

Figura 10 – Divulgação do Portal *Find out*.

O executivo municipal em funções entende que cabe à Câmara Municipal, enquanto órgão representativo de toda a população, endereçar esforços para que seja concretizado uma efetiva divulgação turística do concelho, tendo como principais objetivos a promoção do concelho a nível nacional e internacional e, graças a essas ações, encetar ações e eventos (alguns já referidos anteriormente) que atenuem o efeito económico da sazonalidade e, com isso, gerar mais postos de trabalho e com maior estabilidade laboral. Ou seja, projetar o concelho para outros níveis de reconhecimento público trará dividendos positivos nas mais variadas áreas da nossa sociedade, de onde, quem beneficia com essa interação é, entre outros, os nossos munícipes.

Neste sentido, o Município da Nazaré passou a dispor, desde 28 de maio, de um novo site dedicado em exclusivo ao turismo. O Portal *Find Out* passará a ser a porta da oferta existente para uma estadia ou programar uma próxima visita ao concelho. O projeto da Câmara Municipal da Nazaré, apresenta, atualmente, 4 idiomas: português, espanhol, inglês e francês. Desta forma, a nova plataforma de comunicação e promoção de turismo do Concelho permite, ao utilizador, navegar pelos menus tradicionais, ou pelo mapa, que o conduzirá por várias possibilidades de visita, atividades, serviços e informações úteis.

A Nazaré fez a abertura da 3.<sup>a</sup> temporada de “*Gordon Ramsay: Uncharted*”, que estreou no dia 15 de outubro, no *National Geographic*, com emissão simultânea no canal 24Kitchen.

Por último, de entre outras ações concretizadas, é de destacar que o concelho da Nazaré integra a lista dos 100 melhores destinos de 2021, na categoria *Tourism Reset and Recovery*, que se encontram a votação no site *Green Destinations*, tal como referido anteriormente. A preservação das características culturais ligadas às origens piscatórias da povoação, a paisagem, os usos e costumes e a diversificação da oferta para aumentar a permanência dos turistas por mais tempo e ao longo de mais meses ao ano, assim como a preservação de



**MUNICIPIO DA NAZARÉ**  
**PRESTAÇÃO DE CONTAS – EXERCICIO ECONÓMICO DE 2021**

espaços icónicos para a história e antiguidade da vila, nomeadamente o Museu (vivo) do Peixe Seco, a abertura do Forte de São Miguel Arcanjo ao público, a reabilitação da Igreja de São Gião ou a candidatura do culto de Nossa Senhora da Nazaré à lista de Património Cultural Imaterial da Humanidade da UNESCO estão entre as justificações deste reconhecimento.



**MUNICÍPIO DA NAZARÉ**  
**PRESTAÇÃO DE CONTAS – EXERCÍCIO ECONÓMICO DE 2021**

#### 4. COVID-19

Como é do conhecimento geral, o ano de 2021 continuou a ser marcado pela pandemia da COVID-19 que modificou a forma de viver por esse mundo fora e acarreta grandes constrangimentos socioeconómicos e consequentes impactos nas economias mundiais e locais de cada país.

O Município da Nazaré, no intuito de minimizar os impactos negativos nos seus munícipes e na economia local, tal como já tinha feito em 2020, aprovou um pacote de medidas, que tiveram e terão efeitos nas contas municipais, nomeadamente ao nível da despesa, mas também na redução de receita.

As diversas medidas adotadas pelo Município da Nazaré, levaram a um aumento da despesa, algumas difíceis de apurar, uma vez que envolvem diferentes componentes de difícil mensuração.

No decorrer do ano de 2021, o impacto mais direto ao nível da despesa atingiu os 300 mil euros, conforme se pode ver no quadro seguinte:

<b>Despesas destinadas a medidas de combate aos efeitos da COVID-19 - Ano 2021</b>	<b>Obrigações</b>
Aquisição de bens e serviços	146 635,08
Transferências correntes e subsídios	154 565,26
Aquisição de bens de capital	84,99
<b>Total</b>	<b>301 285,33</b>

Por outro lado, as medidas adotadas levaram a uma redução da receita em várias componentes, mais concretamente na ocupação de via pública, mercados e feiras, rendimentos de propriedade, entre outras.

Também na receita, há efeitos da pandemia que não são diretamente mensuráveis.



**MUNICIPIO DA NAZARÉ**  
**PRESTAÇÃO DE CONTAS – EXERCICIO ECONÓMICO DE 2021**

**5. Proposta de aplicação de resultados**

No exercício económico de 2021, cujas contas agora se apresentam, a Câmara Municipal desempenhou as suas atribuições dentro dos princípios normais de gestão, encontrando-se o executivo a funcionar no cumprimento do quadro jurídico-legal que lhe dá corpo e em função, quer das suas próprias deliberações, quer das deliberações da Assembleia Municipal, observando no decurso da sua atividade os objetivos fixados nos documentos previsionais, designadamente as GOP – Grandes Opções do Plano e o Orçamento para 2021.

Do ponto de vista político, as deliberações foram enquadradas, para além de outras, pela lei 169/99 de 18 de setembro na redação que lhe foi dada pela lei 5/A-2002 de 11 de janeiro e pelo regime jurídico das autarquias locais, instituído pela lei n.º 75/2013 de 12 de setembro e ainda pelo regime financeiro das autarquias locais a que a lei n.º 73/2013 de 3 de setembro veio dar corpo (alterada pela lei n.º 51/2018 de 16 de agosto).

Em cumprimento da alínea i) do n.º 1 do artigo 33.º da Lei n.º 75/2013 de 12 de setembro, submetem-se à aprovação da Câmara Municipal os **Documentos de Prestação de Contas do ano de 2021**, para que, nos termos da alínea l) do artigo 25.º da suprarreferida lei, possam ser apreciados e votados pela Assembleia Municipal.

A exploração do exercício de 2021 saldou-se por um resultado positivo de 883.830,67 €.

Assim, a Câmara Municipal propõe à Assembleia Municipal a seguinte aplicação de resultados:

Que o resultado líquido do exercício, no valor de 883.830,67 € seja transferido para a conta 561 – Resultados Transitados.



**MUNICIPIO DA NAZARÉ**  
**PRESTAÇÃO DE CONTAS – EXERCICIO ECONÓMICO DE 2021**

**DOCUMENTOS DE PRESTAÇÃO DE CONTAS**

e

d

<b>DOCUMENTOS DE PRESTAÇÃO DE CONTAS</b>			
Página	DESIGNAÇÃO	SNC-AP	Documento TC
141	<b>DEMONSTRAÇÕES FINANCEIRAS</b>		
142	Balançaço	NCP1	A1
144	Demonstração de resultados por natureza	NCP1	A1
146	Demonstração das alterações no património líquido	NCP1	A1
148	Demonstração de fluxos de caixa	NCP1	A1
150	Anexo às demonstrações Financeiras	NCP1	D4
179	Anexo I – Caracterização da entidade	NCP1	A1
182	Anexo II - Organograma	NCP1	A1
184	Anexo III – Empréstimos obtidos	NCP1	A1
186	<b>DEMONSTRAÇÕES ORÇAMENTAIS</b>		
187	Demonstração do desempenho orçamental	NCP26	A1
190	Demonstração de execução orçamental da receita	NCP26	A1
195	Demonstração de execução orçamental da despesa	NCP26	A1
202	Demonstração de execução do plano plurianual de investimentos	NCP26	A1
208	Demonstração de execução do plano de atividades municipal	NCP26	A1
211	Anexo às demonstrações orçamentais		
213	Anexo I - Alterações orçamentais da receita	NCP26	A1
218	Anexo II - Alterações orçamentais da despesa	NCP26	A1
226	Anexo III - Alterações ao PPI	NCP26	A1
231	Anexo IV - Operações de tesouraria	NCP26	A1
233	Anexo V - Contratação administrativa – Situação dos contratos	NCP26	A1
238	Anexo VI - Contratação administrativa – Adjudicações por tipo de procedimento	NCP26	A1
240	Anexo VII - Transferências e subsídios - receita	NCP26	A1
243	Anexo VIII - Transferências e subsídios - despesa	NCP26	A1
248	Anexo IX - Transferências e subsídios - despesa	NCP26	A1
250	<b>OUTROS DOCUMENTOS - LCPA</b>		
251	Declaração de compromissos plurianuais	-	-
253	Declaração de pagamentos em atraso	-	-
255	Declaração de recebimentos em atraso	-	-
268	<b>OUTROS ANEXOS</b>		
269	Relação nominal de responsáveis	-	A4
271	Mapa de acumulação de funções	-	A4
273	Mapa de investimentos financeiros	-	A4
275	Reconciliações bancárias	-	A4
289	Síntese das reconciliações bancárias	-	A4
291	Entidades relevantes para efeitos da dívida total	-	A4
293	Dívida total - apuramento	-	A4
295	Limite da dívida total	-	A4
297	Transferência competências de órgãos do Estado para autarquias locais	-	A4
299	Delegação de competências do Município nos órgãos das freguesias	-	A4
301	Relatório de monitorização do PAM 2021	-	-

w

MSS

[Handwritten signature]

[Handwritten signature]



**MUNICIPIO DA NAZARÉ**  
**PRESTAÇÃO DE CONTAS – EXERCICIO ECONÓMICO DE 2021**

**Demonstrações Financeiras**





**MUNICIPIO DA NAZARÉ**  
**PRESTAÇÃO DE CONTAS – EXERCICIO ECONÓMICO DE 2021**

**1. Balanço**



MUNICÍPIO DA NAZARÉ  
PRESTAÇÃO DE CONTAS – EXERCÍCIO ECONÓMICO DE 2021

Município da Nazaré			
Balanço a 31/12/2021		Valores em €	
RUBRICAS	NOTAS	Datas	
		2021	2020
<b>ATIVO</b>			
<b>Ativo não corrente</b>			
Ativos fixos tangíveis	5	41 425 511,21	40 707 958,95
Ativos intangíveis	3	270 872,45	318 327,08
Participações financeiras	22	4 432 901,54	5 142 539,11
Outras contas a receber	23.6	2 162 680,16	2 162 680,16
		<b>48 291 965,36</b>	<b>48 331 505,30</b>
<b>Ativo corrente</b>			
Inventários	10	114 436,93	86 557,08
Devedores por transf. e subsídios não reembolsáveis	23.6	168 520,19	170 617,23
Clientes, contribuintes e utentes	9	7 689,81	51 772,53
Outras contas a receber	23.6	932 790,81	663 546,07
Diferimentos		22 223,17	32 468,76
Caixa e depósitos	1	4 269 220,42	3 748 230,50
		<b>5 514 881,33</b>	<b>4 753 192,17</b>
<b>Total Ativo</b>		<b>53 806 846,69</b>	<b>53 084 697,47</b>
<b>PATRIMÓNIO LÍQUIDO</b>			
Património / Capital	23.1	12 811 254,78	12 811 254,78
Reservas	23.1	307 676,23	307 676,23
Resultados transitados	23.1	-1 740 774,18	-2 131 566,95
Ajustamentos em ativos financeiros	23.1	-4 807 980,81	-4 805 718,89
Outras variações no património líquido	23.1	13 429 126,80	12 104 273,80
Resultado líquido do período	23.1	883 830,67	390 792,77
<b>Total Património Líquido</b>		<b>20 883 133,49</b>	<b>18 676 711,74</b>
<b>PASSIVO</b>			
<b>Passivo não corrente</b>			
Provisões	15	12 199,95	1 880 177,17
Financiamentos obtidos	7	29 972 936,06	28 893 745,27
Diferimentos		0,00	0,00
Outras contas a pagar	23.2	993 875,61	976 855,37
		<b>30 979 011,62</b>	<b>31 750 777,81</b>
<b>Passivo corrente</b>			
Fornecedores	23.2	79 381,37	303 306,48
Estado e outros entes públicos	23.2	126 294,06	42 578,32
Financiamentos obtidos	7	1 017 213,48	988 593,54
Fornecedores de investimentos	23.2	889,14	586 356,70
Outras contas a pagar	23.2	720 923,53	736 372,88
		<b>1 944 701,58</b>	<b>2 657 207,92</b>
<b>Total Passivo</b>		<b>32 923 713,20</b>	<b>34 407 985,73</b>
<b>Total Património Líquido e Passivo</b>		<b>53 806 846,69</b>	<b>53 084 697,47</b>



**MUNICIPIO DA NAZARÉ**  
**PRESTAÇÃO DE CONTAS – EXERCICIO ECONÓMICO DE 2021**

**2. Demonstração de resultados por natureza**



**MUNICÍPIO DA NAZARÉ**  
**PRESTAÇÃO DE CONTAS – EXERCÍCIO ECONÓMICO DE 2021**

*C*  
*h*

<b>Município da Nazaré</b>	
<b>Demonstração de resultados por natureza em 31 de dezembro de 2021</b>	<b>Valores em €</b>

RENDIMENTOS E GASTOS	NOTAS	Períodos	
		31/12/2021	31/12/2020
Impostos, contribuições e taxas	14	9 310 000,36	7 654 645,81
Vendas	13	167 696,05	103 381,50
Prestações de serviços e concessões	13	89 689,28	71 485,69
Transferências e subsídios correntes obtidos	14	4 580 493,27	4 392 816,47
Rendimentos/Gastos imputados de entidades	22	-797 413,80	-1 212 688,01
Custo das mercadorias vendidas e das matérias consumidas	10	-153 458,50	-173 927,79
Fornecimentos e serviços externos	23.3	-3 733 453,36	-2 893 560,10
Gastos com pessoal	23.4	-4 714 660,47	-4 201 147,73
Transferências e subsídios concedidos	23.5	-1 975 698,48	-1 505 052,70
Imparidade de dívidas a receber (perdas/reversões)	9	-34 348,45	0,00
Provisões (aumentos/reduções)	15	15 265,69	0,00
Outros rendimentos	13	1 113 536,59	1 160 688,92
Outros gastos	23.5	-310 164,64	-591 715,78
<b>Resultados antes de depreciações e gastos de financiamento</b>		<b>3 557 483,54</b>	<b>2 804 926,28</b>
Gastos/reversões de depreciação e amortização	5	-2 143 039,68	-1 883 517,20
<b>Resultado operacional (antes de gastos de financiamento)</b>		<b>1 414 443,86</b>	<b>921 409,08</b>
Juros e rendimentos similares obtidos		17 247,05	7 948,57
Juros e gastos similares suportados	7	-547 860,24	-538 564,88
<b>Resultado antes de impostos</b>		<b>883 830,67</b>	<b>390 792,77</b>
Imposto sobre o rendimento			
<b>Resultado líquido do período</b>		<b>883 830,67</b>	<b>390 792,77</b>

*W*  
*W*  
*P*  
*S*  
*W*



**MUNICIPIO DA NAZARÉ**  
**PRESTAÇÃO DE CONTAS – EXERCICIO ECONÓMICO DE 2021**

**3. Demonstração das alterações ao património líquido**



MUNICÍPIO DA NAZARÉ  
PRESTAÇÃO DE CONTAS – EXERCÍCIO ECONÓMICO DE 2021

DAPL - DEMONSTRAÇÃO DAS ALTERAÇÕES NO PATRIMÓNIO LÍQUIDO

(Município da Nazaré)

Ano 2021

Designação	Património Líquido atribuído aos detentores do Património Líquido da entidade que controla											Total do património líquido
	Capital / Património subscrito	Ações (quotas) próprias	Outros instrum. de capital próprio	Prémios de emissão	Reservas	Resultados transitados	Ajustamentos em ativos financeiros	Excedentes de revalorização	Outras vars. no património líquido	Resultado líquido do período	TOTAL	
<b>POSIÇÃO NO INÍCIO DO PERÍODO (1)</b>	12 811 254,78				307 676,23	-2 131 566,95	-4 805 718,89		12 104 273,80	390 792,77	18 676 711,74	18 676 711,74
<b>ALTERAÇÕES NO PERÍODO (2)</b>									1 324 853,00		1 324 853,00	1 324 853,00
Ajustamentos de transição de referencial contabilístico												
Alterações de políticas contabilísticas												
Diferenças de conversão de demonstrações financeiras												
Realização do excedente de revalorização												
Excedentes de revalorização e respetivas variações												
Transferências e subsídios de capital									1 324 853,00		1 324 853,00	1 324 853,00
Outras alterações reconhecidas no Património Líquido							-2 261,92				-2 261,92	-2 261,92
Correção de erros materiais												
<b>RESULTADO LÍQUIDO DO PERÍODO (3)</b>										883 830,67	883 830,67	883 830,67
<b>RESULTADO INTEGRAL (4)=(2)+(3)</b>										883 830,67	883 830,67	883 830,67
<b>OPERAÇÕES COM DETENTORES DE CAPITAL NO PERÍODO (5)</b>						390 792,77				-390 792,77	0,00	
Subscrições de capital/património												
Entradas para cobertura de perdas												
Outras operações						390 792,77				-390 792,77	0,00	
Subscrições de prémios de emissão												
<b>POSIÇÃO NO FIM DO PERÍODO (6)=(1)+(2)+(3)+(5)</b>	12 811 254,78				307 676,23	-1 740 774,18	-4 807 980,81		13 429 126,80	883 830,67	20 883 133,49	20 883 133,49



**MUNICIPIO DA NAZARÉ**  
**PRESTAÇÃO DE CONTAS – EXERCICIO ECONÓMICO DE 2021**

**4. Demonstração de fluxos de caixa**



MUNICÍPIO DA NAZARÉ  
PRESTAÇÃO DE CONTAS – EXERCÍCIO ECONÓMICO DE 2021

DEMONSTRAÇÃO DOS FLUXOS DE CAIXA

Município da Nazaré

Ano 2021

Rubricas	Notas	Datas	
		2021	2020
<b>Fluxos de caixa das atividades operacionais</b>			
Recebimentos de clientes		878 374,41	850 593,34
Recebimentos de contribuintes		9 030 745,76	7 238 169,87
Recebimentos de transferências e subsídios correntes		4 525 440,98	4 341 641,42
Recebimentos de utentes		223 349,87	362 135,70
Pagamentos a fornecedores		-3 386 536,70	-4 588 641,82
Pagamentos ao pessoal		-4 609 347,46	-4 143 630,32
Pagamentos de transferências e subsídios		-1 455 949,85	-1 314 841,94
<b>Caixa gerada pelas operações</b>		<b>5 206 077,01</b>	<b>2 745 426,25</b>
Outros recebimentos/pagamentos		64 919,73	30 906,93
<b>Fluxos de caixa das atividades operacionais (a)</b>		<b>5 270 996,74</b>	<b>2 776 333,18</b>
<b>Fluxos de caixa das atividades de investimento</b>			
Pagamentos respeitantes a:			
Pagamentos - Ativos fixos tangíveis		-3 653 046,41	-3 706 619,21
Recebimentos provenientes de:			
Recebimentos - Ativos fixos tangíveis		307 900,00	
Recebimentos - Propriedades de Investimento			
Recebimentos - Transferências de capital		919 618,51	2 077 459,38
<b>Fluxos de caixa das atividades de investimento (b)</b>		<b>-2 425 527,90</b>	<b>-1 629 159,83</b>
<b>Fluxos de caixa das atividades de financiamento</b>			
Recebimentos provenientes de:			
Recebimentos - Financiamentos obtidos		1 850 000,00	
Recebimentos - Outras operações de financiamento			
Pagamentos respeitantes a:			
Pagamentos - Financiamentos obtidos		-742 005,93	-216 588,55
Pagamentos - Juros e gastos similares		-534 373,88	-775 857,73
Pagamentos - Outras operações de financiamento			
<b>Fluxos de caixa das atividades de financiamento (c)</b>		<b>573 620,19</b>	<b>-992 446,28</b>
<b>Variação de caixa e seus equivalentes (a+b+c)</b>		<b>3 419 089,03</b>	<b>154 727,07</b>
Efeito das diferenças de câmbio			
Caixa e seus equivalentes de caixa no início do período		3 748 230,50	3 593 503,43
Caixa e seus equivalentes de caixa no fim do período		4 269 220,42	3 748 230,50
<b>CONCILIAÇÃO ENTRE CAIXA E SEUS EQUIVALENTES E SALDOS DA GERÊNCIA</b>			
Caixa e seus equivalentes de caixa no início do período		3 748 230,50	3 593 503,43
<b>Saldo da gerência anterior (SGA)</b>		<b>3 748 230,50</b>	<b>3 593 503,43</b>
<b>SGA De execução orçamental</b>		<b>2 908 258,53</b>	<b>2 784 438,39</b>
<b>SGA De operações de tesouraria</b>		<b>839 971,97</b>	<b>809 065,04</b>
Caixa e seus equivalentes de caixa no fim do período		4 269 220,42	3 748 230,50
<b>Saldo para a gerência seguinte (SGS)</b>		<b>4 269 220,42</b>	<b>3 748 230,50</b>
<b>SGS De execução orçamental</b>		<b>3 414 595,64</b>	<b>2 908 258,53</b>
<b>SGS De operações de tesouraria</b>		<b>854 624,78</b>	<b>839 971,97</b>





**MUNICIPIO DA NAZARÉ**  
**PRESTAÇÃO DE CONTAS – EXERCÍCIO ECONÓMICO DE 2021**

**5. Anexos às demonstrações financeiras**

*(Handwritten signatures in blue ink)*



**MUNICÍPIO DA NAZARÉ**  
**PRESTAÇÃO DE CONTAS – EXERCÍCIO ECONÓMICO DE 2021**

**Nota 1 – Identificação da entidade, período de relato e referencial contabilístico**

A informação relativa à entidade, o período de relato e o referencial contabilístico adotado na preparação das demonstrações financeiras encontram-se no ANEXO I e o organograma no ANEXO II.

De seguida apresenta-se a desagregação dos saldos de caixa e seus equivalentes.

**Quadro 1.1 - Desagregação de caixa e depósitos**

Conta	2021		2020	
<b>Caixa</b>		<b>190 455,66</b>		<b>180 812,70</b>
Caixa	19 536,96		9 894,00	
Caixa - valores a regularizar	170 918,70		170 918,70	
<b>Depósitos à ordem</b>		<b>4 078 764,76</b>		<b>3 567 417,80</b>
Depósitos bancários à ordem	955 249,02		443 902,06	
Depósitos bancários à ordem - valores a regularizar	3 123 515,74		3 123 515,74	
<b>Total de caixa e depósitos</b>		<b>4 269 220,42</b>		<b>3 748 230,50</b>

Conforme se pode observar no quadro supra, nele consta o valor de 3.294.434,44 € relativo a valores a regularizar, que dizem respeito a divergências apuradas de anos anteriores a 2015 nos saldos de caixa e depósitos. Para além destes montantes, estão registados valores a regularizar apurados também em 2015, no ativo não corrente, na rubrica de outros devedores e no passivo não corrente, na rubrica de outros credores. O quadro seguinte resume os montantes devedores e credores a regularizar.

**Quadro 1.2 - Valores a regularizar**

Rubrica	2020	2021	Variação	Rubrica	2020	2021	Variação
<b>Ativo não corrente</b>				<b>Passivo não corrente</b>			
Outros devedores	504 558,52	504 558,52	0,00	Outros credores	141 010,72	141 010,72	0,00
<b>Subtotal</b>	<b>504 558,52</b>	<b>504 558,52</b>	<b>0,00</b>	<b>Subtotal</b>	<b>141 010,72</b>	<b>141 010,72</b>	<b>0,00</b>
<b>Ativo corrente</b>							
Disponibilidades							
Caixa	170 918,70	170 918,70	0,00				
Depósitos à ordem	3 123 515,74	3 123 515,74	0,00				
<b>Subtotal</b>	<b>3 294 434,44</b>	<b>3 294 434,44</b>	<b>0,00</b>				
<b>Total Geral</b>	<b>3 798 992,96</b>	<b>3 798 992,96</b>	<b>0,00</b>	<b>Total Geral</b>	<b>141 010,72</b>	<b>141 010,72</b>	<b>0,00</b>
<b>Valor Líquido</b>	<b>3 657 982,24</b>	<b>3 657 982,24</b>	<b>0,00</b>				

Os saldos não tiveram alterações relativamente ao ano anterior.



**MUNICÍPIO DA NAZARÉ**  
**PRESTAÇÃO DE CONTAS – EXERCÍCIO ECONÓMICO DE 2021**

**Nota 2 – Principais políticas contabilísticas, alterações nas estimativas contabilísticas e erros**

As demonstrações financeiras foram preparadas e elaboradas de acordo com o Sistema de Normalização Contabilística para as Administrações Públicas (SNC-AP), aprovado pelo Decreto-Lei n.º 192/2015 de 11 de setembro, e foram aplicados os requisitos das Normas de Contabilidade Pública (NCP).

No dia 11 de janeiro de 2021, o Município aprovou em reunião de câmara o seu Regulamento de Inventário e Cadastro do Património, que estabelece os princípios gerais de inventariação, aquisição, registo, afetação, seguros, abates, mensuração e gestão dos bens móveis e imóveis do Município, inventariação de direitos e obrigações, assim como as competências dos diversos serviços municipais envolvidos na prossecução daqueles objetivos.

**Ativos fixos tangíveis e propriedades de investimento**

Todos os bens do ativo fixo tangível e propriedades de investimento foram mensurados pelo seu custo.

**Ativos intangíveis**

Os bens do ativo intangível são mensurados pelo seu custo.

**Participações financeiras**

O Município adotou dois critérios de mensuração:

- a) as participações financeiras inferiores a 20% foram mensuradas ao custo (de acordo com a NCP 18),
- b) as participações financeiras superiores a 20% foram mensuradas ao método de equivalência patrimonial (MEP) (de acordo com a NCP 23).

No método do custo, inicialmente o investimento é reconhecido pelo seu custo e vai sendo ajustado por perdas por imparidade.

No método de equivalência patrimonial, inicialmente a participação é reconhecida pelo custo, sendo depois ajustada conforme os resultados das participadas, ou seja, o resultado líquido das participadas são reconhecidos nos resultados líquidos do Município.

**Depreciações e amortizações**

As depreciações e amortizações correspondem à desvalorização normal dos ativos fixos, decorrentes do gasto com a sua utilização, sendo o método das quotas constantes (ou da linha reta) aquele que é utilizado. Desde o dia 1 de janeiro de 2017 que o Município adota o regime dos duodécimos para as depreciações. O bem é depreciado no ano da aquisição a partir do mês de entrada em funcionamento. O mesmo se aplica a todas as alterações patrimoniais efetuadas desde essa data.



**MUNICIPIO DA NAZARÉ**  
**PRESTAÇÃO DE CONTAS – EXERCÍCIO ECONÓMICO DE 2021**

Desde o dia 1 de janeiro de 2020, todos os bens são inventariados segundo as taxas constantes do Classificador Complementar 2 (anexo III da Portaria nº 189/2016).

A todos os bens com um valor de aquisição inferior ou igual a 266,89 euros é atribuída uma taxa de amortização de 100%, o que equivale ao bem ser depreciado em 12 meses.

**Contas a receber**

As contas a receber de clientes e outros devedores são reconhecidas inicialmente ao justo valor, sendo subsequentemente mensuradas ao custo amortizado, utilizando o método da taxa efetiva, deduzido das perdas por imparidade. A imparidade das contas a receber é estabelecida quando há evidência objetiva de que a autarquia não receberá a totalidade dos montantes em dívida conforme as condições originais das suas contas a receber.

**Inventários**

A mensuração de inventários foi efetuada pelo custo de aquisição. O sistema de inventário adotado é o permanente, mensurado ao custo médio ponderado.

**Instrumentos financeiros**

Os ativos e passivos financeiros são mensurados ao custo de aquisição.

**Especialização do exercício**

Em conformidade com o princípio de especialização do exercício, os gastos e rendimentos são reconhecidos no período a que respeitam, independentemente do momento em que as transações são registadas.



**MUNICÍPIO DA NAZARÉ**  
**PRESTAÇÃO DE CONTAS – EXERCÍCIO ECONÓMICO DE 2021**

**Nota 3 – Ativos intangíveis**

Em 2021, os movimentos ocorridos na rubrica dos ativos intangíveis encontram-se nos quadros seguintes:

**Quadro 3.1 - Ativos intangíveis - variação das amortizações e perdas por imparidades acumuladas**

Rubricas	Início do período				Final do período			
	Quantia Bruta (1)	Amortizações Acumuladas (2)	Perdas por Imparidade Acumuladas (3)	Quantia Escriturada (4)=(1) - (2) - (3)	Quantia Bruta (5)	Amortizações Acumuladas (6)	Perdas por Imparidade Acumuladas (7)	Quantia Escriturada (8)=(5)-(6)-(7)
ATIVOS INTANGÍVEIS								
Ativos intangíveis de domínio público, património histórico, artístico e cultural								
Goodwill								
Projetos de desenvolvimento								
Programas de computador e sistemas de informação					8 376,30	1 458,78		6 917,52
Propriedade industrial e intelectual								
Outros								
Ativos intangíveis em curso	318 327,08			318 327,08	263 954,93			263 954,93
<b>Total</b>	<b>318 327,08</b>	<b>0,00</b>		<b>318 327,08</b>	<b>272 331,23</b>	<b>1 458,78</b>		<b>270 872,45</b>

*Handwritten signatures and initials on the right side of the table.*

**Quadro 3.2 - Ativos intangíveis - quantia escriturada e variações do período**

Rubricas	Quantia Escriturada Inicial (1)	Variações								Quantia Escriturada Final (10)=(1) + (2) + (3) + (4) + (5) + (6) + (7) + (8) + (9)
		Adições (2)	Transferências Internas à Entidade (3)	Revalorizações (4)	Reversões de Perdas por Imparidade (5)	Perdas por Imparidade (6)	Amortizações do Período (7)	Diferenças Cambiais (8)	Diminuições (9)	
ATIVOS INTANGÍVEIS										
Ativos intangíveis de domínio público, património histórico, artístico e cultural										0,00
Goodwill										0,00
Projetos de desenvolvimento										0,00
Programas de computador e sistemas de informação		8 376,30					-1 458,78			6 917,52
Propriedade industrial e intelectual										0,00
Outros										0,00
Ativos intangíveis em curso	318 327,08	27 545,85							-81 918,00	263 954,93
<b>Total</b>	<b>318 327,08</b>	<b>35 922,15</b>	<b>0,00</b>	<b>0,00</b>	<b>0,00</b>	<b>0,00</b>	<b>-1 458,78</b>	<b>0,00</b>	<b>-81 918,00</b>	<b>270 872,45</b>

Os ativos intangíveis apresentam um saldo de 270 mil euros, essencialmente referente a anteprojetos e projetos de execução de várias empreitadas.



MUNICÍPIO DA NAZARÉ  
PRESTAÇÃO DE CONTAS – EXERCÍCIO ECONÓMICO DE 2021

Quadro 3.2A - Ativos intangíveis - adições

Rubricas	Adições									
	Internas (1)	Compras (2)	Cessão (3)	Transferência ou Troca (4)	Doação, Herança, Legado ou Perdido a Favor do Estado (5)	Doações em Pagamento (6)	Locação Financeira (7)	Fusão, Cisão, Reestruturação (8)	Outros (9)	Total (10)= (1) + (2) + (3) + (4) + (5) + (6) + (7) + (8) + (9)
ATIVOS INTANGÍVEIS										
Ativos intangíveis de domínio público, património histórico, artístico e cultural										0,00
Goodwill										0,00
Projetos de desenvolvimento										0,00
Programas de computador e sistemas de informação		8 376,30								8 376,30
Propriedade industrial e intelectual										0,00
Outros										0,00
Ativos intangíveis em curso		27 545,85								27 545,85
Total		35 922,15								35 922,15

Quadro 3.2B - Ativos intangíveis - Diminuições

Rubricas	Diminuições					
	Alienação a Título Oneroso (1)	Transferência ou Troca (2)	Devolução ou Reversão (3)	Fusão, Cisão, Reestruturação (4)	Outras (5)	Total (6)= (1) + (2) + (3) + (4) + (5)
Ativos intangíveis de domínio público, património histórico, artístico e cultural						
Goodwill						
Projetos de desenvolvimento						
Programas de computador e sistemas de informação						
Propriedade industrial e intelectual						
Outros						
Ativos intangíveis em curso					-81 918,00	-81 918,00
Total					-81 918,00	-81 918,00



**MUNICIPIO DA NAZARÉ**  
**PRESTAÇÃO DE CONTAS – EXERCICIO ECONÓMICO DE 2021**

**Nota 4 – Acordos de concessão de serviços: concedente**

No quadro seguinte encontram-se os contratos de concessão, com todos os elementos fundamentais disponíveis. Não há lugar a qualquer pagamento, há sim lugar a recebimentos.

**Quadro 4.1 - Acordos de concessão de serviços**

Acordos de concessão de serviço	Concessionário	Ativo de concessão	Período de concessão	Valor do contrato	Pagamentos ao concessionário		
					Anos anteriores	Ano corrente	Anos futuros
Exploração da concessão de rede de distribuição de eletricidade em baixa tensão	EDP Distribuição	-	20 anos	-	-	-	-
Instalação e exploração de um Empreendimento Turístico e Quiosque	2 MBM - Investimentos Hoteleiros, Lda	-	30 anos	105 999,00	-	-	-
Exploração dos balneários da praia da Nazaré "A Onda"	Cristiana do Carmo, Unipessoal, Lda	-	13 anos	35 555,55	-	-	-



MUNICÍPIO DA NAZARÉ  
PRESTAÇÃO DE CONTAS – EXERCÍCIO ECONÓMICO DE 2021

**Nota 5 – Ativos fixos tangíveis**

Os bens do ativo fixo tangível foram mensurados pelo seu custo e o gasto de depreciação dos ativos inicia quando fica disponível para uso e cessa quando o ativo é desreconhecido. O Município utiliza o método das quotas constantes para calcular as depreciações.

Em 2021, o movimento ocorrido na quantia escriturada dos ativos tangíveis encontra-se de seguida.

**Quadro 5.1 - Ativos fixos tangíveis - variação das depreciações e perdas por imparidades acumuladas**

Rubricas	Início do período				Final do período			
	Quantia Bruta (1)	Depreciações Acumuladas (2)	Perdas por Imparidade Acumuladas (3)	Quantia Escriturada (4)=(1) - (2) - (3)	Quantia Bruta (5)	Depreciações Acumuladas (6)	Perdas por Imparidade Acumuladas (7)	Quantia Escriturada (8)=(5)-(6)-(7)
<b>Bens de domínio público, património histórico, artístico e cultural</b>								
Terrenos e recursos naturais	674 444,67			674 444,67	674 444,67			674 444,67
Edifícios e outras construções	403 832,94	77 621,54		326 211,40	408 445,44	83 200,34		325 245,10
Infraestruturas	20 797 006,47	8 355 148,58		12 441 857,89	21 459 038,34	9 194 358,97		12 264 679,37
Património histórico, artístico e cultural	53 828,76	12 032,85		41 795,91	303 552,73	13 193,99		290 358,74
Outros	128 845,54	118 967,26		9 878,28	128 845,54	123 906,40		4 939,14
Outros bens de domínio público em curso								
	22 057 958,38	8 563 770,23		13 494 188,15	22 974 326,72	9 414 659,70		13 559 667,02
<b>Outros ativos fixos tangíveis</b>								
Terrenos e recursos naturais	2 055 936,59			2 055 936,59	1 917 070,43			1 917 070,43
Edifícios e outras construções	35 587 278,82	16 378 586,05		19 208 692,77	39 966 070,46	17 357 971,29		22 608 099,17
Equipamento básico	3 827 095,54	3 471 727,83		355 367,71	3 964 403,08	3 576 973,43		387 429,65
Equipamento de transporte	1 063 506,92	963 587,02		99 919,90	1 112 806,92	990 008,47		122 798,45
Equipamento administrativo	3 331 106,57	3 051 522,46		279 584,11	3 375 241,89	3 151 690,25		223 551,64
Outros	1 387 981,81	1 066 064,19		321 917,62	1 425 829,87	1 145 535,54		280 294,33
Ativos fixos tangíveis em curso	4 892 352,10			4 892 352,10	2 326 600,52			2 326 600,52
	52 145 258,35	24 931 487,55		27 213 770,80	54 088 023,17	26 222 178,98		27 865 844,19
<b>Total</b>	<b>74 203 216,73</b>	<b>33 495 257,78</b>		<b>40 707 958,95</b>	<b>77 062 349,89</b>	<b>35 636 838,68</b>		<b>41 425 511,21</b>





**MUNICIPIO DA NAZARÉ**  
**PRESTAÇÃO DE CONTAS – EXERCÍCIO ECONÓMICO DE 2021**

**Quadro 5.2 - Ativos fixos tangíveis - quantia escriturada e variações do período**

Rubricas	Quantia Escriturada Inicial (1)	Variações								Quantia Escriturada Final (10)= (1) + (2) + (3) + (4) + (5) + (6) + (7) + (8) + (9)
		Adições (2)	Transferências Internas à Entidade (3)	Revalorizações (4)	Reversões de Perdas por Imparidade (5)	Perdas por Imparidade (6)	Depreciações do Período (7)	Diferenças Cambiais (8)	Diminuições (9)	
<b>Bens de domínio público, património histórico, artístico e cultural</b>										
Terrenos e recursos naturais	674 444,67									674 444,67
Edifícios e outras construções	326 211,40	4 612,50					-5 578,80			325 245,10
Infraestruturas	12 441 857,89	662 031,87					-839 210,39			12 264 679,37
Património histórico, artístico e cultural	41 795,91	249 723,97					-1 161,14			290 358,74
Outros	9 878,28						-4 939,14			4 939,14
Outros bens de domínio público em curso										
	13 494 188,15	916 368,34	0,00	0,00	0,00	0,00	-850 889,47	0,00	0,00	13 559 667,02
<b>Outros ativos fixos tangíveis</b>										
Terrenos e recursos naturais	2 055 936,59	200 000,00							-338 866,16	1 917 070,43
Edifícios e outras construções	19 208 692,77	4 378 791,64					-979 385,24			22 608 099,17
Equipamento básico	355 367,71	137 307,54					-105 245,60			387 429,65
Equipamento de transporte	99 919,90	49 300,00					-26 421,45			122 798,45
Equipamento administrativo	279 584,11	44 135,32					-100 167,79			223 551,64
Outros	321 917,62	37 848,06					-79 471,35			280 294,33
Ativos fixos tangíveis em curso	4 892 352,10	2 047 819,63							-4 613 571,21	2 326 600,52
	27 213 770,80	6 895 202,19	0,00	0,00	0,00	0,00	-1 290 691,43	0,00	-4 952 437,37	27 865 844,19
<b>Total</b>	<b>40 707 958,95</b>	<b>7 811 570,53</b>	<b>0,00</b>	<b>0,00</b>	<b>0,00</b>	<b>0,00</b>	<b>-2 141 580,90</b>	<b>0,00</b>	<b>-4 952 437,37</b>	<b>41 425 511,21</b>

Os ativos fixos tangíveis representam 77% do total do ativo e registaram um valor de 41,4 milhões de euros.

No exercício foram concluídas diversas obras, no valor global de 4,7 milhões de euros, das quais se destacam:

- Centro Escolar Famalicão (1,99 milhões de euros);
- Novo Centro de Saúde da Nazaré (1,59 milhões de euros);
- Reabilitação da Av. Vieira Guimarães (433 mil euros);
- Reabilitação da Igreja de São Gião (244 mil euros);
- Reabilitação da Antiga Discoteca Jeans Rouge – Cobertura (155 mil euros);
- Arranjos exteriores ao Centro de Saúde (131 mil euros).



MUNICÍPIO DA NAZARÉ  
PRESTAÇÃO DE CONTAS – EXERCÍCIO ECONÓMICO DE 2021

Quadro 5.2A - Ativos fixos tangíveis - adições

Rubricas	Adições									Total (10)= (1) + (2) + (3) + (4) + (5) + (6) + (7) + (8) + (9)
	Internas (1)	Compras (2)	Cessão (3)	Transferência ou Troca (4)	Doação, Herança, Legado ou Perdido a Favor do Estado (5)	Doações em Pagamento (6)	Locação Financeira (7)	Fusão, Cisão, Reestruturação (8)	Outros (9)	
<b>Bens de domínio público, património histórico, artístico e cultural</b>										
Terrenos e recursos naturais										
Edifícios e outras construções		4 612,50								4 612,50
Infraestruturas		662 031,87								662 031,87
Património histórico, artístico e cultural		249 723,97								249 723,97
Outros bens de domínio público										
Outros bens de domínio público em curso										
		916 368,34								916 368,34
<b>Outros ativos fixos tangíveis</b>										
Terrenos e recursos naturais		200 000,00								200 000,00
Edifícios e outras construções		4 378 791,64								4 378 791,64
Equipamento básico		137 307,54								137 307,54
Equipamento de transporte		49 300,00								49 300,00
Equipamento administrativo		44 135,32								44 135,32
Outros		37 848,06								37 848,06
Ativos fixos tangíveis em curso		2 047 819,63								2 047 819,63
		6 895 202,19							0,00	6 895 202,19
<b>Total</b>		<b>7 811 570,53</b>							<b>0,00</b>	<b>7 811 570,53</b>

No que às adições diz respeito, podemos observar que houve um aumento de 7,8 milhões de euros no exercício.

Nas infraestruturas, o aumento de 662 mil euros diz respeito à passagem de várias obras em curso para obras concluídas, onde o maior destaque vai para a Reabilitação da Av. Vieira Guimarães com 433 mil euros e para os Arranjos exteriores ao Centro de Saúde com 133 mil euros.

No património histórico, artístico e cultural, o aumento de 249 mil euros, resulta no essencial, da passagem da Igreja de São Gião de obra em curso para obra concluída.

Nos edifícios e outras construções, o aumento de 4,3 milhões de euros deve-se em boa parte à passagem do Centro Escolar de famalicão (1,99 milhões de euros) e do Centro de Saúde da Nazaré (1,59 milhões de euros) de obras em curso para obras concluídas, e da aquisição do armazém para as novas oficinas municipais (600 mil euros registado como edifício e 200 mil euros como terreno).



**MUNICÍPIO DA NAZARÉ**  
**PRESTAÇÃO DE CONTAS – EXERCÍCIO ECONÓMICO DE 2021**

Nos ativos fixos tangíveis em curso, o aumento de 2 milhões de euros justifica-se pelas obras em curso no exercício, nomeadamente a Requalificação do Parque de Estacionamento junto ao Porto de Abrigo (765 mil euros) e Reabilitação das Piscinas Municipais (197 mil euros).

**Quadro 5.2B - Ativos fixos tangíveis - Diminuições**

Rubricas	Diminuições					Total (6)= (1) + (2) + (3) + (4) + (5)
	Alienação a Título Oneroso (1)	Transferência ou Troca (2)	Devolução ou Reversão (3)	Fusão, Cisão, Reestruturação (4)	Outras (5)	
Bens de domínio público, património histórico, artístico e cultural						
Terrenos e recursos naturais						
Edifícios e outras construções						
Infraestruturas						
Património histórico, artístico e cultural						
Outros bens de domínio público						
Outros bens de domínio público em curso						
	0,00				0,00	0,00
Outros ativos fixos tangíveis						
Terrenos e recursos naturais	-338 866,16					-338 866,16
Edifícios e outras construções						
Equipamento básico						
Equipamento de transporte						
Equipamento administrativo						
Outros						
Ativos fixos tangíveis em curso					-4 613 571,21	-4 613 571,21
	-338 866,16				-4 613 571,21	-4 952 437,37
<b>Total</b>	<b>-338 866,16</b>				<b>-4 613 571,21</b>	<b>-4 952 437,37</b>

No que às diminuições diz respeito, observou-se um decréscimo de 4,9 milhões de euros no exercício.

A diminuição nos terrenos e recursos naturais deve-se à alienação de um lote de terreno da Área de Localização Empresarial em Valado dos Frades.

A diminuição dos ativos fixos tangíveis em curso deve-se ao facto da passagem das várias obras em curso para obras concluídas no valor de 4,6 milhões de euros, conforme supra referenciado.



**MUNICÍPIO DA NAZARÉ**  
**PRESTAÇÃO DE CONTAS – EXERCÍCIO ECONÓMICO DE 2021**

**Nota 6 – Locações**

A 31 de dezembro, encontravam-se em curso os contratos, cujos dados se apresentam no quadro seguinte.

**Quadro 6.1 - Locações financeiras - Locatário**

RUBRICAS	Quantia escriturada líquida	Pagamentos efetuados acumulados				Futuros pagamentos mínimos				Valor presente dos futuros pagamentos mínimos
		Período		Acumulado		Até 1 ano	Entre 1 e 5 anos	Superior a 5 anos	Total	
		Capital	Juro	Capital	Juro					
Locações financeiras Edifícios	-	26 000,18	5,90	462 500,00	68 085,10	0,00	0,00	0,00	0,00	0,00
<b>Total</b>	-	<b>26 000,18</b>	<b>5,90</b>	<b>462 500,00</b>	<b>68 085,10</b>	<b>0,00</b>	<b>0,00</b>	<b>0,00</b>	<b>0,00</b>	<b>0,00</b>

**Nota 7 – Custo de empréstimos obtidos**

**Quadro 7.1 - Empréstimos obtidos**

Financiamentos	Saldo a 31/12/2020	Variação no exercício		Saldo a 31/12/2021
		Aumentos	Reduções	
<b>Não corrente</b>	<b>28 893 745,27</b>	<b>1 850 000,00</b>	<b>1 537 213,48</b>	<b>29 206 531,79</b>
FAM	27 906 547,07	1 850 000,00	1 356 845,90	28 399 701,17
Outros financiamentos bancários	987 198,20	0,00	180 367,58	806 830,62
<b>Corrente</b>	<b>988 593,54</b>	<b>1 017 213,48</b>	<b>222 189,27</b>	<b>1 783 617,75</b>
FAM	766 617,72	836 845,90	0,00	1 603 463,62
Outros financiamentos bancários	221 975,82	180 367,58	222 189,27	180 154,13
<b>Total</b>	<b>29 882 338,81</b>	<b>2 867 213,48</b>	<b>1 759 402,75</b>	<b>30 990 149,54</b>

Conforme referido na nota 15, na sequência da conclusão do processo judicial com a Ecoambiente, e respetivo pagamento por parte do Município no montante de 1.85 milhões de euros, e tendo em consideração que este processo constava no PAM como passivo contingente, a conclusão deste processo implicou um aumento do financiamento do FAM no mesmo montante.

Como se pode observar no quadro supra, os financiamentos obtidos de médio e longo prazo (passivo não corrente) apresentam aumentos no valor de 1,85 milhões de euros (conforme explicação acima) e reduções de 1,53 milhões de euros. Esta variação decorre das amortizações dos financiamentos contratados no valor de 520 mil euros ao FAM e do facto do valor de 1 milhão de euros (valor a pagar em 2022) relativos à amortização dos empréstimos ter passado para o curto prazo (passivo corrente).

Em termos globais, os financiamentos obtidos registaram um aumento de 1,85 milhões de euros e uma diminuição de 742 mil euros referente às amortizações de capital no exercício



**MUNICIPIO DA NAZARÉ**  
**PRESTAÇÃO DE CONTAS – EXERCÍCIO ECONÓMICO DE 2021**

(196 mil euros relativos a empréstimos a bancos, 520 mil euros ao FAM e 26 mil euros relativos a locações financeiras).

No que aos juros e encargos diz respeito, observe-se o quando seguinte:

**Quadro 7.2 - Juros e outros encargos financeiros**

Juros e Encargo	Saldo a 31/12/2020	Saldo a 31/12/2021
Juros FAM	510 143,39	529 613,45
Juros outros financiamentos bancários	6 736,43	4 577,09
Juros mora	14 129,60	2 007,28
Outros encargos financeiros	7 555,46	11 625,52
<b>Total</b>	<b>538 564,88</b>	<b>547 823,34</b>

Registou-se um ligeiro aumento no total dos encargos financeiros (+11 mil euros). Este acréscimo deve-se ao maior valor de juros do empréstimo do FAM que o Município teve que suportar neste exercício.

Para mais informação ver o ANEXO III.

**Nota 8 – Propriedades de investimento**

As propriedades de investimento são mensuradas ao custo. O custo de aquisição compreende o seu preço de compra e quaisquer outros gastos que lhe sejam diretamente imputáveis. Em 2021 não apresentam valor.



**MUNICÍPIO DA NAZARÉ**  
**PRESTAÇÃO DE CONTAS – EXERCÍCIO ECONÓMICO DE 2021**

**Nota 9 – Imparidade de ativos**

No final do exercício, o montante da imparidade de ativos foi de 34.348,45 € e dizia respeito a clientes, contribuintes e utentes.

**Quadro 9.1 - Imparidade de ativos geradores de caixa e ativos não geradores de caixa**

Ativo (1)	Natureza (2)	Quantia bruta (3)	Imparidade acumulada (3)	Quantia recuperável (3)
Inventários	Gerador	114 436,93		114 436,93
Devedores por transferências e subsídios não reembolsáveis	Gerador	168 520,19		168 520,19
Cientes, contribuintes e utentes	Gerador	42 038,26	34 348,45	7 689,81
<b>Outras contas a receber</b>	Gerador	2 162 680,16		2 162 680,16
<b>Ativos fixos tangíveis</b>	Não Gerador	41 425 511,21		41 425 511,21
<b>Ativos intangíveis</b>	Não Gerador	270 872,45		270 872,45
Investimentos financeiros	Não Gerador	4 432 901,54		4 432 901,54
<b>TOTAL</b>		<b>48 616 960,74</b>	<b>34 348,45</b>	<b>48 582 612,29</b>

**Quadro 9.1.1 - Imparidade de clientes, contribuintes e utentes**

Imparidades de ativos	Saldo a 31/12/2020	Saldo a 31/12/2021	Varição
Cientes, contribuintes e utentes	51 772,53	42 038,26	-9 734,27
Imparidades de clientes, contribuintes e utentes	0,00	34 348,45	34 348,45
<b>Valor líquido</b>	<b>51 772,53</b>	<b>7 689,81</b>	<b>-44 082,72</b>

A variação do valor da imparidade em 2021, de 34,3 mil euros foi registada em gastos do exercício.

**Nota 10 – Inventários**

O custo de cada item de inventário é determinado através da média ponderada do seu custo inicial e do custo de itens semelhantes adquiridos durante o ano de 2021 – custo médio ponderado. Pode observar-se o quadro seguinte com a informação dos valores da conta de inventários e os movimentos do período.



**MUNICIPIO DA NAZARÉ**  
**PRESTAÇÃO DE CONTAS – EXERCÍCIO ECONÓMICO DE 2021**

**Quadro 10.1 - Inventários**

Rubrica	Quantia bruta	Imparidade acumulada	Quantia recuperável
Mercadorias			
Matérias primas, subsidiárias e de consumo	114 436,93		114 436,93
Produtos acabados e intermédios			
Produtos e trabalho em curso			
<b>TOTAL</b>	<b>114 436,93</b>		<b>114 436,93</b>

**Quadro 10.2 - Inventários: movimentos do período**

Rubrica	Quantia escriturada inicial	Movimentos do período							Quantia escriturada final	
		Compras Líquidas	Consumos/ gastos	variações nos inventários da produção	Perdas por imparidade	Reversões de perdas por imparidade	Outras reduções de inventários	Outros aumentos de inventários		
		(1)	(2)	(3)	(4)	(5)	(6)	(7)		(8)
Mercadorias										
Matérias primas, subsidiárias e de consumo	86 557,08	181 338,35	153 458,50							114 436,93
Produtos acabados e intermédios										
Produtos e trabalho em curso										
<b>TOTAL</b>	<b>86 557,08</b>	<b>181 338,35</b>	<b>153 458,50</b>							<b>114 436,93</b>

Como se pode observar, a quantia de inventários apresenta um valor final de 114,4 mil euros, sofrendo um aumento face ao ano anterior.

Quanto ao gasto do exercício, o quadro infra mostra o respetivo cálculo.

**Quadro 10.3 - Quantia de inventários reconhecida como gasto do período**

Ano 2021	Mercadorias	Matérias Primas, Subs., Consumo	TOTAL
Existências Iniciais	0,00	86 557,08	86 557,08
Compras	0,00	181 338,35	181 338,35
Regularização de Existências	0,00	0,00	0,00
Existências Finais	0,00	114 436,93	114 436,93
<b>Gasto no Exercício</b>	<b>0,00</b>	<b>153 458,50</b>	<b>153 458,50</b>

Ano 2020	Mercadorias	Matérias Primas, Subs., Consumo	TOTAL
Existências Iniciais	0,00	93 809,07	93 809,07
Compras	0,00	171 919,93	171 919,93
Regularização de Existências	0,00	-5 244,13	-5 244,13
Existências Finais	0,00	86 557,08	86 557,08
<b>Gasto no Exercício</b>	<b>0,00</b>	<b>173 927,79</b>	<b>173 927,79</b>

Pode observar-se que o gasto com inventários em 2021 diminuiu face ao 2020 em 30.469,29 €.



**MUNICÍPIO DA NAZARÉ**  
**PRESTAÇÃO DE CONTAS – EXERCÍCIO ECONÓMICO DE 2021**

**Nota 13 – Rendimento de transações com contraprestação**

O objetivo é descrever o tratamento contabilístico do rendimento proveniente de transações que tenham uma contraprestação, destacando a determinação do momento do reconhecimento.

O rendimento é reconhecido quando for provável que fluam benefícios económicos futuros para a entidade ou potencial de serviço a estes benefícios possam ser mensurados com fiabilidade. Seguidamente apresenta-se o detalhe destes rendimentos.

**Quadro 13.1 - Rendimentos com contraprestações**

Tipo de transação com contraprestação	Rendimento do período reconhecido
Taxas específicas das autarquias locais	185 730,36
Vendas	167 696,05
Prestações de serviços	89 689,28
Juros	
Royalties	
Dividendos ou distribuições similares	17 247,05
Outros	649 961,86
<b>TOTAL</b>	<b>1 110 324,60</b>

RENDIMENTOS	31/12/2021	31/12/2020	Var. 21/20
Taxas específicas das autarquias locais	185 730,36	164 692,44	21 037,92
Vendas	167 696,05	103 381,50	64 314,55
Prestações de serviços	89 689,28	71 485,69	18 203,59
Outros rendimentos	649 961,86	758 651,11	-108 689,25
Juros, dividendos e outros rendimentos similares	17 247,05	7 948,57	9 298,48
<b>Total</b>	<b>1 110 324,60</b>	<b>1 106 159,31</b>	<b>4 165,29</b>

A rubrica de vendas apresenta um acréscimo de 62,21% (+64 mil euros), resultado da limitação do encerramento de escolas e respetivos confinamentos ser mais leve em 2021, quando comparado com os níveis de 2020.

Relativamente a 2020, a rubrica de outros rendimentos regista uma redução de 14,33% (-108 mil euros). Esta diminuição está relacionada essencialmente com a menor receita arrecadada respeitante a custas de processos e ao menor valor referente a correções relativas a períodos anteriores.





**MUNICÍPIO DA NAZARÉ**  
**PRESTAÇÃO DE CONTAS – EXERCÍCIO ECONÓMICO DE 2021**

**Nota 14 – Rendimento de transações sem contraprestação**

As transações sem contraprestação subdividem-se em impostos e transferências. Os impostos são benefícios económicos ou potencial de serviço obrigatoriamente pagos ou a pagar a entidades públicas, de acordo com disposições legais adequadas, criadas para proporcionar rendimento às administrações públicas. As transferências são influxos de benefícios económicos futuros ou potencial de serviço provenientes de transações sem contraprestação que não sejam impostos.

Seguidamente apresenta-se o detalhe destes rendimentos.


**Quadro 14.1 - Rendimentos sem contraprestações**

Tipo de transação sem contraprestação	Rendimento do período reconhecido em		Quantias por receber		Adiantamentos recebidos
	Resultados	Património líquido	Início do período	Final do período	
<b>Impostos diretos</b>					
Derrama	174 621,57				
IMI	4 698 933,58				
IUC	378 475,10				
Outros	33 646,67				
<b>Impostos indiretos</b>					
Loteamentos e obras	196 980,58				
Ocupação da via pública	34 585,58				
Publicidade					
TMDP	7 763,94				
IMT	3 589 113,30				
Outros	3 369,60				
Taxas, multas e outras penalidades	6 780,08		59 460,49	52 404,64	
<b>Transferências e subsídios correntes obtidos</b>					
Fundo Equilíbrio Financeiro (FEF)	2 697 015,00				
Fundo Social Municipal	186 254,00				
Participação no IRS	549 931,00				
Participação no IVA	144 049,07				
Transferência competências - Educação	852 014,49				
Outras	151 229,71		119 308,71	117 211,67	
<b>Reversões</b>					
De perdas por imparidade	0,00				
De provisões	15 265,69				
Imputação de subsídios e transferências para investimentos	463 574,73				
Outros rendimentos					
<b>TOTAL</b>	<b>14 183 603,69</b>		<b>178 769,20</b>	<b>169 616,31</b>	



**MUNICÍPIO DA NAZARÉ**  
**PRESTAÇÃO DE CONTAS – EXERCÍCIO ECONÓMICO DE 2021**

RENDIMENTOS	31/12/2021	31/12/2020	Var. 21/20
<b>Impostos diretos</b>	<b>5 285 676,92</b>	<b>5 163 757,55</b>	<b>121 919,37</b>
Derrama	174 621,57	218 701,38	-44 079,81
IMI	4 698 933,58	4 558 951,63	139 981,95
IUC	378 475,10	370 162,41	8 312,69
Outros	33 646,67	15 942,13	17 704,54
<b>Impostos indiretos</b>	<b>3 831 813,00</b>	<b>2 260 713,73</b>	<b>1 571 099,27</b>
Loteamentos e obras	196 980,58	242 399,45	-45 418,87
Ocupação de via pública	34 585,58	80 161,01	-45 575,43
Publicidade		1 222,64	-1 222,64
TMDP	7 763,94	7 155,30	608,64
IMT	3 589 113,30	1 928 904,78	1 660 208,52
Outros	3 369,60	870,55	2 499,05
<b>Multas e outras penalidades</b>	<b>6 780,08</b>	<b>65 482,09</b>	<b>-58 702,01</b>
<b>Transferências e subsídios obtidos</b>	<b>4 580 493,27</b>	<b>4 392 816,47</b>	<b>187 676,80</b>
Orçamento do Estado	3 577 249,07	3 477 201,13	100 047,94
Fundo Equilíbrio Financeiro	2 697 015,00	2 626 268,00	70 747,00
Fundo Social Municipal	186 254,00	186 254,00	0,00
Participação no IRS	549 931,00	509 839,00	40 092,00
Participação no IVA	144 049,07	154 840,13	-10 791,06
Transferências de competências - Educação (Lei 50/2018)	852 014,49	755 912,62	96 101,87
Outras	151 229,71	159 702,72	-8 473,01
<b>Reversões</b>	<b>15 265,69</b>	<b>0,00</b>	<b>15 265,69</b>
<b>Imputação de subsídios e transferências para investimentos</b>	<b>463 574,73</b>	<b>402 037,81</b>	<b>61 536,92</b>
<b>Rendimentos imputados de entidades controladas</b>	<b>3 851,25</b>	<b>17 084,55</b>	<b>-13 233,30</b>
<b>Total</b>	<b>14 187 454,94</b>	<b>12 301 892,20</b>	<b>1 885 562,74</b>



Os impostos indiretos registaram um aumento de 69,50% (+1,57 milhões de euros), resultado do acréscimo da cobrança do imposto municipal sobre transmissões onerosas de imóveis (IMT). Este é um imposto de carácter muito variável, e o aumento face ao ano anterior, e apesar da situação de pandemia que continuámos a atravessar, o mercado imobiliário de transações foi muito superior ao expectável, o que transmite sinais de recuperação económica e confiança da população em geral.

A rubrica de transferências e subsídios obtidos regista um incremento de 4,27% (+187 mil euros), que resulta da transferência proveniente do OE como participação dos Municípios na receita do IVA (alínea d) do art. 25.º e art. 26.º-A da Lei n.º 73/2013, de 3 de setembro, na redação dada pela Lei n.º 51/2018, de 16 de agosto (-10 mil euros), do aumento do Fundo de Equilíbrio Financeiro (+70 mil euros), do aumento da participação no IRS (+40 mil euros), da diminuição de outras transferências correntes (-8 mil euros) e do aumento das



**MUNICÍPIO DA NAZARÉ**  
**PRESTAÇÃO DE CONTAS – EXERCÍCIO ECONÓMICO DE 2021**

transferências do IGEFE por conta da transferência de competências na área da educação, operada pela Lei n.º 50/2018, de 16 de agosto (+96 mil euros). Este último motivo, a transferência de competências na área da educação, teve o seu início no ano de 2020 e a receita liquidada compensa o aumento da despesa com o pessoal.

**Nota 15 – Provisões, passivos contingentes e ativos contingentes**

A NCP 15 faz a distinção entre:

- Provisões, que são reconhecidas como passivos porque são obrigações presentes e é provável que seja exigido um exfluxo de recursos incorporando benefícios económicos ou potencial de serviço para pagar essas obrigações; e
- Passivos contingentes, que não são reconhecidos como passivos, ou porque são obrigações possíveis, que carecem de confirmação se a entidade tem ou não uma obrigação presente que possa conduzir a um exfluxo de recursos, ou porque são obrigações em que não é provável que seja exigido um exfluxo de recursos.

Foi solicitado ao assessor jurídico que acompanha os processos judiciais do Município que para cada processo em curso, atribuisse a classificação de “provável exfluxo de recursos” ou “não provável exfluxo de recursos”.

Para os processos judiciais em curso para os quais foi atribuída a classificação de “não provável exfluxo de recursos”, não foi constituída qualquer provisão, sendo considerados passivos contingentes.

No quadro seguinte, evidenciamos os movimentos ocorridos no exercício na rubrica de provisões para riscos e encargos:

**Quadro 15.1 - Provisões**

Rubrica	Quantia escriturada inicial	Aumentos				Diminuições				Quantia escriturada final
		Reforços	Aumentos da quantia descontada	Outros aumentos	Total aumentos	Utilizações	Reversões	Outras diminuições	Total diminuições	
		(2)	(3)	(4)	(5)=(2)+(3)+(4)	(6)	(7)	(8)	(9)=(6)+(7)+(8)	
Impostos, contribuições e taxas										
Processos judiciais em curso	1 880 177,17				0,00	1 852 711,53	15 265,69		1 867 977,22	12 199,95
Acidentes de trabalho e doenças profissionais										
Contratos onerosos										
Reestruturação e reorganização										
Outras provisões										
<b>Total</b>	<b>1 880 177,17</b>				<b>0,00</b>	<b>1 852 711,53</b>	<b>15 265,69</b>		<b>1 867 977,22</b>	<b>12 199,95</b>



**MUNICÍPIO DA NAZARÉ**  
**PRESTAÇÃO DE CONTAS – EXERCÍCIO ECONÓMICO DE 2021**

Neste exercício, o Município procedeu a utilizações de provisões no montante de 1.852.711,53 € e anulações no montante de 15.265,69 €, pelo que no final do exercício, o valor das provisões para riscos e encargos ascende a 12.199,95 €.

No que se refere às utilizações, importa salientar a conclusão do processo judicial 1347/16.0 BELRA-A - Ecoambiente, a qual originou o valor de indemnização a pagar pelo Município de 1,85 milhões de euros. Esta é no essencial a justificação para o montante da utilização de provisões constantes no quadro.

De referir ainda, que este processo constava no PAM, como passivo contingente, e o seu pagamento por parte do Município foi objeto de financiamento adicional, do mesmo montante, por parte do FAM.

O valor dos passivos contingentes ascende a 2.467.278,25 €.

Quadro 15.2 - Passivos Contingentes

Natureza Passivos Contingentes	Estimativa Efeito Financeiro	Previsão Reembolso	
		Data	Valor
Processos judiciais em curso	2 467 278,25		
<b>Total</b>	<b>2 467 278,25</b>		

O Município não regista ativos contingentes.



**MUNICÍPIO DA NAZARÉ**  
**PRESTAÇÃO DE CONTAS – EXERCÍCIO ECONÓMICO DE 2021**

**Nota 20 – Divulgações de partes relacionadas**

Nos quadros seguintes indica-se o controlo do Município da Nazaré nas suas participadas e as transações entre partes relacionadas.

**Quadro 20.1 - Listagem de Entidades Controladas**

Designação da Entidade	Tipo de Entidade	Sede	Capital Social	Participação	% Controlo		Controlo Final
					Direto	Indireto	
Serviços Municipalizados da Nazaré	Não societária	Nazaré	-	100,00%	100,00%		100,00%
Nazaré Qualifica, E.M.	Societária	Nazaré	10 000,00	100,00%	100,00%		100,00%

**Quadro 20.2 - Transações entre partes relacionadas**

Entidade relacionada	Natureza do relacionamento	Transação			Saldo no fim do período	Controlo Final
		Tipo	Quantia	% no total das transações		
Serviços Municipalizados da Nazaré Nazaré Qualifica, E.M.	Entidade controlada	Gastos - FSE	291 003,15	1,61%	0,00	100,00%
	Entidade controlada	Contratos Programa	695 899,96	3,84%	0,00	100,00%
<b>Total</b>			<b>986 903,11</b>	<b>5,45%</b>	<b>0,00</b>	

**Nota 22 – Interesses em outras entidades**

No quadro seguinte, consta a identificação das participações financeiras que o Município detém inferiores a 20%.

**Quadro 22.1 - Mapa de participações financeiras 2021 - Outras participações**

Designação da Entidade	Tipo de Entidade	Sede	Percentagem de Participação	Participação no final do exercício	Capitais Próprios da Participada no final do exercício	Resultado Líquido da Participada
Águas do Tejo Atlântico, S.A.	Societária	Lisboa	0,24	273 724	113 527 680	
Águas do Vale do Tejo, S.A.	Societária	Guarda	0,23	194 781	83 759 578	
Associação Sem Fins Específicos - AMO Mais	Não Societária	Caldas da Rainha	7,14			
Associação Nacional de Municípios Portugueses	AM	Coimbra	0,32		2 873 716	373 688
Associação Portuguesa Municípios com Centro Histórico	Não Societária	Lamego	0,006			
Comunidade Intermunicipal do Oeste	Não Societária	Caldas da Rainha	4,96			
Fundo de Apoio Municipal	OPCDP	Lisboa	0,09	372 051	417 857 175	



**MUNICÍPIO DA NAZARÉ**  
**PRESTAÇÃO DE CONTAS – EXERCÍCIO ECONÓMICO DE 2021**

**Quadro 22.2 - Mapa de participações financeiras 2021**

Designação da Entidade	Percentagem de Participação	Critério de valorização	Participação no início do exercício	Movimentos do ano			Resultado Líquido da Participada	Capitais Próprios da Participada no final do exercício	Participação no final do exercício	Observações
				Rendimentos	Gastos	Outras variações				
Empresa Municipal Nazaré Qualifica, EM	100,00	MEP	33 867	2 818 651	2 814 800		3 851	37 718	37 718	
Serviços Municipalizados da Nazaré	100,00	MEP	4 268 116				-801 265	3 554 627	3 554 627	Provisório
Águas do Tejo Atlântico, S.A.	0,24	Custo	273 724					113 527 680	273 724	
Águas do Vale do Tejo, S.A.	0,23	Custo	194 781					83 759 578	194 781	
Fundo de Apoio Municipal	0,09	Custo	372 051					417 857 175	372 051	
<b>Total</b>			<b>5 142 539</b>	<b>2 818 651</b>	<b>2 814 800</b>		<b>-797 414</b>	<b>618 736 779</b>	<b>4 432 902</b>	

Observando o quadro supra, podemos verificar que as participações financeiras do Município diminuíram em 797 mil euros.

Com a aplicação do método de equivalência patrimonial, foi registado um ganho imputado de 3,8 mil euros pelo resultado líquido positivo da Empresa Municipal Nazaré Qualifica e foi registado um gasto imputado dos Serviços Municipalizados de 801 mil euros, que resulta de os Serviços Municipalizados terem apresentado um resultado líquido negativo no final do ano de 2021 (valor este provisório).

**Nota 23 – Outras divulgações**

Nesta nota são apresentadas outras divulgações relevantes e que, pela sua natureza, não constam nas notas anteriores, nomeadamente o detalhe de algumas rubricas do balanço e da demonstração de resultados.



**MUNICÍPIO DA NAZARÉ**  
**PRESTAÇÃO DE CONTAS – EXERCÍCIO ECONÓMICO DE 2021**

**23.1 – Variações no património líquido**

**Quadro 23.1 - Variações no património líquido**

Rubrica	Saldo a 31/12/2020	Movimento do período		Saldo a 31/12/2021
		Aumentos	Reduções	
<b>Património / Capital</b>	<b>12 811 254,78</b>			<b>12 811 254,78</b>
<b>Reservas</b>	<b>307 676,23</b>			<b>307 676,23</b>
<b>Resultados transitados</b>	<b>-2 131 566,95</b>	<b>390 792,77</b>		<b>-1 740 774,18</b>
Resultados transitados de anos anteriores	-8 683 775,54	390 792,77		-8 292 982,77
Ajustamentos de transição para o SNC-AP	6 552 208,59			6 552 208,59
<b>Ajustamentos em ativos financeiros</b>	<b>-4 805 718,89</b>		<b>2 261,92</b>	<b>-4 807 980,81</b>
<b>Outras variações no património líquido</b>	<b>12 104 273,80</b>	<b>1 788 427,73</b>	<b>463 574,73</b>	<b>13 429 126,80</b>
Transferências e subsídios para aquisição ativos depreciables	11 347 142,67	1 232 084,73	463 574,73	12 115 652,67
Transferências de capital do Orçamento de Estado	526 222,00	556 343,00		1 082 565,00
Doações	230 909,13			230 909,13
Resultado líquido do período	<b>390 792,77</b>	<b>493 037,90</b>		<b>883 830,67</b>
<b>TOTAL</b>	<b>18 676 711,74</b>	<b>2 672 258,40</b>	<b>465 836,65</b>	<b>20 883 133,49</b>

A rubrica resultados transitados, apresenta um saldo de 1.740.774,18 €. Apresenta uma variação de 390 mil euros relativamente a 2020, pela aplicação do resultado líquido de 2020, conforme proposta aprovada em assembleia municipal.

Nas outras variações no património líquido, com a entrada em vigor do SNC-AP, passaram-se a registar nesta rubrica os subsídios ao investimento (que anteriormente eram registados na rubrica de rendimentos a reconhecer) e as transferências de capital no âmbito do FEF (que anteriormente eram registadas em rendimentos do exercício).

No final de 2021, o valor nesta rubrica era de 13.429.126,80 €. A variação positiva (1,32 milhões de euros, 10,9%) resulta do efeito conjugado de:

- o valor do FEF capital e transferência ao abrigo do art.º 35.º, n.º 3 da Lei n.º 73/2013 (+536.343 euros);
- o valor da imputação a resultados de subsídios ao investimento (-463.574 euros). Este valor é transferido para outros rendimentos e ganhos no exercício proporcional às depreciações dos investimentos participados;
- o valor da transferência de capital de competências, no âmbito da Lei n.º 50/2018 (+20.000 euros);
- o valor das transferências e subsídios de capital com condições cumpridas (+1,23 milhões de euros).



MUNICÍPIO DA NAZARÉ  
PRESTAÇÃO DE CONTAS – EXERCÍCIO ECONÓMICO DE 2021

23.2 – Dívidas a terceiros

Quadro 23.2 - Dívidas a terceiros

Rubrica	Saldo a 31/12/2020	Saldo a 31/12/2021
<b>Passivo corrente</b>		
Fornecedores	303 306,48	79 381,37
Fornecedores de investimentos	586 356,70	889,14
Estado e outros entes públicos	42 578,32	126 294,06
<b>Outras contas a pagar</b>	<b>736 372,88</b>	<b>720 923,53</b>
Credores por acréscimos de gastos	675 992,17	711 732,58
Outros credores	60 380,71	9 190,95
<b>Passivo não corrente</b>		
<b>Outras contas a pagar</b>	<b>835 867,43</b>	<b>993 875,61</b>
Garantias e cauções	835 446,90	852 864,89
Outros	420,53	141 010,72
<b>TOTAL</b>	<b>2 504 481,81</b>	<b>1 921 363,71</b>

Na rubrica de outras contas a pagar contabilizam-se os valores de credores por acréscimos de gastos e valores de outros credores. Como descrito acima, os outros credores por acréscimos de gastos serve de contrapartida aos gastos a reconhecer no próprio período, ainda que não tenham documentação vinculativa e cuja despesa só venha a ocorrer em períodos posteriores. Fazem parte desta conta as rubricas de remunerações a liquidar e outros acréscimos de gastos. Em 2022, aquando do respetivo processamento, estas rubricas serão saldadas. O total desta conta apresenta um valor de 711.732,58 €.

Os outros credores apresentam um valor de 9.190,95 €, e essencialmente dizem respeito a valores em dívida aos Serviços Municipalizados da Nazaré, à Oeste Smart e Comunidade Intermunicipal do Oeste.

Nas outras contas a pagar de médio e longo prazo constam as cauções e garantias recebidas de terceiros no âmbito de procedimentos de contratação pública e de operações urbanísticas, apresentam um valor de 852.864,89 €, sofrendo um aumento de 17 mil euros face a 2020. Deste valor, 436.592,91 € estão numa conta bancária consignada. A divergência ainda é grande, estando a ser feita uma análise à antiguidade das referidas garantias no sentido de apurar situações que careçam de eventual regularização e outros credores – valores a regularizar, que apresentam um saldo de 141.010,72 €. Este valor diz respeito a divergências apuradas de anos anteriores nos saldos de financiamentos bancários e não representam dívida do Município.





**MUNICÍPIO DA NAZARÉ**  
**PRESTAÇÃO DE CONTAS – EXERCÍCIO ECONÓMICO DE 2021**

**23.3 – Fornecimentos e serviços externos**

No quadro abaixo pode observar-se os valores dos principais fornecimentos e serviços externos em 2021, bem como a variação relativamente ao ano anterior.

**Quadro 23.3 - Fornecimentos e serviços externos**

FSE	Saldo a 31/12/2020	Saldo a 31/12/2021	Variação	Variação %
<b>Serviços diversos</b>	<b>997 999,91</b>	<b>1 345 922,68</b>	<b>347 922,77</b>	<b>34,86%</b>
Rendas e alugueres	103 702,21	251 595,62	147 893,41	142,61%
Comunicações	36 354,09	41 085,21	4 731,12	13,01%
Seguros	35 373,34	43 690,90	8 317,56	23,51%
Limpeza, higiene e conforto	83 961,73	168 675,82	84 714,09	100,90%
Serviços desportivos	36 618,40	131 889,25	95 270,85	260,17%
Serviços de educação	237 501,86	278 166,26	40 664,40	17,12%
Serviços culturais	110 914,39	125 061,22	14 146,83	12,75%
Despesas de representação dos serviços	45 175,92	43 578,45	-1 597,47	-3,54%
Outros	308 397,97	262 179,95	-46 218,02	-14,99%
<b>Serviços especializados</b>	<b>796 310,67</b>	<b>1 134 450,40</b>	<b>338 139,73</b>	<b>42,46%</b>
Estudos, pareceres e consultoria jurídica	60 517,30	136 142,52	75 625,22	124,96%
Estudos e projetos de arquitetura e fiscalização de obras	52 621,08	113 693,70	61 072,62	116,06%
Estudos de organização, económico-financeiros e de auditoria	41 451,00	76 752,00	35 301,00	85,16%
Vigilância e segurança	126 558,09	121 955,92	-4 602,17	-3,64%
Comissões de cobrança de impostos e taxas	169 515,49	215 127,77	45 612,28	26,91%
Conservação e reparação	226 760,90	267 678,95	40 918,05	18,04%
Outros	118 886,81	203 099,54	84 212,73	70,83%
<b>Energia e fluidos</b>	<b>714 630,85</b>	<b>829 600,33</b>	<b>114 969,48</b>	<b>16,09%</b>
Eletricidade	404 116,83	496 553,01	92 436,18	22,87%
Combustíveis e lubrificantes	194 604,23	174 630,56	-19 973,67	-10,26%
Água	115 909,79	158 416,76	42 506,97	36,67%
<b>Materiais de consumo</b>	<b>263 522,73</b>	<b>302 698,55</b>	<b>39 175,82</b>	<b>14,87%</b>
Artigos para oferta e de publicidade e divulgação	36 859,95	29 378,15	-7 481,80	-20,30%
Vestuário e artigos pessoais	41 510,52	20 513,31	-20 997,21	-50,58%
Material de escritório	18 318,95	27 633,04	9 314,09	50,84%
Outros	166 833,31	225 174,05	58 340,74	34,97%
<b>Serviços de alojamento e restauração</b>	<b>79 127,48</b>	<b>62 074,80</b>	<b>-17 052,68</b>	<b>-21,55%</b>
<b>Deslocações, estadas e transportes</b>	<b>41 968,46</b>	<b>58 706,60</b>	<b>16 738,14</b>	<b>39,88%</b>
<b>Total</b>	<b>2 893 560,10</b>	<b>3 733 453,36</b>	<b>839 893,26</b>	<b>29,03%</b>

Esta rubrica regista despesas com aquisições de bens de consumo, que não sejam existências inventariáveis e serviços prestados por entidades externas. Teve um acréscimo de 29,03%.



**MUNICÍPIO DA NAZARÉ**  
**PRESTAÇÃO DE CONTAS – EXERCÍCIO ECONÓMICO DE 2021**

Grande parte deste incremento diz respeito aos serviços especializados e serviços diversos. Em 2021 registou-se um aumento nos gastos com estudos, pareceres e consultoria jurídica, resultado do pagamento de despesas provenientes de processos judiciais, nos gastos com projetos de arquitetura e fiscalização de obras, resultado do pagamento de diversos projetos (elaboração da estratégia local de habitação, especialidades do funicular (fase1), levantamentos topográficos, entre outros), nos gastos com comissões de cobrança de impostos, resultado do aumento do valor cobrado dos impostos e consequente aumento dos encargos associados e pagos à AT.

Registou-se também um aumento nos gastos com rendas e alugueres, resultado do aumento de aluguer de diversos equipamentos (veículos elétricos, contentores modulares para salas de aula, tendas para as eleições, entre outros), nos gastos com serviços desportivos (serviços com atividades de surf, realização da supertaça de andebol, entre outros, aumento nos gastos com limpeza e higiene e educação, nomeadamente com o incremento de aquisição de prestadores de serviços para os respetivos setores.

**23.4 – Gastos com pessoal**

**Quadro 23.4 - Gastos com pessoal**

Rubricas	Saldo a 31/12/2020	Saldo a 31/12/2021	Varição
Titulares órgãos soberania e membros órgãos autárquicos	192 378,92	179 512,11	-6,69%
Pessoal em regime de nomeação definitiva e contrato de trabalho por tempo indeterminado	2 053 448,88	2 269 507,25	10,52%
Pessoal em regime de contrato individual de trabalho a termo resolutivo incerto	414 884,75	455 510,43	9,79%
Pessoal em regime de contrato individual de trabalho a termo resolutivo certo	175 450,68	243 808,25	38,96%
Pessoal em qualquer outra situação	73 299,02	81 939,73	11,79%
Subsídio de refeição	227 920,30	251 218,15	10,22%
Suplementos e prémios	69 276,87	85 259,63	23,07%
Ajudas de custo	40 178,51	47 164,18	17,39%
Trabalho extraordinário	32 597,31	45 113,09	38,40%
Abono para falhas	8 210,74	8 242,58	0,39%
Subsídio de prevenção, trabalho noturno e de turno	25 790,92	24 761,79	-3,99%
Caixa Geral de Aposentações	323 258,21	332 453,18	2,84%
Segurança Social	435 665,58	516 865,02	18,64%
Subsistema de saúde	26 369,74	37 219,64	41,15%
Acidentes no trabalho e doenças profissionais	12 137,14	13 174,66	8,55%
Serviço Nacional de Saúde	57 661,48	79 111,13	37,20%
Outros gastos com o pessoal	20 196,79	36 375,24	80,10%
Subsídio familiar a crianças e jovens	9 932,60	4 998,13	-49,68%
Outras prestações familiares	2 489,29	2 426,28	-2,53%
<b>Total</b>	<b>4 201 147,73</b>	<b>4 714 660,47</b>	<b>12,22%</b>



## MUNICÍPIO DA NAZARÉ

### PRESTAÇÃO DE CONTAS – EXERCÍCIO ECONÓMICO DE 2021

Compreendem as remunerações e respetivos encargos com os funcionários e executivo municipal. O Município contabilizava no final do ano 252 colaboradores, mais 13 relativamente ao final de 2020. Ocorreram 63 entradas e 50 saídas durante o exercício. No âmbito da transferência de competências na educação, foram transferidos para o Município 54 colaboradores até ao final do ano.

Este aumento em termos de gasto resulta da transferência de competências na área da educação, consubstanciada na Lei n.º 50/2018, de 16 de agosto, da entrada de diversos trabalhadores através de mobilidade interna, pela alteração de posicionamento remuneratório obrigatório, pela mobilidade inter carreiras e pelo aumento do salário mínimo para os 665 €. O aumento resultante da transferência de competências é compensado com o aumento de transferências na receita no mesmo âmbito.

#### 23.5 – Transferências e subsídios concedidos e outros gastos

Quadro 23.5 - Transferências e subsídios concedidos e outros gastos

Rubricas	Saldo a 31/12/2020	Saldo a 31/12/2021	Variação
<b>Transferências e subsídios concedidos</b>	<b>1 505 052,70</b>	<b>1 975 698,48</b>	<b>31,27%</b>
Freguesias	252 461,85	248 966,13	-1,38%
Empresa Municipal Nazaré Qualifica	623 433,28	695 899,96	11,62%
Serviços Municipalizados da Nazaré	0,00	120 458,57	#DIV/0!
Instituições sem fins lucrativos	366 211,16	568 647,06	55,28%
Outros	262 946,41	341 726,76	29,96%
<b>Outros gastos</b>	<b>591 715,78</b>	<b>310 164,64</b>	<b>-47,58%</b>
Correções relativas a períodos anteriores	386 459,36	23 341,90	-93,96%
Quotizações	164 768,86	211 453,10	28,33%
Outros	40 487,56	75 369,64	86,16%
<b>Total</b>	<b>2 096 768,48</b>	<b>2 285 863,12</b>	<b>9,02%</b>

Relativamente às transferências e subsídios concedidos, o acréscimo resulta essencialmente da transferência para os Serviços Municipalizados como compensação pelo desconto efetuado na faturação da água em março, abril e maio de 2020, conforme deliberação camarária de 8 de março de 2021 e do aumento dos gastos com as instituições sem fins lucrativos.

Relativamente aos outros gastos, a diminuição de 281 mil euros incide sobretudo na rubrica de correções relativas a períodos anteriores, nomeadamente porque o valor do registo de faturas que só chegaram aos serviços após fecho de contas em 2021 foi muito inferior ao registado em 2020.



**MUNICÍPIO DA NAZARÉ**  
**PRESTAÇÃO DE CONTAS – EXERCÍCIO ECONÓMICO DE 2021**

**23.6 – Ativo**

**23.6.1 - Ativo não corrente**

**Quadro 23.6.1 - Ativo não corrente**

Ativo não corrente	Saldo a 31/12/2020	Saldo a 31/12/2021	Variação	Variação %
Ativos fixos tangíveis	40 707 958,95	41 425 511,21	717 552,26	1,76%
Ativos intangíveis	318 327,08	270 872,45	-47 454,63	-14,91%
Participações financeiras	5 142 539,11	4 432 901,54	-709 637,57	-13,80%
Outras contas a receber	2 162 680,16	2 162 680,16	0,00	0,00%
Valor a receber dos SMN de saneamento e RSU	95 257,73	95 257,73	0,00	0,00%
Valor a receber dos SMN pela transferência infraestruturas	1 562 863,91	1 562 863,91	0,00	0,00%
Valores a regularizar	504 558,52	504 558,52	0,00	0,00%
<b>Total</b>	<b>48 331 505,30</b>	<b>48 291 965,36</b>	<b>-39 539,94</b>	<b>-0,08%</b>

No final de 2021, as outras contas a receber do ativo não corrente atingiram o valor de 2,16 milhões de euros, que corresponde ao valor que os Serviços Municipalizados irão pagar ao Município no médio e longo prazo, referente à transferência de bens e infraestruturas de saneamento e RSU. O pagamento será efetuado em 12 anos, sendo que 150 mil euros corresponde a dívida de curto prazo, portanto encontra-se no ativo corrente, ao valor de 95 mil euros estimado a receber de parte da faturação da água anterior a 2014 correspondente ao saneamento e RSU, e ainda ao valor de 504 mil euros que correspondem a valores a regularizar de divergências apuradas em anos anteriores nos saldos de financiamentos bancários, mas que não representam receita para o Município.

**23.6.2 – Ativo corrente**

**Quadro 23.6.2 - Ativo corrente**

Ativo corrente	Saldo a 31/12/2020	Saldo a 31/12/2021	Variação	Variação %
Inventários	86 557,08	114 436,93	27 879,85	32,21%
Devedores por transferências e subsídios não reembolsáveis	170 617,23	168 520,19	-2 097,04	-1,23%
Clientes, contribuintes e utentes	51 772,53	7 689,81	-44 082,72	-85,15%
Outras contas a receber	663 546,07	932 790,81	269 244,74	40,58%
Devedores por acréscimo de rendimentos	513 546,07	762 327,75	248 781,68	48,44%
Valor a receber dos SMN pela transferência infraestruturas	150 000,00	150 000,00	0,00	0,00%
Valor a receber da Associação Recreativa Pederneirense	0,00	20 463,06	20 463,06	#DIV/0!
Diferimentos	32 468,76	22 223,17	-10 245,59	-31,56%
Caixa e depósitos	3 748 230,50	4 269 220,42	520 989,92	13,90%
<b>Total</b>	<b>4 753 192,17</b>	<b>5 514 881,33</b>	<b>761 689,16</b>	<b>16,02%</b>



**MUNICÍPIO DA NAZARÉ**  
**PRESTAÇÃO DE CONTAS – EXERCÍCIO ECONÓMICO DE 2021**

Nos devedores por transferências e subsídios não reembolsáveis consta o valor que diz respeito a valores a receber por parte da Agência para o Desenvolvimento e Coesão relativo a comparticipação financeira a receber referente ao terreno da ALE.

Já nas outras contas a receber, elas ascendem a 932.790,81 €. Nesta rubrica consta o valor dos rendimentos a reconhecer no próprio exercício cuja receita só venha a ser obtida em exercícios futuros, neste caso os rendimentos que respeitam ao ano de 2021 e que serão recebidos no ano de 2022.

Foi identificado o valor de 762.327,75 € referente a rendimentos desta natureza, cuja cobrança só será efetuada no ano de 2022. Estão incluídas nesta conta, entre outras, receita recebida no início do ano de 2022, mas que diz respeito a proveitos de 2021, como são os casos dos impostos diretos transferidos pela Autoridade Tributária (IMI, IMT, IUC e Derrama), renda proveniente do contrato de concessão com a EDP (esta renda é relativa ao 4º trimestre de 2021), renda do parque eólico referente aos meses de novembro e dezembro de 2021.

Ainda nesta rubrica, consta o valor de 150.000,00 € referentes à verba que o Município tem a receber no curto prazo dos Serviços Municipalizados e um valor a receber da Associação Recreativa Pederneirense de 20.463,06 €.



**MUNICIPIO DA NAZARÉ**  
**PRESTAÇÃO DE CONTAS – EXERCÍCIO ECONÓMICO DE 2021**

**ANEXO I – Caraterização da Entidade**

CARATERIZAÇÃO DA ENTIDADE		
<b>1. IDENTIFICAÇÃO</b>		
Designação: Município da Nazaré		
NIPC: 507012100		
Natureza: Autarquia Local		
Endereço postal: Av. Vieira Guimaráes, 2450-112		
Telefone: 262550010 Fax: 262550019		
Endereço de correio eletrónico: geral@cm-nazare.pt		
Página na internet: www.cm-nazare.pt		
Tem serviços de natureza consultiva e/ou serviços de fiscalização?		Sim Não X
Organograma em anexo		
<b>2. LEGISLAÇÃO</b>		
Regime Financeiro: Lei 73/2013 de 3 de setembro		
Regime Jurídico: Lei 75/2013 de 12 de setembro		
<b>3. PARTICIPAÇÕES DA ENTIDADE</b>		
	Sim	Não
Serviços Municipalizados	X	
Serviços Intermunicipalizados		X
Entidades Intermunicipais	X	
Comunidade Intermunicipal do Oeste		
Associação Sem Fins Específicos - AMO Mais		
Associação Portuguesa de Municípios com Centro Histórico		
Associação Nacional de Municípios Portugueses		
Entidades Associativas Municipais		X
Empresas Locais	X	
Nazaré Qualifica, EMI		
Empresas Participadas	X	
Águas do Tejo Atlântico, S.A.		
Águas do Vale do Tejo, S.A.		
Cooperativas		X
Fundações		X
Entidades de outra natureza	X	
FAM - Fundo de Apoio Municipal		
<b>4. DESCRIÇÃO SUMÁRIA DAS ATIVIDADES</b>		
Desenvolvimento de todas as atribuições e competências consignadas ao município, nos termos da Lei n.º 75/2013 de 12 de setembro, nomeadamente o Município da Nazaré, planeia, organiza e executa políticas municipais, designadamente nas áreas de equipamento rural e urbano; energia; transportes e comunicações, educação; património, cultura; tempos livres e desporto; saúde; ação social; habitação; proteção civil; ambiente, salubridade e saneamento básico; ordenamento do território e urbanismo...		
<b>5. COMPOSIÇÃO DO ÓRGÃO EXECUTIVO</b>		
<b>5.1 IDENTIFICAÇÃO DOS MEMBROS DO ÓRGÃO EXECUTIVO</b>		
Walter Manuel Cavaleiro Chicharro - Presidente da Câmara Municipal		
Manuel António Águeda Sequeira - Vice Presidente da Câmara Municipal		
Regina Margarida Amada Piedade Matos - Vereadora a Tempo Inteiro		
Orlando Jorge Eustáquio Rodrigues - Vereador a Tempo Inteiro		
Maria de Fátima Soares Lourenço Duarte - Vereadora		
Paulo Jorge Santos Reis - Vereador		
João Paulo Quinzico Delgado - Vereador		
<b>5.2 NÚMERO DE VEREADORES (1)</b>		
Em regime de permanência.....	4	
A meio tempo.....	0	
Outros.....	3	
<b>5.3 NÚMERO DE ELEITORES</b>		
Até 10.000.....		
Mais de 10.000 e menos de 40.000.....	X	
Igual ou superior a 40.000.....		
<b>6. ORGANIZAÇÃO CONTABILÍSTICA</b>		
Referencial Contabilístico: As demonstrações financeiras foram preparadas com base nos registos contabilísticos mantidos em conformidade com o Sistema de Normalização Contabilística para as Administrações Públicas (SNC-AP), aprovado pelo Decreto-Lei n.º 192/2015, de 11 de setembro (e alterações introduzidas pelo Decreto-Lei n.º 85/2016, de 21 de dezembro), e foram aplicados os requisitos das Normas de Contabilidade Pública (NCP) relevantes para o Município.		
Sistema Informático: aplicação SNC-AP da Medidata		
<b>7. OUTRA INFORMAÇÃO</b>		
<b>7.1 AÇÕES DE FISCALIZAÇÃO (últimos 5 anos)</b>		
Entidade fiscalizadora		
Data da ação		
Período abrangido		
Identificação da ação		

Handwritten signatures and initials in the top right corner of the page.

7.2 APROVAÇÃO DOS DOCUMENTOS	Data de Aprovação	
	Órgão Executivo	Órgão Deliberativo
Norma de Controlo Interno e eventuais alterações (2)	14/08/2018	18/09/2018
Regulamentos (publicados na página da internet do Município)		
Plano de Prevenção dos Riscos de Gestão e eventuais alterações	14/08/2018	18/09/2018
Relatório de Avaliação da Execução do Plano de Prevenção dos Riscos de Gestão		
7.3 INSCRIÇÃO DO SALDO DE GERÊNCIA DO ANO ANTERIOR	Data de Aprovação	
	Órgão Executivo	Órgão Deliberativo
Revisão Orçamental		
Alteração Orçamental (n.º 6 do art.º 40 RFALEI)		
7.4 INFORMAÇÃO RELATIVA À CONSOLIDAÇÃO DE CONTAS		
Identificação das entidades que compõem o Grupo Autárquico		
Serviços Municipalizados da Nazaré		
Nazaré Qualifica, E.M.		
7.5 DESCENTRALIZAÇÃO ADMINISTRATIVA		
(Art.º 111 da Lei n.º 75/2013, de 12 de setembro)	Sim	Não
Transferência de competências de órgãos do Estado para órgãos das autarquias locais	X	
Transferência de competências de órgãos do Estado para órgãos das entidades intermunicipais	X	
7.6 DELEGAÇÃO DE COMPETÊNCIAS		
(Art.º 116 da Lei n.º 75/2013, de 12 de setembro)	Sim	Não
Dos órgãos do município nos órgãos das freguesias	X	
Dos órgãos do município nos órgãos das entidades intermunicipais		X
7.7 INFORMAÇÃO RELATIVA A PESSOAL (2)		
Na eventualidade da existência de limites legais, em matéria de pessoal, indicar se os mesmos foram observados		X
Nº de trabalhadores a 31 de dezembro		252
7.8 PRAZO MÉDIO DE PAGAMENTO		
	Início do exercício	Fim do exercício
	(a)	(a)
7.9 A PREENCHER, NO CASO DE SE TRATAR DE UMA ENTIDADE DE NATUREZA ASSOCIATIVA (3)		
Data da constituição		
Entidades associadas existentes no fim do exercício		
Informação sobre a existência de atividade/movimentos financeiros na gerência		
7.10 CONCESSÕES DE SERVIÇOS PÚBLICOS/OBRAS PÚBLICAS		
	Sim	Não
	X	
<b>Concessionário: EDP</b>		
Objeto da concessão: Concessão de Distribuição de Rede de Energia Elétrica de Baixa Tensão		
Data de celebração do contrato: 05-05-2001		
Período da concessão: 20 anos		
Natureza da concessão: Pelo DL 344-B/82, de 1 de setembro, na sua redação atual		
<b>Concessionário: 2 MBM - Investimentos Hoteleiros, Lda</b>		
Objeto da concessão: Instalação e exploração de um Empreendimento Turístico e Quiosque		
Data de celebração do contrato: 05-11-2018		
Período da concessão: 30 anos		
Natureza da concessão:		
<b>Concessionário: Cristiana do Carmo, Unipessoal, Lda</b>		
Objeto da concessão: Exploração dos balneários da praia da Nazaré "A Onda"		
Data de celebração do contrato: 13-08-2015		
Período da concessão: 13 anos		
Natureza da concessão:		
7.11 MECANISMOS DE RECUPERAÇÃO FINANCEIRA E OUTROS PROGRAMAS DE REGULARIZAÇÃO DE DÍVIDAS A FORNECEDORES		
	Sim	Não
	X	
FAM - Fundo de Apoio Municipal		

Data 06 de abril de 2022

O Responsável pelos Serviços

Handwritten signature of the responsible official.



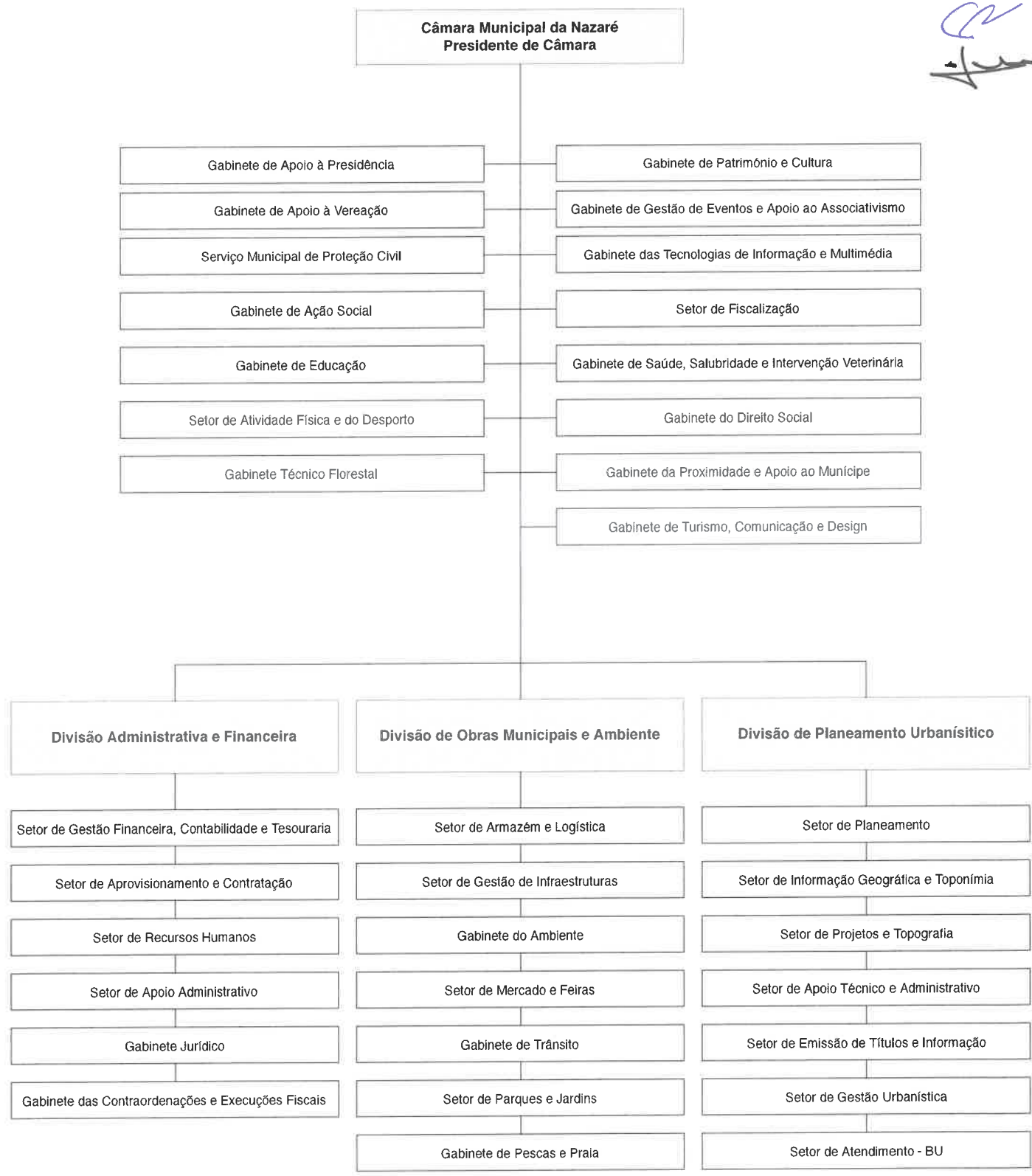


**MUNICIPIO DA NAZARÉ**  
**PRESTAÇÃO DE CONTAS – EXERCICIO ECONÓMICO DE 2021**

**ANEXO II – Organograma**

*[Handwritten signatures in black, blue, and black ink]*

*[Handwritten signature in black ink]*





**MUNICIPIO DA NAZARÉ**  
**PRESTAÇÃO DE CONTAS – EXERCICIO ECONÓMICO DE 2021**

**ANEXO III – Empréstimos obtidos**





**MUNICIPIO DA NAZARÉ**  
**PRESTAÇÃO DE CONTAS – EXERCICIO ECONÓMICO DE 2021**

*[Handwritten signature]*

**Demonstrações orçamentais**

*[Handwritten signature]*  
*[Handwritten signature]*  
*[Handwritten signature]*  
*[Handwritten signature]*  
*[Handwritten signature]*



**MUNICIPIO DA NAZARÉ**  
**PRESTAÇÃO DE CONTAS – EXERCICIO ECONÓMICO DE 2021**

**1. Demonstração do desempenho orçamental**

Período : 2021/01/01 2021/12/31

Euros

RUBRICA	RECEBIMENTOS / PAGAMENTOS	FONTES DE FINANCIAMENTO (n)						2020
		R P	R G	U E	EMPR	F. ALHEIOS	TOTAL	
<b>RA01</b>	<b>Saldo de gerência anterior</b>	<b>1.841.750,51</b>	<b>58.086,17</b>	<b>1.008.421,85</b>		<b>839.971,97</b>	<b>3.748.230,50</b>	<b>3.593.503,43</b>
RT01	Operações orçamentais [1]	1.841.750,51	58.086,17	1.008.421,85			2.908.258,53	2.784.438,39
RT02	Devolução do saldo oper. orçamentais							
RT04	Recebimento do saldo devolvido por terceiras entidades							
RT03	Operações de tesouraria [A]					839.971,97	839.971,97	809.065,04
<b>RA02</b>	<b>Receita corrente</b>	<b>14.658.133,36</b>					<b>14.658.133,36</b>	<b>12.792.540,33</b>
R1	Receita fiscal	8.796.264,98					8.796.264,98	7.238.169,87
R1.1	Impostos diretos	8.796.264,98					8.796.264,98	7.045.680,20
R1.2	Impostos indiretos							192.489,67
R2	Contribuições para sistemas de proteção social e subsistemas de saúde							
R3	Taxas, multas e outras penalidades	458.052,99					458.052,99	362.135,70
R4	Rendimentos de propriedade	454.467,81					454.467,81	455.862,70
R5	Transferências e subsídios correntes	4.525.440,98					4.525.440,98	4.341.641,42
R5.1	Transferências correntes	4.525.440,98					4.525.440,98	4.341.641,42
R5.1.1	Administrações Públicas	4.525.440,98					4.525.440,98	4.341.641,42
R5.1.1.1	Administração Central - Estado Português	4.525.440,98					4.525.440,98	4.341.641,42
R5.1.1.2	Administração Central - Outras entidades							
R5.1.1.3	Segurança Social							
R5.1.1.4	Administração Regional							
R5.1.1.5	Administração Local							
R5.1.2	Exterior - U E							
R5.1.3	Outras							
R5.2	Subsídios correntes							
R6	Venda de bens e serviços	287.637,29					287.637,29	229.333,35
R7	Outras receitas correntes	136.269,31					136.269,31	165.397,21
<b>RA03</b>	<b>Receita de capital</b>	<b>867.002,40</b>		<b>1.232.084,73</b>			<b>2.099.087,13</b>	<b>2.077.459,38</b>
R8	Venda de bens de investimento	310.659,40					310.659,40	
R9	Transferências e subsídios de capital	556.343,00		1.232.084,73			1.788.427,73	2.077.459,38
R9.1	Transferências de capital	556.343,00		1.232.084,73			1.788.427,73	2.077.459,38
R9.1.1	Administrações Públicas	556.343,00		1.232.084,73			1.788.427,73	2.077.459,38
R9.1.1.1	Administração Central - Estado Português	556.343,00		1.232.084,73			1.788.427,73	2.077.459,38
R9.1.1.2	Administração Central - Outras entidades							
R9.1.1.3	Segurança Social							
R9.1.1.4	Administração Regional							
R9.1.1.5	Administração Local							
R9.1.2	Exterior - U E							
R9.1.3	Outras							
R9.2	Subsídios de capital							
R10	Outras receitas de capital							
<b>RA04</b>	<b>Receita efetiva [2]</b>	<b>15.525.135,76</b>		<b>1.232.084,73</b>			<b>16.757.220,49</b>	<b>14.869.999,71</b>
R11	Reposições não abatidas aos pagamentos							
<b>RA05</b>	<b>Receita não efetiva [3]</b>	<b>1.850.000,00</b>					<b>1.850.000,00</b>	
R12	Receita com ativos financeiros							
R13	Receita com passivos financeiros	1.850.000,00					1.850.000,00	
<b>RA06</b>	<b>Soma [4]=[1]+[2]+[3]</b>	<b>19.216.886,27</b>	<b>58.086,17</b>	<b>2.240.506,58</b>			<b>21.515.479,02</b>	<b>17.654.438,10</b>
ROT1	Operações de tesouraria [B]					357.204,00	357.204,00	103.591,06
<b>DA01</b>	<b>Despesa corrente</b>	<b>13.531.790,49</b>					<b>13.531.790,49</b>	<b>10.822.971,81</b>
D1	Despesas com o pessoal	4.648.928,72					4.648.928,72	4.143.630,32
D1.1	Remunerações Certas e Permanentes	3.529.126,22					3.529.126,22	3.149.381,36

\* Os pagamentos, recebimentos, assim como os saldos deverão estar discriminados de acordo com os grupos de fontes de financiamento.

Periodicidade : Mensal  
Período : Dezembro

DDORC - DEMONSTRAÇÃO DO DESEMPENHO ORÇAMENTAL  
Município da Nazaré

Pág. : 2  
Acumulados : S Ano : 2021

Período : 2021/01/01 2021/12/31

Euros

RUBRICA	RECEBIMENTOS / PAGAMENTOS	FONTES DE FINANCIAMENTO (n)						2020
		R P	R G	U E	EMPR	F. ALHEIOS	TOTAL	
D1.2	Abonos Variáveis ou Eventuais	153.302,03					153.302,03	134.899,65
D1.3	Segurança social	966.500,47					966.500,47	859.349,31
D2	Aquisição de bens e serviços	5.253.033,12					5.253.033,12	4.207.582,81
D3	Juros e outros encargos	1.491.399,13					1.491.399,13	775.857,73
D4	Transferências e subsídios correntes	1.546.469,20					1.546.469,20	1.314.841,94
D4.1	Transferências correntes	850.569,24					850.569,24	691.408,66
D4.1.1	Administrações Públicas	243.458,57					243.458,57	128.000,00
D4.1.1.1	Administração Central - Estado Português							
D4.1.1.2	Administração Central - Outras entidades							
D4.1.1.3	Segurança Social							
D4.1.1.4	Administração Regional							
D4.1.1.5	Administração Local	243.458,57					243.458,57	128.000,00
D4.1.2	Entidades do Setor Não Lucrativo	469.573,92					469.573,92	390.782,89
D4.1.3	Famílias	62.536,75					62.536,75	72.625,77
D4.1.4	Outras	75.000,00					75.000,00	100.000,00
D4.2	Subsídios Correntes	695.899,96					695.899,96	623.433,28
D5	Outras despesas correntes	591.960,32					591.960,32	381.059,01
DA02	<b>Despesa de capital</b>	<b>3.853.093,04</b>					<b>3.853.093,04</b>	<b>3.706.619,21</b>
D6	Aquisição de bens de capital	3.792.153,82					3.792.153,82	3.654.373,19
D7	Transferências e subsídios de capital	60.939,22					60.939,22	52.246,02
D7.1	Transferências de capital	60.939,22					60.939,22	52.246,02
D7.1.1	Administrações Públicas	31.000,00					31.000,00	32.000,00
D7.1.1.1	Administração Central - Estado Português							
D7.1.1.2	Administração Central - Outras entidades							
D7.1.1.3	Segurança Social							
D7.1.1.4	Administração Regional							
D7.1.1.5	Administração Local	31.000,00					31.000,00	32.000,00
D7.1.2	Entidades do Setor não Lucrativo	29.939,22					29.939,22	20.246,02
D7.1.3	Famílias							
D7.1.4	Outras							
D7.2	Subsídios de capital							
D8	Outras despesas de capital							
DA03	<b>Despesa efetiva [5]</b>	<b>17.384.883,53</b>					<b>17.384.883,53</b>	<b>14.529.591,02</b>
DA04	<b>Despesa não efetiva [6]</b>	<b>715.999,85</b>					<b>715.999,85</b>	<b>216.588,55</b>
D9	Despesa com ativos financeiros							20.669,50
D10	Despesa com passivos financeiros	715.999,85					715.999,85	195.919,05
DA05	<b>Soma [7]=[5]+[6]</b>	<b>18.100.883,38</b>					<b>18.100.883,38</b>	<b>14.746.179,57</b>
DOT1	Operações de tesouraria [C]					342.551,19	342.551,19	72.684,13
DA06	<b>Saldo para a gerência seguinte</b>	<b>1.116.002,89</b>	<b>58.086,17</b>	<b>2.240.506,58</b>		<b>854.624,78</b>	<b>4.269.220,42</b>	<b>3.748.230,50</b>
DA07	<b>Operações orçamentais [8] = [4]-[7]</b>	<b>1.116.002,89</b>	<b>58.086,17</b>	<b>2.240.506,58</b>			<b>3.414.595,64</b>	<b>2.908.258,53</b>
DA08	<b>Operações de tesouraria [D]=[A]+[B]-[C]</b>					<b>854.624,78</b>	<b>854.624,78</b>	<b>839.971,97</b>
DA09	<b>Saldo global [2] - [5]</b>	<b>-1.859.747,77</b>		<b>1.232.084,73</b>			<b>-627.663,04</b>	<b>340.408,69</b>
DA10	Despesa primária	15.893.484,40					15.893.484,40	13.753.733,29
DA11	Saldo corrente	1.126.342,87					1.126.342,87	1.969.568,52
DA12	Saldo de capital	-2.986.090,64		1.232.084,73			-1.754.005,91	-1.629.159,83
DA13	Saldo primário	-368.348,64		1.232.084,73			863.736,09	1.116.266,42
DA14	Receita total [1] + [2] + [3]	19.216.886,27	58.086,17	2.240.506,58			21.515.479,02	17.654.438,10
DA15	Despesa total [5] + [6]	18.100.883,38					18.100.883,38	14.746.179,57

\* Os pagamentos, recebimentos, assim como os saldos deverão estar discriminados de acordo com os grupos de fontes de financiamento.





**MUNICIPIO DA NAZARÉ**  
**PRESTAÇÃO DE CONTAS – EXERCICIO ECONÓMICO DE 2021**

**2. Demonstração de execução orçamental da receita**

Período : 2021/01/01 2021/12/30 Desagregar : S Considerar o saldo da gerência anterior nas receitas líquidas e cobradas : S

Rubrica Econômica	Classificação	Designação	Euros											
			Previsões corrigidas (1)	Receitas por cobrar de períodos anteriores (2)	Receitas líquidas (3)	Liquidações anuladas (4)	Receitas cobradas brutas (5)	Reembolsos e Restituições Emitidos (6)	Pagos (7)	Períodos anteriores (8)	Período corrente (9)	Total (10) = (5) - (7)	Receita por cobrar no final do período (11)	Per. Ant. (12) = (8) / (11) x 100
R1		<b>Receita corrente</b>	13.900.592,00	337.399,23	14.727.769,52	130.415,50	14.670.538,62	17.418,92	12.405,26	14.640.714,44	14.658.133,36	276.619,89	0,13	105,32
R11		Receita fiscal	6.959.353,00		8.796.264,98		8.796.264,98			8.796.264,98	8.796.264,98			126,39
01		Impostos diretos	6.959.353,00		8.796.264,98		8.796.264,98			8.796.264,98	8.796.264,98			126,39
0102		IMPOSTOS DIRETOS	6.959.353,00		8.796.264,98		8.796.264,98			8.796.264,98	8.796.264,98			126,39
010201		IMI - IMPOSTO MUNICIPAL SOBRE IMÓVEIS	4.623.766,00		4.712.465,77		4.712.465,77			4.712.465,77	4.712.465,77			126,39
010203		IMPOSTO UNICO DE CIRCULAÇÃO	374.801,00		400.594,45		400.594,45			400.594,45	400.594,45			101,92
010204		IMT - IMPOSTO MUNICIPAL SOBRE TRANSAÇÕES	1.720.492,00		3.507.625,06		3.507.625,06			3.507.625,06	3.507.625,06			106,88
010205		DERRAMA												203,87
010207		IMPOSTOS ABOLIDOS	240.292,00		175.579,70		175.579,70			175.579,70	175.579,70			73,07
01020701		IMPOSTOS ABOLIDOS	2,00											
01020701		CONTRIBUIÇÃO AUTARQUICA	1,00											
01020702		IMPOSTO MUNICIPAL DE SISA	1,00											
R2		Impostos indiretos												
R2		Contribuições para sistemas de proteção social e subsistemas de saúde												
R3		Taxas, multas e outras penalidades	636.065,00	59.460,41	519.947,49	68.950,27	467.187,71	1.437,40	9.134,72	456.615,59	458.052,99	0,23	71,79	
04		TAXAS, MULTAS E OUTRAS PENALIDADES	636.065,00	59.460,41	519.947,49	68.950,27	467.187,71	1.437,40	9.134,72	456.615,59	458.052,99	0,23	71,79	
0401		TAXAS	581.505,00	22.166,64	479.611,34	59.700,26	428.851,56	-862,60	9.134,72	420.579,44	419.716,84	-0,15	72,33	
040123		TAXAS ESPECÍFICAS DAS AUTARQUIAS LOCAIS	581.505,00	22.166,64	479.611,34	59.700,26	428.851,56	-862,60	9.134,72	420.579,44	419.716,84	-0,15	72,33	
04012301		Mercados e Feiras	77.571,00	2.678,80	55.507,20	3.644,11	54.981,36	3.274,46	3.274,46	49.626,57	51.706,90	2,68	63,98	
04012302		Loteamentos e Obras	282.252,00	435,45	243.454,28	1.740,05	243.113,40	1.529,82	1.529,82	242.000,18	241.583,58	-0,15	85,74	
04012303		Ocupação da Via Pública	149.347,00	18.526,45	38.268,39	4.177,77	37.993,68	3.662,26	3.662,26	36.189,57	34.331,42	-1,24	24,23	
04012305		CACA E PESCA												
04012306		SANEAMENTO	1,00											
04012308		TAXA MUNICIPAL DE DIREITOS DE PASSAGEM (TWPF)	7.953,00		7.728,48		7.728,48			7.728,48	7.728,48			97,18
04012399		OUTRAS TAXAS ESPECÍFICAS DAS AUTARQUIAS LOCAIS	64.380,00	525,94	134.652,99	50.138,33	85.034,64	668,18	668,18	85.034,64	84.366,46	-1,04	132,08	
0401239900		OUTRAS		39,22							39,22			
0401239901		TAXA DEPOSITO FICHA TÉCNICA DE HABITAÇÃO (TDFH)	1,00											
0401239902		TAXA PELA EMISSÃO DO CERTIFICADO DE REGISTO	1,00											
0401239905		TAXA TURISTICA	1,00											
0401239906		PUBLICIDADE	90,00											
0401239907		UTILIZAÇÃO DA REDE VIÁRIA MUNICIPAL	1,00											
0401239909		CEMITÉRIOS	1,00											
0401239999		OUTROS	64.285,00	486,72	134.652,99	50.138,33	85.034,64	668,18	668,18	85.034,64	84.366,46	-1,04	132,28	
0402		MULTAS E OUTRAS PENALIDADES	54.560,00	37.293,77	40.336,15	9.250,01	38.336,15	2.300,00	2.300,00	36.036,15	38.336,15	4,22	66,05	
040201		JUROS DE MORA	18.838,00	36,56	33.936,23		33.936,23			33.936,23	33.936,23		180,15	
040203		MULTAS E COIMAS POR INFRAÇÕES AO CÓDIGO DA ESTRAD	2.500,00											
040204		COIMAS E PENALIDADES POR CONTRA-ORDENAÇÕES	31.976,00	37.257,21	6.399,92	9.250,01	4.399,92	2.300,00	2.300,00	2.099,92	4.399,92	7,19	6,57	
040299		MULTAS E PENALIDADES DIVERSAS	1.246,00											
R4		Rendimentos de propriedade	523.118,00	1.212,00	455.467,81		454.467,81			454.467,81	454.467,81			86,88
05		RENDIMENTOS DE PROPRIEDADE	523.118,00	1.212,00	455.467,81		454.467,81			454.467,81	454.467,81			86,88
0502		JUROS- SOCIEDADES FINANCEIRAS	18,00											
050201		BANCOS E OUTRAS INSTITUIÇÕES FINANCEIRAS	18,00											
0507		DIVIDENDOS E PARTICIPAÇÕES NOS LUCROS DE SOCIEDADE	5.000,00		6.912,28		6.912,28			6.912,28	6.912,28			138,25
050799		Outras	5.000,00		6.912,28		6.912,28			6.912,28	6.912,28			138,25
0509		PARTICIPAÇÕES NOS LUCROS DE ADMINISTRAÇÕES PÚBLICA	500,00		10.334,77		10.334,77			10.334,77	10.334,77			2066,95
		<b>Total :</b>	7.600.436,00	59.460,41	9.323.124,75	68.950,27	9.270.364,97	1.437,40	9.134,72	9.259.792,85	9.261.230,25	52.404,64	191,02	121,8

DEMONSTRAÇÃO DE EXECUÇÃO ORÇAMENTAL DA RECEITA  
Município da Nazaré

Rubrica Econômica	Classificação	Previsões corrigidas (1)	Receitas por cobrar de períodos anteriores (2)	Receitas liquidadas (3)	Liquidações anuladas (4)	Receitas cobradas brutas (5)	Reembolsos e Restituições		Receitas Cobradas Líquidas		Receita por cobrar no final do período (11)	Grau Exec. Orçamental	
							Emitidos (6)	Pagos (7)	Períodos anteriores (8)	Período corrente (9)		Total (10) = (5)-(7)	Pers. Ant. (12)=(8)/(11)x100
050999	Outras	500,00		10.334,77		10.334,77			10.334,77	10.334,77	2.212,00	2066,95	
0510	RENDAS	517.600,00	1.212,00	438.220,76		437.220,76			437.220,76	437.220,76	84,47	84,47	
051001	TERRENOS	39.494,83		39.494,83		39.494,83			39.494,83	39.494,83	41,14	41,14	
051004	EDIFÍCIOS	39.600,00		19.600,00		18.600,00			18.600,00	18.600,00	46,97	46,97	
051099	Outros	382.000,00	1.212,00	379.125,93		379.125,93			379.125,93	379.125,93	99,25	99,25	
R5	Transferências e subsídios correntes	4.862.617,00	119.308,71	4.523.343,94		4.523.343,94			4.523.343,94	4.523.343,94	0,04	0,04	
R51	Transferências correntes	4.862.617,00	119.308,71	4.523.343,94		4.523.343,94			4.523.343,94	4.523.343,94	0,04	0,04	
R511	Administrações Públicas	4.862.617,00	119.308,71	4.523.343,94		4.523.343,94			4.523.343,94	4.523.343,94	0,04	0,04	
R5111	Administração Central - Estado	4.862.616,00	119.308,71	4.523.343,94		4.523.343,94			4.523.343,94	4.523.343,94	0,04	0,04	
	Português												
06	TRANSFERÊNCIAS CORRENTES	4.862.616,00	119.308,71	4.523.343,94		4.523.343,94			4.523.343,94	4.523.343,94	0,04	0,04	
0603	ADMINISTRAÇÃO CENTRAL	4.862.616,00	119.308,71	4.523.343,94		4.523.343,94			4.523.343,94	4.523.343,94	0,04	0,04	
060301	ESTADO	4.862.616,00	119.308,71	4.523.343,94		4.523.343,94			4.523.343,94	4.523.343,94	0,04	0,04	
06030101	Fundo de Equilíbrio Financeiro	2.697.015,00		2.697.015,00		2.697.015,00			2.697.015,00	2.697.015,00	100,00	100,00	
06030102	Fundo Social Municipal	186.254,00		186.254,00		186.254,00			186.254,00	186.254,00	100,00	100,00	
06030103	Participação Fixa no IRS	549.931,00		549.931,00		549.931,00			549.931,00	549.931,00	100,00	100,00	
06030106	TRANSFERÊNCIA DE COMPETÊNCIAS - LEI N.º 50/2018	878.240,00		848.164,43		848.164,43			848.164,43	848.164,43	96,58	96,58	
06030107	PARTICIPAÇÃO NO IVA - ART. 26.º-A DA LEI N.º 73/2013	144.049,00		144.049,07		144.049,07			144.049,07	144.049,07	100,00	100,00	
R5112	Outros	407.127,00	119.308,71	97.930,44		100.027,48			97.930,44	100.027,48	24,05	24,05	
	entidades	1,00											
06	TRANSFERÊNCIAS CORRENTES	1,00											
0603	ADMINISTRAÇÃO CENTRAL	1,00											
060307	SERVIÇOS E FUNDOS AUTÓNOMOS	1,00											
06030701	TRANSFERÊNCIA DE COMPETÊNCIAS - LEI 50/2018	1,00											
	Segurança Social												
R5113	Administração Regional												
R5114	Administração Local												
R5115	Exterior - U E												
R512	Outras												
R513	Subsídios correntes												
R6	Venda de bens e serviços	348.031,00	134.165,54	301.785,65	57.143,79	287.853,63	216,34	216,34	280.815,07	287.637,29	91.170,11	80,69	1,96
07	VENDA DE BENS E SERVIÇOS CORRENTES	348.031,00	134.165,54	301.785,65	57.143,79	287.853,63	216,34	216,34	280.815,07	287.637,29	91.170,11	80,69	1,96
0702	SERVIÇOS	316.875,00	50.467,82	274.528,40	10.489,08	260.063,67	178,42	178,42	259.315,82	259.885,25	54.621,89	81,84	0,18
070201	ALUGUER DE ESPAÇOS E EQUIPAMENTOS	20.000,00											
07020102	OUTROS ALUGUERES	20.000,00											
070208	SERVIÇOS SOCIAIS, RECREATIVOS, CULTURAIS E DE DESP	82.527,00	1.376,88	51.206,39	16,10	51.206,39	16,10	16,10	51.190,29	51.190,29	1.376,88	62,03	
07020803	Serviços Culturais	10.000,00		9.123,50		9.123,50			9.123,50	9.123,50		91,23	
0702080300	SERVIÇOS CULTURAIS	10.000,00		9.123,50		9.123,50			9.123,50	9.123,50		91,23	
07020804	Serviços Desportivos	72.527,00	1.376,88	42.082,89	16,10	42.082,89	16,10	16,10	42.066,79	42.066,79	1.376,88	58,00	0,46
070209	SERVIÇOS ESPECÍFICOS DAS AUTARQUIAS	39.117,00	207,20	37.303,02	30,20	37.484,52	30,20	30,20	37.272,82	37.454,32	25,70	11,63	3,14
07020901	Saneamento	3.643,00	114,35	423,52		537,87			423,52	537,87		11,63	
07020902	Resíduos Sólidos	1.497,00	67,15	243,97		311,12			243,97	311,12		16,30	
07020904	Trabalhos por Conta de Particulares	1,00	25,70	5,75		5,75			5,75	5,75	25,70	575,00	4,49
07020905	Cemitérios	33.976,00		36.629,78	30,20	36.629,78	30,20	30,20	36.599,58	36.599,58		107,72	
0702099	OUTROS	175.231,00	48.883,74	186.018,99	10.442,78	171.372,76	132,12	132,12	170.852,71	171.240,64	53.219,31	97,50	0,22
0703	RENDAS	31.156,00	83.697,72	27.257,25	46.654,71	27.789,96	37,92	37,92	21.499,25	27.752,04	36.548,22	69,01	20,07
070301	HABITAÇÕES	31.155,00	83.697,72	27.257,25	46.654,71	27.789,96	37,92	37,92	21.499,25	27.752,04	36.548,22	69,01	20,07
070302	EDIFÍCIOS	1,00											
R7	Outras receitas correntes	571.408,00	23.252,57	130.959,65	4.321,44	139.323,51	3.054,20	3.054,20	129.207,05	136.269,31	13.621,47	22,61	1,24
08	OUTRAS RECEITAS CORRENTES	571.408,00	23.252,57	130.959,65	4.321,44	139.323,51	3.054,20	3.054,20	129.207,05	136.269,31	13.621,47	22,61	1,24
0801	OUTRAS	571.408,00	23.252,57	130.959,65	4.321,44	139.323,51	3.054,20	3.054,20	129.207,05	136.269,31	13.621,47	22,61	1,24
080199	OUTRAS	571.408,00	23.252,57	130.959,65	4.321,44	139.323,51	3.054,20	3.054,20	129.207,05	136.269,31	13.621,47	22,61	1,24
	Total :	13.329.184,00	314.146,66	14.596.809,87	126.094,06	14.531.215,11	9.351,06	9.351,06	14.511.00,39	14.521.864,05	262.998,42	108,87	19,08

DEMONSTRAÇÃO DE EXECUÇÃO ORÇAMENTAL DA RECEITA  
Município da Nazaré

Pág. : 3  
Ano : 2021

Euros

Período : 2021/01/01 2021/12/30 Desagregar : S Considerar o saldo da gerência anterior nas receitas liquidadas e cobradas : S

Rubrica Económica	Classificação Designação	Previsões corrigidas (1)	Receitas por cobrar de períodos anteriores (2)	Receitas liquidadas (3)	Liquidações anuladas (4)	Receitas cobradas brutas (5)	Reembolsos e Restituições		Receitas Cobradas Líquidas		Receita por cobrar no final do período (11)	Grau Exec. Orçamental	
							Emitidos (6)	Pagos (7)	Períodos anteriores (8)	Período corrente (9)		Total (10) = (5)-(7)	Pers. Ant. (12)=(8) / (11)x100
08019909	OUTRAS CUSTAS	1,00											
08019999	Diversas	571.407,00	23.252,57	130.959,65	4.321,44	139.323,51	3.054,20	3.054,20	129.207,05	136.269,31	13.621,47	1,24	22,61
	<b>Receta de capital</b>	<b>7.722.676,00</b>		<b>3.949.087,13</b>		<b>3.949.087,13</b>			<b>3.949.087,13</b>	<b>3.949.087,13</b>			<b>51,14</b>
09	VENDA DE BENS DE INVESTIMENTO	368.730,00		310.659,40		310.659,40			310.659,40	310.659,40			84,25
0901	TERRENOS	368.730,00		310.659,40		310.659,40			310.659,40	310.659,40			84,25
090106	ADMINISTRAÇÃO PÚBLICA- ADMINISTRAÇÃO LOCAL- CONTIN	368.643,00		307.900,00		307.900,00			307.900,00	307.900,00			83,52
0902	HABITAÇÕES	1,00		307.900,00		307.900,00			307.900,00	307.900,00			83,52
090206	ADMINISTRAÇÃO PÚBLICA- ADMINISTRAÇÃO LOCAL- CONTIN	1,00											
0903	EDIFÍCIOS	1,00											
090306	ADMINISTRAÇÃO PÚBLICA- ADMINISTRAÇÃO LOCAL- CONTIN	1,00											
0904	OUTROS BENS DE INVESTIMENTO	85,00		2.759,40		2.759,40			2.759,40	2.759,40			3246,35
090401	SOCIEDADES E QUASE-SOCIEDADES NÃO FINANÇEIRAS	83,00											
09040101	Equipamento de Transporte	83,00											
090402	SOCIEDADES FINANÇEIRAS	1,00											
09040201	Equipamento de Transporte	1,00											
090410	FAMÍLIAS	1,00		2.759,40		2.759,40			2.759,40	2.759,40			275940,00
09041002	Maquinaria e Equipamento	1,00		2.759,40		2.759,40			2.759,40	2.759,40			275940,00
	<b>Transferências e subsídios de capital</b>	<b>4.112.506,00</b>		<b>1.788.427,73</b>		<b>1.788.427,73</b>			<b>1.788.427,73</b>	<b>1.788.427,73</b>			<b>43,49</b>
R91	Transferências de capital	4.112.506,00		1.788.427,73		1.788.427,73			1.788.427,73	1.788.427,73			43,49
R911	Administrações Públicas	4.085.381,00		1.788.427,73		1.788.427,73			1.788.427,73	1.788.427,73			43,78
R9111	Administração Central - Estado Português	4.085.380,00		1.788.427,73		1.788.427,73			1.788.427,73	1.788.427,73			43,78
10	TRANSFERÊNCIAS DE CAPITAL	4.085.380,00		1.788.427,73		1.788.427,73			1.788.427,73	1.788.427,73			43,78
1003	ADMINISTRAÇÃO CENTRAL	4.085.380,00		556.343,00		556.343,00			556.343,00	556.343,00			96,17
100301	ESTADO	566.693,00		299.668,00		299.668,00			299.668,00	299.668,00			100,00
10030101	Fundo de Equilíbrio Financeiro	299.668,00		299.668,00		299.668,00			299.668,00	299.668,00			100,00
10030104	Cooperação Técnica e Financeira	10.350,00											
10030105	Artigo 35º, nº 3 da Lei n.º 73/2013	236.675,00		236.675,00		236.675,00			236.675,00	236.675,00			100,00
10030106	TRANSFERENCIA DE COMPETÊNCIAS - LEI 50/2018	20.000,00		20.000,00		20.000,00			20.000,00	20.000,00			100,00
100307	ESTADO- PARTICIPAÇÃO COMUNITÁRIA EM PROJECTOS CO-	3.518.687,00		1.232.084,73		1.232.084,73			1.232.084,73	1.232.084,73			35,02
10030701	FEDER	3.518.687,00		1.232.084,73		1.232.084,73			1.232.084,73	1.232.084,73			35,02
R9112	Administração Central - Outras entidades	1,00											
10	TRANSFERÊNCIAS DE CAPITAL	1,00											
1003	ADMINISTRAÇÃO CENTRAL	1,00											
100308	SERVIÇOS E FUNDOS AUTÓNOMOS	1,00											
10030801	TRANSFERENCIA DE COMPETÊNCIAS - LEI 50/2018	1,00											
R9113	Segurança Social												
R9114	Administração Regional												
R9115	Administração Local												
R912	Exterior - U E												
R913	Outras												
10	TRANSFERÊNCIAS DE CAPITAL	27.125,00		27.125,00		27.125,00							
1001	SOCIEDADES E QUASE-SOCIEDADES NÃO FINANÇEIRAS	27.125,00		27.125,00		27.125,00							
100101	PÚBLICAS	27.125,00		27.125,00		27.125,00							
10010102	Empresas Públicas Municipais e Inter Municipais	1,00											
	<b>Total :</b>	<b>18.354.704,00</b>	<b>337.399,23</b>	<b>16.826.856,65</b>	<b>130.415,40</b>	<b>16.769.625,75</b>	<b>12.405,26</b>	<b>12.405,26</b>	<b>16.739.801,57</b>	<b>16.757.220,49</b>	<b>276.619,89</b>	<b>1,92</b>	<b>91,20</b>

*[Handwritten signatures and initials]*

Período : 2021/01/01 2021/12/30 Desagregar : S Considerar o saldo da gerência anterior nas receitas liquidadas e cobradas : S

Euros

Rubrica Económica	Classificação Designação	Previsões corrigidas (1)	Receitas por cobrar de períodos anteriores (2)	Receitas liquidadas (3)	Liquidações anuladas (4)	Receitas cobradas brutas (5)	Reembolsos e Restituições		Receitas Cobradas Líquidas		Receita por cobrar no final do período (11)	Grau Exec. Orçamental	
							Emitidos (6)	Pagos (7)	Períodos anteriores (8)	Período corrente (9)		Total (10) = (5)-(7)	Pers. Ant. (12)=(8)/(11)x100
R02	Outras Subsídios de capital	27.124,00											
<b>R10</b>	<b>Outras receitas de capital</b>	<b>150.000,00</b>											
13	OUTRAS RECEITAS DE CAPITAL	150.000,00											
1301	OUTRAS	150.000,00											
130199	OUTRAS	150.000,00											
R11	Reposições não abatidas aos pagamentos	1,00											
15	REPOSIÇÕES NÃO ABATIDAS NOS PAGAMENTOS	1,00											
1501	REPOSIÇÕES NÃO ABATIDAS NOS PAGAMENTOS	1,00											
150101	REPOSIÇÕES NÃO ABATIDAS NOS PAGAMENTOS	1,00											
R12	Receita com ativos financeiros	3.091.440,00		1.850.000,00		1.850.000,00							59.84
<b>R13</b>	<b>Receita com passivos financeiros</b>	<b>3.091.440,00</b>		<b>1.850.000,00</b>		<b>1.850.000,00</b>							<b>59.84</b>
12	PASSIVOS FINANCEIROS	3.091.440,00		1.850.000,00		1.850.000,00							59.84
1205	EMPRÉSTIMOS A CURTO PRAZO	1,00											
120502	SOCIEDADES FINANCEIRAS	1,00											
1206	EMPRÉSTIMOS A MÉDIO E LONGO PRAZO	3.091.438,00		1.850.000,00		1.850.000,00							59.84
120602	SOCIEDADES FINANCEIRAS	1,00											
120603	ADMINISTRAÇÃO PÚBLICA- ADMINISTRAÇÃO CENTRAL- ESTA	3.091.437,00		1.850.000,00		1.850.000,00							59.84
1207	OUTROS ACTIVOS FINANCEIROS	1,00											
120703	ADMINISTRAÇÃO PÚBLICA- ADMINISTRAÇÃO CENTRAL- ESTA	1,00											
<b>R14</b>	<b>Saldo da Gerência Anterior - Operações Orçamentais</b>												
	<b>Total :</b>	<b>21.623.269,00</b>	<b>337.399,23</b>	<b>18.676.856,65</b>	<b>130.415,50</b>	<b>18.619.625,75</b>	<b>12.405,26</b>	<b>12.405,26</b>	<b>17.418,92</b>	<b>18.589.801,57</b>	<b>276.619,89</b>	<b>0,08</b>	<b>85,97</b>



**MUNICIPIO DA NAZARÉ**  
**PRESTAÇÃO DE CONTAS – EXERCICIO ECONÓMICO DE 2021**

**3. Demonstração de execução orçamental da despesa**

*[Handwritten signatures in blue and black ink]*

DEMONSTRAÇÃO DE EXECUÇÃO ORÇAMENTAL DA DESPESA  
Município da Nazaré

Período : 2021/01/01 2021/12/30 Desagregar : S

Euros

Rubrica Orgânica Económica	Classificação	Designação	Despesas por pagar de períodos anteriores (1)	Dotações corrigidas (2)	Cativos / descativos (3)	Compromissos (4)	Obrigações (5)	Despesas pagas liquidadas de reposições			Compromissos a transitar (9) = (4) - (5)	Obrigações por pagar (10) = (5) - (8)	Grau Exec. Orçamental		
								Períodos anteriores (6)	Período corrente (7)	Total (8) = (6) + (7)			Pers. Ant. (11) = (6) / (2) x 100	Per. Corr (12) = (7) / (2) x 100	
D1 D11		Despesa corrente	315.857,38	14.979.093,00		14.251.559,11	13.602.553,82	315.857,38	13.215.933,11	13.531.790,49	649.005,29	70.763,33	2.11	88,23	
		<b>Despesas com o pessoal</b>	<b>40.543,81</b>	<b>4.827.512,00</b>		<b>4.706.391,32</b>	<b>4.706.391,32</b>	<b>40.543,81</b>	<b>4.608.384,91</b>	<b>4.608.928,72</b>		<b>57.462,60</b>	<b>0,84</b>	<b>95,46</b>	
		Remunerações Certas e Permanentes	39.922,34	3.621.502,00		3.584.975,40	3.584.975,40	39.922,34	3.489.203,88	3.529.126,22		55.849,18	1,10	96,35	
	01	DESPESAS COM O PESSOAL	39.922,34	3.621.502,00		3.584.975,40	3.584.975,40	39.922,34	3.489.203,88	3.529.126,22		55.849,18	1,10	96,35	
	0101	REMUNERAÇÕES CERTAS E PERMANENTES	39.922,34	3.621.502,00		3.584.975,40	3.584.975,40	39.922,34	3.489.203,88	3.529.126,22		55.849,18	1,10	96,35	
	010101	TITULARES DE ÓRGÃOS DE SOBERANIA E MEMBROS DE ÓRGÃ	5.325,28	195.000,00		190.322,84	190.322,84	5.325,28	180.512,92	185.838,20		4.484,64	2,73	92,57	
	010104	PESSOAL DOS QUADROS- REGIME DE CONTRATO INDIVIDUAL	27.752,15	2.284.001,00		2.277.359,74	2.277.359,74	27.752,15	2.207.343,41	2.235.095,56		42.264,18	1,22	96,64	
	01010401	PESSOAL EM FUNÇÕES A TEMPO INDETERMINADO	27.132,09	2.235.000,00		2.233.275,91	2.233.275,91	27.132,09	2.168.373,25	2.195.505,34		37.770,57	1,21	97,02	
	01010402	ALTERAÇÕES OBRIGATORIAS DE POSICIONAMENTO REMUNERATÓRIO		10.000,00	1,00	9.868,02	9.868,02		6.523,54	6.523,54		3.344,48		65,24	
	01010403	ALTERAÇÕES FACULTATIVAS DE POSICIONAMENTO REMUNERATÓRIO	620,06	39.000,00		34.215,81	34.215,81	620,06	32.446,62	33.066,68		1.149,13	1,59	83,20	
	01010404	RECRUTAMENTO DE PESSOAL PARA NOVOS POSTOS DE TRABALHO	2.920,43	227.000,00		224.874,29	224.874,29	2.920,43	218.520,67	221.441,10		3.433,19	1,29	96,26	
	01010601	PESSOAL CONTRATADO A TERMO RESOLUTIVO		134.000,00		133.115,49	133.115,49		133.115,49	133.115,49				99,34	
	01010604	RECRUTAMENTO DE PESSOAL PARA NOVOS POSTOS DE TRABALHO	2.920,43	93.000,00		91.758,80	91.758,80	2.920,43	85.405,18	88.325,61		3.433,19	3,14	91,83	
	010107	PESSOAL EM REGIME DE TAREFA OU AVENÇA		1,00											
010108	PESSOAL AGUARDANDO APOSENTAÇÃO		10.000,00		827,78	827,78		827,78	827,78				8,28		
010109	PESSOAL EM QUALQUER OUTRA SITUAÇÃO REPRESENTAÇÃO	2.000,65	84.000,00		83.940,38	83.940,38	2.000,65	78.568,35	80.569,00		3.371,38	2,38	93,53		
010111	SUPLEMENTOS E PRÉMIOS	1,65	5.000,00		44.964,35	44.964,35	1,65	42.305,26	43.691,16		1.273,19	3,01	91,97		
010112	SUBSÍDIO DE REFEIÇÃO		252.000,00		251.218,15	251.218,15		251.218,15	251.218,15				0,03		
010114	SUBSÍDIOS	314,62	452.000,00		445.063,93	445.063,93	314,62	444.413,31	444.727,93		336,00	0,07	98,32		
010115	REMUNERAÇÕES POR DOENÇA E MATERNIDADE / PATERNIDADE	221,66	66.500,00		66.224,41	66.224,41	221,66	65.318,54	65.540,20		684,21	0,33	98,22		
D12		Abonos Variáveis ou Eventuais	621,47	203.505,00		154.915,45	154.915,45	621,47	152.680,56	153.302,03		1.613,42	0,31	75,03	
	01	DESPESAS COM O PESSOAL	621,47	203.505,00		154.915,45	154.915,45	621,47	152.680,56	153.302,03		1.613,42	0,31	75,03	
	0102	ABONOS VARIÁVEIS OU EVENTUAIS	621,47	203.505,00		154.915,45	154.915,45	621,47	152.680,56	153.302,03		1.613,42	0,31	75,03	
	010202	HORAS EXTRAORDINARIAS	272,52	60.000,00		45.385,61	45.385,61	272,52	43.984,40	44.256,92		1.128,69	0,45	73,31	
	010204	AJUDAS DE CUSTO		63.000,00		47.164,18	47.164,18		47.164,18	47.164,18				74,86	
	010205	ABONO PARA FALHAS	27,64	9.000,00		8.270,22	8.270,22	27,64	8.178,85	8.206,49		63,73	0,31	90,88	
	010206	FORMAÇÃO													
	010207	COLABORAÇÃO TÉCNICA E ESPECIALIZADA		1,00											
	01020701	COLABORAÇÃO TÉCNICA E ESPECIALIZADA		1,00											
	010208	SUBSÍDIOS E ABONOS DE FIXAÇÃO, RESIDÊNCIA E ALUGU													
	010209	SUBSÍDIO DE PREVENÇÃO		1,00											
	010210	SUBSÍDIO DE TRABALHO NOCTURNO		501,00		57,95	57,95		56,93	56,93		1,02		11,36	
	010211	SUBSÍDIO DE TURNO	321,31	26.000,00		25.025,15	25.025,15	321,31	24.283,86	24.605,17		419,98	1,24	93,40	
	010212	INDEMNIZAÇÕES POR CESSAÇÃO DE FUNÇÕES		10.000,00		9.933,34	9.933,34		9.933,34	9.933,34				99,33	
D13		OUTROS SUPLEMENTOS E PRÉMIOS	35.001,00	35.001,00		19.079,00	19.079,00	19.079,00	19.079,00	19.079,00				54,51	
	01021301	PRÉMIOS DE DESEMPENHO		1,00											
	01021302	OUTROS	35.000,00	35.000,00		19.079,00	19.079,00	19.079,00	19.079,00	19.079,00				54,51	
	01	Segurança social	1.002.505,00	1.002.505,00		966.500,47	966.500,47	966.500,47	966.500,47	966.500,47				96,41	
	0103	DESPESAS COM O PESSOAL SEGURANÇA SOCIAL	1.002.505,00	1.002.505,00		966.500,47	966.500,47	966.500,47	966.500,47	966.500,47				96,41	
	010301	ENCARGOS COM A SAÚDE	80.000,00	80.000,00		79.111,13	79.111,13	80.000,00	79.111,13	79.111,13				98,89	
010302	OUTROS ENCARGOS COM A SAÚDE	36.500,00	36.500,00		36.375,24	36.375,24	36.500,00	36.375,24	36.375,24				99,66		
	Total :	40.543,81	3.941.507,00		3.855.377,22	3.855.377,22	40.543,81	3.751.370,81	3.797.914,62		57.462,60	1,06	95,33		





DEMONSTRAÇÃO DE EXECUÇÃO ORÇAMENTAL DA DESPESA  
Município da Nazaré

Período : 2021/01/01 2021/12/30 Desagregar : S

Euros

Rubrica Orgânica Económica	Classificação	Designação	Despesas por períodos anteriores (1)	Dotações corrigidas (2)	Cativos / descativos (3)	Compromissos (4)	Obrigações (5)	Despesas pagas líquidas de reposições			Compromissos a transferir (9) = (4) - (5)	Obrigações por pagar (10) = (5) - (8)	Grau Exec. Orçamental	
								Períodos anteriores (6)	Período corrente (7)	Total (8) = (6) + (7)			Pers. Ant. (11) = (6) / (2) x 100	Per. Corr (12) = (7) / (2) x 100
	020217	PUBLICIDADE	3.455,44	38.500,00		38.381,62	37.986,79	34.531,35	37.986,79	394,83	394,83	8,98	89,69	
	020218	VIGILÂNCIA E SEGURANÇA	14.948,79	135.000,00		134.919,12	134.024,31	119.075,52	134.024,31	894,81	894,81	11,07	88,20	
	020219	ASSISTÊNCIA TÉCNICA		1.000,00		196,80	196,80	196,80	196,80				19,68	
	020220	OUTROS TRABALHOS ESPECIALIZADOS	41.464,99	1.697.000,00		1.694.740,46	1.435.073,11	1.390.810,81	1.432.275,80	259.667,35	259.667,35	2,44	81,96	
	020224	ENCARGOS DE COBRANÇA DE RECEITAS		199.000,00		199.000,00	199.000,00	199.000,00	199.000,00				100,00	
	020225	OUTROS SERVIÇOS	19.812,26	693.340,00		610.162,49	597.622,02	572.467,51	592.279,77	12.540,47	12.540,47	2,86	82,57	
D3		Juros e outros encargos		1.516.208,00		1.494.709,75	1.491.399,13	1.491.399,13	1.491.399,13	3.310,62	3.310,62		98,36	
	0301	JUROS E OUTROS ENCARGOS		1.516.208,00		1.494.709,75	1.491.399,13	1.491.399,13	1.491.399,13	3.310,62	3.310,62		98,36	
	0301	JUROS DA DÍVIDA PÚBLICA		537.802,00		536.279,97	534.373,88	534.373,88	534.373,88	1.906,09	1.906,09		99,36	
	030102	SOCIEDADES E QUASE-SOCIEDADES NÃO FINANCEIRAS- PÚB		529.800,00		529.613,45	529.613,45	529.613,45	529.613,45				99,96	
	03010201	FAM		529.800,00		529.613,45	529.613,45	529.613,45	529.613,45				99,96	
	030103	SOCIEDADES FINANCEIRAS- BANCOS E OUTRAS INSTITUIÇ		8.001,00		6.666,52	4.760,43	4.760,43	4.760,43	1.906,09	1.906,09		59,50	
	03010301	Empréstimos de Curto Prazo		1,00										
	03010302	Empréstimos de Médio e Longo Prazos		8.000,00		6.666,52	4.760,43	4.760,43	4.760,43				59,51	
	030105	ADMINISTRAÇÃO PÚBLICA CENTRAL- ESTADO		1,00										
	03010502	EMPRESTIMOS DE MEDIO E LONGO PRAZO		1,00										
	0302	OUTROS ENCARGOS CORRENTES DA DÍVIDA PÚBLICA		1,00										
	030201	DESPESAS DIVERSAS		1,00										
	0303	JUROS DE LOCAÇÃO FINANCEIRA		1.403,00										
	030303	EDIFÍCIOS		300,00										
	030305	MATERIAL DE TRANSPORTE		1.100,00										
	030306	MATERIAL DE INFORMÁTICA		1,00										
	030307	MAQUINARIA E EQUIPAMENTO		1,00										
	030308	OUTROS INVESTIMENTOS		1,00										
	0304	JUROS TRIBUTÁRIOS		2,00										
	030401	INDEMNIZATORIOS		1,00										
	030402	OUTROS		1,00										
	0305	OUTROS JUROS		962.000,00		946.501,19	945.314,86	945.314,86	945.314,86	1.186,33	1.186,33		98,27	
	030502	OUTROS		962.000,00		946.501,19	945.314,86	945.314,86	945.314,86	1.186,33	1.186,33		98,27	
	0306	OUTROS ENCARGOS FINANCEIROS		15.000,00		11.928,59	11.710,39	11.710,39	11.710,39	218,20	218,20		78,07	
	030601	OUTROS ENCARGOS FINANCEIROS		15.000,00		11.928,59	11.710,39	11.710,39	11.710,39	218,20	218,20		78,07	
D4		Transferências e subsídios correntes	892,14	1.850.032,00		1.550.949,54	1.566.542,35	1.566.577,06	1.566.469,20	4.407,19	4.407,19	0,05	83,54	
D41		Transferências correntes	892,14	1.154.031,00		855.049,58	850.642,39	849.677,10	850.569,24	4.407,19	4.407,19	0,08	73,63	
D411		Administrações Públicas		243.465,00		243.458,57	243.458,57	243.458,57	243.458,57				100,00	
D4111		Administração Central - Estado												
D4111		Português												
D4112		Administração Central - Outras entidades												
D4113		Segurança Social												
D4114		Administração Regional												
D4115		Administração Local												
04		TRANSFERÊNCIAS CORRENTES		243.465,00		243.458,57	243.458,57	243.458,57	243.458,57				100,00	
0405		ADMINISTRAÇÃO LOCAL		243.465,00		243.458,57	243.458,57	243.458,57	243.458,57				100,00	
040501		CONTINENTE		123.000,00		123.000,00	123.000,00	123.000,00	123.000,00				100,00	
04050102		FREGUESIAS		123.000,00		123.000,00	123.000,00	123.000,00	123.000,00				100,00	
04050103		SERVIÇOS AUTONOMOS DA ADMINISTRAÇÃO LOCAL		120.463,00		120.458,57	120.458,57	120.458,57	120.458,57				100,00	
04050108		OUTROS		1,00										
D412		Entidades do Setor Não Lucrativo	9,00	745.565,00		472.481,11	469.573,92	469.564,92	469.573,92	2.907,19	2.907,19	0,00	62,98	
04		TRANSFERÊNCIAS CORRENTES	9,00	745.565,00		472.481,11	469.573,92	469.564,92	469.573,92	2.907,19	2.907,19	0,00	62,98	
0407		INSTITUIÇÕES SEM FINS LUCRATIVOS	9,00	745.565,00		472.481,11	469.573,92	469.564,92	469.573,92	2.907,19	2.907,19	0,00	62,98	
040701		INSTITUIÇÕES SEM FINS LUCRATIVOS	9,00	745.565,00		472.481,11	469.573,92	469.564,92	469.573,92	2.907,19	2.907,19	0,00	62,98	
D413		Famílias	883,14	90.000,00		64.109,90	62.536,75	61.653,61	62.536,75	73,15	73,15	0,98	68,50	
04		TRANSFERÊNCIAS CORRENTES	883,14	90.000,00		64.109,90	62.536,75	61.653,61	62.536,75	73,15	73,15	0,98	68,50	
		<b>Total :</b>	273.710,53	13.467.090,00		12.771.993,97	12.771.993,64	11.832.682,93	12.106.393,46	594.910,33	594.910,33	198,20	87,86	

*[Handwritten signatures and initials in blue ink]*

DEMONSTRAÇÃO DE EXECUÇÃO ORÇAMENTAL DA DESPESA  
Município da Nazaré

Período : 2021/01/01 - 2021/12/30 Desagregar : S

Euros

Rubrica Orgânica Económica	Classificação	Designação	Despesas por pagar de períodos anteriores (1)	Dotações corrigidas (2)	Cativos / descativos (3)	Compromissos (4)	Obrigações (5)	Despesas pagas líquidas de reposições			Compromissos a transitar (9)=(4)-(5)	Obrigações por pagar (10)=(5)-(8)	Grau Exec. Orçamental			
								Períodos anteriores (6)	Período corrente (7)	Total (8) = (6)+(7)			Pers. Ant. (11)=(6)/(2)x100	Per. Corr (12)=(7)/(2)x100		
D414	0408 040802	FAMILIAS	883,14	90.000,00		64.109,90	62.609,90	883,14	61.653,61	62.536,75	1.500,00	73,15	0,98	68,50		
		OUTRAS	883,14	90.000,00		64.109,90	62.609,90	883,14	61.653,61	62.536,75	1.500,00	73,15	0,98	68,50		
		Outras		75.001,00		75.001,00	75.000,00	75.000,00	75.000,00	75.000,00	75.000,00				100,00	
		TRANSFERÊNCIAS CORRENTES		75.001,00		75.000,00	75.000,00	75.000,00	75.000,00	75.000,00	75.000,00				100,00	
		SOCIEDADES E QUASE-SOCIEDADES NÃO FINANÇEIRAS		75.001,00		75.000,00	75.000,00	75.000,00	75.000,00	75.000,00	75.000,00				100,00	
		PRIVADAS		75.001,00		75.000,00	75.000,00	75.000,00	75.000,00	75.000,00	75.000,00				100,00	
		Subsídios Correntes		696.001,00		695.899,96	695.899,96	695.899,96	695.899,96	695.899,96	695.899,96					99,99
		SUBSÍDIOS		696.001,00		695.899,96	695.899,96	695.899,96	695.899,96	695.899,96	695.899,96					99,99
		SOCIEDADES E QUASE-SOCIEDADES NÃO FINANÇEIRAS		696.001,00		695.899,96	695.899,96	695.899,96	695.899,96	695.899,96	695.899,96					99,99
		PÚBLICAS		696.001,00		695.899,96	695.899,96	695.899,96	695.899,96	695.899,96	695.899,96					99,99
D5	05010101	Empresas Públicas Municipais e Intermunicipais													99,99	
		Outras despesas correntes	41.263,71	651.001,00		644.555,28	591.960,32	41.263,71	550.696,61	591.960,32	52.594,96	6,34	84,59			
		OUTRAS DESPESAS CORRENTES	41.263,71	651.001,00		644.555,28	591.960,32	41.263,71	550.696,61	591.960,32	52.594,96	6,34	84,59			
		DIVERSAS	41.263,71	651.001,00		644.555,28	591.960,32	41.263,71	550.696,61	591.960,32	52.594,96	6,34	84,59			
		OUTRAS	41.263,71	651.001,00		644.555,28	591.960,32	41.263,71	550.696,61	591.960,32	52.594,96	6,34	84,59			
		Outras Restituições		1,00												0,71
		IVA Pago		1.000,00		7,08	7,08	7,08	7,08	7,08	7,08					0,71
		Outras	41.263,71	650.000,00		644.548,20	591.953,24	41.263,71	550.689,53	591.953,24	52.594,96	6,35	84,72			
		Despesa de capital	511.389,04	6.644.176,00		5.986.766,56	4.573.109,78	511.389,04	4.057.703,85	4.569.092,89	1.413.656,78	7,70	61,07			
		Aquisição de bens de capital	511.389,04	5.862.166,00		5.209.827,49	3.796.170,71	511.389,04	3.280.764,78	3.792.153,82	1.413.656,78	8,72	55,97			
AQUISIÇÃO DE BENS DE CAPITAL	511.389,04	5.862.166,00		5.209.827,49	3.796.170,71	511.389,04	3.280.764,78	3.792.153,82	1.413.656,78	8,72	55,97					
INVESTIMENTOS	511.039,04	3.931.413,00		3.423.232,45	3.147.355,78	511.039,04	2.632.649,85	3.143.688,89	275.876,67	13,00	66,96					
TERRENOS		12.000,00												70,10		
HABITAÇÕES		92.302,00			84.662,00	78.211,65	13.506,60	64.705,05	78.211,65	6.450,35	14,63	70,10				
Construção		18.200,00			11.689,40	9.604,55	18.200,00	9.604,55	9.604,55	2.084,85	52,77					
Reparação e Beneficiação		13.506,60			72.972,60	68.607,10	13.506,60	55.100,50	68.607,10	4.365,50	18,23	74,36				
EDIFÍCIOS		436.371,87			1.475.641,56	1.379.814,51	436.371,87	943.442,64	1.379.814,51	95.827,05	29,44	63,64				
Instalações de Serviços		800.002,00			800.000,00	800.000,00	800.002,00	800.000,00	800.000,00					100,00		
Mercados e Instalação de Fiscalização Sanitária		71.291,00			71.290,80	71.290,80	71.291,00	71.290,80	71.290,80					100,00		
Escolas		436.371,87			599.055,94	574.519,69	436.371,87	138.147,82	574.519,69	24.536,25	72,05	22,81				
Outros		5.509,00			5.294,82	5.294,82	5.509,00	5.294,82	5.294,82					96,11		
CONSTRUÇÕES DIVERSAS		38.188,77			1.548.224,91	1.401.931,67	38.188,77	1.360.076,01	1.398.264,78	146.293,24	3.666,89	1,90	67,81			
Viadutos, Arruamentos e Obras Complementares		28.283,27			1.176.232,90	1.088.845,24	28.283,27	1.060.369,35	1.088.652,62	87.387,66	192,62	2,35	87,95			
Sistemas de Drenagem de Águas Residuais			1,00													
Iluminação Pública		22.557,00			12.732,81	12.732,81	22.557,00	12.732,81	12.732,81							
Parques e Jardins		19.948,00			9.905,50	9.905,50	19.948,00	9.905,50	9.905,50							
Instalações Desportivas e Recreativas		309.905,00			306.075,05	303.180,93	309.905,00	299.706,66	299.706,66							
Sinalização e Trânsito		10.000,00			6.440,15	6.440,15	10.000,00	6.440,15	6.440,15							
Outros		437.827,00			36.838,50	36.838,50	437.827,00	36.838,50	36.838,50							
MATERIAL DE TRANSPORTES		40.001,00			39.800,00	39.800,00	40.001,00	39.800,00	39.800,00							
Outro		40.001,00			39.800,00	39.800,00	40.001,00	39.800,00	39.800,00							
EQUIPAMENTO DE INFORMÁTICA		306,57			29.864,73	27.974,76	306,57	27.668,19	27.974,76	1.889,97	1,01	90,72				
SOFTWARE INFORMÁTICO		5.012,25			19.839,74	14.864,55	5.012,25	9.852,30	14.864,55	4.973,19	24,94	49,02				
EQUIPAMENTO ADMINISTRATIVO		3.554,03			120.373,94	108.749,18	3.554,03	105.195,15	108.749,18	11.624,76	2,78	82,25				
EQUIPAMENTO BÁSICO		14.098,95			104.825,57	96.009,46	14.098,95	81.910,51	96.009,46	8.816,11	11,72	68,09				
Outro		14.098,95			104.825,57	96.009,46	14.098,95	81.910,51	96.009,46	8.816,11	11,72	68,09				
INVESTIMENTOS INCORPÓREOS			1,00													
OUTROS INVESTIMENTOS		26.500,00			26.006,08	26.006,08	26.500,00	26.006,08	26.006,08							
LOCAÇÃO FINANCEIRA		26.500,00			26.006,08	26.006,08	26.500,00	26.006,08	26.006,08							
EDIFÍCIOS- LOCAÇÃO FINANCEIRA																
<b>Total :</b>			826.896,42	18.937.006,00		17.700.797,64	16.773.015,67	826.896,42	15.874.589,04	16.701.485,46	924.881,96	74.430,22	4,37	83,83		

199

199

Período : 2021/01/01 - 2021/12/30 Desagregar : S

Euros

Rubrica Orgânica Económica	Classificação	Designação	Despesas por pagar de períodos anteriores (1)	Dotações corrigidas (2)	Cativos / descativos (3)	Compromissos (4)	Obrigações (5)	Despesas pagas líquidas de reposições			Compromissos a transferir (9)=(4)-(5)	Obrigações por pagar (10)=(5)-(8)	Grau Exec. Orçamental		
								Períodos anteriores (6)	Período corrente (7)	Total (8)=(6)+(7)			Pers. Ant. (11)=(6)/(2)x100	Per. Corr (12)=(7)/(2)x100	
070205	MATERIAL DE TRANSPORTE- LOCAÇÃO														
0703	FINANCEIRA		350,00	1.904.253,00		1.760.588,96	622.808,85	622.108,85	622.458,85	1.137.780,11	350,00	0,02	32,67		
070302	BENS DE DOMÍNIO PÚBLICO			110.896,00		106.104,34	59.315,94	59.315,94	59.315,94	46.788,40			53,49		
07030202	EDIFÍCIOS			46.789,00		46.788,40									
07030207	INSTALAÇÕES DESPORTIVAS E RECREATIVAS			64.107,00		59.315,94	59.315,94	59.315,94	59.315,94	557.822,91	350,00	0,02	92,53		
070303	OUTROS		350,00	1.673.354,00		1.649.514,62	558.522,91	558.172,91	558.172,91	1.090.991,71	350,00		33,34		
07030301	OUTRAS CONSTRUÇÕES E INFRAESTRUTURAS			1.634.100,00		1.615.211,24	524.219,53	524.219,53	524.219,53	1.090.991,71			32,08		
	VIADUTOS ARRUMAMENTOS E OBRAS COMPLEMENTARES														
07030313	OUTRAS		350,00	39.254,00		34.303,38	34.303,38	33.603,38	33.953,38		350,00	0,89	85,60		
070305	BENS DE PATRIMÓNIO HISTÓRICO, ARTÍSTICO E CULTURAL			120.003,00		4.970,00	4.970,00	4.970,00	4.970,00				4,14		
D7	Transferências e subsídios de capital			66.006,00		60.939,22	60.939,22	60.939,22	60.939,22	60.939,22			92,32		
D71	Transferências de capital			66.006,00		60.939,22	60.939,22	60.939,22	60.939,22	60.939,22			92,32		
D711	Administrações Públicas			31.003,00		31.000,00	31.000,00	31.000,00	31.000,00	31.000,00			99,99		
D7111	Administração Central - Estado														
D7112	Português														
D7112	Administração Central - Outras entidades														
D7113	Segurança Social														
D7114	Administração Regional														
D7115	Administração Local														
08	TRANSFERÊNCIAS DE CAPITAL			31.003,00		31.000,00	31.000,00	31.000,00	31.000,00	31.000,00			99,99		
0805	ADMINISTRAÇÃO LOCAL			31.003,00		31.000,00	31.000,00	31.000,00	31.000,00	31.000,00			99,99		
080501	CONTINENTE			31.003,00		31.000,00	31.000,00	31.000,00	31.000,00	31.000,00			99,99		
08050102	FREGUESIAS			31.001,00		31.000,00	31.000,00	31.000,00	31.000,00	31.000,00			100,00		
08050103	SERVIÇOS AUTÓNOMOS DA ADMINISTRAÇÃO LOCAL			1,00											
08050108	OUTROS			1,00											
D712	Entidades do Setor não lucrativo			35.002,00		29.939,22	29.939,22	29.939,22	29.939,22	29.939,22			85,54		
08	TRANSFERÊNCIAS DE CAPITAL			35.002,00		29.939,22	29.939,22	29.939,22	29.939,22	29.939,22			85,54		
0807	INSTITUIÇÕES SEM FINS LUCRATIVOS			35.002,00		29.939,22	29.939,22	29.939,22	29.939,22	29.939,22			85,54		
080701	INSTITUIÇÕES SEM FINS LUCRATIVOS			35.001,00		29.939,22	29.939,22	29.939,22	29.939,22	29.939,22			85,54		
080702	INSTITUIÇÕES SEM FINS LUCRATIVOS- ACÇÃO SOCIAL			1,00											
D713	Famílias			1,00											
D714	Outras			1,00											
08	TRANSFERÊNCIAS DE CAPITAL			1,00											
0801	SOCIEDADES E QUASE SOCIEDADES NÃO FINANCEIRAS			1,00											
080101	PÚBLICAS			1,00											
08010102	Outras			1,00											
D72	Subsídios de capital														
D8	Outras despesas de capital			1,00											
D9	Despesa com ativos financeiros			1,00											
09	ATIVOS FINANCEIROS			1,00											
0908	UNIDADES DE PARTICIPAÇÃO			1,00											
090802	SOCIEDADES E QUASE SOCIEDADES NÃO FINANCEIRAS- PÚB			1,00											
D10	Despesa com passivos financeiros			716.003,00		715.999,85	715.999,85	715.999,85	715.999,85	715.999,85			100,00		
10	PASSIVOS FINANCEIROS			716.003,00		715.999,85	715.999,85	715.999,85	715.999,85	715.999,85			100,00		
1005	EMPRÉSTIMOS A CURTO PRAZO			1,00											
100503	SOCIEDADES FINANCEIRAS- BANCOS E OUTRAS INSTITUIÇÕES			1,00											
1006	EMPRÉSTIMOS A MÉDIO E LONGO PRAZO			716.001,00		715.999,85	715.999,85	715.999,85	715.999,85	715.999,85			100,00		
100602	SOCIEDADES E QUASE SOCIEDADES NÃO FINANCEIRAS- PÚB			520.000,00		520.000,00	520.000,00	520.000,00	520.000,00	520.000,00			100,00		
Total :			827.246,42	21.427.267,00		20.042.821,82	17.799.663,75	17.077.637,11	17.904.883,53	2.062.662,07	74.780,22	200,3,86	79,70		

*[Handwritten signatures and initials in blue ink]*

DEMONSTRAÇÃO DE EXECUÇÃO ORÇAMENTAL DA DESPESA  
Município da Nazaré

Pág. : 6  
Ano : 2021

Período : 2021/01/01 2021/12/30 Desagregar : S

Euros

Rubrica Orgânica Económica	Classificação	Designação	Despesas por pagar de períodos anteriores		Dotações corrigidas	Cativos / descativos	Compromissos	Obrigações	Despesas pagas líquidas de reposições			Compromissos a transitar	Obrigações por pagar	Grau Exec. Orçamental	
			Despesas por pagar de períodos anteriores (1)	Despesas por pagar de períodos anteriores (1)					Períodos anteriores (6)	Período corrente (7)	Total (8) = (6) + (7)			(9) = (4) - (5)	(10) = (5) - (8)
100603	SOCIEDADES FINANCEIRAS- BANCOS E OUTRAS INSTITUIÇÃO				196.000,00		195.999,85	195.999,85	195.999,85	195.999,85					100,00
100605	ADMINISTRAÇÃO PÚBLICA CENTRAL- ESTADO				1,00										
1007	OUTROS PASSIVOS FINANCEIROS				1,00										
100705	ADMINISTRAÇÃO PÚBLICA CENTRAL- ESTADO				1,00										
Total :			827.246,42	21.623.269,00		20.238.325,67	18.175.663,60	827.246,42	17.273.636,96	18.100.883,38	2.062.662,07	74.780,22	3,83	79,88	



**MUNICIPIO DA NAZARÉ**  
**PRESTAÇÃO DE CONTAS – EXERCICIO ECONÓMICO DE 2021**

**4. Demonstração de execução do Plano Plurianual de Investimentos (PPI)**

Handwritten signatures and initials in black, blue, and purple ink, including a large signature at the bottom.



Euros

Identificação do Objetivo : CLASSIFICADOR FUNCIONAL : PLANO PLURIANUAL DE INVESTIMENTOS  
Tipo de Rubrica : RUBRICA ORÇAMENTAL

Período : 2021/01/01 - 2021/12/31

Objetivo	Número do projeto	Designação do projeto	Rubrica	Forma de realização	Grupo de Fontes de Financiamento				Batas			Montante Previsto			Montante Executado			Nível de execução financeira global %	Nível de execução financeira anual %
					R G	R P	U E	EXPR	Início	Fim	Ano	Ano Seguinte	Total	Anos Anteriores	Ano	Total			
[1]	[2]	[3]	[4]	[5]	[6]	[7]	[8]	[9]	[10]	[11]	[12]	[13]	[14]	[15]	[16]	[17]	[18]	[19]	
2.4.1.1.	04	2016 I 22	Bairro Social-Qualificação do Espaço Público, dos Equipamentos e do Mobiliário Urbano e Criação de Espaços para Apoio à Atividade Económica	EMPRESARIAL		13.550,00	42.781,00		2016/01/01	2022/12/31	56.551,00	1,00	56.552,00	46.004,63	46.004,63	81,57	81,67		
2.4.1.1.	01	2020 I 9	Bairro Social-Reabilitação Integral de 5 Edifícios em Estado de Conservação Mau	EMPRESARIAL		1,00			2020/01/01	2021/12/31	1,00	1,00							
2.4.1.1.	02	2020 I 16	Conservação de Habitação Social	OUTRA		8.200,00			2020/01/01	2021/12/31	8.200,00		8.200,00	8.116,72	8.116,72	98,98	98,98		
2.4.1.1.	01	2021 I 16	Conservação de Habitação Social	OUTRA		10.000,00			2021/01/01	2025/12/31	10.000,00		90.000,00	1.487,93	1.487,93	14,88	1,65		
2.4.1.1.	02	2021 I 1	Melhoria de Eficiência Energética da 2ª Fase do Bairro Social	OUTRA		1,00			2021/01/01	2023/12/31	1,00	2,00	3,00						
2.4.1.1.	03	2021 I 18	Programa 1º Direito	OUTRA		1.000,00			2021/01/01	2021/12/31	1.000,00		1.000,00						
2.4.1.1.	01	2021 I 19	Águas Pluviais	OUTRA		1,00			2021/01/01	2021/12/31	1,00		195.002,00						
2.4.1.1.	01	2021 I 19	Conservação e Reparação de Coletores Pluviais	OUTRA		1,00			2021/01/01	2024/12/31	1,00		195.002,00						
2.4.6.			<b>Proteção do Meio Ambiente e Conservação da Natureza</b>			<b>81.651,00</b>					81.651,00		901.665,00	88.682,57	88.682,57	84,12	7,62		
2.4.6.	07	2018 I 18	Construção e Reparação de Parques e Jardins	OUTRA		9.945,00			2018/01/01	2021/12/31	9.945,00		9.945,00	9.905,50	9.905,50	99,60	99,60		
2.4.6.	05	2020 I 23	Maquinaria e Equipamento	OUTRA		4.200,00			2020/01/01	2023/12/31	4.200,00		4.200,00	4.142,52	4.142,52	98,63	98,63		
2.4.6.	01	2021 I 20	Obras de Requalificação do Ertis S. Miguel Arcanjo	OUTRA		1,00			2021/01/01	2024/12/31	1,00		530.002,00						
2.4.6.	02	2021 I 21	Requalificação de Acessos à Praia do Norte	OUTRA		1,00			2021/01/01	2024/12/31	1,00		4,00						
2.4.6.	03	2021 I 22	Parque de Mercendas - Valado dos Frades	OUTRA		1,00			2021/01/01	2024/12/31	1,00		4,00						
2.4.6.	04	2021 I 23	Reabilitação do Parque da Pedralva	OUTRA					2021/01/01	2025/12/31			10.000,00						
2.4.6.	05	2021 I 24	Construção e Reparação de Parques e Jardins	OUTRA					2021/01/01	2025/12/31			40.000,00						
2.4.6.	07	2021 I 25	Maquinaria e Equipamento	OUTRA		14.000,00			2021/01/01	2025/12/31	14.000,00		4.000,00	6.620,70	6.620,70	47,29	8,95		
2.4.6.	08	2021 I 26	Requalificação da Lagoa - Valado dos Frades	OUTRA		1,00			2021/01/01	2022/12/31	1,00		2,00						
2.4.6.	09	2021 I 27	Ampliação e Manutenção do Cemitério Municipal	OUTRA		5.500,00			2021/01/01	2025/12/31	5.500,00		26.000,00	5.294,92	5.294,92	96,27	20,76		
2.4.6.	10	2021 I 28	Parque Ambiental	OUTRA		1,00			2021/01/01	2024/12/31	1,00		4,00						
2.4.6.	11	2021 I 31	Águas Belas	OUTRA		43.000,00			2021/01/01	2022/12/31	43.000,00		43.001,00	42.719,03	42.719,03	99,31	99,31		
2.4.6.	12	2021 I 32	Acompanhamento Ambiental na Área de Localização Empresarial	OUTRA		5.000,00			2021/01/01	2024/12/31	5.000,00		100.000,00						
2.4.6.	01	2021 I 29	Obras de Reparação e Conservação no Cemitério	OUTRA					2021/01/01	2024/12/31			60.000,00						
2.4.6.	02	2021 I 30	Ampliação do Cemitério da Pedrneira	OUTRA		1,00			2021/01/01	2023/12/31	1,00		2,00						
2.5.			<b>Serviços culturais, recreativos e religiosos</b>			<b>378.201,00</b>	<b>52.186,00</b>				430.287,00		1.754.012,00	365.475,46	365.475,46	84,92	16,73		
2.5.1.	08	2016 I 41	Reabilitação da Antiga Casa da Câmara - Pedrneira	OUTRA		1.505,00			2016/01/01	2022/12/31	1.569,00		289.005,00	1.316,42	1.316,42	83,90	0,45		
2.5.1.	11	2016 I 44	Reabilitação do Largo do Cemitério/Aradouro - Pedrneira Local	OUTRA			64,00		2016/01/01	2021/12/31	64,00		64,00						
2.5.1.	12	2016 I 45	Oficina/Certificação do Artesanato Local	OUTRA		1,00			2016/01/01	2023/12/31	1,00		100.000,00						
2.5.1.	03	2017 I 30	Requalificação do Museu Dr. Jacquim Menço	EMPRESARIAL		1,00			2017/01/01	2023/12/31	1,00		100.000,00						
2.5.1.	02	2019 I 25	Centro Interpretativo da Pedrneira	OUTRA		1,00			2019/01/01	2022/12/31	1,00		2,00						
			<b>Total :</b>			<b>1.572.857,00</b>	<b>334.426,00</b>				<b>1.907.063,00</b>		<b>2.151.022,00</b>	<b>1.901.607,21</b>	<b>1.901.607,21</b>	<b>94,47</b>	<b>204,44</b>		

*(Handwritten signatures and initials)*

Euros

Período : 2021/01/01 - 2021/12/31

Identificação de Objetivo : CLASSIFICADOR FUNCIONAL  
Tipo de Rubrica : RUBRICA ORÇAMENTAL

Identificação de Objetivo : CLASSIFICADOR FUNCIONAL  
Tipo de Rubrica : RUBRICA ORÇAMENTAL

Objetivo	Número do projeto	Designação do projeto	Rubrica	Forma de realização	Grupo de Fontes de Financiamento				Montante Previsto			Montante Executado			Nível de execução financeira global %	Nível de execução financeira anual %		
					R C	R P	U E	EMER	Início	Fim	Ano	Ano Seguinte	Total	Anos Anteriores			Anc	Total
[1]	[2]	[3]	[4]	[5]	[6]	[7]	[8]	[9]	[10]	[11]	[12]	[13]	[14]=[12]+[13]	[15]	[16]	[17]=[15]+[16]	[18]	[19]
2.5.1.	01	2021 I 33	D6	OUTRA					2021/01/01	2025/12/31	80.000,00	80.000,00	80.000,00					
2.5.1.	02	2021 I 34	D6	OUTRA					2021/01/01	2023/12/31	6.000,00	6.000,00	6.000,00					
2.5.1.	03	2021 I 36	D6	OUTRA		1,00			2021/01/01	2024/12/31	4,00	3,00	4,00					
2.5.1.	01	2021 I 35	D6	OUTRA		1.500,00			2021/01/01	2023/12/31	4.500,00	3.000,00	4.500,00		1.316,42	1.316,42	87,76	29,25
2.5.2.	03	2016 I 18	D6	EMPRESARIAL		376.694,00			2016/01/01	2023/12/31	1.465.003,00	1.465.003,00	1.465.003,00		316.827,71	316.827,71	84,11	17,20
2.5.2.	05	2017 I 34	D6	EMPRESARIAL		1,00			2016/01/01	2023/12/31	400.002,00	400.001,00	400.002,00					
2.5.2.	04	2019 I 34	D6	EMPRESARIAL		46.789,00			2017/01/01	2021/12/31	46.789,00	46.789,00	46.789,00					
2.5.2.	02	2020 I 33	D6	EMPRESARIAL		249.201,00			2019/01/01	2023/12/31	770.000,00	770.000,00	1.013.201,00		342.122,88	242.122,88	97,16	23,76
2.5.2.	03	2020 I 34	D6	OUTRA		20.700,00			2020/01/01	2023/12/31	20.700,00	20.700,00	20.700,00		20.682,92	20.682,92	99,92	99,92
2.5.2.	01	2021 I 37	D6	OUTRA		20.000,00			2021/01/01	2023/12/31	20.000,00	20.000,00	100.000,00		17.121,05	17.121,05	85,61	17,12
2.5.2.	02	2021 I 38	D6	OUTRA		40.000,00			2021/01/01	2023/12/31	40.000,00	200.000,00	240.000,00		36.900,86	36.900,86	92,25	15,38
2.5.2.	03	2021 I 39	D6	OUTRA		15.000,00			2021/01/01	2022/12/31	15.000,00	15.000,00	15.000,00					
2.5.2.	04	2021 I 40	D6	OUTRA		1,00			2021/01/01	2021/12/31	1,00	1,00	1,00					
2.5.2.	05	2021 I 41	D6	OUTRA		1,00			2021/01/01	2021/12/31	1,00	1,00	1,00					
2.5.3.	01	2017 I 36	D6	EMPRESARIAL		2,00	52.122,00		2017/01/01	2023/12/31	52.122,00	4,00	52.128,00		47.331,33	47.331,33	90,81	90,80
3.						790.765,00	2.733.999,00				3.524.764,00	6.309.709,00	9.834.473,00		1.625.071,15	1.625.071,15	46,10	16,52
3.2.	08	2017 I 79	D6	OUTRA		22.562,00			2017/01/01	2022/12/31	22.562,00	311.794,00	334.356,00					
3.2.	01	2018 I 44	D6	OUTRA		12.556,00			2018/01/01	2021/12/31	12.556,00	1,00	12.557,00					
3.2.	01	2020 I 37	D6	OUTRA		1,00			2020/01/01	2023/12/31	1,00	2,00	3,00					
3.2.	02	2020 I 38	D6	OUTRA		1,00			2020/01/01	2023/12/31	1,00	2,00	3,00					
3.2.	01	2021 I 45	D6	OUTRA		1,00			2021/01/01	2022/12/31	1,00	1,00	2,00					
3.2.	01	2021 I 42	D6	OUTRA		1,00			2021/01/01	2023/12/31	1,00	2,00	3,00					
3.2.	02	2021 I 43	D6	OUTRA		10.000,00			2021/01/01	2025/12/31	10.000,00	100.000,00	110.000,00					
3.2.	03	2021 I 44	D6	OUTRA		1,00			2021/01/01	2023/12/31	1,00	211.766,00	211.767,00					
3.3.						509.631,00	2.733.999,00				3.243.630,00	5.837.922,00	9.081.552,00		1.566.867,52	1.566.867,52	48,31	17,25
3.3.1.	03	2016 I 74	D6	OUTRA		4.974,00			2016/01/01	2021/12/31	4.974,00	4.974,00	4.974,00		4.822,68	4.822,68	96,96	96,96
3.3.1.	50	2016 I 75	D6	EMPRESARIAL		78.650,00	445.684,00		2016/01/01	2022/12/31	524.334,00	1,00	524.335,00					
						2.051.240,00	832.032,00				2.883.272,00	4.405.079,00	7.288.351,00		2.171.905,35	2.171.905,35	75,17	31,45

*[Handwritten signatures and initials]*



Euros

Período : 2021/01/01 - 2021/12/31

Tipo de Plano : PLANO PLURIANUAL DE INVESTIMENTOS  
Tipo de Rubrica : RUBRICA ORÇAMENTAL

Identificação do Objeto : CLASSIFICADOR FUNCIONAL  
Tipo de Dotação : DOTAÇÕES CORRIGIDAS

Objetivo	Número do projeto	Designação do projeto	Rubrica	Forma de realização	Grupo de Fontes de Financiamento			Datas		Montante Previsto			Montante Executado			Nível de execução financeira anual %	Nível de execução financeira global %	
					R G	R P	U E	EMER	Início	Fim	Ano Seguinte	Total	Anos Anteriores	Ano	Total			
(01)	Código Ano Tipo Número	(3)	(4)	(5)	(6)	(7)	(8)	(9)	(10)	(11)	(12)	(13)	(14)=(12)+(13)	(15)	(16)	(17)=(15)+(16)	(18)	(19)
3.3.1.	21 2016 I 76	Reabilitação de Arruamentos (Rua Sub-Vila; Rua Branco Martins; Av. Vieira Guimarães e Av. do Município)	D6	EMPREITADA	197.765,00	654.266,00	2016/01/01	2022/12/31	852.031,00	433.750,87	433.750,87	50.91	50.91	50.91	50.91	50.91	50.91	50.91
3.3.1.	16 2017 I 60	Mobilidade Suave - Bargas de Alcoa (Nazaré/Alcobaça)	D6	EMPREITADA	1,00	2,00	2017/01/01	2022/12/31	2,00	1,00	1,00	2,00	2,00	2,00	2,00	2,00	2,00	2,00
3.3.1.	17 2017 I 61	Interface de Transportes Públicos - Av. do Município	D6	EMPREITADA	614.750,00	1.015.583,00	2017/01/01	2020/12/31	400.824,00	1,00	400.824,00	1,00	400.824,00	400.824,00	1,00	400.824,00	400.824,00	400.824,00
3.3.1.	18 2017 I 62	Reabilitação da Praça 25 de Abril em Valado dos Frades	D6	EMPREITADA	196.363,00	196.363,00	2017/01/01	2022/12/31	196.363,00	1,00	196.363,00	1,00	196.363,00	196.363,00	1,00	196.363,00	196.363,00	196.363,00
3.3.1.	19 2017 I 63	Reabilitação do Largo da Estação em Valado dos Frades	D6	EMPREITADA	1,00	127.903,00	2017/01/01	2022/12/31	127.903,00	1,00	127.903,00	1,00	127.903,00	127.903,00	1,00	127.903,00	127.903,00	127.903,00
3.3.1.	13 2018 I 30	Requalificação do Parque de Estacionamento Junto ao Porto da Nazaré	D6	EMPREITADA	159.141,00	618.466,00	2018/01/01	2022/12/31	777.607,00	1,00	777.607,00	1,00	777.607,00	777.607,00	1,00	777.607,00	777.607,00	777.607,00
3.3.1.	07 2019 I 45	Projeto de Requalificação da Ladeira do Sítio	D6	EMPREITADA	1,00	2,00	2019/01/01	2022/12/31	2,00	1,00	1,00	2,00	2,00	2,00	1,00	2,00	2,00	2,00
3.3.1.	08 2019 I 46	Projeto de Requalificação da Av. da Independência Nacional	D6	EMPREITADA	1,00	2,00	2019/01/01	2022/12/31	2,00	1,00	1,00	2,00	2,00	2,00	1,00	2,00	2,00	2,00
3.3.1.	09 2019 I 47	Rotunda em Fanhais - Estrada Brig. Mariano/Estrada de Alcobara	D6	EMPREITADA	1.000,00	1.001,00	2019/01/01	2022/12/31	1.001,00	1,00	1.001,00	1,00	1.001,00	1.001,00	1,00	1.001,00	1.001,00	1.001,00
3.3.1.	10 2019 I 48	Projeto de Construção da Ladeira da Pedreira	D6	EMPREITADA	1,00	2,00	2019/01/01	2022/12/31	2,00	1,00	1,00	2,00	2,00	2,00	1,00	2,00	2,00	2,00
3.3.1.	11 2019 I 49	Projeto de Acesso de Mobilidade da Rua Dr. Joaquim Manso ao Largo da Nossa Senhora da Nazaré	D6	EMPREITADA	1,00	2,00	2019/01/01	2022/12/31	2,00	1,00	1,00	2,00	2,00	2,00	1,00	2,00	2,00	2,00
3.3.1.	12 2019 I 50	Saída da Variante ao IC9-Pedreira Sul	D6	EMPREITADA	1,00	2,00	2019/01/01	2022/12/31	2,00	1,00	1,00	2,00	2,00	2,00	1,00	2,00	2,00	2,00
3.3.1.	14 2019 I 52	Requalificação do Caminho Real - Pedreira	D6	EMPREITADA	1,00	2,00	2019/01/01	2022/12/31	2,00	1,00	1,00	2,00	2,00	2,00	1,00	2,00	2,00	2,00
3.3.1.	01 2020 I 42	Aquisição de Ferramentas	D6	OUTRA	12.000,00	735.000,00	2020/01/01	2025/12/31	735.000,00	1,00	735.000,00	1,00	735.000,00	735.000,00	1,00	735.000,00	735.000,00	735.000,00
3.3.1.	02 2020 I 43	Construção e Conservação de Arruamentos, Praças e Outros	D6	OUTRA	60.500,00	60.500,00	2020/01/01	2023/12/31	60.500,00	1,00	60.500,00	1,00	60.500,00	60.500,00	1,00	60.500,00	60.500,00	60.500,00
3.3.1.	04 2020 I 45	Execução de Obras por Danos Causados por Intemperies	D6	OUTRA	1,00	3,00	2020/01/01	2023/12/31	3,00	1,00	1,00	3,00	3,00	3,00	1,00	3,00	3,00	3,00
3.3.1.	05 2020 I 46	Arranjos Exteriores ao Largo do Centro Escolar e Pavilhão Desportivo de Família	D6	EMPREITADA	160.000,00	160.000,00	2020/01/02	2022/12/31	160.000,00	1,00	160.000,00	1,00	160.000,00	160.000,00	1,00	160.000,00	160.000,00	160.000,00
3.3.1.	06 2020 I 47	Arranjos Exteriores ao Centro de Saúde	D6	EMPREITADA	96.487,00	96.487,00	2020/01/02	2022/12/31	96.487,00	1,00	96.487,00	1,00	96.487,00	96.487,00	1,00	96.487,00	96.487,00	96.487,00
3.3.1.	07 2020 I 48	Implementação de Sistema Bile Sharing	D6	OUTRA	1,00	10.002,00	2020/01/02	2023/12/31	10.002,00	1,00	10.002,00	1,00	10.002,00	10.002,00	1,00	10.002,00	10.002,00	10.002,00
3.3.1.	09 2020 I 50	Ponctual da Pedreira	D6	EMPREITADA	37.000,00	4.437.001,00	2020/01/02	2023/12/31	4.437.001,00	1,00	4.437.001,00	1,00	4.437.001,00	4.437.001,00	1,00	4.437.001,00	4.437.001,00	4.437.001,00
3.3.1.	01 2021 I 46	Máquina e Equipamento	D6	OUTRA	500,00	40.500,00	2021/01/01	2025/12/31	40.500,00	1,00	40.500,00	1,00	40.500,00	40.500,00	1,00	40.500,00	40.500,00	40.500,00
3.3.1.	01 2021 I 47	Construção e Conservação de Arruamentos, Praças e Outros	D6	OUTRA	50.000,00	250.000,00	2021/01/01	2025/12/31	250.000,00	1,00	250.000,00	1,00	250.000,00	250.000,00	1,00	250.000,00	250.000,00	250.000,00
3.3.1.	02 2021 I 48	Sinalização e Identificação em Vias Municipais	D6	OUTRA	10.000,00	30.000,00	2021/01/01	2025/12/31	30.000,00	1,00	30.000,00	1,00	30.000,00	30.000,00	1,00	30.000,00	30.000,00	30.000,00
3.3.1.	03 2021 I 49	Pavimentação de Estradas e Caminhos no Concelho	D6	OUTRA	60.000,00	340.000,00	2021/01/01	2025/12/31	340.000,00	1,00	340.000,00	1,00	340.000,00	340.000,00	1,00	340.000,00	340.000,00	340.000,00
3.3.1.	04 2021 I 50	Silo Automóvel / Serviços Municipais	D6	EMPREITADA	1,00	2,00	2021/01/01	2022/12/31	2,00	1,00	1,00	2,00	2,00	2,00	1,00	2,00	2,00	2,00
3.4.		Comércio e turismo			258.572,00	418.585,00			418.585,00		258.572,00		418.585,00	418.585,00		418.585,00	418.585,00	418.585,00
3.4.1.		Mercado e feiras			71.315,00	71.315,00			71.315,00		71.315,00		71.315,00	71.315,00		71.315,00	71.315,00	71.315,00
3.4.1.		Reabilitação do Mercado Municipal	D6	EMPREITADA	71.291,00	71.291,00	2016/01/01	2023/12/31	71.291,00	2,00	71.291,00	2,00	71.291,00	71.291,00	2,00	71.291,00	71.291,00	71.291,00
		Total :			2.554.538,00	3.120.347,00			3.120.347,00		2.554.538,00		3.120.347,00	3.120.347,00		3.120.347,00	3.120.347,00	3.120.347,00
																		206.24,04

*[Handwritten signatures and initials]*

Euros

Identificação do Objetivo: CLASSIFICADOR FUNCIONAL  
Tipo de Dotação: DOPOÇÕES CORRIGIDAS

Período: 2021/01/01 2021/12/30

Euros

Objetivo	Número do projeto	Designação do projeto	Rubrica	Forma de realização	Grupo de Fontes de Financiamento				Montante Previsto			Montante Executado			Nível de execução financeira global %	Nível de execução financeira anual %		
					R. G	R. P	U. E	EMFR	Início	Fim	Ano	Ano Seguinte	Total	Anos Anteriores			Ano	Total
[1]	Código Ano Tipo Número	[3]	[4]	[5]	[6]	[7]	[8]	[9]	[10]	[11]	[12]	[13]	[14]=[12]+[13]	[15]	[16]	[17]=[15]+[16]	[18]	[19]
3.4.1.1.	2019 I 53	Mercado Municipal do Sítio	D6	OUTRA		1,00			2019/01/01	2022/12/31	1,00	2,00						
3.4.1.1.	2019 I 54	Mobilidade e Equipamento	D6	OUTRA		23,00			2019/01/01	2022/12/31	33,00	24,00						
<b>3.4.2.</b>		<b>Turismo</b>				<b>187.257,00</b>												
3.4.2.	2016 I 85	Reabilitação das Instalações de Apoio à Praia	D6	OUTRA		1,00			2016/01/01	2023/12/31	1,00	2,00						
3.4.2.	2016 I 86	Infraestruturas/Equipamentos de Apoio à Pesca, Turismo Náutico e aos Profissionais do Ramo	D6	OUTRA		1,00			2016/01/01	2022/12/31	1,00	2,00						
3.4.2.	2016 I 87	Passadizos Proteção Dunar	D6	EMPREGADA		1,00			2016/01/01	2022/12/31	1,00	2,00						
3.4.2.	2016 I 88	Embalcamentos Tradicionais	D6	OUTRA		39.250,00			2016/01/01	2022/12/31	39.250,00	59.251,00						
3.4.2.	2017 I 69	Passadizos Sobrelevados na Praia do Norte	D6	EMPREGADA		1,00			2017/01/01	2022/12/31	1,00	2,00						
3.4.2.	2017 I 71	Passadizos Sobrelevados na Praia do Salgado	D6	EMPREGADA		1,00			2017/01/01	2022/12/31	1,00	2,00						
3.4.2.	2017 I 72	Monumento ao Pescador	D6	OUTRA		120.000,00			2017/01/01	2022/12/31	120.000,00	120.001,00						
3.4.2.	2017 I 73	Logotipo do Município Tridimensional	D6	OUTRA		1,00			2017/01/01	2022/12/31	1,00	2,00						
<b>3.4.2.</b>		<b>Manutenção e Equipamento para as Praias do Concelho</b>				<b>6.000,00</b>												
3.4.2.	2020 I 51	Manutenção e Equipamento para as Praias do Concelho	D6	OUTRA		6.000,00			2020/01/02	2021/12/31	6.000,00	6.000,00						
3.4.2.	2020 I 52	Turismo Acessível	D6	OUTRA		1,00			2020/01/02	2021/12/31	1,00	1,00						
3.4.2.	2021 I 51	Manutenção e Equipamento para as Praias do Concelho	D6	OUTRA		15.000,00			2021/01/01	2025/12/31	15.000,00	5.000,00	5.000,00					
3.4.2.	2021 I 52	Manutenção e Equipamento das Praias do Concelho	D6	OUTRA		7.000,00			2021/01/01	2025/12/31	7.000,00	6.000,00	6.000,00					
3.4.2.	2021 I 53	Obras de Conservação e Manutenção dos Edifícios	D6	OUTRA		10.014,74			2021/01/01	2025/12/31	10.014,74	15.876.597,00	15.876.597,00					
		<b>Total:</b>				<b>2.741.819,00</b>	<b>3.120.347,00</b>				<b>5.867.166,00</b>	<b>10.014.741,00</b>	<b>15.876.597,00</b>		<b>3.792.153,82</b>	<b>3.792.153,82</b>	<b>64,69</b>	<b>23,88</b>

*(Handwritten signatures and initials)*



**MUNICIPIO DA NAZARÉ**  
**PRESTAÇÃO DE CONTAS – EXERCICIO ECONÓMICO DE 2021**

**5. Demonstração de execução do Plano de Atividades Municipal (PAM)**

Período: 2021/01/01 2021/12/30

Identificação do Objetivo: CLASSIFICADOR FUNCIONAL  
Tipo de Rubrica: RUBRICA ORÇAMENTAL

Tipo de Plano: PLANO ATIVIDADES MUNICIPAL  
Tipo de Rubrica: RUBRICA ORÇAMENTAL

Euros

Objetivo	Código	Ano Tipo	Número do projeto	Designação do projeto	Rubrica	Forma de realização	Grupo de Fontes de Financiamento			Datas		Montante Previsto			Montante Executado			Nível de execução financeira anual €	Nível de execução financeira global €
							R G	R P	U B	EXPR	Início	Fim	Ano	Ano Seguinte	Total	Anos Anteriores	Anc		
[1]	[2]	[3]	[4]	[5]	[6]	[7]	[8]	[9]	[10]	[11]	[12]	[13]	[14]=[13]+[13]	[15]	[16]	[17]=[15]+[16]	[18]	[19]	
1.1.1.1.1.1.01	2019 A.1			Funções gerais Serviços gerais de administração pública	D412		305.001,00		EXPR	2019/01/01	2021/12/31	388.000,00	684.001,00		134.560,84	45,91	19,56		
1.1.1.1.1.1.01	2021 A.1			Administração geral	D412		215.001,00		EXPR	2021/01/02	2021/12/31	80.000,00	295.001,00		43.360,94	20,17	14,70		
1.1.1.1.1.1.01	2021 A.1			Orçamento Participativo	D2		215.001,00		EXPR	2019/01/01	2021/12/31	80.000,00	285.001,00		43.360,84	20,17	14,70		
1.1.1.1.1.1.01	2021 A.2			Fundo de Emergência Social do Município de Nazaré	D412		200.000,00		EXPR	2021/01/02	2021/12/31	1,00	1,00		14.999,85	100,00	100,00		
1.2.1.2.1.03	2021 A.3			Segurança e orden publicas Proteção civil e luta contra incêndios	D412		91.000,00		EXPR	2021/01/02	2025/12/31	388.000,00	388.000,00		91.000,00	100,00	22,81		
2.1.1.2.01	2016 A.3			Apoio à Associação de Bombeiros Voluntários de Nazaré	D412		809.169,45	51.002,55	EXPR	2016/01/01	2022/12/31	303.084,00	1.423.256,00		755.217,77	87,80	53,06		
2.1.1.2.01	2020 A.1			Educação	D2		9.000,00	51.000,00	EXPR	2020/01/01	2021/12/31	60.000,00	120.000,00		58.859,01	98,10	49,05		
2.1.1.2.01	2021 A.5			Serviços auxiliares de ensino Programa Aluno ao Centro	D2		9.000,00	51.000,00	EXPR	2021/01/02	2021/12/31	60.000,00	120.000,00		58.859,01	98,10	49,05		
2.3.2.2.01	2020 A.1			Segurança e ação sociais Ação social	D2		144.465,30	1,70	EXPR	2016/01/01	2022/12/31	303.084,00	447.549,00		137.693,64	95,31	30,77		
2.3.2.2.01	2021 A.6			Promover a Inclusão Ativa	D2		2.000,00	0,15	EXPR	2020/01/01	2021/12/31	143.084,00	143.084,00		1.800,00	90,00	68,18		
2.3.2.2.02	2021 A.4			Prevenção Primária Promoção do Bem Estar na Vida Familiar - Regulamento Apoio	D413		20.000,00	0,85	EXPR	2021/01/02	2021/12/31	2.000,00	2.000,00		13.655,07	68,18	68,18		
2.3.2.2.06	2021 A.9			Família Rede Social do Concelho de Nazaré	D2		2.000,00	0,85	EXPR	2021/01/02	2021/12/31	2.000,00	2.000,00		1.800,00	90,00	90,00		
2.3.2.2.10	2021 A.13			Cultura para Todos - Inclusão Social	D2		0,15	0,85	EXPR	2021/01/02	2021/12/31	1,00	160.001,00		1.800,00	90,00	68,18		
2.3.2.2.14	2021 A.17			Apoio Social - Água	D415		120.461,00	1,00	EXPR	2021/01/02	2021/12/31	120.461,00	120.461,00		120.456,57	100,00	100,00		
2.3.2.2.15	2021 A.18			Apoio Social - Transportes	D415		1,00	1,00	EXPR	2021/01/02	2021/12/31	1,00	1,00		1,00	100,00	100,00		
2.3.2.2.16	2021 A.19			Projeto para Construção de Estrutura Residencial para Idosos	D712		1,00	1,00	EXPR	2021/01/02	2021/12/31	1,00	1,00		1,00	100,00	100,00		
2.4.4.6.06	2021 A.26			Habituação e serviços coletivos Proteção do Meio Ambiente e Conservação da Natureza	D2		0,15	0,85	EXPR	2021/01/02	2025/12/31	200.001,00	200.001,00		558.665,12	85,20	85,20		
2.5.1.2.5.1.01	2021 A.20			Nazaré Ambiente Virtual	D412		655.706,00	0,15	EXPR	2021/01/02	2025/12/31	200.001,00	655.706,00		558.665,12	85,20	85,20		
2.5.1.2.5.1.01	2021 A.20			Serviços culturais, recreativos e religiosos	D412		27.341,00	25.000,00	EXPR	2021/01/02	2021/12/31	27.341,00	27.341,00		13.086,00	47,86	47,86		
2.5.1.2.5.1.03	2021 A.23			Cultura Apoio a Entidades	D412		25.000,00	1,00	EXPR	2021/01/02	2021/12/31	25.000,00	25.000,00		13.086,00	52,34	52,34		
2.5.1.2.5.1.05	2021 A.25			Certificação do Feixe Seco	D2		1,00	1,00	EXPR	2021/01/02	2021/12/31	1,00	1,00		1,00	100,00	100,00		
2.5.1.2.5.1.06	2021 A.26			Festas do Sítio	D2		500,00	500,00	EXPR	2021/01/02	2021/12/31	500,00	500,00		500,00	100,00	100,00		
2.5.1.2.5.2.01	2020 A.20			Passagem de Anc Outros Eventos	D2		1.340,00	1.340,00	EXPR	2021/01/02	2021/12/31	1.340,00	1.340,00		525.579,12	87,11	87,11		
2.5.1.2.5.2.01	2020 A.20			Desporto, recreio e lazer	D412		603.365,00	16.365,00	EXPR	2020/01/01	2020/12/31	603.365,00	603.365,00		9.333,14	57,03	57,03		
2.5.1.2.5.2.01	2021 A.29			Regulamento de Apoio às Associações Desportivas do concelho de Nazaré	D412		230.000,00	10.000,00	EXPR	2020/01/01	2020/12/31	230.000,00	230.000,00		164.321,76	71,44	71,44		
2.5.1.2.5.2.02	2021 A.30			Regulamento de Apoio às Associações Desportivas do concelho de Nazaré - Investimento	D712		10.000,00	10.000,00	EXPR	2021/01/02	2021/12/31	10.000,00	10.000,00		4.939,22	49,39	49,39		
2.5.1.2.5.2.03	2021 A.31			Regulamento de Apoio às Associações Desportivas do concelho de Nazaré - Investimento	D712		17.000,00	17.000,00	EXPR	2021/01/02	2021/12/31	17.000,00	17.000,00		16.985,00	99,91	99,91		
2.5.1.2.5.2.02	2021 A.32			Eventos Desportivos - Nacionalis Euro Miners Cup Futebol de Praia	D2		160.000,00	160.000,00	EXPR	2021/01/02	2021/12/31	160.000,00	160.000,00		160.000,00	100,00	100,00		
2.5.1.2.5.2.02	2021 A.33			Eventos Desportivos - Nacionalis Euro Miners Cup Futebol de Praia	D2		120.000,00	120.000,00	EXPR	2021/01/02	2021/12/31	120.000,00	120.000,00		120.000,00	100,00	100,00		
2.5.1.2.5.2.03	2021 A.34			Eventos Desportivos - Nacionalis Euro Miners Cup Futebol de Praia Nazaré Tow In Challenge	D114		50.000,00	50.000,00	EXPR	2021/01/02	2021/12/31	50.000,00	50.000,00		50.000,00	100,00	100,00		
<b>Total:</b>							1.090.170,45	51.002,55				1.141.173,00	1.255.000,00		869.578,71	76,30	209,41,56		

*(Handwritten signatures and initials)*

Euros

Identificação do Objetivo : CLASSIFICADOR FUNCIONAL  
Tipo de Rubrica : RUBRICA ORÇAMENTAL

Período : 2021/01/01 - 2021/12/31

Objetivo	Número do projeto	Código Ano Tipo Número	Designação do projeto	Rubrica	Forma de realização	Grupo de Fontes de Financiamento				Datas		Montante Previsto			Montante Executado			Nível de execução financeira anual %	Nível de execução financeira global %
						R G	R P	U E	EXPR	Início	Fim	Ano	Ano Seguinte	Total	Anos Anteriores	Ano	Total		
[1]	[2]	[2]	[3]	[4]	[5]	[6]	[7]	[8]	[9]	[10]	[11]	[12]	[13]	[14]=[12]+[13]	[15]	[16]	[17]=[15]+[16]	[18]	[19]
2.5.3.			Outras actividades cívicas e religiosas				25.000,00					25.000,00		25.000,00		20.000,00	20.000,00	80,00	80,00
2.5.3.	01	2021 A 27	Apoio a Entidades	0412			25.000,00			2021/01/02	2021/12/31	25.000,00		25.000,00		20.000,00	20.000,00	80,00	80,00
4.			Outras funções				850.000,00					850.000,00		850.000,00		849.899,96	849.899,96	99,99	99,99
4.2.			Transferências entre administrações				850.000,00					850.000,00		850.000,00		849.899,96	849.899,96	99,99	99,99
4.2.	02	2021 A 37	Nazaré Qualifica - Transferências	042			850.000,00			2021/01/02	2021/12/31	850.000,00		850.000,00		849.899,96	849.899,96	99,99	99,99
4.2.	03	2021 A 38	Delegação de Competências e Transferências de Recursos para a				696.000,00			2021/01/02	2021/12/31	696.000,00		696.000,00		695.899,96	695.899,96	99,99	99,99
			Transferências de Recursos para a Junta de Freguesia de Nazaré				70.000,00			2021/01/02	2021/12/31	70.000,00		70.000,00		70.000,00	70.000,00	100,00	100,00
4.2.	03	2021 A 38	Administração Local	04115			64.000,00					64.000,00		64.000,00		44.000,00	44.000,00	100,00	100,00
4.2.	03	2021 A 39	Administração Local	07115			6.000,00			2021/01/02	2021/12/31	44.000,00		44.000,00		44.000,00	44.000,00	100,00	100,00
4.2.	04	2021 A 39	Delegação de Competências e Transferências de Recursos para a Junta de Freguesia de Valados dos																
			Frades																
4.2.	04	2021 A 39	Administração Local	04115			35.000,00					35.000,00		35.000,00		40.000,00	40.000,00	100,00	100,00
4.2.	04	2021 A 39	Administração Local	07115			9.000,00			2021/01/02	2021/12/31	40.000,00		40.000,00		40.000,00	40.000,00	100,00	100,00
4.2.	05	2021 A 40	Delegação de Competências e Transferências de Recursos para a Junta de Freguesia de Famalicão																
			Transferências de Recursos para a Junta de Freguesia de Famalicão																
4.2.	05	2021 A 40	Administração Local	04115			24.000,00					24.000,00		24.000,00		40.000,00	40.000,00	100,00	100,00
4.2.	05	2021 A 40	Administração Local	07115			16.000,00					16.000,00		16.000,00		40.000,00	40.000,00	100,00	100,00
			Total :				1.565.170,45	51.002,55				2.016.173,00	951.084,00	2.967.257,00		1.739.478,67	1.739.478,67	86,28	58,62



**MUNICIPIO DA NAZARÉ**  
**PRESTAÇÃO DE CONTAS – EXERCICIO ECONÓMICO DE 2021**

**6. Anexo às demonstrações orçamentais**

*(Handwritten signatures and initials)*



**MUNICÍPIO DA NAZARÉ**  
**PRESTAÇÃO DE CONTAS – EXERCÍCIO ECONÓMICO DE 2021**

**Anexo as demonstrações orçamentais**

*“As demonstrações orçamentais são uma representação estruturada da execução e desempenho orçamental de uma entidade. Consequentemente, os objetivos das demonstrações orçamentais de finalidades gerais são o de proporcionar informação acerca do orçamento inicial, das alterações orçamentais, da execução das despesas e das receitas orçamentadas, dos pagamentos e recebimentos e do desempenho orçamental. ...”*

Decreto-Lei n.º 192/2015, de 11 de setembro, NCP 26.

Face ao orçamento de uma entidade pública, os registos da contabilidade orçamental nele previstos permitem, por classificação económica, acompanhar o orçamento da despesa e da receita, desde a sua abertura, modificações, execução, até ao encerramento.

Assim sendo, apresentam-se no Anexo às demonstrações orçamentais os seguintes elementos:

Anexo I - Alterações orçamentais da receita

Anexo II - Alterações orçamentais da despesa

Anexo III - Alterações ao plano plurianual de investimentos

Anexo IV - Operações de tesouraria

Anexo V - Contratação administrativa – Situação dos contratos

Anexo VI - Contratação administrativa – Adjudicações por tipo de procedimento

Anexo VII - Transferências e subsídios - receita

Anexo VIII - Transferências e subsídios – despesa

Anexo IX - Dívidas a terceiros por antiguidade de saldos

As demonstrações orçamentais permitem, nomeadamente: o acompanhamento de todas as fases da receita e da despesa na classe 0 - Contabilidade Orçamental, a verificação através do balancete da contabilidade orçamental do conteúdo das demonstrações orçamentais, conhecer de forma mais simples e direta os cabimentos registados, ou seja, a reserva de dotação orçamental disponível, bem como, o montante daqueles que ainda não se converteram em compromisso, ou seja, assunção perante terceiros da responsabilidade por um possível passivo.



**MUNICIPIO DA NAZARÉ**  
**PRESTAÇÃO DE CONTAS – EXERCÍCIO ECONÓMICO DE 2021**

**Anexo I – Alterações orçamentais da receita**

*(Handwritten signatures and initials)*



ALTERAÇÕES ORÇAMENTAIS DA RECEITA  
Município da Nazaré

Pág. : 1

PERÍODO : 2021/01/02 2021/12/31 TOTAL DE ALTERAÇÕES PERMUTATIVAS TOTAL DE ALTERAÇÕES MODIFICATIVAS DO ANO CONTABILÍSTICO DE 2021 (ORÇAMENTO DO ANO : 2021 )

Tipo de Visualização : TODAS AS RUBRICAS ORÇAMENTAIS

Desagregar : S

Considerar os anos seguintes : Euros

Rubricas [1]	Designação	Tipo [2]	Previsões iniciais [3]	Alterações Orçamentais			Previsões corrigidas [7]=[3]+[4]+ [5]+[6]	Observações [8]
				Inscri./reforç. [4]	Dimin./anul. [5]	Créditos espec. [6]		
<b>R1</b>	<b>Receita fiscal</b>		<b>6.959.353,00</b>				<b>6.959.353,00</b>	
RI1	Impostos diretos		6.959.353,00				6.959.353,00	
01	IMPOSTOS DIRECTOS		6.959.353,00				6.959.353,00	
0102	OUTROS		6.959.353,00				6.959.353,00	
010202	IMI - IMPOSTO MUNICIPAL SOBRE IMÓVEIS		4.623.766,00				4.623.766,00	
010203	IMPOSTO UNICO DE CIRCULAÇÃO		374.801,00				374.801,00	
010204	IMT - IMPOSTO MUNICIPAL SOBRE TRANSACÇÕES		1.720.492,00				1.720.492,00	
010205	DERRAMA		240.292,00				240.292,00	
010207	IMPOSTOS ABOLIDOS		2,00				2,00	
01020701	CONTRIBUIÇÃO AUTARQUICA		1,00				1,00	
01020702	IMPOSTO MUNICIPAL DE SISA		1,00				1,00	
<b>R3</b>	<b>Taxas, multas e outras penalidades</b>		<b>636.065,00</b>				<b>636.065,00</b>	
04	TAXAS, MULTAS E OUTRAS PENALIDADES		636.065,00				636.065,00	
0401	TAXAS		581.505,00				581.505,00	
040123	TAXAS ESPECÍFICAS DAS AUTARQUIAS LOCAIS		581.505,00				581.505,00	
04012301	Mercados e Feiras		77.571,00				77.571,00	
04012302	Loteamentos e Obras		282.252,00				282.252,00	
04012303	Ocupação da Via Pública		149.347,00				149.347,00	
04012305	CAÇA E PESCA		1,00				1,00	
04012306	SANEAMENTO		1,00				1,00	
04012308	TAXA MUNICIPAL DE DIREITOS DE PASSAGEM (TMOP)		7.953,00				7.953,00	
04012399	OUTRAS TAXAS ESPECÍFICAS DAS AUTARQUIAS LOCAIS		64.380,00				64.380,00	
0401239901	TAXA DEPÓSITO FICHA TÉCNICA DE HABITAÇÃO (TDFTH)		1,00				1,00	
0401239902	TAXA PELA EMISSÃO DO CERTIFICADO DE REGISTO		1,00				1,00	
0401239905	TAXA TURÍSTICA		1,00				1,00	
0401239906	PUBLICIDADE		90,00				90,00	
0401239907	UTILIZAÇÃO DA REDE VIÁRIA MUNICIPAL		1,00				1,00	
0401239909	CEMITÉRIOS		1,00				1,00	
0401239999	OUTROS		64.285,00				64.285,00	
0402	MULTAS E OUTRAS PENALIDADES		54.560,00				54.560,00	
040201	JUROS DE MORA		18.838,00				18.838,00	
040203	MULTAS E COIMAS POR INFRACÇÕES AO CÓDIGO DA ESTRAD		2.500,00				2.500,00	
040204	COIMAS E PENALIDADES POR CONTRA-ORDENAÇÕES		31.976,00				31.976,00	
040299	MULTAS E PENALIDADES DIVERSAS		1.246,00				1.246,00	
<b>R4</b>	<b>Rendimentos de propriedade</b>		<b>523.118,00</b>				<b>523.118,00</b>	
05	RENDIMENTOS DE PROPRIEDADE		523.118,00				523.118,00	
0502	JUROS- SOCIEDADES FINANCEIRAS		18,00				18,00	
050201	BANCOS E OUTRAS INSTITUIÇÕES FINANCEIRAS		18,00				18,00	
0507	DIVIDENDOS E PARTICIPAÇÕES NOS LUCROS DE SOCIEDADE		5.000,00				5.000,00	
050799	Outras		5.000,00				5.000,00	
0509	PARTICIPAÇÕES NOS LUCROS DE ADMINISTRAÇÕES PÚBLICA		500,00				500,00	
		Total	7.600.436,00				7.600.436,00	

(\*) NOTAS:

(2) Tipo - campo de identif.  
do tipo de alteração:

P se alteração permutativa  
M se alteração modificativa

PERÍODO : 2021/01/02 2021/12/31 TOTAL DE ALTERAÇÕES PERMUTATIVAS TOTAL DE ALTERAÇÕES MODIFICATIVAS DO ANO CONTABILÍSTICO DE 2021 (ORÇAMENTO DO ANO : 2021 )

Tipo de Visualização : TODAS AS RUBRICAS ORÇAMENTAIS

Desagregar : S

Considerar os anos seguintes : Euros

Rubricas [1]	Designação	Tipo [2]	Previsões iniciais [3]	Alterações Orçamentais			Previsões corrigidas [7]=[3]+[4]+ [5]+[6]	Observações [8]
				Inscri./reforç. [4]	Dimin./anul. [5]	Créditos espec. [6]		
050999	Outras		500,00				500,00	
0510	RENDAS		517.600,00				517.600,00	
051001	TERRENOS		96.000,00				96.000,00	
051004	EDIFÍCIOS		39.600,00				39.600,00	
051099	Outros		382.000,00				382.000,00	
<b>R5</b>	<b>Transferências e subsídios correntes</b>		<b>4.862.617,00</b>				<b>4.862.617,00</b>	
<b>R51</b>	<b>Transferências correntes</b>		<b>4.862.617,00</b>				<b>4.862.617,00</b>	
<b>R511</b>	<b>Administrações Públicas</b>		<b>4.862.617,00</b>				<b>4.862.617,00</b>	
<b>R5111</b>	<b>Administração Central - Estado Português</b>		<b>4.862.616,00</b>				<b>4.862.616,00</b>	
06	TRANSFERÊNCIAS CORRENTES		4.862.616,00				4.862.616,00	
0603	ADMINISTRAÇÃO CENTRAL		4.862.616,00				4.862.616,00	
060301	ESTADO		4.862.616,00				4.862.616,00	
06030101	Fundo de Equilibrio Financeiro		2.697.015,00				2.697.015,00	
06030102	Fundo Social Municipal		186.254,00				186.254,00	
06030103	Participação Fixa no IRS		549.931,00				549.931,00	
06030106	TRANSFERÊNCIA DE COMPETÊNCIAS - LEI N.º50/2018		878.240,00				878.240,00	
06030107	PARTICIPAÇÃO NO IVA - ART. 26.º-A DA LEI N.º73/2013		144.049,00				144.049,00	
06030199	Outros		407.127,00				407.127,00	
<b>R5112</b>	<b>Administração Central - Outras entidades</b>		<b>1,00</b>				<b>1,00</b>	
06	TRANSFERÊNCIAS CORRENTES		1,00				1,00	
0603	ADMINISTRAÇÃO CENTRAL		1,00				1,00	
060307	SERVIÇOS E FUNDOS AUTÓNOMOS		1,00				1,00	
06030701	TRANSFERÊNCIA DE COMPETÊNCIAS - LEI 50/2018		1,00				1,00	
<b>R6</b>	<b>Venda de bens e serviços</b>		<b>348.031,00</b>				<b>348.031,00</b>	
07	VENDA DE BENS E SERVIÇOS CORRENTES		348.031,00				348.031,00	
0702	SERVIÇOS		316.875,00				316.875,00	
070201	ALUGUER DE ESPAÇOS E EQUIPAMENTOS		20.000,00				20.000,00	
07020102	OUTROS ALUGUERES		20.000,00				20.000,00	
070208	SERVIÇOS SOCIAIS, RECREATIVOS, CULTURAIS E DE DESP		82.527,00				82.527,00	
07020803	Serviços Culturais		10.000,00				10.000,00	
0702080300	SERVIÇOS CULTURAIS		10.000,00				10.000,00	
07020804	Serviços Desportivos		72.527,00				72.527,00	
070209	SERVIÇOS ESPECÍFICOS DAS AUTARQUIAS		39.117,00				39.117,00	
07020901	Saneamento		3.643,00				3.643,00	
07020902	Resíduos Sólidos		1.497,00				1.497,00	
07020904	Trabalhos por Conta de Particulares		1,00				1,00	
07020905	Cemitérios		33.976,00				33.976,00	
070299	OUTROS		175.231,00				175.231,00	
0703	RENDAS		31.156,00				31.156,00	
070301	HABITAÇÕES		31.155,00				31.155,00	
070302	EDIFÍCIOS		1,00				1,00	
<b>R7</b>	<b>Outras receitas correntes</b>		<b>571.408,00</b>				<b>571.408,00</b>	
08	OUTRAS RECEITAS CORRENTES		571.408,00				571.408,00	
0801	OUTRAS		571.408,00				571.408,00	
080199	OUTRAS		571.408,00				571.408,00	
<b>Total</b>			<b>13.329.184,00</b>				<b>13.329.184,00</b>	

(4) NOTAS:  
(2) Tipo - campo de identif. do tipo de alteração:  
P se alteração permutativa  
M se alteração modificativa

ALTERAÇÕES ORÇAMENTAIS DA RECEITA  
Município da Nazaré

Pág. : 3

PERÍODO : 2021/01/02 2021/12/31 TOTAL DE ALTERAÇÕES PERMUTATIVAS TOTAL DE ALTERAÇÕES MODIFICATIVAS DO ANO CONTABILISTICO DE 2021 (ORÇAMENTO DO ANO : 2021 )

Tipo de Visualização : TODAS AS RUBRICAS ORÇAMENTAIS

Desagregar : S

Considerar os anos seguintes : Euros

Rubricas [1]	Designação	Tipo [2]	Previsões iniciais [3]	Alterações Orçamentais			Previsões corrigidas [7]=[3]+(4)+ [5]+[6]	Observações [8]
				Inscri./reforç. [4]	Dimin./anul. [5]	Créditos espec. [6]		
	08019909 OUTRAS CUSTAS		1,00				1,00	
	08019999 Diversas		571.407,00				571.407,00	
<b>R8</b>	<b>Venda de bens de investimento</b>		<b>368.730,00</b>				<b>368.730,00</b>	
	09 VENDA DE BENS DE INVESTIMENTO		368.730,00				368.730,00	
	0901 TERRENOS		368.643,00				368.643,00	
	090106 ADMINISTRAÇÃO PÚBLICA- ADMINISTRAÇÃO LOCAL- CONTIN		368.643,00				368.643,00	
	0902 HABITAÇÕES		1,00				1,00	
	090206 ADMINISTRAÇÃO PÚBLICA- ADMINISTRAÇÃO LOCAL- CONTIN		1,00				1,00	
	0903 EDIFÍCIOS		1,00				1,00	
	090306 ADMINISTRAÇÃO PÚBLICA- ADMINISTRAÇÃO LOCAL- CONTIN		1,00				1,00	
	0904 OUTROS BENS DE INVESTIMENTO		85,00				85,00	
	090401 SOCIEDADES E QUASE-SOCIEDADES NÃO FINANCEIRAS		83,00				83,00	
	09040101 Equipamento de Transporte		83,00				83,00	
	090402 SOCIEDADES FINANCEIRAS		1,00				1,00	
	09040201 Equipamento de Transporte		1,00				1,00	
	090410 FAMÍLIAS		1,00				1,00	
	09041002 Maquinaria e Equipamento		1,00				1,00	
<b>R9</b>	<b>Transferências e subsídios de capital</b>		<b>4.112.506,00</b>				<b>4.112.506,00</b>	
<b>R91</b>	<b>Transferências de capital</b>		<b>4.112.506,00</b>				<b>4.112.506,00</b>	
<b>R911</b>	<b>Administrações Públicas</b>		<b>4.085.381,00</b>				<b>4.085.381,00</b>	
<b>R9111</b>	<b>Administração Central - Estado Português</b>		<b>4.085.380,00</b>				<b>4.085.380,00</b>	
	10 TRANSFERÊNCIAS DE CAPITAL		4.085.380,00				4.085.380,00	
	1003 ADMINISTRAÇÃO CENTRAL		4.085.380,00				4.085.380,00	
	100301 ESTADO		566.693,00				566.693,00	
	10030101 Fundo de Equilibrio Financeiro		299.668,00				299.668,00	
	10030104 Cooperação Técnica e Financeira		10.350,00				10.350,00	
	10030105 Artigo 35º, nº 3 da Lei n.º73/2013		236.675,00				236.675,00	
	10030106 TRANSFERÊNCIA DE COMPETÊNCIAS - LEI 50/2018		20.000,00				20.000,00	
	100307 ESTADO- PARTICIPAÇÃO COMUNITÁRIA EM PROJECTOS CO-		3.518.687,00				3.518.687,00	
	10030701 FEDER		3.518.687,00				3.518.687,00	
<b>R9112</b>	<b>Administração Central - Outras entidades</b>		<b>1,00</b>				<b>1,00</b>	
	10 TRANSFERÊNCIAS DE CAPITAL		1,00				1,00	
	1003 ADMINISTRAÇÃO CENTRAL		1,00				1,00	
	100308 SERVIÇOS E FUNDOS AUTÓNOMOS		1,00				1,00	
	10030801 TRANSFERÊNCIA DE COMPETÊNCIAS - LEI 50/2018		1,00				1,00	
<b>R913</b>	<b>Outras</b>		<b>27.125,00</b>				<b>27.125,00</b>	
	10 TRANSFERÊNCIAS DE CAPITAL		27.125,00				27.125,00	
	1001 SOCIEDADES E QUASE-SOCIEDADES NÃO FINANCEIRAS		27.125,00				27.125,00	
	100101 PÚBLICAS		27.125,00				27.125,00	
	10010102 Empresas Públicas Municipais e Intermunicipais		1,00				1,00	
<b>Total</b>			<b>18.354.704,00</b>				<b>18.354.704,00</b>	

*(Handwritten signatures and initials in blue ink)*

(\*) NOTAS:  
(2) Tipo - campo de identif. do tipo de alteração:  
P se alteração permutativa  
M se alteração modificativa

ALTERAÇÕES ORÇAMENTAIS DA RECEITA  
Município da Nazaré

Pág. : 4

PERÍODO : 2021/01/02 2021/12/31 TOTAL DE ALTERAÇÕES PERMUTATIVAS TOTAL DE ALTERAÇÕES MODIFICATIVAS DO ANO CONTABILÍSTICO DE 2021 (ORÇAMENTO DO ANO : 2021 )

Tipo de Visualização : TODAS AS RUBRICAS ORÇAMENTAIS

Desagregar : S

Considerar os anos seguintes : Euros

Rubricas [1]	Designação	Tipo [2]	Previsões iniciais [3]	Alterações Orçamentais			Previsões corrigidas [7]=[3]+[4]+ [5]+[6]	Observações [8]
				Inscri./reforç. [4]	Dimin./anul. [5]	Créditos espec. [6]		
R10	10010199 Outras		27.124,00				27.124,00	
	<b>Outras receitas de capital</b>		<b>150.000,00</b>				<b>150.000,00</b>	
	13 OUTRAS RECEITAS DE CAPITAL		150.000,00				150.000,00	
	1301 OUTRAS		150.000,00				150.000,00	
	130199 OUTRAS		150.000,00				150.000,00	
R11	<b>Reposições não abatidas aos pagamentos</b>		<b>1,00</b>				<b>1,00</b>	
	15 REPOSIÇÕES NÃO ABATIDAS NOS PAGAMENTOS		1,00				1,00	
	1501 REPOSIÇÕES NÃO ABATIDAS NOS PAGAMENTOS		1,00				1,00	
	150101 REPOSIÇÕES NÃO ABATIDAS NOS PAGAMENTOS		1,00				1,00	
R13	<b>Receita com passivos financeiros</b>		<b>3.091.440,00</b>				<b>3.091.440,00</b>	
	12 PASSIVOS FINANCEIROS		3.091.440,00				3.091.440,00	
	1205 EMPRÉSTIMOS A CURTO PRAZO		1,00				1,00	
	120502 SOCIEDADES FINANCEIRAS		1,00				1,00	
	1206 EMPRÉSTIMOS A MÉDIO E LONGO PRAZOS		3.091.438,00				3.091.438,00	
	120602 SOCIEDADES FINANCEIRAS		1,00				1,00	
	120603 ADMINISTRAÇÃO PÚBLICA- ADMINISTRAÇÃO CENTRAL- ESTA		3.091.437,00				3.091.437,00	
	1207 OUTROS ACTIVOS FINANCEIROS		1,00				1,00	
	120703 ADMINISTRAÇÃO PÚBLICA- ADMINISTRAÇÃO CENTRAL- ESTA		1,00				1,00	
	<b>Total</b>		<b>21.623.269,00</b>				<b>21.623.269,00</b>	

(\*) NOTAS:

(2) Tipo - campo de identif. do tipo de alteração:

P se alteração permutativa  
M se alteração modificativa



**MUNICIPIO DA NAZARÉ**  
**PRESTAÇÃO DE CONTAS – EXERCICIO ECONOMICO DE 2021**

Anexo II – Alterações orçamentais da despesa

PERÍODO : 2021/01/02 2021/12/31 TOTAL DE ALTERAÇÕES PERMUTATIVAS 17 TOTAL DE ALTERAÇÕES MODIFICATIVAS DO ANO CONTABILÍSTICO DE 2021 (ORÇAMENTO DO ANO : 2021 )

Tipo de Visualização : TODAS AS RUBRICAS ORÇAMENTAIS

Desagregar : S

Considerar os anos seguintes : Euros

Rubricas [1]	Designação	Tipo [2]	Dotações iniciais [3]	Alterações Orçamentais			Dotações corrigidas [7]=[3]+[4] +[5]+[6]	Observações [8]
				Inscr./reforços [4]	Dim./anulações [5]	Créditos espec. [6]		
D1	<b>Despesas com o pessoal</b>	P	<b>4.743.012,00</b>	<b>120.500,00</b>	<b>36.000,00</b>		<b>4.827.512,00</b>	
D11	Remunerações Certas e	P	3.564.002,00	88.500,00	31.000,00		3.621.502,00	
	Permanentes							
01	ADMINISTRAÇÃO AUTÁRQUICA	P	3.564.002,00	88.500,00	31.000,00		3.621.502,00	
0102	CÂMARA MUNICIPAL E SERVIÇOS MUNICIPAIS	P	3.564.002,00	88.500,00	31.000,00		3.621.502,00	
01	DESPESAS COM O PESSOAL	P	3.564.002,00	88.500,00	31.000,00		3.621.502,00	
0101	REMUNERAÇÕES CERTAS E PERMANENTES	P	3.564.002,00	88.500,00	31.000,00		3.621.502,00	
010101	TITULARES DE ÓRGÃOS DE SOBERANIA E MEMBROS DE ÓRGÃ		195.000,00				195.000,00	
010104	PESSOAL DOS QUADROS- REGIME DE CONTRATO INDIVIDUAL	P	2.275.001,00	31.000,00	22.000,00		2.284.001,00	
01010401	PESSOAL EM FUNÇÕES A TEMPO INDETERMINADO	P	2.250.000,00	7.000,00	22.000,00		2.235.000,00	
01010402	ALTERAÇÕES OBRIGATÓRIAS DE POSICIONAMENTO REMUNERATÓRIO		10.000,00				10.000,00	
01010403	ALTERAÇÕES FACULTATIVAS DE POSICIONAMENTO REMUNERATÓRIO		1,00				1,00	
01010404	RECRUTAMENTO DE PESSOAL PARA NOVOS POSTOS DE TRABALHO	P	15.000,00	24.000,00			39.000,00	
010106	PESSOAL CONTRATADO A TERMO	P	210.000,00	17.000,00			227.000,00	
01010601	PESSOAL EM FUNÇÕES A TERMO RESOLUTIVO	P	130.000,00	4.000,00			134.000,00	
01010604	RECRUTAMENTO DE PESSOAL PARA NOVOS POSTOS DE TRABALHO	P	80.000,00	13.000,00			93.000,00	
010107	PESSOAL EM REGIME DE TAREFA OU AVENÇA		1,00				1,00	
010108	PESSOAL AGUARDANDO APOSENTAÇÃO		10.000,00				10.000,00	
010109	PESSOAL EM QUALQUER OUTRA SITUAÇÃO	P	73.000,00	11.000,00			84.000,00	
010111	REPRESENTAÇÃO		46.000,00				46.000,00	
010112	SUPLEMENTOS E PRÉMIOS		5.000,00				5.000,00	
010113	SUBSÍDIO DE REFEIÇÃO	P	255.000,00	6.000,00	9.000,00		252.000,00	
010114	SUBSÍDIOS	P	435.000,00	17.000,00			452.000,00	
010115	REMUNERAÇÕES POR DOENÇA E MATERNIDADE / PATERNIDAD	P	60.000,00	6.500,00			66.500,00	
D12	Abonos Variáveis ou Eventuais	P	208.005,00	500,00	5.000,00		203.505,00	
01	ADMINISTRAÇÃO AUTÁRQUICA	P	208.005,00	500,00	5.000,00		203.505,00	
0101	ASSEMBLEIA MUNICIPAL		26.500,00				26.500,00	
01	DESPESAS COM O PESSOAL		26.500,00				26.500,00	
0102	ABONOS VARIÁVEIS OU EVENTUAIS		26.500,00				26.500,00	
010204	AJUDAS DE CUSTO		1.500,00				1.500,00	
010213	OUTROS SUPLEMENTOS E PRÉMIOS		25.000,00				25.000,00	
01021302	OUTROS		25.000,00				25.000,00	
0102	CÂMARA MUNICIPAL E SERVIÇOS MUNICIPAIS	P	181.505,00	500,00	5.000,00		177.005,00	
01	DESPESAS COM O PESSOAL	P	181.505,00	500,00	5.000,00		177.005,00	
0102	ABONOS VARIÁVEIS OU EVENTUAIS	P	181.505,00	500,00	5.000,00		177.005,00	
010202	HORAS EXTRAORDINÁRIAS		60.000,00				60.000,00	
010204	AJUDAS DE CUSTO		61.500,00				61.500,00	
010205	ABONO PARA FALHAS		9.000,00				9.000,00	
010206	FORMAÇÃO	P	5.000,00		5.000,00			
010207	COLABORAÇÃO TÉCNICA E ESPECIALIZADA		1,00				1,00	
	<b>Total</b>		<b>3.726.002,00</b>	<b>88.500,00</b>	<b>36.000,00</b>		<b>3.778.502,00</b>	

(\*) NOTAS:

(2) Tipo - campo de identif.  
do tipo de alteração:

P se alteração permutativa  
M se alteração modificativa

PERÍODO : 2021/01/02 2021/12/31 TOTAL DE ALTERAÇÕES PERMUTATIVAS 17 TOTAL DE ALTERAÇÕES MODIFICATIVAS DO ANO CONTABILISTICO DE 2021 (ORÇAMENTO DO ANO : 2021 )

Tipo de Visualização : TODAS AS RUBRICAS ORÇAMENTAIS

Desagregar : S

Considerar os anos seguintes :

Euros

Rubricas [1]	Designação	Tipo [2]	Dotações iniciais [3]	Alterações Orçamentais			Dotações corrigidas [7]=[3]+[4] +[5]+[6]	Observações [8]
				Inscr./reforços [4]	Dim./anulações [5]	Créditos espec. [6]		
	01020701 COLABORAÇÃO TÉCNICA E ESPECIALIZADA		1,00				1,00	
	010208 SUBSÍDIOS E ABONOS DE FIXAÇÃO, RESIDÊNCIA E ALOJAM		1,00				1,00	
	010209 SUBSÍDIO DE PREVENÇÃO		1,00				1,00	
	010210 SUBSÍDIO DE TRABALHO NOCTURNO	P	1,00	500,00			501,00	
	010211 SUBSÍDIO DE TURNO		26.000,00				26.000,00	
	010212 INDEMNIZAÇÕES POR CESSAÇÃO DE FUNÇÕES		10.000,00				10.000,00	
	010213 OUTROS SUPLEMENTOS E PRÉMIOS		10.001,00				10.001,00	
	01021301 PRÉMIOS DE DESEMPENHO		1,00				1,00	
	01021302 OUTROS		10.000,00				10.000,00	
D13	Segurança social	P	971.005,00	31.500,00			1.002.505,00	
01	ADMINISTRAÇÃO AUTÁRQUICA	P	971.005,00	31.500,00			1.002.505,00	
0102	CÂMARA MUNICIPAL E SERVIÇOS MUNICIPAIS	P	971.005,00	31.500,00			1.002.505,00	
	01 DESPESAS COM O PESSOAL	P	971.005,00	31.500,00			1.002.505,00	
	0103 SEGURANÇA SOCIAL	P	971.005,00	31.500,00			1.002.505,00	
	010301 ENCARGOS COM A SAÚDE	P	60.000,00	20.000,00			80.000,00	
	010302 OUTROS ENCARGOS COM A SAÚDE	P	25.000,00	11.500,00			36.500,00	
	010303 SUBSÍDIO FAMILIAR A CRIANÇAS E JOVENS		15.000,00				15.000,00	
	010304 OUTRAS PRESTAÇÕES FAMILIARES		6.000,00				6.000,00	
	010305 CONTRIBUIÇÕES PARA A SEGURANÇA SOCIAL		840.001,00				840.001,00	
	01030501 Assistência na Doença dos Funcionários Públicos		50.000,00				50.000,00	
	01030502 Segurança Social dos Funcionários Públicos		790.000,00				790.000,00	
	0103050201 Caixa Geral de Aposentações		320.000,00				320.000,00	
	0103050202 Segurança Social- Regime Geral		470.000,00				470.000,00	
	01030503 Outros		1,00				1,00	
	010306 ACIDENTES EM SERVIÇOS E DOENÇAS PROFISSIONAIS		20.000,00				20.000,00	
	010308 OUTRAS PENSÕES		1,00				1,00	
	010309 SEGUROS		2,00				2,00	
	01030901 Seguros de acidentes no trabalho e doenças profissionais		1,00				1,00	
	01030902 Seguros de saúde		1,00				1,00	
	010310 OUTRAS DESPESAS DE SEGURANÇA SOCIAL		5.001,00				5.001,00	
	01031001 EVENTUALIDADE MATERNIDADE, PATERNIDADE E ADOÇÃO		5.000,00				5.000,00	
	01031099 OUTRAS DESPESAS DE SEGURANÇA SOCIAL		1,00				1,00	
D2	<b>Aquisição de bens e serviços</b>	P	<b>5.887.000,00</b>	<b>679.000,00</b>	<b>431.660,00</b>		<b>6.134.340,00</b>	
01	ADMINISTRAÇÃO AUTÁRQUICA	P	5.887.000,00	679.000,00	431.660,00		6.134.340,00	
0102	CÂMARA MUNICIPAL E SERVIÇOS MUNICIPAIS	P	5.887.000,00	679.000,00	431.660,00		6.134.340,00	
	02 AQUISIÇÃO DE BENS E SERVIÇOS	P	5.887.000,00	679.000,00	431.660,00		6.134.340,00	
	0201 AQUISIÇÃO DE BENS	P	914.000,00	16.500,00	42.000,00		888.500,00	
	020101 MATÉRIAS-PRIMAS E SUBSIDIÁRIAS		11.000,00				11.000,00	
	020102 COMBUSTÍVEIS E LUBRIFICANTES	P	364.000,00		32.000,00		332.000,00	
	02010201 Gasolina		33.000,00				33.000,00	
	02010202 Gasóleo		80.000,00				80.000,00	
	<b>Total</b>		<b>4.867.012,00</b>	<b>120.500,00</b>	<b>36.000,00</b>		<b>4.951.512,00</b>	

(\*) NOTAS:

(2) Tipo - campo de identif.  
do tipo de alteração:

P se alteração permutativa

M se alteração modificativa

PERÍODO : 2021/01/02 2021/12/31 TOTAL DE ALTERAÇÕES PERMUTATIVAS 17 TOTAL DE ALTERAÇÕES MODIFICATIVAS DO ANO CONTABILÍSTICO DE 2021 (ORÇAMENTO DO ANO : 2021 )

Tipo de Visualização : TODAS AS RUBRICAS ORÇAMENTAIS

Desagregar : S

Considerar os anos seguintes :

Euros

Rubricas [1]	Designação	Tipo [2]	Dotações iniciais [3]	Alterações Orçamentais			Dotações corrigidas [7]=[3]+[4] +[5]+[6]	Observações [8]
				Inscr./reforços [4]	Dim./anulações [5]	Créditos espec. [6]		
02010203	GÁS	P	250.000,00		32.000,00		218.000,00	
02010299	Outros		1.000,00				1.000,00	
020104	LIMPEZA E HIGIENE		60.000,00				60.000,00	
020107	VESTUÁRIO E ARTIGOS PESSOAIS		30.000,00				30.000,00	
020108	MATERIAL DE ESCRITÓRIO	P	30.000,00	3.000,00			33.000,00	
020109	PRODUTOS QUÍMICOS E FARMACÊUTICOS		9.000,00				9.000,00	
020112	MATERIAL DE TRANSPORTE- PEÇAS		1.000,00				1.000,00	
020114	OUTRO MATERIAL- PEÇAS		1.000,00				1.000,00	
020115	PRÉMIOS, CONDECORAÇÕES E OFERTAS	P	20.000,00		10.000,00		10.000,00	
020117	FERRAMENTAS E UTENSÍLIOS	P	15.000,00	13.500,00			28.500,00	
020118	LIVROS E DOCUMENTAÇÃO TÉCNICA		1.000,00				1.000,00	
020120	MATERIAL DE EDUCAÇÃO, CULTURA E RECREIO		2.000,00				2.000,00	
020121	OUTROS BENS		370.000,00				370.000,00	
0202	AQUISIÇÃO DE SERVIÇOS	P	4.973.000,00	662.500,00	389.660,00		5.245.840,00	
020201	ENCARGOS DAS INSTALAÇÕES	P	850.000,00		153.000,00		697.000,00	
020202	LIMPEZA E HIGIENE	P	1.036.000,00	29.000,00	20.000,00		1.045.000,00	
020203	CONSERVAÇÃO DE BENS	P	120.000,00	25.000,00			145.000,00	
020204	LOCAÇÃO DE EDIFÍCIOS		22.000,00				22.000,00	
020208	LOCAÇÃO DE OUTROS BENS	P	38.000,00	29.000,00			67.000,00	
020209	COMUNICAÇÕES		50.000,00				50.000,00	
020210	TRANSPORTES	P	85.000,00		40.000,00		45.000,00	
020212	SEGUROS		45.000,00				45.000,00	
020213	DESLOCAÇÕES E ESTADAS		15.000,00				15.000,00	
020214	ESTUDOS, PARECERES, PROJECTOS E CONSULTADORIA		340.000,00				340.000,00	
020215	FORMAÇÃO		10.000,00				10.000,00	
020216	SEMINÁRIOS, EXPOSIÇÕES E SIMILARES		1.000,00				1.000,00	
020217	PUBLICIDADE	P	25.000,00	18.500,00	5.000,00		38.500,00	
020218	VIGILÂNCIA E SEGURANÇA		135.000,00				135.000,00	
020219	ASSISTÊNCIA TÉCNICA		1.000,00				1.000,00	
020220	OUTROS TRABALHOS ESPECIALIZADOS	P	1.200.000,00	497.000,00			1.697.000,00	
020224	ENCARGOS DE COBRANÇA DE RECEITAS	P	160.000,00	39.000,00			199.000,00	
020225	OUTROS SERVIÇOS	P	840.000,00	25.000,00	171.660,00		693.340,00	
D3	<b>Juros e outros encargos</b>	P	<b>1.690.908,00</b>	<b>24.300,00</b>	<b>199.000,00</b>		<b>1.516.208,00</b>	
01	ADMINISTRAÇÃO AUTÁRQUICA	P	1.690.908,00	24.300,00	199.000,00		1.516.208,00	
0103	OPERAÇÕES FINANCEIRAS	P	1.690.908,00	24.300,00	199.000,00		1.516.208,00	
03	JUROS E OUTROS ENCARGOS	P	1.690.908,00	24.300,00	199.000,00		1.516.208,00	
0301	JUROS DA DÍVIDA PÚBLICA	P	513.502,00	24.300,00			537.802,00	
030102	SOCIEDADES E QUASE-SOCIEDADES NÃO FINANCEIRAS- PÚB	P	505.500,00	24.300,00			529.800,00	
03010201	FAM	P	505.500,00	24.300,00			529.800,00	
030103	SOCIEDADES FINANCEIRAS- BANCOS E OUTRAS INSTITUIÇ		8.001,00				8.001,00	
03010301	Empréstimos de Curto Prazo		1,00				1,00	
03010302	Empréstimos de Médio e Longo Prazos		8.000,00				8.000,00	
030105	ADMINISTRAÇÃO PÚBLICA CENTRAL- ESTADO		1,00				1,00	
03010502	EMPRESTIMOS DE MEDIO E LONGO PRAZO		1,00				1,00	
0302	OUTROS ENCARGOS CORRENTES DA DÍVIDA PÚBLICA		1,00				1,00	
030201	DESPESAS DIVERSAS		1,00				1,00	
Total			11.143.515,00	823.800,00	467.660,00		11.499.655,00	

*Handwritten signatures and initials in blue ink, including a large signature at the bottom right.*

(\*) NOTAS:  
(2) Tipo - campo de identif. do tipo de alteração:  
P se alteração permutativa  
M se alteração modificativa



ALTERAÇÕES ORÇAMENTAIS DA DESPESA  
Município da Nazaré

Pág. : 4

PERÍODO : 2021/01/02 2021/12/31 TOTAL DE ALTERAÇÕES PERMUTATIVAS 17 TOTAL DE ALTERAÇÕES MODIFICATIVAS DO ANO CONTABILÍSTICO DE 2021 (ORÇAMENTO DO ANO : 2021 )

Tipo de Visualização : TODAS AS RUBRICAS ORÇAMENTAIS

Desagregar : S

Considerar os anos seguintes :

Euros

Rubricas [1]	Designação	Tipo [2]	Dotações iniciais [3]	Alterações Orçamentais			Dotações corrigidas [7]=[3]+[4] +[5]+[6]	Observações [8]
				Inscr./reforços [4]	Dim./anulações [5]	Créditos espec. [6]		
0303	JUROS DE LOCAÇÃO FINANCEIRA		1.403,00				1.403,00	
030303	EDIFÍCIOS		300,00				300,00	
030305	MATERIAL DE TRANSPORTE		1.100,00				1.100,00	
030306	MATERIAL DE INFORMÁTICA		1,00				1,00	
030307	MAQUINARIA E EQUIPAMENTO		1,00				1,00	
030308	OUTROS INVESTIMENTOS		1,00				1,00	
0304	JUROS TRIBUTÁRIOS		2,00				2,00	
030401	INDEMNIZATÓRIOS		1,00				1,00	
030402	OUTROS		1,00				1,00	
0305	OUTROS JUROS	P	1.161.000,00		199.000,00		962.000,00	
030502	OUTROS	P	1.161.000,00		199.000,00		962.000,00	
0306	OUTROS ENCARGOS FINANCEIROS		15.000,00				15.000,00	
030601	OUTROS ENCARGOS FINANCEIROS		15.000,00				15.000,00	
D4	Transferências e subsídios correntes	P	1.937.172,00	174.460,00	261.600,00		1.850.032,00	
D41	Transferências correntes	P	1.206.171,00	159.460,00	211.600,00		1.154.031,00	
D411	Administrações Públicas	P	123.005,00	120.460,00			243.465,00	
D4115	Administração Local	P	123.005,00	120.460,00			243.465,00	
01	ADMINISTRAÇÃO AUTÁRQUICA	P	123.005,00	120.460,00			243.465,00	
0102	CÂMARA MUNICIPAL E SERVIÇOS MUNICIPAIS	P	123.005,00	120.460,00			243.465,00	
04	TRANSFERÊNCIAS CORRENTES	P	123.005,00	120.460,00			243.465,00	
0405	ADMINISTRAÇÃO LOCAL	P	123.005,00	120.460,00			243.465,00	
040501	CONTINENTE	P	123.005,00	120.460,00			243.465,00	
04050102	FREGUESIAS		123.001,00				123.001,00	
04050103	SERVIÇOS AUTONOMOS DA ADMINISTRAÇÃO LOCAL	P	3,00	120.460,00			120.463,00	
04050108	OUTROS		1,00				1,00	
D412	Entidades do Setor Não Lucrativo	P	893.165,00	14.000,00	161.600,00		745.565,00	
01	ADMINISTRAÇÃO AUTÁRQUICA	P	893.165,00	14.000,00	161.600,00		745.565,00	
0102	CÂMARA MUNICIPAL E SERVIÇOS MUNICIPAIS	P	893.165,00	14.000,00	161.600,00		745.565,00	
04	TRANSFERÊNCIAS CORRENTES	P	893.165,00	14.000,00	161.600,00		745.565,00	
0407	INSTITUIÇÕES SEM FINS LUCRATIVOS	P	893.165,00	14.000,00	161.600,00		745.565,00	
040701	INSTITUIÇÕES SEM FINS LUCRATIVOS	P	893.165,00	14.000,00	161.600,00		745.565,00	
D413	Famílias		90.000,00				90.000,00	
01	ADMINISTRAÇÃO AUTÁRQUICA		90.000,00				90.000,00	
0102	CÂMARA MUNICIPAL E SERVIÇOS MUNICIPAIS		90.000,00				90.000,00	
04	TRANSFERÊNCIAS CORRENTES		90.000,00				90.000,00	
0408	FAMÍLIAS		90.000,00				90.000,00	
040802	OUTRAS		90.000,00				90.000,00	
D414	Outras	P	100.001,00	25.000,00	50.000,00		75.001,00	
01	ADMINISTRAÇÃO AUTÁRQUICA	P	100.001,00	25.000,00	50.000,00		75.001,00	
0102	CÂMARA MUNICIPAL E SERVIÇOS MUNICIPAIS	P	100.001,00	25.000,00	50.000,00		75.001,00	
04	TRANSFERÊNCIAS CORRENTES	P	100.001,00	25.000,00	50.000,00		75.001,00	
0401	SOCIEDADES E QUASE-SOCIEDADES NÃO FINANCEIRAS	P	100.001,00	25.000,00	50.000,00		75.001,00	
040102	PRIVADAS	P	100.001,00	25.000,00	50.000,00		75.001,00	
D42	Subsídios Correntes	P	731.001,00	15.000,00	50.000,00		696.001,00	
Total			13.527.091,00	983.260,00	878.260,00		13.632.091,00	(*) NOTAS: (2) Tipo - campo de identif. do tipo de alteração: P se alteração permutativa M se alteração modificativa

PERÍODO : 2021/01/02 2021/12/31 TOTAL DE ALTERAÇÕES PERMUTATIVAS 17 TOTAL DE ALTERAÇÕES MODIFICATIVAS DO ANO CONTABILÍSTICO DE 2021 (ORÇAMENTO DO ANO : 2021 )

Tipo de Visualização : TODAS AS RUBRICAS ORÇAMENTAIS

Desagregar : S

Considerar os anos seguintes : Euros

Rubricas [1]	Designação	Tipo [2]	Dotações iniciais [3]	Alterações Orçamentais			Dotações corrigidas [7]=[3]+[4] +[5]+[6]	Observações [8]
				Inscr./reforços [4]	Dim./anulações [5]	Créditos espec. [6]		
01	ADMINISTRAÇÃO AUTÁRQUICA	P	731.001,00	15.000,00	50.000,00		696.001,00	
0102	CÂMARA MUNICIPAL E SERVIÇOS MUNICIPAIS	P	731.001,00	15.000,00	50.000,00		696.001,00	
05	SUBSÍDIOS	P	731.001,00	15.000,00	50.000,00		696.001,00	
0501	SOCIEDADES E QUASE-SOCIEDADES NÃO FINANCEIRAS	P	731.001,00	15.000,00	50.000,00		696.001,00	
050101	PÚBLICAS	P	731.001,00	15.000,00	50.000,00		696.001,00	
05010101	Empresas Públicas Municipais e Intermunicipais	P	731.001,00	15.000,00	50.000,00		696.001,00	
D5	Outras despesas correntes	P	501.001,00	150.000,00			651.001,00	
01	ADMINISTRAÇÃO AUTÁRQUICA	P	501.001,00	150.000,00			651.001,00	
0102	CÂMARA MUNICIPAL E SERVIÇOS MUNICIPAIS	P	501.001,00	150.000,00			651.001,00	
06	OUTRAS DESPESAS CORRENTES	P	501.001,00	150.000,00			651.001,00	
0602	DIVERSAS	P	501.001,00	150.000,00			651.001,00	
060203	OUTRAS	P	501.001,00	150.000,00			651.001,00	
06020301	Outras Restituições		1,00				1,00	
06020302	IVA Pago		1.000,00				1.000,00	
06020305	Outras	P	500.000,00	150.000,00			650.000,00	
D6	Aquisição de bens de capital	P	5.862.166,00	1.501.100,00	1.501.100,00		5.862.166,00	
01	ADMINISTRAÇÃO AUTÁRQUICA	P	5.862.166,00	1.501.100,00	1.501.100,00		5.862.166,00	
0102	CÂMARA MUNICIPAL E SERVIÇOS MUNICIPAIS	P	5.862.166,00	1.501.100,00	1.501.100,00		5.862.166,00	
07	AQUISIÇÃO DE BENS DE CAPITAL	P	5.862.166,00	1.501.100,00	1.501.100,00		5.862.166,00	
0701	INVESTIMENTOS	P	3.845.363,00	1.332.400,00	1.246.350,00		3.931.413,00	
070101	TERRENOS	P	180.000,00		168.000,00		12.000,00	
070102	HABITAÇÕES	P	94.002,00	30.000,00	31.700,00		92.302,00	
07010201	Construção	P	29.000,00		10.800,00		18.200,00	
07010203	Reparação e Beneficiação	P	65.002,00	30.000,00	20.900,00		74.102,00	
070103	EDIFÍCIOS	P	630.771,00	879.200,00	27.500,00		1.482.471,00	
07010301	Instalações de Serviços	P	10.002,00	790.000,00			800.002,00	
07010303	Mercados e Instalação de Fiscalização Sanitária		71.291,00				71.291,00	
07010305	Escolas	P	516.469,00	89.200,00			605.669,00	
07010307	Outros	P	33.009,00		27.500,00		5.509,00	
070104	CONSTRUÇÕES DIVERSAS	P	2.598.089,00	340.200,00	932.450,00		2.005.839,00	
07010401	Viadutos, Arruamentos e Obras Complementares	P	1.168.651,00	91.000,00	54.050,00		1.205.601,00	
07010402	Sistemas de Drenagem de Águas Residuais		1,00				1,00	
07010404	Iluminação Pública	P	46.557,00		24.000,00		22.557,00	
07010405	Parques e Jardins	P	58.848,00		38.900,00		19.948,00	
07010406	Instalações Desportivas e Recreativas	P	103.005,00	249.200,00	42.300,00		309.905,00	
07010409	Sinalização e Trânsito		10.000,00				10.000,00	
07010413	Outros	P	1.211.027,00		773.200,00		437.827,00	
070106	MATERIAL DE TRANSPORTES	P	1,00	40.000,00			40.001,00	
07010602	Outro	P	1,00	40.000,00			40.001,00	
070107	EQUIPAMENTO DE INFORMÁTICA	P	35.000,00		4.500,00		30.500,00	
070108	SOFTWARE INFORMÁTICO	P	26.000,00		5.900,00		20.100,00	
070109	EQUIPAMENTO ADMINISTRATIVO	P	113.001,00	43.000,00	28.100,00		127.901,00	
070110	EQUIPAMENTO BÁSICO	P	168.496,00		48.200,00		120.296,00	
Total			18.435.957,00	2.480.660,00	2.126.410,00		18.790.207,00	(*) NOTAS: (2) Tipo - campo de identif. do tipo de alteração: P se alteração permutativa M se alteração modificativa

ALTERAÇÕES ORÇAMENTAIS DA DESPESA  
Município da Nazaré

Pág. : 6

PERÍODO : 2021/01/02 2021/12/31 TOTAL DE ALTERAÇÕES PERMUTATIVAS 17 TOTAL DE ALTERAÇÕES MODIFICATIVAS DO ANO CONTABILÍSTICO DE 2021 (ORÇAMENTO DO ANO : 2021 )

Tipo de Visualização : TODAS AS RUBRICAS ORÇAMENTAIS

Desagregar : S

Considerar os anos seguintes : Euros

Rubricas [1]	Designação	Tipo [2]	Dotações iniciais [3]	Alterações Orçamentais			Dotações corrigidas [7]=[3]+[4] +[5]+[6]	Observações [8]
				Inscr./reforços [4]	Dim./anulações [5]	Créditos espec. [6]		
07011002	Outro	P	168.496,00		48.200,00		120.296,00	
070113	INVESTIMENTOS INCORPÓREOS		1,00				1,00	
070115	OUTROS INVESTIMENTOS		2,00				2,00	
0702	LOCAÇÃO FINANCEIRA	P	42.500,00		16.000,00		26.500,00	
070203	EDIFÍCIOS- LOCAÇÃO FINANCEIRA		26.500,00				26.500,00	
070205	MATERIAL DE TRANSPORTE- LOCAÇÃO FINANCEIRA	P	16.000,00		16.000,00			
0703	BENS DE DOMÍNIO PÚBLICO	P	1.974.303,00	168.700,00	238.750,00		1.904.253,00	
070302	EDIFÍCIOS		110.896,00				110.896,00	
07030202	INSTALAÇÕES DESPORTIVAS E RECREATIVAS		46.789,00				46.789,00	
07030207	OUTROS		64.107,00				64.107,00	
070303	OUTRAS CONSTRUÇÕES E INFRAESTRUTURAS	P	1.803.404,00	108.700,00	238.750,00		1.673.354,00	
07030301	VIADUTOS ARRUAMENTOS E OBRAS COMPLEMENTARES	P	1.532.900,00	108.700,00	7.500,00		1.634.100,00	
07030313	OUTRAS	P	270.504,00		231.250,00		39.254,00	
070305	BENS DE PATRIMÓNIO HISTÓRICO, ARTÍSTICO E CULTURAL	P	60.003,00	60.000,00			120.003,00	
D7	Transferências e subsídios de capital	P	41.006,00	25.000,00			66.006,00	
D71	Transferências de capital	P	41.006,00	25.000,00			66.006,00	
D711	Administrações Públicas		31.003,00				31.003,00	
D7115	Administração Local		31.003,00				31.003,00	
01	ADMINISTRAÇÃO AUTÁRQUICA		31.003,00				31.003,00	
0102	CÂMARA MUNICIPAL E SERVIÇOS MUNICIPAIS		31.003,00				31.003,00	
08	TRANSFERÊNCIAS DE CAPITAL		31.003,00				31.003,00	
0805	ADMINISTRAÇÃO LOCAL		31.003,00				31.003,00	
080501	CONTINENTE		31.003,00				31.003,00	
08050102	FREGUESIAS		31.001,00				31.001,00	
08050103	SERVIÇOS AUTÓNOMOS DA ADMINISTRAÇÃO LOCAL		1,00				1,00	
08050108	OUTROS		1,00				1,00	
D712	Entidades do Setor não Lucrativo	P	10.002,00	25.000,00			35.002,00	
01	ADMINISTRAÇÃO AUTÁRQUICA	P	10.002,00	25.000,00			35.002,00	
0102	CÂMARA MUNICIPAL E SERVIÇOS MUNICIPAIS	P	10.002,00	25.000,00			35.002,00	
08	TRANSFERÊNCIAS DE CAPITAL	P	10.002,00	25.000,00			35.002,00	
0807	INSTITUIÇÕES SEM FINS LUCRATIVOS	P	10.002,00	25.000,00			35.002,00	
080701	INSTITUIÇÕES SEM FINS LUCRATIVOS	P	10.001,00	25.000,00			35.001,00	
080702	INSTITUIÇÕES SEM FINS LUCRATIVOS- ACCÃO SOCIAL		1,00				1,00	
D714	Outras		1,00				1,00	
01	ADMINISTRAÇÃO AUTÁRQUICA		1,00				1,00	
0102	CÂMARA MUNICIPAL E SERVIÇOS MUNICIPAIS		1,00				1,00	
08	TRANSFERÊNCIAS DE CAPITAL		1,00				1,00	
0801	SOCIEDADES E QUASE SOCIEDADES NÃO FINANCEIRAS		1,00				1,00	
080101	PÚBLICAS		1,00				1,00	
Total			20.662.264,00	2.674.360,00	2.429.360,00		20.907.264,00	

(\*) NOTAS:  
(2) Tipo - campo de identif. do tipo de alteração:  
P se alteração permutativa  
M se alteração modificativa

ALTERAÇÕES ORÇAMENTAIS DA DESPESA  
Município da Nazaré

Pág. : 7

PERÍODO : 2021/01/02 2021/12/31 TOTAL DE ALTERAÇÕES PERMUTATIVAS 17 TOTAL DE ALTERAÇÕES MODIFICATIVAS DO ANO CONTABILISTICO DE 2021 (ORÇAMENTO DO ANO : 2021 )

Tipo de Visualização : TODAS AS RUBRICAS ORÇAMENTAIS

Desagregar : S

Considerar os anos seguintes :

Euros

Rubricas [1]	Designação	Tipo [2]	Dotações iniciais [3]	Alterações Orçamentais			Dotações corrigidas [7]=[3]+[4] +[5]+[6]	Observações [8]
				Inscr./reforços [4]	Dim./anulações [5]	Créditos espec. [6]		
D9	08010102		1,00				1,00	
	<b>Despesa com ativos financeiros</b>		<b>1,00</b>				<b>1,00</b>	
	01		1,00				1,00	
	0102		1,00				1,00	
	09		1,00				1,00	
	0908		1,00				1,00	
	090802		1,00				1,00	
D10	<b>Despesa com passivos financeiros</b>	P	<b>961.003,00</b>		<b>245.000,00</b>		<b>716.003,00</b>	
	01	P	961.003,00		245.000,00		716.003,00	
	0103	P	961.003,00		245.000,00		716.003,00	
	10	P	961.003,00		245.000,00		716.003,00	
	1005		1,00				1,00	
	100503		1,00				1,00	
	1006	P	961.001,00		245.000,00		716.001,00	
	100602	P	765.000,00		245.000,00		520.000,00	
	100603		196.000,00				196.000,00	
	100605		1,00				1,00	
	1007		1,00				1,00	
	100705		1,00				1,00	
	<b>Total</b>		<b>21.623.269,00</b>	<b>2.674.360,00</b>	<b>2.674.360,00</b>		<b>21.623.269,00</b>	

(\*) NOTAS:

(2) Tipo - campo de identif. do tipo de alteração:

P se alteração permutativa  
M se alteração modificativa



**MUNICIPIO DA NAZARÉ**  
**PRESTAÇÃO DE CONTAS – EXERCICIO ECONÓMICO DE 2021**

**Anexo III – Alterações ao plano plurianual de investimentos (PPI)**

Five handwritten signatures are present on the right side of the page. From top to bottom: a blue signature, a black signature, a black signature, a blue signature, and a black signature.



Objetivo	Número do projeto	Descrição	Classificação	Datas		2021		Pagamentos				Modificação (+/-)
				Início	Fim	Dot. atual	Dot. corrigida	Períodos seguintes				
								2022	2023	2024	2025	
[1]	[2]	[3]	[4]	[5]	[6]	[7]	[8]	[9]	[10]	[11]	[12]	[13] = [7] - [6]
2.4.1.	03	Programa 1º Direito	0102/07010203	2021/01/01	2021/12/31	5.000,00	1.000,00					-4.000,00
2.4.3.	01	Conservação e Reparação de Coletores Pluviais		2021/01/01	2024/12/31							
2.4.6.	07	Proteção do Meio Ambiente e Conservação da Natureza										
2.4.6.	05	Construção e Reparação de Parques e Jardins	0102/07010405	2018/01/01	2021/12/31	36.345,00	9.945,00					-26.400,00
2.4.6.	01	Maquinaria e Equipamento	0102/07011002	2020/01/01	2023/12/31	5.000,00	4.200,00					-800,00
2.4.6.	01	Obras de Requalificação do Forte S. Miguel		2021/01/01	2024/12/31							
2.4.6.	02	Arcanjo										
2.4.6.	02	Requalificação de Acessos à Praia do Norte		2021/01/01	2024/12/31							
2.4.6.	03	Parque de Merendas - Valado dos Frades		2021/01/01	2024/12/31							
2.4.6.	04	Reabilitação do Parque da Pedralva	0102/07010405	2021/01/01	2025/12/31	2.500,00						
2.4.6.	05	Construção e Reparação de Parques e Jardins	0102/07010405	2021/01/01	2025/12/31	10.000,00						
2.4.6.	07	Maquinaria e Equipamento		2021/01/01	2025/12/31							
2.4.6.	08	Requalificação da Lagoa - Valado dos Frades		2021/01/01	2022/12/31							
2.4.6.	09	Requalificação e Manutenção do Canal Municipal	0102/07010307	2021/01/01	2025/12/31	15.000,00	5.500,00					-9.500,00
2.4.6.	10	Parque Ambiental		2021/01/01	2022/12/31							
2.4.6.	11	Águas Belas		2021/01/01	2022/12/31							
2.4.6.	12	Acompanhamento Ambiental na Área de Localização Empresarial		2021/01/01	2024/12/31	5.000,00	43.000,00					38.000,00
2.4.6.	01	Obras de Reparação e Conservação no Cemitério	0102/07010307	2021/01/01	2024/12/31	15.000,00						-15.000,00
2.4.6.	02	Ampliação do Cemitério da Pedrneira		2021/01/01	2023/12/31							
2.5.		Serviços culturais, recreativos e religiosos										
2.5.1.	08	Cultura										
2.5.1.	11	Reabilitação da Antiga Casa da Câmara - Pedrneira		2016/01/01	2022/12/31	114.865,00	269.965,00					155.100,00
2.5.1.	11	Reabilitação do Largo do Cemitério/Miradouro - Pedrneira	0102/07030301	2016/01/01	2021/12/31	33.864,00	64,00					-33.800,00
2.5.1.	12	Oficina/Certificação do Artesanato Local		2016/01/01	2023/12/31							
2.5.1.	03	Requalificação do Museu Dr. Joaquim Manso		2017/01/01	2023/12/31							
2.5.1.	03	Centro Interpretativo da Pedrneira		2019/01/01	2022/12/31							
2.5.1.	01	Maquinaria e Equipamento	0102/07011002	2021/01/01	2025/12/31	15.000,00						
2.5.1.	02	Arquivo Municipal	0102/07010307	2021/01/01	2023/12/31	3.000,00						
2.5.1.	03	Cine Teatro da Nazaré		2021/01/01	2024/12/31							
2.5.1.	01	Fundos Documentais		2021/01/01	2023/12/31							
2.5.2.	03	Desporto, recreio e lazer										
2.5.2.	03	Conclusão do Pavilhão Gimnodesportivo de Famalicão		2016/01/01	2023/12/31	63.001,00	269.901,00					206.900,00
2.5.2.	05	Reabilitação do Casino Saão de Festas		2017/01/01	2021/12/31							
2.5.2.	04	Reabilitação das Piscinas Municipais	0102/07010406	2019/01/01	2023/12/31	1,00	249.201,00					249.200,00
2.5.2.	02	Construção de Campos de Ténis Junto das Piscinas Municipais (Nazaré)		2020/01/01	2023/12/31							
2.5.2.	03	Obras de Reparação, Ampliação, Remodelação e Beneficiação	0102/07010406	2020/01/01	2023/12/31	48.000,00	20.700,00					-27.300,00
2.5.2.	01	Maquinaria e Equipamento		2021/01/01	2025/12/31							
2.5.2.	02	Obras de Reparação, Ampliação, Remodelação e Beneficiação		2021/01/01	2025/12/31							
2.5.2.	03	Requalificação do Skate Park de Valado dos Frades	0102/07010406	2021/01/01	2022/12/31	15.000,00						-15.000,00
2.5.2.	04	Complexo de Padel		2021/01/01	2021/12/31							
2.5.2.	05	Centro Alto Rendimento de Desportos de Praia		2021/01/01	2021/12/31							
2.5.3.	04	Igreja de São João		2016/01/01	2021/12/31							
2.5.3.	06	Reabilitação do Largo do Santuário-Sítio		2017/01/01	2023/12/31							
2.5.3.	01	Candidatura do Culto de Nossa Senhora da Nazaré a Património da Humanidade		2017/01/01	2023/12/31							
3.		Funções económicas				4.114.529,00	13.103.529,00					228-1.011.000,00

*[Handwritten signatures and initials]*

TOTAL DE ALTERAÇÕES PERMUTATIVAS 7 TOTAL DE ALTERAÇÕES MODIFICATIVAS DO ANO CONTABILÍSTICO DE 2021

Objetivo [1]	Número do projeto Código Ano Tipo Número [2]	Descrição Designação do projeto [3]	Classificação	Datas		2021				Pagamentos			Modificação (+/-) [13] = [7] - [6]	
				Início [4]	Fim [5]	Dot. actual [6]	Dot. corrigida [7]	2022 [8]	2023 [9]	2024 [10]	2025 [11]	Outros [12]		
														Períodos seguintes
<b>3.2.</b>		<b>Indústria e energia</b>												
3.2.1	08	Iluminação Pública - Oeste Led	0102/07010404	2017/01/01	2022/12/31	34.000,00	10.000,00							-24.000,00
3.2.2	01	Iluminação Pública	0102/07010404	2018/01/01	2023/12/31									
3.2.3	01	Implementação de Observatório Socioeconómico	0102/07010404	2020/01/01	2023/12/31									
3.2.4	02	Gabinete do Empreendedor	0102/07010404	2020/01/01	2023/12/31									
3.2.5	01	Iluminação Pública	0102/07010404	2020/01/01	2023/12/31	9.000,00								-9.000,00
3.2.6	01	Áreas Comerciais no Porto de Abrigo da Nazaré	0102/07010404	2021/01/01	2023/12/31									
3.2.7	01	Eficiência Energética em Edifícios Municipais	0102/07010404	2021/01/01	2023/12/31									
3.2.8	02	Iluminação Pública	0102/07010404	2021/01/01	2025/12/31	25.000,00	10.000,00							-15.000,00
3.2.9	03	Reabilitação Energética da Escola Amadeu Gaudêncio	0102/07010404	2021/01/01	2023/12/31									
<b>3.3.</b>		<b>Transportes e comunicações</b>												
<b>3.3.1.</b>		<b>Transportes rodoviários</b>												
3.3.1.1	03	Reordenamento, Qualificação e Regulamentação dos Espaços de Estacionamento; Sistemas de Informação/Orientação dos Automobilistas	0102/07030301	2016/01/01	2021/12/31	18.474,00	4.974,00							-13.500,00
3.3.1.2	20	Reabilitação da Praça Sousa Oliveira	0102/07030301	2016/01/01	2022/12/31	436.834,00	524.334,00							87.500,00
3.3.1.3	21	Reabilitação de Arruamentos (Rua Sub-Vila; Rua Branco Martins; Av. Vieira Guimarães e Av. do Município)	0102/07030301	2016/01/01	2022/12/31	797.031,00	852.031,00							55.000,00
3.3.1.4	16	Mobilidade Suave - Margens do Alcôa (Nazaré/Alcobaça)	0102/07010413	2017/01/01	2022/12/31									
3.3.1.5	17	Interface de Transportes Públicos - Av. do Município	0102/07010413	2017/01/01	2020/12/31	1.111.023,00	400.823,00							-710.200,00
3.3.1.6	18	Reabilitação da Praça 25 de Abril em Valado dos Frades	0102/07010401	2017/01/01	2022/12/31									
3.3.1.7	19	Reabilitação do Largo da Estação em Valado dos Frades	0102/07010401	2017/01/01	2023/12/31									
3.3.1.8	13	Requalificação do Parque de Estacionamento Junto ao Porto da Nazaré	0102/07010401	2018/01/01	2022/12/31	727.607,00	777.607,00							50.000,00
3.3.1.9	07	Projeto de Requalificação da Ladeira do Sítio	0102/07010401	2019/01/01	2022/12/31									
3.3.1.10	08	Projeto de Requalificação da Av. da Independência Nacional	0102/07010401	2019/01/01	2022/12/31									
3.3.1.11	09	Rotunda em Fanhais - Estrada Brig. Mariano/Estrada de Alcobaça	0102/07010401	2019/01/01	2022/12/31	45.000,00	1.000,00							-44.000,00
3.3.1.12	10	Projeto de Construção da Ladeira da Pedrneira	0102/07010401	2019/01/01	2022/12/31									
3.3.1.13	11	Projeto de Acesso de Mobilidade da Rua Dr. Joaquim Manso ao Largo da Nossa Senhora da Nazaré	0102/07010401	2019/01/01	2022/12/31									
3.3.1.14	12	Saída da Variante ao IC9-Pedrneira Sul	0102/07010401	2019/01/01	2022/12/31									
3.3.1.15	14	Requalificação do Caminho Real - Pedrneira	0102/07010401	2019/01/01	2022/12/31									
3.3.1.16	01	Aquisição de Terrenos	0102/07010401	2020/01/01	2025/12/31	180.000,00	12.000,00							-168.000,00
3.3.1.17	02	Construção e Conservação de Arruamentos, Praças e Outros	0102/07010401	2020/01/01	2023/12/31	80.000,00	60.500,00							-19.500,00
3.3.1.18	04	Execução de Obras por Danos Causados por Intemperies	0102/07010401	2020/01/01	2023/12/31									
3.3.1.19	05	Arranjos Exteriores ao Largo do Centro Escolar e Pavilhão Desportivo de Famalicão	0102/07010401	2020/01/02	2022/12/31	75.000,00	160.000,00							85.000,00
3.3.1.20	06	Arranjos Exteriores ao Centro de Saúde	0102/07010401	2020/01/02	2022/12/31	131.037,00	96.487,00							-34.550,00
3.3.1.21	09	Implementação de Sistema Bike Sharing	0102/07010413	2020/01/02	2023/12/31	100.000,00	37.000,00							-63.000,00
3.3.1.22	01	Funicular da Pedrneira	0102/07010401	2021/01/01	2025/12/31	7.500,00	500,00							-7.000,00
3.3.1.23	01	Maquinaria e Equipamento	0102/07010401	2021/01/01	2025/12/31									
3.3.1.24	01	Construção e Conservação de Arruamentos, Praças e Outros	0102/07010401	2021/01/01	2025/12/31									



TOTAL DE ALTERAÇÕES PERMUTATIVAS 7 TOTAL DE ALTERAÇÕES MODIFICATIVAS DO ANO CONTABILÍSTICO DE 2021

PERÍODO : 2021/01/02 2021/12/31

Objetivo Tipo de Visualização : APENAS AS RUBRICAS ORÇAMENTAIS QUE CONSTAM NA ALTERAÇÃO Identif. Obj. : CLASSIFICADOR FUNCIONAL Tipo de Plano : PLANO PLURIANUAL DE INVESTIMENTOS Tipo de Rubrica : CLASSIFICAÇÃO ORÇÂNICA/ECONÓMICA Euros

Objetivo	Número do projeto	Código Ano Tipo Número	Descrição	Classificação	Datas		2021				Pagamentos				Modificação (+/-)		
					Início	Fim	Dot. atual	Dot. corrigida	2022	2023	2024	2025	Outros				
														(4)		(5)	(6)
3.3.1.1.	02	2021 I 48	Sinalização e Identificação em Vias Municipais		2021/01/01	2025/12/31											
3.3.1.1.	03	2021 I 49	Pavimentação de Estradas e Caminhos no Concelho		2021/01/01	2025/12/31											
3.3.1.1.	04	2021 I 50	Silo Automóvel / Serviços Municipais		2021/01/01	2022/12/31											
<b>3.4.</b>			<b>Comercio e turismo</b>														
3.4.1.1.	03	2016 I 79	Reabilitação do Mercado Municipal		2016/01/01	2023/12/31			371.023,00	166.273,00							-204.750,00
3.4.1.1.	01	2019 I 53	Mercado Municipal do Sitio		2019/01/01	2022/12/31			15.523,00	23,00							-15.500,00
3.4.1.1.	02	2019 I 54	Mobiliário e Equipamento	0102/07011002	2019/01/01	2022/12/31			15.523,00	23,00							-15.500,00
<b>3.4.2.</b>			<b>Turismo</b>						355.500,00	166.250,00							-189.250,00
3.4.2.1.	06	2016 I 85	Reabilitação das Instalações de Apoio à Praia		2016/01/01	2023/12/31											
3.4.2.1.	07	2016 I 86	Infraestruturas/Equipamentos de Apoio à Pesca, Turismo Náutico e aos Profissionais do Ramo		2016/01/01	2022/12/31											
3.4.2.1.	08	2016 I 87	Passadiços Proteção Dunar		2016/01/01	2022/12/31											
3.4.2.1.	09	2016 I 88	Embarcações Tradicionais	0102/07030313	2016/01/01	2022/12/31			270.500,00	39.250,00							-231.250,00
3.4.2.1.	02	2017 I 69	Passadiços Sobrelevados na Praia do Norte		2017/01/01	2022/12/31											
3.4.2.1.	04	2017 I 71	Passadiços Sobrelevados na Praia do Salgado		2017/01/01	2022/12/31											
3.4.2.1.	05	2017 I 72	Monumento ao Pescador	0102/070305	2017/01/01	2022/12/31			60.000,00	120.000,00							60.000,00
3.4.2.1.	06	2017 I 73	Logótipo do Município Tridimensional		2017/01/01	2022/12/31											
3.4.2.1.	04	2020 I 51	Maquinaria e Equipamento para as praias do Concelho		2020/01/02	2021/12/31											
3.4.2.1.	05	2020 I 52	Turismo Acessível		2020/01/02	2021/12/31											
3.4.2.1.	01	2021 I 51	Maquinaria e Equipamento para as praias do Concelho		2021/01/01	2025/12/31											
3.4.2.1.	02	2021 I 52	Maquinaria e Equipamento	0102/07011002	2021/01/01	2025/12/31			15.000,00	7.000,00							-8.000,00
3.4.2.1.	03	2021 I 53	Obras de Conservação e Manutenção dos Edifícios	0102/07010301	2021/01/01	2025/12/31			10.000,00								-10.000,00
							<b>Total :</b>		<b>5.083.302,00</b>	<b>5.083.302,00</b>							

*[Handwritten signatures and initials in blue ink]*



**MUNICIPIO DA NAZARÉ**  
**PRESTAÇÃO DE CONTAS – EXERCICIO ECONÓMICO DE 2021**

**Anexo IV – Operações de tesouraria**

*(Handwritten signatures and initials in blue and black ink)*

ENTIDADE		OPERAÇÕES DE TESOURARIA					DATA	ANO	PAGINA
CMN		PERÍODO : 2021/01/01 a 2021/12/31					2022/03/17	2021	1
CÓDIGO CONTA	TERCEIRO	DESIGNAÇÃO	SALDO DA GERÊNCIA ANTERIOR		MOVIMENTO ANUAL		SALDO PARA A GERÊNCIA SEGUINTE		
			DEVEDOR	CRETOR	DEBITO	CREDITO	DEVEDOR	CRETOR	
24		Estado e outros entes públicos		46,52	10.398,79	10.436,57		84,30	
24.9		Outras tributações		46,52	10.398,79	10.436,57		4,30	
24.9.2		AMA - Agência Modernização Administrativa		19,52	354,41	359,13		4,24	
24.9.3		IMT - Instituto Mobilidade Transportes		27,00	9.207,00	9.193,50		13,50	
24.9.9		Outras			837,38	883,94		46,56	
24.9.9.5		Contribuições para a Segurança Social			837,38	883,94		46,56	
24.9.9.5.1		ADSE			837,38	883,94		46,56	
27		Outras contas a receber e a pagar	839.925,45		332.152,40	346.767,43		854.540,48	
27.7		Cauções	835.446,90		268.082,43	285.500,42		852.864,89	
27.7.1		Recebidas de terceiros	835.446,90		268.082,43	285.500,42		852.864,89	
27.7.1.2		Exigível a mais de 12 meses	835.446,90		268.082,43	285.500,42		852.864,89	
27.7.1.2.1		Cauções		70.800,35				70.800,35	
27.7.1.2.2		Depósitos de garantias	566.991,43		161.674,93	130.349,68		535.666,18	
27.7.1.2.3		Cauções/Garantias de Clientes	197.655,12		106.407,50	155.150,74		246.398,36	
27.8		Outros devedores e credores		4.478,55	64.069,97	61.267,01		1.675,59	
27.8.9		Outros		4.478,55	64.069,97	61.267,01		1.675,59	
27.8.9.2		Outros credores		4.478,55	64.069,97	61.267,01		1.675,59	
27.8.9.2.9		Outros credores-Outros		4.478,55	64.069,97	61.267,01		1.675,59	
27.8.9.2.9.1		Exigível até 12 meses		4.058,02	4.334,67	1.952,24		1.675,59	
27.8.9.2.9.1.3		Administração Local		4.058,02	4.334,67	1.952,24		1.675,59	
27.8.9.2.9.1.3.3		Serviços Municipalizados		3.831,65	3.099,28	775,33		1.507,70	
27.8.9.2.9.1.3.9		Outros		226,37	1.235,39	1.176,91		167,89	
27.8.9.2.9.1.3.9.4		SEF		226,37	1.235,39	1.176,91		167,89	
27.8.9.2.9.2		Exigível a mais de 12 meses		420,53	59.735,30	59.314,77			
27.8.9.2.9.2.3		Administração Local		420,53	59.735,30	59.314,77			
27.8.9.2.9.2.3.9		Outros		420,53	59.735,30	59.314,77			
27.8.9.2.9.2.3.9.1		Outras Operações de Tesouraria não especificadas		420,53	59.735,30	59.314,77			
TOTAL ...				839.971,97	342.551,19	357.204,00		854.624,78	

1

*[Handwritten signatures and initials]*



**MUNICIPIO DA NAZARÉ**  
**PRESTAÇÃO DE CONTAS – EXERCICIO ECONÓMICO DE 2021**

**Anexo V – Contratação administrativa – situação dos contratos**





Identificação	Nome do Contratado	Data de Início	Data de Término	Valor	Modalidade	Objeto	Valor	Data de Início	Data de Término	Valor	Modalidade	Objeto	Valor	Data de Início	Data de Término	Valor	Modalidade	Objeto	Valor	
511153510	Aerichild Solutions, Lda	11/01/2021	11/01/2021	849,59 €	ADRS	347 - AQUISIÇÃO DE SERVIÇOS DE UTILIZAÇÃO DE PLATAFORMA ELETRÓNICA DE CONTRATAÇÃO PÚBLICA	1.045,00 €	07/06/2021	07/06/2021	1.045,00 €	ADRS		1.045,00 €			1.045,00 €				1.045,00 €
103641984	Ulissa Carvalho Pereira	11/01/2021	11/01/2021	9.268,29 €	AD	349 - PRESTAÇÃO DE SERVIÇOS	11.400,00 €	22/04/2021	22/04/2021	5.042,10 €	AD		5.042,10 €			11.400,00 €				11.400,00 €
272303787	Rute Mariene da Silva Martinho	11/01/2021	11/01/2021	8.400,00 €	AD	351 - Prestação de serviços - Limpeza	8.400,00 €	22/01/2021	22/01/2021	4.920,00 €	AD		4.920,00 €			4.920,00 €				4.920,00 €
508306000	Lubrificol - Combustíveis e Lubrificantes	12/01/2021	12/01/2021	198.000,00 €	CPN	320 - ABERTURA DE PROCEDIMENTO PARA FORNECIMENTO DE COMBUSTÍVEIS RODOVIARIOS - ANOS DE 2021, 2022, ABERTURA DE PROCEDIMENTO PARA FORNECIMENTO DE COMBUSTÍVEIS RODOVIARIOS - ANOS DE 2020, 2021, 2022	243.540,00 €	25/02/2021	25/02/2021	54.122,03 €	CPN		54.122,03 €			54.122,03 €				54.122,03 €
504113933	REVALOR, LDA	12/01/2021	12/01/2021	7.500,00 €	ADRS	307 - ALUGUER DE CONTENEDORES CEMENTERIOS	9.225,00 €	11/11/2021	11/11/2021	2.717,66 €	ADRS		2.717,66 €			2.717,66 €				2.717,66 €
504154265	Antipollmistal - Recolha de Resíduos Industriais, S.a.	12/01/2021	12/01/2021	2.359,20 €	ADRS	354 - RECOILHA RUS 2021	3.630,81 €	22/03/2021	22/03/2021	871,30 €	ADRS		871,30 €			871,30 €				871,30 €
502784491	Luis Leal & Filhos, S.a	12/01/2021	12/01/2021	2.799,00 €	ADRS	355 - RECOLHA SPOA MA 2021	3.321,00 €	25/06/2021	25/06/2021	190,80 €	ADRS		190,80 €			190,80 €				190,80 €
503811859	Finopraga - Sociedade Desinfectações, Unipessoal, Lda	12/01/2021	12/01/2021	10.500,00 €	ADRS	357 - DESINFECÇÃO E DESINFESTAÇÃO EDIFÍCIOS MUNICIPAIS 2022	12.915,00 €	01/06/2021	01/06/2021	2.905,89 €	ADRS		2.905,89 €			2.905,89 €				2.905,89 €
507237757	L.b. - Segurança Privada, Unipessoal Lda	13/01/2021	13/01/2021	63.364,35 €	CPN	Prestação de serviços de vigilância	77.938,15 €	03/02/2021	03/02/2021	77.938,15 €	CPN		77.938,15 €			77.938,15 €				77.938,15 €
503481939	Segurança 24, Lda	18/01/2021	18/01/2021	12.716,15 €	ADRS	358 - LIGAÇÃO À CENTRAL DE ALARME E MANUTENÇÃO DOS ALARMES INSTALADOS NOS EDIFÍCIOS MUNICIPAIS 2021	15.640,86 €	01/06/2021	01/06/2021	7.214,31 €	ADRS		7.214,31 €			7.214,31 €				7.214,31 €
514869833	Jm Ribeiro da Cunha & Associados, snc,lda	20/01/2021	20/01/2021	18.000,00 €	CP	292 - Auditor Externo do Município de Nazaré - 2 anos (certificação legal das Contas dos anos 2020 e 2021 e outros)	22.140,00 €	04/08/2021	04/08/2021	11.070,00 €	CP		11.070,00 €			11.070,00 €				11.070,00 €
514409843	Qart - Soluções de Monitorização e Ambiental, Lda	05/01/2021	05/01/2021	18.144,00 €	ADRS	356 - ANÁLISE QUALIDADE DO AR 2021	22.317,12 €	30/09/2021	30/09/2021	2.479,68 €	ADRS		2.479,68 €			2.479,68 €				2.479,68 €
510728910	King Kingston, Manutenção Global, Lda	18/01/2021	18/01/2021	68.000,00 €	CP	352 - CONTRATO DE MANUTENÇÃO DOS SISTEMAS DE CLIMATIZAÇÃO E TRATAMENTO DAS ÁGUAS DE PISCINAS	83.640,00 €	06/07/2021	06/07/2021	27.880,00 €	CP		27.880,00 €			27.880,00 €				27.880,00 €
502120070	Konica Minolta Business Solutions Portugal, Unipessoal, Lda	19/02/2021	19/02/2021	35.937,28 €	CP	382 - Contrato de fornecimento de Aluguer e Manutenção de Equipamentos Multifunções de Cópia, Impressão e Digitalização e Fornecimento de Consumíveis - Câmara Municipal da Nazaré	44.190,55 €	07/05/2021	07/05/2021	11.112,26 €	CP		11.112,26 €			11.112,26 €				11.112,26 €
507156535	Mobilidade e Planeamento do Território, lda	10/03/2021	10/03/2021	19.500,00 €	AD	360 - Fornecimento de Serviços de Consultoria (External Expertise) UNIBACT Silleda/Prezip	23.985,00 €	29/12/2021	29/12/2021	13.491,56 €	AD		13.491,56 €			13.491,56 €				13.491,56 €
249731736	Luciano Alinhada da Silva	06/04/2021	06/04/2021	19.320,00 €	AD	393 - Prestação de Serviço - Apoio ao Centro da Nazaré	19.320,00 €	27/04/2021	27/04/2021	7.415,00 €	AD		7.415,00 €			7.415,00 €				7.415,00 €
508072236	DISTORCAO UNIPESSOAL LDA	15/04/2021	15/04/2021	9.420,00 €	AD	321 - 225-SAC/2021 - Aquisição de Serviços - Polímeros de alta qualidade para a produção de peças de plástico	11.586,60 €	28/07/2021	28/07/2021	11.586,60 €	AD		11.586,60 €			11.586,60 €				11.586,60 €
510170641	Cinebox, Lda	29/04/2021	29/04/2021	19.380,00 €	AD	322 - 205/SAC/2021 - Aluguer de 40 Ecrãs para o Cinema	23.837,40 €	01/07/2021	01/07/2021	23.277,75 €	AD		23.277,75 €			23.277,75 €				23.277,75 €
513789111	Aves e Bastiro - Engenharia, Consultoria e Formação, Lda.	01/05/2021	01/05/2021	12.750,00 €	AD	283 - AD-SERVIÇOS - MEDIDAS DE AUTOPROTEÇÃO, PLANOS DE SEGURANÇA CONTRA INCEND. E REGULAM. DE SEG. EDIF. MUNIC.	15.882,50 €	27/08/2021	27/08/2021	5.780,39 €	AD		5.780,39 €			5.780,39 €				5.780,39 €
222865850	Thierry Fonseca Ferreira	18/05/2021	18/05/2021	4.970,00 €	ADRS	323 - Prestação de serviços - Manutenção ao Pescador	4.970,00 €	18/06/2021	18/06/2021	4.970,00 €	ADRS		4.970,00 €			4.970,00 €				4.970,00 €
505503107	LOURO & SA - ESCAVACOES E TRANSPORTES, LDA	20/05/2021	20/05/2021	5.500,00 €	AD	324 - 3210/SAC/2021 - NIVELAMENTO DOS CAMINHOS TILORESTAIS ENCOSTA DA SERRA DA PESCARIA E FAMILICÃO	6.765,00 €	08/11/2021	08/11/2021	6.765,00 €	AD		6.765,00 €			6.765,00 €				6.765,00 €
505710242	Présdio de Portugal - Comunicação Social, Unipessoal, Lda	09/06/2021	09/06/2021	4.920,00 €	ADRS	325 - Aquisição de Serviços - Consultoria de Comunicação Externa	4.920,00 €	24/06/2021	24/06/2021	4.920,00 €	ADRS		4.920,00 €			4.920,00 €				4.920,00 €
509723010	Onica Central de Abrantes, S.a	30/06/2021	30/06/2021	9.500,00 €	AD	326 - Aquisição de Fiat Durato - Unidade de saúde com Licença	9.500,00 €	27/08/2021	27/08/2021	9.500,00 €	AD		9.500,00 €			9.500,00 €				9.500,00 €
506526585	Geocaribus - Consultoria e Informação Para o Planeamento e Ordenamento do Ter	10/07/2021	10/07/2021	14.900,00 €	AD	329 - Aquisição de Serviços - Definição da estrutura verde primária e secundária	18.327,00 €	20/10/2021	20/10/2021	10.995,20 €	AD		10.995,20 €			10.995,20 €				10.995,20 €
891606056	Vigas Interiores - Vales Ferreira, S.Lu	15/07/2021	15/07/2021	16.000,00 €	AD	288 - 474/SAC/2021 - Campanha de Marketing de posicionamento no Mercado B2B	16.000,00 €	16/12/2021	16/12/2021	16.000,00 €	AD		16.000,00 €			16.000,00 €				16.000,00 €
507857542	Gold Energy - Comercialização de Energia, S.a.	16/07/2021	16/07/2021	168.297,88 €	ADCP	291 - ABERTURA DE PROCEDIMENTO PARA FORNECIMENTO DE GAS NATURAL ANOS 2021 E 2022	207.006,33 €	02/11/2021	02/11/2021	12.441,35 €	ADCP		12.441,35 €			12.441,35 €				12.441,35 €
504113933	REVALOR, LDA	27/07/2021	27/07/2021	25.000,00 €	ADCP	294 - Aquisição Serviços de Despacho de RCD'S	30.750,00 €	20/10/2021	20/10/2021	5.101,63 €	ADCP		5.101,63 €			5.101,63 €				5.101,63 €
506991113	Cabatur - Caixa/linha de Alumínios de Turquel Lda	05/08/2021	05/08/2021	4.304,73 €	ADRS	328 - 576/SAC/2021 - AO. DE PORTAS - CANIL INDIVIDUAL	5.294,82 €	23/12/2021	23/12/2021	5.294,82 €	ADRS		5.294,82 €			5.294,82 €				5.294,82 €
504284921	Rechts Sistemas de Diagnósticos, Lda	18/08/2021	18/08/2021	4.100,00 €	ADRS	332 - 003/SAC/2021: Aquisição de testes Rapidis-BC covid-19	4.100,00 €	01/09/2021	01/09/2021	4.100,00 €	ADRS		4.100,00 €			4.100,00 €				4.100,00 €

*[Handwritten signatures and initials]*

514653566	Hidroplay ou Transformação e Comercialização de Produtos Agrícolas, Lda	300 - Aquisição de Alimentos para confecção de Refeições - Frutas, Hortícolas e Regime Escolar Fruta Implimentação 21/7/2021	01/09/2021	44.503,20 €	47.173,39 €	CP	N			30/09/2021	13.006,85 €	13.006,85 €						13.006,85 €
514653566	Hidroplay ou Transformação e Comercialização de Produtos Agrícolas, Lda	301 - Aquisição de Alimentos para confecção de Refeições - Frutas, Hortícolas e Regime Escolar Fruta Implimentação 21/7/2021	01/09/2021	7.564,00 €	8.017,84 €	CP	N			19/10/2021	1.639,45 €	1.639,45 €						1.639,45 €
509310096	Pls de Funchal, Lda	315 - Aquisição de Alimentos para confecção de Refeições - Mercarias, Conservas e Fão	01/09/2021	18.660,00 €	22.951,80 €	CP	N			29/12/2021	2.974,37 €	2.974,37 €						2.974,37 €
501786648	ASSOCIAÇÃO DE BOMBEIROS VOLUNTÁRIOS DA INZARÉ	298 - Transporte circuitos especiais ano letivo 21/22 - Bombeiros	01/09/2021	8.892,00 €	8.892,00 €	AD	N			21/10/2021	1.739,66 €	1.739,66 €						1.739,66 €
188531697	Paulo Alexandre Chita Peixe	318 - INFORMAÇÃO 328/DNF-SGFC7/2021- PRESTAÇÃO DE SERVIÇOS NA ÁREA DO SETOR DA ATIVIDADE FÍSICA E DO DESPORTO	09/09/2021	9.320,00 €	9.320,00 €	ADCP	N			22/10/2021	2.796,00 €	2.796,00 €						2.796,00 €
219140987	Nuno Miguel Ferreira Gonçalves	319 - INFORMAÇÃO 328/DNF-SGFC7/2021- PRESTAÇÃO DE SERVIÇOS NA ÁREA DO SETOR DA ATIVIDADE FÍSICA E DO DESPORTO	09/09/2021	9.760,00 €	12.004,80 €	ADCP	N			17/12/2021	2.869,44 €	2.869,44 €						2.869,44 €
501476180	Aviludo Sa	299 - Aquisição de Alimentos para confecção de Refeições - Mercarias, Conservas e Fão	15/09/2021	35.122,45 €	43.200,61 €	ADCP	N			21/10/2021	9.209,93 €	9.209,93 €						9.209,93 €
504896342	Taxi Laranja Wawa - Unipessoal Lda	302 - Transporte circuitos especiais ano letivo 21/22 - Taxi	15/09/2021	14.308,94 €	17.600,00 €	AD	N			22/10/2021	4.830,00 €	4.830,00 €						4.830,00 €
500726933	Manuel Gonzalez Martinez e Filhos Sa - Carnes Magomar	303 - Aquisição de Alimentos para confecção de Refeições - Carnes e peixe	20/09/2021	9.832,50 €	10.422,45 €	CP	N			20/10/2021	3.474,15 €	3.474,15 €						3.474,15 €
500726933	Manuel Gonzalez Martinez e Filhos Sa - Carnes Magomar	304 - Aquisição de Alimentos para confecção de Refeições - Carnes e peixe	20/09/2021	21.826,00 €	23.137,68 €	CP	N			10/11/2021	6.684,58 €	6.684,58 €						6.684,58 €
509474144	Frescos Dummar, Lda	305 - Aquisição de Alimentos para confecção de Refeições - Carnes e peixe	20/09/2021	24.535,70 €	26.007,84 €	CP	N			13/10/2021	6.483,06 €	6.483,06 €						6.483,06 €











**MUNICÍPIO DA NAZARÉ**  
**PRESTAÇÃO DE CONTAS – EXERCÍCIO ECONÓMICO DE 2021**

**Anexo VI – Contratação administrativa – adjudicação por tipo de procedimento**

*[Handwritten signatures in blue ink]*

**CONTRATAÇÃO ADMINISTRATIVA - ADJUDICAÇÕES POR TIPO DE PROCEDIMENTO**

(Município de Nazaré)

Ano
2021

Tipo de contrato	Concurso público		Concurso limitado por prévia qualificação		Procedimento de negociação		Diálogo concorrencial		Ajuste direto		Consulta Prévia		Parceria para Inovação		TOTAL	
	Número dos contratos	Preço contratual	Número dos contratos	Preço contratual	Número dos contratos	Preço contratual	Número dos contratos	Preço contratual	Número dos contratos	Preço contratual	Número dos contratos	Preço contratual	Número dos contratos	Preço contratual	Número dos contratos	Preço contratual
Empreitadas de obras públicas	[1] 4	[2] 3 577 308,27 €	[3] 1	[4] 1 413 876,10 €	[5] 0	[6] 0,00 €	[7] 0	[8] 0,00 €	[9] 56	[10] 7 406 566,03 €	[11] 37	[12] 1 717 686,60 €	[13] 0	[14] 0,00 €	[15] 103	[16] 9 189 993,16 €
Aquisição de serviços	3	718 617,60 €						45	610 962,02 €	22	925 870,53 €			70	2 255 450,15 €	
Locação ou aquisição de bens móveis	2	998 910,87 €						8	71 493,10 €	13	568 215,74 €			23	1 638 619,71 €	
Concessão de obras públicas																
Concessão de serviços públicos																
Outros																
<b>TOTAL:</b>	<b>9</b>	<b>5 294 836,74 €</b>	<b>1</b>	<b>1 413 876,10 €</b>	<b>0</b>	<b>0,00 €</b>	<b>0</b>	<b>0,00 €</b>	<b>56</b>	<b>7 406 566,03 €</b>	<b>37</b>	<b>1 717 686,60 €</b>	<b>0</b>	<b>0,00 €</b>	<b>103</b>	<b>9 189 993,16 €</b>



**MUNICIPIO DA NAZARÉ**  
**PRESTAÇÃO DE CONTAS – EXERCICIO ECONÓMICO DE 2021**

**Anexo VII – Transferências e subsídios – receita**


h  
o  
e  
Paul  
msh  
o  
garcia

**TRANSFERÊNCIAS E SUBSÍDIOS RECEBIDOS**  
(Município da Nazaré)

Ano 2021

Tipo de receita	Disposições legais	Finalidade	Entidade financiadora		Receita prevista	Receita recebida	Receita prevista e não recebida	Devolução de transferências / subsídios ocorrida no exercício	Observações
			NIF	Nome / designação					
	[1]	[2]	[3]	[4]	[5]	[6]=[4]-[5]	[7]	[8]	
Transferências correntes									
06030101 - Fundo de Equilíbrio Financeiro	Lei n.º 73/2013, de 3 de setembro	OE - Fundo Equilíbrio Financeiro	DGAL - Direção Geral das Autarquias Locais	2 697 015,00 €	2 697 015,00 €				
06030102 - Fundo Social Municipal	Lei n.º 73/2013, de 3 de setembro	OE - Fundo Social Municipal	DGAL - Direção Geral das Autarquias Locais	186 254,00 €	186 254,00 €				
06030103 - Participação Fixa no IRS	Lei n.º 73/2013, de 3 de setembro	OE - Participação Variável IRS	DGAL - Direção Geral das Autarquias Locais	549 931,00 €	549 931,00 €				
06030106 - Transferência de Competências - Lei n.º 50/2018	Lei n.º 50/2018 de 16 de agosto	OE - Transferência Competências no âmbito Educação	Instituto de Gestão Financeira da Educação, I.P.	878 240,00 €	848 164,43 €	30 075,57 €			
06030107 - Participação no IVA - Art. 26.º-A da Lei n.º 73/2013	Lei n.º 73/2013, de 3 de setembro	OE - Participação no IVA	DGAL - Direção Geral das Autarquias Locais	144 049,00 €	144 049,07 €	-0,07 €			
06030199 - Outros	Lei n.º 73/2013, de 3 de setembro	Transferência Programa IEFP (CEI)	Instituto do Emprego e Formação Profissional	407 127,00 €	9 333,23 €	397 793,77 €			
06030199 - Outros	Lei n.º 73/2013, de 3 de setembro	Acompanhamento Técnico no âmbito do Programa 1.º Direito	IHRU - Instituto da habitação e Reabilitação Urbana	407 127,00 €	4 723,20 €	402 403,80 €			
06030199 - Outros	Lei n.º 73/2013, de 3 de setembro	Fruta e Leite Escolar	IFAP - Instituto de Financiamento da Agricultura e Pescas, I.P.	407 127,00 €	5 978,85 €	401 148,15 €			
06030199 - Outros	Lei n.º 73/2013, de 3 de setembro	Transferência Fundo Florestal Permanente	Instituto da Conservação da Natureza e Das Florestas, I.P.	407 127,00 €	13 979,00 €	393 148,00 €			
06030199 - Outros	Lei n.º 73/2013, de 3 de setembro	Centros de Recolha Oficial de Animais de Companhia (CRO)	DGAL - Direção Geral das Autarquias Locais	407 127,00 €	13 500,00 €	393 627,00 €			
06030199 - Outros	Lei n.º 73/2013, de 3 de setembro	Centros de Recolha Oficial de Animais de Companhia (CRO)	Direção-geral de Alimentação Veterinária	407 127,00 €	2 097,04 €	405 029,96 €			
06030199 - Outros	Lei n.º 73/2013, de 3 de setembro	Transferência no âmbito do Programa CPCJ	CNPDCJ - Com. Nacional Promoção Direitos Proteção Crianças e Jovens	407 127,00 €	20 416,20 €	386 710,80 €			
06030199 - Outros	Lei n.º 73/2013, de 3 de setembro	Transferência no âmbito do Projeto "Águas Belas"	Fundo Ambiental	407 127,00 €	29 999,96 €	377 127,04 €			
Total transferências correntes				4 862 616,00 €	4 525 440,98 €	337 175,02 €			
Transferências de capital									
10030101 - Fundo de Equilíbrio Financeiro	Lei n.º 73/2013, de 3 de setembro	OE - Fundo Equilíbrio Financeiro	DGAL - Direção Geral das Autarquias Locais	299 668,00 €	299 668,00 €				
10030105 - Artigo 35º, nº 3 da Lei n.º 73/2013	Lei n.º 73/2013, de 3 de setembro	OE - Art. 35º, n.º 3 da Lei 73/2013	DGAL - Direção Geral das Autarquias Locais	236 675,00 €	236 675,00 €				
10030106 - Transferência de Competências - Lei n.º 50/2018	Lei n.º 50/2018 de 16 de agosto	OE - Transferência Competências no âmbito Educação	Instituto de Gestão Financeira da Educação, I.P.	20 000,00 €	20 000,00 €				

10030701 - FEDER	Lei n.º73/2013, de 3 de setembro	Candidaturas no âmbito do PEDU e PACTO	510928374	Agencia Para o Desenvolvimento e Coesão, I.P.	3 518 687,00 €	1 232 084,73 €	2 286 602,27 €	
Total transferências de capital					4 075 030,00 €	1 788 427,73 €	2 286 602,27 €	
Subsídios								
Total subsídios								



**MUNICIPIO DA NAZARÉ**  
**PRESTAÇÃO DE CONTAS – EXERCICIO ECONÓMICO DE 2021**

**Anexo VIII – Transferências e subsídios – despesa**

1  
20  
@  
August  
8  
Jara

**TRANSFERÊNCIAS E SUBSÍDIOS CONCEDIDOS**  
(Município da Nazaré)

Ano 2021

Tipo de despesa	Disposições legais	Finalidade	Entidade beneficiária		Despesas orçamentadas	Despesas autorizadas	Despesas pagas	Despesas autorizadas e não pagas	Devolução de transferências / subsídios ocorrida no exercício	Observações
			NIF	Nome / designação						
	[1]	[2]	[3]		[4]	[5]	[6]	[7]=[6]-[5]	[8]	[9]
Transferências correntes										
040102 - Privadas	Lei n.º 75/2013, de 12 de setembro	Protocolo Colaboração	501361375	Federação de Andebol de Portugal	75 001,00 €	25 000,00 €	25 000,00 €			
040102 - Privadas	Lei n.º 75/2013, de 12 de setembro	Protocolo Colaboração	510483496	Oceamprevents, Sa	75 001,00 €	50 000,00 €	50 000,00 €			
04050102 - Freguesias	Lei n.º 75/2013, de 12 de setembro	Contrato Interadministrativo	507536274	Junta de Freguesia da Nazaré	123 001,00 €	64 000,00 €	64 000,00 €			
04050102 - Freguesias	Lei n.º 75/2013, de 12 de setembro	Contrato Interadministrativo	507536320	Junta de Freguesia de Valado dos Frades	123 001,00 €	35 000,00 €	35 000,00 €			
04050102 - Freguesias	Lei n.º 75/2013, de 12 de setembro	Contrato Interadministrativo	507703537	Junta de Freguesia de Famalicão	123 001,00 €	24 000,00 €	24 000,00 €			
04050103 - Serviços Autónomos da Administração Local	Lei n.º 75/2013, de 12 de setembro	Compensação Pelo Desconto na Faturação da Água em Março, Abril e Maio de 2020 - Deliberado em RC de 08/02/2021	680017399	Serviços Municipalizados da Nazaré	120 463,00 €	120 458,57 €	120 458,57 €			
040701 - Instituições Sem Fins Lucrativos	Lei n.º 75/2013, de 12 de setembro	Apoio Financeiro - Tradução de Obra Literária	185116647	Isabel Maria Guincho Ricardo Amaral	745 565,00 €	2 336,00 €	2 336,00 €			
040701 - Instituições Sem Fins Lucrativos	Lei n.º 75/2013, de 12 de setembro	Protocolo Colaboração	501064150	Associação Recreativa Planalto	745 565,00 €	942,25 €	942,25 €			
040701 - Instituições Sem Fins Lucrativos	Lei n.º 75/2013, de 12 de setembro	Protocolo Colaboração	501073019	Biblioteca Instrução e Recreio	745 565,00 €	786,19 €	786,19 €			
040701 - Instituições Sem Fins Lucrativos	Lei n.º 75/2013, de 12 de setembro	Protocolo Colaboração	501073019	Biblioteca Instrução e Recreio	745 565,00 €	1 951,88 €	1 951,88 €			
040701 - Instituições Sem Fins Lucrativos	Lei n.º 75/2013, de 12 de setembro	Protocolo Colaboração	501073019	Biblioteca Instrução e Recreio	745 565,00 €	5 072,75 €	5 072,75 €			
040701 - Instituições Sem Fins Lucrativos	Lei n.º 75/2013, de 12 de setembro	Protocolo Colaboração	501073019	Biblioteca Instrução e Recreio	745 565,00 €	20 960,00 €	20 960,00 €			
040701 - Instituições Sem Fins Lucrativos	Lei n.º 75/2013, de 12 de setembro	Protocolo Colaboração	501073019	Biblioteca Instrução e Recreio	745 565,00 €	10 000,00 €	10 000,00 €			
040701 - Instituições Sem Fins Lucrativos	Lei n.º 75/2013, de 12 de setembro	Protocolo Colaboração	501073019	Biblioteca Instrução e Recreio	745 565,00 €	11 256,15 €	11 256,15 €			
040701 - Instituições Sem Fins Lucrativos	Lei n.º 75/2013, de 12 de setembro	Protocolo Colaboração	501278648	Associação de Bombeiros Voluntários da Nazaré	745 565,00 €	42 000,00 €	42 000,00 €			
040701 - Instituições Sem Fins Lucrativos	Lei n.º 75/2013, de 12 de setembro	Protocolo Colaboração	501278648	Associação de Bombeiros Voluntários da Nazaré	745 565,00 €	35 000,00 €	35 000,00 €			
040701 - Instituições Sem Fins Lucrativos	Lei n.º 75/2013, de 12 de setembro	Protocolo Colaboração	501278648	Associação de Bombeiros Voluntários da Nazaré	745 565,00 €	9 000,00 €	9 000,00 €			
040701 - Instituições Sem Fins Lucrativos	Lei n.º 75/2013, de 12 de setembro	Protocolo Colaboração	501278648	Associação de Bombeiros Voluntários da Nazaré	745 565,00 €	5 000,00 €	5 000,00 €			
040701 - Instituições Sem Fins Lucrativos	Lei n.º 75/2013, de 12 de setembro	Protocolo Colaboração	501278648	Associação de Bombeiros Voluntários da Nazaré	745 565,00 €	5 000,00 €	5 000,00 €			
040701 - Instituições Sem Fins Lucrativos	Lei n.º 75/2013, de 12 de setembro	Protocolo Colaboração	501278648	Associação de Bombeiros Voluntários da Nazaré	745 565,00 €	5 000,00 €	5 000,00 €			
040701 - Instituições Sem Fins Lucrativos	Lei n.º 75/2013, de 12 de setembro	Protocolo Colaboração	501430598	Clube Naval da Nazaré	745 565,00 €	1 287,28 €	1 287,28 €			
040701 - Instituições Sem Fins Lucrativos	Lei n.º 75/2013, de 12 de setembro	Protocolo Colaboração	501430598	Clube Naval da Nazaré	745 565,00 €	51,42 €	51,42 €			
040701 - Instituições Sem Fins Lucrativos	Lei n.º 75/2013, de 12 de setembro	Protocolo Colaboração	501537627	Clube Recreativo Estrela do Norte	745 565,00 €	750,00 €	750,00 €			
040701 - Instituições Sem Fins Lucrativos	Lei n.º 75/2013, de 12 de setembro	Protocolo Colaboração	501598863	Grupo Desportivo Os Nazarenos	745 565,00 €	2 670,28 €	2 670,28 €			
040701 - Instituições Sem Fins Lucrativos	Lei n.º 75/2013, de 12 de setembro	Protocolo Colaboração	501598863	Grupo Desportivo Os Nazarenos	745 565,00 €	5 040,00 €	5 040,00 €		244	

040701 - Instituições Sem Fins Lucrativos	Lei n.º 75/2013, de 12 de setembro	Protocolo Colaboração	501598863	Grupo Desportivo Os Nazarenos	745 565,00 €	2 038,00 €	2 038,00 €
040701 - Instituições Sem Fins Lucrativos	Lei n.º 75/2013, de 12 de setembro	Protocolo Colaboração	501598863	Grupo Desportivo Os Nazarenos	745 565,00 €	1 053,78 €	1 053,78 €
040701 - Instituições Sem Fins Lucrativos	Lei n.º 75/2013, de 12 de setembro	Protocolo Colaboração	501598863	Grupo Desportivo Os Nazarenos	745 565,00 €	206,55 €	206,55 €
040701 - Instituições Sem Fins Lucrativos	Lei n.º 75/2013, de 12 de setembro	Protocolo Colaboração	501598863	Grupo Desportivo Os Nazarenos	745 565,00 €	10 000,00 €	10 000,00 €
040701 - Instituições Sem Fins Lucrativos	Lei n.º 75/2013, de 12 de setembro	Protocolo Colaboração	501598863	Grupo Desportivo Os Nazarenos	745 565,00 €	2 110,29 €	2 110,29 €
040701 - Instituições Sem Fins Lucrativos	Lei n.º 75/2013, de 12 de setembro	Protocolo Colaboração	501598863	Grupo Desportivo Os Nazarenos	745 565,00 €	4 800,00 €	4 800,00 €
040701 - Instituições Sem Fins Lucrativos	Lei n.º 75/2013, de 12 de setembro	Protocolo Colaboração	501651870	Associação de Dadores Benévolos de Sangue do Concelho da Nazaré	745 565,00 €	12 000,00 €	12 000,00 €
040701 - Instituições Sem Fins Lucrativos	Lei n.º 75/2013, de 12 de setembro	Protocolo Colaboração	501651870	Associação de Dadores Benévolos de Sangue do Concelho da Nazaré	745 565,00 €	3 000,00 €	3 000,00 €
040701 - Instituições Sem Fins Lucrativos	Lei n.º 75/2013, de 12 de setembro	Protocolo Colaboração	503212326	ACISN - Ass. Comercial, Industrial e de Serviços da Nazaré	745 565,00 €	15 000,00 €	15 000,00 €
040701 - Instituições Sem Fins Lucrativos	Lei n.º 75/2013, de 12 de setembro	Protocolo Colaboração	505311623	Associação de Nadadores Salvadores da Nazaré	745 565,00 €	100 471,93 €	100 471,93 €
040701 - Instituições Sem Fins Lucrativos	Lei n.º 75/2013, de 12 de setembro	Protocolo Colaboração	505519348	Clube de Desportos Alternativos da Nazaré	745 565,00 €	3 061,58 €	3 061,58 €
040701 - Instituições Sem Fins Lucrativos	Lei n.º 75/2013, de 12 de setembro	Protocolo Colaboração	505519348	Clube de Desportos Alternativos da Nazaré	745 565,00 €	9,00 €	9,00 €
040701 - Instituições Sem Fins Lucrativos	Lei n.º 75/2013, de 12 de setembro	Protocolo Colaboração	505519348	Clube de Desportos Alternativos da Nazaré	745 565,00 €	2 620,76 €	2 620,76 €
040701 - Instituições Sem Fins Lucrativos	Lei n.º 75/2013, de 12 de setembro	Protocolo Colaboração	505519348	Clube de Desportos Alternativos da Nazaré	745 565,00 €	934,52 €	934,52 €
040701 - Instituições Sem Fins Lucrativos	Lei n.º 75/2013, de 12 de setembro	Protocolo Colaboração	505756811	Patinamar Nazaré Club	745 565,00 €	3 885,00 €	3 885,00 €
040701 - Instituições Sem Fins Lucrativos	Lei n.º 75/2013, de 12 de setembro	Protocolo Colaboração	505756811	Patinamar Nazaré Club	745 565,00 €	1 165,16 €	1 165,16 €
040701 - Instituições Sem Fins Lucrativos	Lei n.º 75/2013, de 12 de setembro	Protocolo Colaboração	505886073	Associação de Cultura e Desporto "O Sotão"	745 565,00 €	140,00 €	140,00 €
040701 - Instituições Sem Fins Lucrativos	Lei n.º 75/2013, de 12 de setembro	Protocolo Colaboração	505886073	Associação de Cultura e Desporto "O Sotão"	745 565,00 €	17 680,64 €	17 680,64 €
040701 - Instituições Sem Fins Lucrativos	Lei n.º 75/2013, de 12 de setembro	Protocolo Colaboração	505886073	Associação de Cultura e Desporto "O Sotão"	745 565,00 €	3 227,06 €	3 227,06 €
040701 - Instituições Sem Fins Lucrativos	Lei n.º 75/2013, de 12 de setembro	Protocolo Colaboração	505886073	Associação de Cultura e Desporto "O Sotão"	745 565,00 €	1 601,25 €	1 601,25 €
040701 - Instituições Sem Fins Lucrativos	Lei n.º 75/2013, de 12 de setembro	Protocolo Colaboração	507034597	Associação Externato Dom Fuas Roupinho	745 565,00 €	7 213,11 €	7 213,11 €
040701 - Instituições Sem Fins Lucrativos	Lei n.º 75/2013, de 12 de setembro	Protocolo Colaboração	507034597	Associação Externato Dom Fuas Roupinho	745 565,00 €	10 000,00 €	10 000,00 €
040701 - Instituições Sem Fins Lucrativos	Lei n.º 75/2013, de 12 de setembro	Protocolo Colaboração	507034597	Associação Externato Dom Fuas Roupinho	745 565,00 €	59 754,91 €	59 754,91 €
040701 - Instituições Sem Fins Lucrativos	Lei n.º 75/2013, de 12 de setembro	Protocolo Colaboração	507034597	Associação Externato Dom Fuas Roupinho	745 565,00 €	887,71 €	887,71 €
040701 - Instituições Sem Fins Lucrativos	Lei n.º 75/2013, de 12 de setembro	Protocolo Colaboração	508174317	Clube de Atletismo da Nazaré	745 565,00 €	813,22 €	813,22 €
040701 - Instituições Sem Fins Lucrativos	Lei n.º 75/2013, de 12 de setembro	Protocolo Colaboração	508174317	Clube de Atletismo da Nazaré	745 565,00 €	3 600,98 €	3 600,98 €
040701 - Instituições Sem Fins Lucrativos	Lei n.º 75/2013, de 12 de setembro	Protocolo Colaboração	509598340	Clube Taekwondo da Nazaré	745 565,00 €	100,00 €	100,00 €
040701 - Instituições Sem Fins Lucrativos	Lei n.º 75/2013, de 12 de setembro	Protocolo Colaboração	509598340	Clube Taekwondo da Nazaré	745 565,00 €	505,31 €	505,31 €
040701 - Instituições Sem Fins Lucrativos	Lei n.º 75/2013, de 12 de setembro	Protocolo Colaboração	509598340	Clube Taekwondo da Nazaré	745 565,00 €	2 451,75 €	2 451,75 €
040701 - Instituições Sem Fins Lucrativos	Lei n.º 75/2013, de 12 de setembro	Protocolo Colaboração	510074910	Serviços Sociais do Pessoal da C. M. Nazaré	745 565,00 €	23 000,00 €	23 000,00 €
040701 - Instituições Sem Fins Lucrativos	Lei n.º 75/2013, de 12 de setembro	Protocolo Colaboração	510725333	Associação de Kickboxing Fernando Paulo Akfp	745 565,00 €	3 218,91 €	3 218,91 €



040701 - Instituições Sem Fins Lucrativos	Lei n.º 75/2013, de 12 de setembro	Protocolo Colaboração	514175443	Red House Association	745 565,00 €	612,00 €	612,00 €	
040701 - Instituições Sem Fins Lucrativos	Lei n.º 75/2013, de 12 de setembro	Protocolo Colaboração	514175443	Red House Association	745 565,00 €	2 236,72 €	1 491,12 €	745,60 €
040701 - Instituições Sem Fins Lucrativos	Lei n.º 75/2013, de 12 de setembro	Protocolo Colaboração	515370479	Associação Desportiva Tátási Team	745 565,00 €	862,70 €	862,70 €	
040701 - Instituições Sem Fins Lucrativos	Lei n.º 75/2013, de 12 de setembro	Protocolo Colaboração	515370479	Associação Desportiva Tátási Team	745 565,00 €	1 890,00 €	1 890,00 €	
040802 - Outras	Lei n.º 75/2013, de 12 de setembro	Protocolo Colaboração	515843148	Nazaré Sport Clube	745 565,00 €	4 062,48 €	4 062,48 €	
040802 - Outras	Lei n.º 75/2013, de 12 de setembro	Regulamento Municipal de Apoio à Família - Apoio à Natalidade	213409186	Carina Isabel da Cruz Jordão	90 000,00 €	500,00 €	500,00 €	
040802 - Outras	Lei n.º 75/2013, de 12 de setembro	Regulamento Municipal de Apoio à Família - Apoio à Natalidade	217020445	Nicole Maria Estrelinha Codinha	90 000,00 €	500,00 €	500,00 €	
040802 - Outras	Lei n.º 75/2013, de 12 de setembro	Regulamento Municipal de Apoio à Família - Apoio à Natalidade	217186882	Carolina Lopes Arcanjo	90 000,00 €	500,00 €	500,00 €	
040802 - Outras	Lei n.º 75/2013, de 12 de setembro	Regulamento Municipal de Apoio à Família - Apoio à Natalidade	217213480	Bruna Pequerrucho Almeida Reis	90 000,00 €	500,00 €	500,00 €	
040802 - Outras	Lei n.º 75/2013, de 12 de setembro	Regulamento Municipal de Apoio à Família - Apoio à Natalidade	217579914	Cláudio José Bento Mafra	90 000,00 €	500,00 €	500,00 €	
040802 - Outras	Lei n.º 75/2013, de 12 de setembro	Regulamento Municipal de Apoio à Família - Apoio à Natalidade	217731210	Bruno Coutinho Estrela	90 000,00 €	500,00 €	500,00 €	
040802 - Outras	Lei n.º 75/2013, de 12 de setembro	Regulamento Municipal de Apoio à Família - Apoio à Natalidade	218503091	Paulo Alexandre leandro Batalha	90 000,00 €	499,38 €	499,38 €	
040802 - Outras	Lei n.º 75/2013, de 12 de setembro	Regulamento Municipal de Apoio à Família - Apoio à Natalidade	221100881	Carlos Alexandre Constantino Parreira	90 000,00 €	500,00 €	500,00 €	
040802 - Outras	Lei n.º 75/2013, de 12 de setembro	Regulamento Municipal de Apoio à Família - Apoio à Natalidade	221724273	Cristiana Caria Mendonça dos Santos	90 000,00 €	500,00 €	500,00 €	
040802 - Outras	Lei n.º 75/2013, de 12 de setembro	Regulamento Municipal de Apoio à Família - Apoio à Natalidade	221948759	Eliana Neves Silva	90 000,00 €	500,00 €	500,00 €	
040802 - Outras	Lei n.º 75/2013, de 12 de setembro	Regulamento Municipal de Apoio à Família - Apoio à Natalidade	223063088	Sara Elisabete Antunes Hilário	90 000,00 €	464,26 €	464,26 €	
040802 - Outras	Lei n.º 75/2013, de 12 de setembro	Regulamento Municipal de Apoio à Família - Apoio à Natalidade	223416762	Mafisa Isabel Pedro da Conceição Rodrigues	90 000,00 €	500,00 €	500,00 €	
040802 - Outras	Lei n.º 75/2013, de 12 de setembro	Bolsas de Estudo	224002821	Ivan Emanuel Fernandes Coutinho	90 000,00 €	1 000,00 €	1 000,00 €	
040802 - Outras	Lei n.º 75/2013, de 12 de setembro	Regulamento Municipal de Apoio à Família - Apoio à Natalidade	224901540	Carlos Alberto Marques Custódio	90 000,00 €	500,00 €	500,00 €	
040802 - Outras	Lei n.º 75/2013, de 12 de setembro	Regulamento Municipal de Apoio à Família - Apoio à Natalidade	226087859	Nicole Figueira Mamedes	90 000,00 €	500,00 €	500,00 €	
040802 - Outras	Lei n.º 75/2013, de 12 de setembro	Regulamento Municipal de Apoio à Família - Apoio à Natalidade	227800524	Fabia Susana Rodrigues Nunes Oliveira	90 000,00 €	353,53 €	353,53 €	
040802 - Outras	Lei n.º 75/2013, de 12 de setembro	Regulamento Municipal de Apoio à Família - Apoio à Natalidade	227859154	Lara Cristina Codinha Constantino	90 000,00 €	500,00 €	500,00 €	
040802 - Outras	Lei n.º 75/2013, de 12 de setembro	Regulamento Municipal de Apoio à Família - Apoio à Natalidade	228280206	Ana Carina Veríssimo Silvério	90 000,00 €	496,37 €	496,37 €	
040802 - Outras	Lei n.º 75/2013, de 12 de setembro	Regulamento Municipal de Apoio à Família - Apoio à Natalidade	229472826	Joana Cristina Tomas Dos Anjos Alves	90 000,00 €	500,00 €	500,00 €	
040802 - Outras	Lei n.º 75/2013, de 12 de setembro	Regulamento Municipal de Apoio à Família - Apoio à Natalidade	230564364	Laura Manuela Formiga Fanecca	90 000,00 €	500,00 €	500,00 €	
040802 - Outras	Lei n.º 75/2013, de 12 de setembro	Regulamento Municipal de Apoio à Família - Apoio à Natalidade	232201226	Alexandra Sofia Leal Alves	90 000,00 €	500,00 €	500,00 €	
040802 - Outras	Lei n.º 75/2013, de 12 de setembro	Regulamento Municipal de Apoio à Família - Apoio à Natalidade	234709820	Fábio Miguel Leandro Santos	90 000,00 €	500,00 €	500,00 €	
040802 - Outras	Lei n.º 75/2013, de 12 de setembro	Regulamento Municipal de Apoio à Família - Apoio à Natalidade	237939681	Cátia Sofia Bem Zairro	90 000,00 €	500,00 €	500,00 €	
040802 - Outras	Lei n.º 75/2013, de 12 de setembro	Bolsas de Estudo	239886911	Rui Miguel Hipólito Anastácio	90 000,00 €	1 000,00 €	1 000,00 €	
040802 - Outras	Lei n.º 75/2013, de 12 de setembro	Regulamento Municipal de Apoio à Família - Apoio à Natalidade	240093879	Joana Ferreira Bento de Jesus Luzindo	90 000,00 €	500,00 €	500,00 €	
040802 - Outras	Lei n.º 75/2013, de 12 de setembro	Bolsas de Estudo	242111700	Tomás Manuel Pêçço Garcia	90 000,00 €	1 000,00 €	1 000,00 €	
040802 - Outras	Lei n.º 75/2013, de 12 de setembro	Regulamento Municipal de Apoio à Família - Apoio à Natalidade	243112548	Bruna Filipa Meco Pilo	90 000,00 €	387,15 €	387,15 €	

040802 - Outras	Lei n.º 75/2013, de 12 de setembro	Bolsas de Estudo	244882037	Carolina Carepa Estrelinha	90 000,00 €	1 000,00 €	1 000,00 €	
040802 - Outras	Lei n.º 75/2013, de 12 de setembro	Regulamento Municipal de Apoio à Família - Apoio à Natalidade	246310014	João Marcelo Ribeiro Silva	90 000,00 €	500,00 €	500,00 €	
040802 - Outras	Lei n.º 75/2013, de 12 de setembro	Bolsas de Estudo	248936158	Salomé Fernandes Coutinho	90 000,00 €	1 000,00 €	1 000,00 €	
040802 - Outras	Lei n.º 75/2013, de 12 de setembro	Bolsas de Estudo	249268094	Ana Sofia Marques Dias Santos	90 000,00 €	1 000,00 €	1 000,00 €	
040802 - Outras	Lei n.º 75/2013, de 12 de setembro	Regulamento Municipal de Apoio à Família - Apoio à Natalidade	258873647	Raquel Alexandra Faria Marques	90 000,00 €	434,38 €	434,38 €	
040802 - Outras	Lei n.º 75/2013, de 12 de setembro	Regulamento Municipal de Apoio à Família - Apoio à Natalidade	265131111	Ricardo Jorge Soares Madureira Simões	90 000,00 €	500,00 €	500,00 €	
040802 - Outras	Lei n.º 75/2013, de 12 de setembro	Bolsas de Estudo	265412730	Jéssica Sofia Fernandes Pires	90 000,00 €	1 000,00 €	1 000,00 €	
040802 - Outras	Lei n.º 75/2013, de 12 de setembro	Regulamento Municipal de Apoio à Família - Apoio à Natalidade	265884209	Susana Maria Isidro Bem	90 000,00 €	500,00 €	500,00 €	
040802 - Outras	Lei n.º 75/2013, de 12 de setembro	Bolsas de Estudo	266336302	Ricardo Mendonça Santos	90 000,00 €	1 000,00 €	1 000,00 €	
040802 - Outras	Lei n.º 75/2013, de 12 de setembro	Bolsas de Estudo	267772882	António José Baptista Vieira	90 000,00 €	1 000,00 €	1 000,00 €	
040802 - Outras	Lei n.º 75/2013, de 12 de setembro	Bolsas de Estudo	275381404	Iris Codinha	90 000,00 €	1 000,00 €	1 000,00 €	
040802 - Outras	Lei n.º 75/2013, de 12 de setembro	Estágios Profissionais e Programa CEI	501425942	Centro Regional de Segurança Social	90 000,00 €	883,14 €	623,14 €	260,00 €
040802 - Outras	Lei n.º 75/2013, de 12 de setembro	Estágios Profissionais e Programa CEI	501425942	Centro Regional de Segurança Social	90 000,00 €	36 761,88 €	3 575,23 €	33 186,65 €
040802 - Outras	Lei n.º 75/2013, de 12 de setembro	Estágios Profissionais e Programa CEI	503756237	Instituto de Gestão da Tesouraria e do Crédito Público - IGCP	90 000,00 €	36 761,88 €	1 786,22 €	34 975,66 €
040802 - Outras	Lei n.º 75/2013, de 12 de setembro	Estágios Profissionais e Programa CEI	503756237	Instituto de Gestão da Tesouraria e do Crédito Público - IGCP	90 000,00 €	883,14 €	260,00 €	623,14 €
040802 - Outras	Lei n.º 75/2013, de 12 de setembro	Estágios Profissionais e Programa CEI	507012100	Município da Nazaré - Câmara Municipal	90 000,00 €	36 761,88 €	31 327,28 €	5 434,60 €
040802 - Outras	Lei n.º 75/2013, de 12 de setembro	Comparticipação para Aquisição de Material Pré Escolar - Aprovado em RC de 25/10/2021	600072789	Agrupamento de Escolas da Nazaré	90 000,00 €	1 250,00 €	1 250,00 €	
040802 - Outras	Lei n.º 75/2013, de 12 de setembro	Vouchers para AEN	600072789	Agrupamento de Escolas da Nazaré	1 154 030,00 €	925 794,89 €	850 569,24 €	75 225,65 €
040802 - Outras	Lei n.º 75/2013, de 12 de setembro	Contrato Interadministrativo	507556274	Junta de Freguesia da Nazaré	31 001,00 €	6 000,00 €	6 000,00 €	
040802 - Outras	Lei n.º 75/2013, de 12 de setembro	Contrato Interadministrativo	507556320	Junta de Freguesia de Valado Dos Frades	31 001,00 €	9 000,00 €	9 000,00 €	
040802 - Outras	Lei n.º 75/2013, de 12 de setembro	Contrato Interadministrativo	507703537	Junta de Freguesia de Farnalção	31 001,00 €	16 000,00 €	16 000,00 €	
040802 - Outras	Lei n.º 75/2013, de 12 de setembro	Protocolo Colaboração	501073019	Biblioteca Instrução e Recreio	35 001,00 €	25 000,00 €	25 000,00 €	
040802 - Outras	Lei n.º 75/2013, de 12 de setembro	Protocolo Colaboração	505519348	Clube de Desportos Alternativos da Nazaré	35 001,00 €	1 605,15 €	1 605,15 €	
040802 - Outras	Lei n.º 75/2013, de 12 de setembro	Protocolo Colaboração	505756811	Patinamar Nazaré Club	35 001,00 €	596,25 €	596,25 €	
040802 - Outras	Lei n.º 75/2013, de 12 de setembro	Protocolo Colaboração	508174317	Clube de Atletismo da Nazare	35 001,00 €	2 737,82 €	2 737,82 €	
040802 - Outras	Lei n.º 75/2013, de 12 de setembro	Contrato Programa na Área da Educação	507571053	Nazaré Qualifica, EM	696 001,00 €	111 700,00 €	111 700,00 €	
040802 - Outras	Lei n.º 75/2013, de 12 de setembro	Contrato Programa Gestão de Carsurf	507571053	Nazaré Qualifica, EM	696 001,00 €	179 499,96 €	179 499,96 €	
040802 - Outras	Lei n.º 75/2013, de 12 de setembro	Contrato Programa na Área da Educação	507571053	Nazaré Qualifica, EM	696 001,00 €	193 200,00 €	193 200,00 €	
040802 - Outras	Lei n.º 75/2013, de 12 de setembro	Contrato Programa Cultura e Eventos	507571053	Nazaré Qualifica, EM	696 001,00 €	211 500,00 €	211 500,00 €	
Total subsídios					696 001,00 €	695 899,96 €	695 899,96 €	

*[Handwritten signatures and initials in blue ink, including 'JMS', 'JMS', and 'JMS' with a large 'B' next to it.]*



**MUNICIPIO DA NAZARÉ**  
**PRESTAÇÃO DE CONTAS – EXERCICIO ECONÓMICO DE 2021**

Anexo IX – Dívidas a terceiros por antiguidade de saldos

li  
@  
usm  
Paul  
8  
fmo

# DÍVIDAS A TERCEIROS POR ANTIGUIDADE DE SALDOS

(Município da Nazaré)

Ano 2021

Designação	Passivo	Dívida Vencida				Intervalos de Antiguidade da dívida vencida (em n dias) [C]				Exceções	Pagamentos em atraso	Total dívida por natureza da despesa		
		Curto prazo		Médio/Longo prazo	<=90	[90-180]	[180-365]	>365	[F]=[A]+[C]			[G]=[B]	[H]=[F]+[G]	
		[A]	[B]	[1]	[2]	[3]	[4]							
Despesas correntes	70 763,33 €	70 763,33 €									70 763,33 €	70 763,33 €		
Despesas de pessoal	57 462,60 €	57 462,60 €									57 462,60 €	57 462,60 €		
Remunerações certas e permanentes	55 849,18 €	55 849,18 €									55 849,18 €	55 849,18 €		
Abonos variáveis ou eventuais	1 613,42 €	1 613,42 €									1 613,42 €	1 613,42 €		
SS - Encargos com saúde														
ADSE e outros da AP														
Outros sectores fora da AP														
SS - Contribuições de segurança social														
CGA														
Segurança social - Regime geral														
Outras														
SS - Outras														
SS - Outras														
Aquisições de bens e serviços	13 227,58 €	13 227,58 €									13 227,58 €	13 227,58 €		
Aquisições de bens e serviços	13 227,58 €	13 227,58 €									13 227,58 €	13 227,58 €		
Juros e outros encargos														
Juros e outros encargos														
Transferências correntes	73,15 €	73,15 €									73,15 €	73,15 €		
Transferências correntes	73,15 €	73,15 €									73,15 €	73,15 €		
Administrações públicas														
Outras transferências correntes	73,15 €	73,15 €									73,15 €	73,15 €		
Subsídios														
Subsídios														
Outras despesas correntes														
Outras despesas correntes														
Despesas de capital	4 016,89 €	4 016,89 €									4 016,89 €	4 016,89 €		
Aquisições de bens de capital	4 016,89 €	4 016,89 €									4 016,89 €	4 016,89 €		
Aquisições de bens de capital	4 016,89 €	4 016,89 €									4 016,89 €	4 016,89 €		
Transferências de capital														
Transferências de capital														
Administrações Públicas														
Outras transferências de capital														
Aquisição de ativos financeiros														
Aquisição de ativos financeiros														
Reembolsos de passivos financeiros														
Reembolsos de passivos financeiros														
Outras despesas de capital														
Outras despesas de capital														
<b>TOTAL</b>	<b>74 780,22 €</b>	<b>74 780,22 €</b>									<b>74 780,22 €</b>	<b>74 780,22 €</b>		

*(Handwritten signatures and initials in blue ink)*



**MUNICIPIO DA NAZARÉ**  
**PRESTAÇÃO DE CONTAS – EXERCICIO ECONÓMICO DE 2021**

**Outros documentos – LCPA**

*A*

*C*

*W*

*USA*

*Luís P.*

*J*

*J*



**MUNICIPIO DA NAZARÉ**  
**PRESTAÇÃO DE CONTAS – EXERCICIO ECONÓMICO DE 2021**

**1. Declaração de compromissos plurianuais**

*Handwritten mark*

*Handwritten signatures and marks*



MUNICÍPIO DA NAZARÉ  
CÂMARA MUNICIPAL  
CONTRIBUINTE N.º 507 012 100

**DECLARAÇÃO DE COMPROMISSOS PLURIANUAIS EXISTENTES EM 31/12/2021**

Alínea a), n.º 1 do artigo 15.º da LCPA

Nos termos da alínea a) do n.º 1, do artigo 15.º da Lei n.º 8/2012, de 21 de fevereiro, declaro que todos os compromissos plurianuais existentes em 31 de dezembro de 2021 se encontram devidamente registados na base de dados central, na aplicação SNC-AP da entidade, pelos seguintes montantes globais:

Ano	Montante (€)
2022	2 000 396,77
2023	1 560 431,99
2024	1 407 630,08
2025	1 648 705,03
Seguintes	33 113 278,46

Nazaré, 19 de janeiro de 2022

O Presidente da Câmara Municipal

Walter Manuel Cavaleiro Chicharro (Dr.)



**MUNICIPIO DA NAZARÉ**  
**PRESTAÇÃO DE CONTAS – EXERCICIO ECONÓMICO DE 2021**

**2. Declaração de pagamentos em atraso**





MUNICÍPIO DA NAZARÉ  
CÂMARA MUNICIPAL  
CONTRIBUINTE Nº 507 012 100

*u*

## DECLARAÇÃO DE PAGAMENTOS EM ATRASO EXISTENTES A 31/12/2021

Alínea b), n.º 1 do artigo 15.º da LCPA

Nos termos da alínea b) do n.º 1 do artigo 15.º da Lei n.º 8/2012, de 21 de fevereiro, declaro que, em 31 de dezembro de 2021, o Município da Nazaré não tem pagamentos em atraso.

Nazaré, 19 de janeiro de 2021.

O Presidente da Câmara Municipal

Walter Manuel Cavaleiro Chicharro (Dr.)



**MUNICIPIO DA NAZARÉ**  
**PRESTAÇÃO DE CONTAS – EXERCICIO ECONÓMICO DE 2021**

**3. Declaração de recebimentos em atraso**



MUNICÍPIO DA NAZARÉ  
CÂMARA MUNICIPAL  
CONTRIBUINTE Nº 507 012 100

## DECLARAÇÃO DE RECEBIMENTOS EM ATRASO EXISTENTES A 31/12/2021

Alínea b), n.º 1 do artigo 15.º da LCPA

Nos termos da alínea b) do n.º 1 do artigo 15.º da Lei n.º 8/2012, de 21 de fevereiro, declaro que os recebimentos em atraso existentes em 31 de dezembro de 2021 totalizam 259.924,01 €, conforme lista anexa.

Nazaré, 19 de janeiro de 2022

O Presidente da Câmara Municipal

Walter Manuel Cavaleiro Chicharro (Dr.)

## DECLARAÇÃO DE RECEBIMENTOS EM ATRASO EXISTENTES EM 2021/12/31

IDENTIFICAÇÃO DO DOCUMENTO			DATAS		Nome	VALOR (€)	ECONÓMICA / NATUREZA	
Ano	Tipo	Número	Conferência	Vencimento			Classificação	Designação
2005	2	1175	08/07/2005	08/07/2005	Contribuinte	18,65 €	04012302	Loteamentos e Obras
2005	2	1561	14/09/2005	14/09/2005	Contribuinte	18,65 €	04012302	Loteamentos e Obras
2005	2	2120	22/12/2005	22/12/2005	Contribuinte	5,62 €	0401239900	Outras
2005	3	1420	13/04/2005	13/04/2005	Contribuinte	27,89 €	04012302	Loteamentos e Obras
2005	3	2044	07/06/2005	07/06/2005	Contribuinte	1 376,88 €	07020804	Serviços Desportivos
2005	3	2379	07/07/2005	07/07/2005	Contribuinte	1 610,92 €	06030199	Outros
2005	3	2386	07/07/2005	07/07/2005	Contribuinte	1 550,97 €	06030199	Outros
2005	3	2387	07/07/2005	07/07/2005	Contribuinte	1 821,62 €	06030199	Outros
2005	3	2441	12/07/2005	12/07/2005	Contribuinte	353,14 €	04012303	Ocupação da Via Pública
2005	3	2533	21/07/2005	21/07/2005	Contribuinte	750,00 €	06030199	Outros
2005	3	2536	21/07/2005	21/07/2005	Contribuinte	125,00 €	06030199	Outros
2005	3	3038	20/09/2005	20/09/2005	Contribuinte	10 129,00 €	06030199	Outros
2005	3	3382	31/10/2005	31/10/2005	Contribuinte	30 291,21 €	06030199	Outros
2005	3	3383	31/10/2005	31/10/2005	Contribuinte	42 584,06 €	06030199	Outros
2006	2	1669	06/11/2006	06/11/2006	Contribuinte	249,40 €	040204	Coimas e Multas por Contraordenação
2006	2	891	02/06/2006	02/06/2006	Contribuinte	19,08 €	04012302	Loteamentos e Obras
2006	2	950	13/06/2006	13/06/2006	Contribuinte	28,53 €	04012302	Loteamentos e Obras
2006	3	1307	10/04/2006	10/04/2006	Contribuinte	3 807,91 €	06030199	Outros
2006	3	4775	05/12/2006	05/12/2006	Contribuinte	129,64 €	06030199	Outros
2006	3	585	16/02/2006	16/02/2006	Contribuinte	13 542,93 €	06030199	Outros
2006	3	915	08/03/2006	08/03/2006	Contribuinte	297,14 €	06030199	Outros
2008	2	175	01/02/2008	01/02/2008	Contribuinte	27,40 €	0401239900	Outras
2008	2	175	01/02/2008	01/02/2008	Contribuinte	6,00 €	170102	
2008	3	5457	16/12/2008	16/12/2008	Contribuinte	412,86 €	04012303	Ocupação da Via Pública
2008	3	5457	16/12/2008	16/12/2008	Contribuinte	3,00 €	170102	
2009	2	1340	14/10/2009	14/10/2009	Contribuinte	30,99 €	04012302	Loteamentos e Obras
2009	2	583	27/04/2009	27/04/2009	Contribuinte	49,88 €	04012301	Mercados e Feiras
2009	2	583	27/04/2009	27/04/2009	Contribuinte	0,99 €	040201	Juros de Mora
2009	2	584	27/04/2009	27/04/2009	Contribuinte	49,88 €	04012301	Mercados e Feiras
2009	2	584	27/04/2009	27/04/2009	Contribuinte	0,99 €	040201	Juros de Mora
2009	3	3909	17/07/2009	17/07/2009	Contribuinte	25,70 €	07020904	Trabalhos por Conta de Particu
2009	3	6684	31/12/2009	31/12/2009	Contribuinte	20,72 €	04012302	Loteamentos e Obras
2010	2	1054	30/07/2010	30/07/2010	Contribuinte	5,00 €	04012302	Loteamentos e Obras
2010	2	1538	19/10/2010	19/10/2010	Contribuinte	6,20 €	0401239900	Outras
2010	2	1541	19/10/2010	19/10/2010	Contribuinte	45,00 €	04012302	Loteamentos e Obras
2010	3	5333	29/11/2010	29/11/2010	Contribuinte	1 000,00 €	08019999	Diversas
2011	2	128	26/01/2011	26/01/2011	Contribuinte	5,12 €	04012302	Loteamentos e Obras
2011	2	200	08/02/2011	08/02/2011	Contribuinte	153,49 €	04012302	Loteamentos e Obras
2011	2	2411	15/12/2011	15/12/2011	Contribuinte	46,04 €	04012302	Loteamentos e Obras
2011	2	77	17/01/2011	17/01/2011	Contribuinte	165,96 €	0401239999	Outros
2011	3	107	10/01/2011	10/01/2011	Contribuinte	1 060,41 €	08019999	Diversas
2011	3	185	17/01/2011	17/01/2011	Contribuinte	7 893,06 €	08019999	Diversas
2011	3	416	07/02/2011	07/02/2011	Contribuinte	1 212,00 €	051099	Outros
2012	3	2692	31/07/2012	31/07/2012	Contribuinte	5,28 €	070299	Outros
2013	2	414	28/03/2013	28/03/2013	Contribuinte	10,86 €	04012302	Loteamentos e Obras
2014	2	956	18/07/2014	18/07/2014	Contribuinte	5,43 €	04012302	Loteamentos e Obras
2014	3	1058	25/03/2014	25/03/2014	Contribuinte	10 571,27 €	06030199	Outros
2014	3	2960	06/10/2014	06/10/2014	Contribuinte	14,72 €	070299	Outros
2014	3	3101	24/10/2014	24/10/2014	Contribuinte	4,89 €	070299	Outros
2014	3	5	02/01/2014	02/01/2014	Contribuinte	4,21 €	070299	Outros
2014	3	786	06/03/2014	06/03/2014	Contribuinte	36,50 €	070299	Outros
2014	3	806	07/03/2014	07/03/2014	Contribuinte	14,60 €	070299	Outros
2014	4	11	15/12/2014	15/12/2014	Contribuinte	13,87 €	070299	Outros
2014	4	12	15/12/2014	15/12/2014	Contribuinte	29,20 €	070299	Outros
2014	4	13	15/12/2014	15/12/2014	Contribuinte	24,82 €	070299	Outros
2014	4	14	15/12/2014	15/12/2014	Contribuinte	109,50 €	070299	Outros
2014	4	15	15/12/2014	15/12/2014	Contribuinte	20,44 €	070299	Outros
2014	4	4	24/10/2014	24/10/2014	Contribuinte	357,70 €	070299	Outros
2014	4	6	12/11/2014	12/11/2014	Contribuinte	800,08 €	070299	Outros
2014	4	9	15/12/2014	15/12/2014	Contribuinte	313,90 €	070299	Outros
2015	4	10	20/02/2015	20/02/2015	Contribuinte	471,58 €	070299	Outros
2015	4	13	13/03/2015	13/03/2015	Contribuinte	453,33 €	070299	Outros
2015	4	17	16/04/2015	16/04/2015	Contribuinte	390,55 €	070299	Outros
2015	4	18	11/05/2015	11/05/2015	Contribuinte	475,23 €	070299	Outros
2015	4	19	15/06/2015	15/06/2015	Contribuinte	502,24 €	070299	Outros
2015	4	20	15/06/2015	15/06/2015	Contribuinte	159,87 €	070299	Outros
2015	4	21	16/06/2015	16/06/2015	Contribuinte	18,98 €	070299	Outros
2015	4	22	02/07/2015	02/07/2015	Contribuinte	182,50 €	070299	Outros
2015	4	23	07/07/2015	07/07/2015	Contribuinte	20,44 €	070299	Outros
2015	4	24	02/10/2015	02/10/2015	Contribuinte	92,00 €	070299	Outros
2015	4	25	02/10/2015	02/10/2015	Contribuinte	157,68 €	070299	Outros

2015	4	30	10/11/2015	10/11/2015	Contribuinte	5,00 €	070299	Outros
2015	4	31	10/11/2015	10/11/2015	Contribuinte	477,42 €	070299	Outros
2015	4	36	10/12/2015	10/12/2015	Contribuinte	132,00 €	070299	Outros
2015	4	37	10/12/2015	10/12/2015	Contribuinte	412,45 €	070299	Outros
2015	4	5	09/01/2015	09/01/2015	Contribuinte	5,00 €	070299	Outros
2015	4	6	12/01/2015	12/01/2015	Contribuinte	256,96 €	070299	Outros
2016	4	1	08/01/2016	08/01/2016	Contribuinte	108,00 €	070299	Outros
2016	4	10	03/05/2016	03/05/2016	Contribuinte	383,25 €	070299	Outros
2016	4	12	02/06/2016	02/06/2016	Contribuinte	122,00 €	070299	Outros
2016	4	13	02/06/2016	02/06/2016	Contribuinte	446,76 €	070299	Outros
2016	4	14	15/06/2016	15/06/2016	Contribuinte	93,44 €	070299	Outros
2016	4	15	05/07/2016	05/07/2016	Contribuinte	102,93 €	070299	Outros
2016	4	16	10/10/2016	10/10/2016	Contribuinte	178,12 €	070299	Outros
2016	4	19	04/11/2016	04/11/2016	Contribuinte	96,00 €	070299	Outros
2016	4	2	08/01/2016	08/01/2016	Contribuinte	237,98 €	070299	Outros
2016	4	20	04/11/2016	04/11/2016	Contribuinte	300,76 €	070299	Outros
2016	4	28	05/12/2016	05/12/2016	Contribuinte	101,00 €	070299	Outros
2016	4	29	05/12/2016	05/12/2016	Contribuinte	371,57 €	070299	Outros
2016	4	3	02/02/2016	02/02/2016	Contribuinte	108,00 €	070299	Outros
2016	4	30	29/12/2016	29/12/2016	Contribuinte	90,00 €	070299	Outros
2016	4	31	29/12/2016	29/12/2016	Contribuinte	159,14 €	070299	Outros
2016	4	4	02/02/2016	02/02/2016	Contribuinte	370,11 €	070299	Outros
2016	4	5	02/03/2016	02/03/2016	Contribuinte	122,00 €	070299	Outros
2016	4	6	02/03/2016	02/03/2016	Contribuinte	294,19 €	070299	Outros
2016	4	7	28/03/2016	28/03/2016	Contribuinte	110,00 €	070299	Outros
2016	4	8	28/03/2016	28/03/2016	Contribuinte	182,50 €	070299	Outros
2016	4	9	03/05/2016	03/05/2016	Contribuinte	116,00 €	070299	Outros
2017	4	1	02/02/2017	02/02/2017	Contribuinte	81,00 €	070299	Outros
2017	4	11	04/05/2017	04/05/2017	Contribuinte	88,00 €	070299	Outros
2017	4	1136	20/10/2017	08/05/2017	Contribuinte	13,80 €	070301	Habitacões
2017	4	1137	20/10/2017	08/06/2017	Contribuinte	13,80 €	070301	Habitacões
2017	4	1138	20/10/2017	10/07/2017	Contribuinte	13,80 €	070301	Habitacões
2017	4	1139	20/10/2017	08/08/2017	Contribuinte	13,80 €	070301	Habitacões
2017	4	1140	20/10/2017	11/09/2017	Contribuinte	13,80 €	070301	Habitacões
2017	4	1141	20/10/2017	09/10/2017	Contribuinte	13,80 €	070301	Habitacões
2017	4	1142	20/10/2017	08/11/2017	Contribuinte	13,80 €	070301	Habitacões
2017	4	1143	20/10/2017	11/12/2017	Contribuinte	13,80 €	070301	Habitacões
2017	4	1144	20/10/2017	08/01/2018	Contribuinte	13,80 €	070301	Habitacões
2017	4	1145	20/10/2017	08/02/2018	Contribuinte	13,80 €	070301	Habitacões
2017	4	1146	20/10/2017	08/03/2018	Contribuinte	13,80 €	070301	Habitacões
2017	4	1147	20/10/2017	09/04/2018	Contribuinte	13,80 €	070301	Habitacões
2017	4	1148	20/10/2017	08/05/2018	Contribuinte	13,80 €	070301	Habitacões
2017	4	1149	20/10/2017	08/06/2018	Contribuinte	13,80 €	070301	Habitacões
2017	4	1150	20/10/2017	09/07/2018	Contribuinte	13,80 €	070301	Habitacões
2017	4	1151	20/10/2017	08/08/2018	Contribuinte	13,80 €	070301	Habitacões
2017	4	1152	20/10/2017	09/09/2018	Contribuinte	13,80 €	070301	Habitacões
2017	4	1153	20/10/2017	08/10/2018	Contribuinte	13,80 €	070301	Habitacões
2017	4	1154	20/10/2017	08/11/2018	Contribuinte	13,80 €	070301	Habitacões
2017	4	1155	20/10/2017	09/12/2018	Contribuinte	13,80 €	070301	Habitacões
2017	4	1156	20/10/2017	08/01/2019	Contribuinte	13,80 €	070301	Habitacões
2017	4	1157	20/10/2017	08/02/2019	Contribuinte	13,80 €	070301	Habitacões
2017	4	1158	20/10/2017	08/03/2019	Contribuinte	13,80 €	070301	Habitacões
2017	4	1159	20/10/2017	08/04/2019	Contribuinte	13,80 €	070301	Habitacões
2017	4	1160	20/10/2017	08/05/2019	Contribuinte	13,80 €	070301	Habitacões
2017	4	1161	20/10/2017	10/06/2019	Contribuinte	13,80 €	070301	Habitacões
2017	4	1162	20/10/2017	08/07/2019	Contribuinte	13,80 €	070301	Habitacões
2017	4	1163	20/10/2017	08/08/2019	Contribuinte	13,80 €	070301	Habitacões
2017	4	1164	20/10/2017	09/09/2019	Contribuinte	13,80 €	070301	Habitacões
2017	4	1165	20/10/2017	08/10/2019	Contribuinte	13,80 €	070301	Habitacões
2017	4	1166	20/10/2017	08/11/2019	Contribuinte	13,80 €	070301	Habitacões
2017	4	1167	20/10/2017	09/12/2019	Contribuinte	13,80 €	070301	Habitacões
2017	4	1168	20/10/2017	08/01/2020	Contribuinte	13,80 €	070301	Habitacões
2017	4	1169	20/10/2017	10/02/2020	Contribuinte	13,80 €	070301	Habitacões
2017	4	1170	20/10/2017	09/03/2020	Contribuinte	13,80 €	070301	Habitacões
2017	4	1171	20/10/2017	08/04/2020	Contribuinte	13,80 €	070301	Habitacões
2017	4	1172	20/10/2017	08/05/2020	Contribuinte	13,80 €	070301	Habitacões
2017	4	1173	20/10/2017	08/06/2020	Contribuinte	13,80 €	070301	Habitacões
2017	4	1174	20/10/2017	08/07/2020	Contribuinte	13,80 €	070301	Habitacões
2017	4	1175	20/10/2017	10/08/2020	Contribuinte	13,80 €	070301	Habitacões
2017	4	1176	20/10/2017	08/09/2020	Contribuinte	13,80 €	070301	Habitacões
2017	4	1177	20/10/2017	08/10/2020	Contribuinte	13,80 €	070301	Habitacões
2017	4	1178	20/10/2017	09/11/2020	Contribuinte	13,80 €	070301	Habitacões
2017	4	1179	20/10/2017	08/12/2020	Contribuinte	13,80 €	070301	Habitacões
2017	4	1180	20/10/2017	08/01/2021	Contribuinte	13,80 €	070301	Habitacões
2017	4	1181	20/10/2017	08/02/2021	Contribuinte	13,80 €	070301	Habitacões
2017	4	1182	20/10/2017	08/03/2021	Contribuinte	13,80 €	070301	Habitacões
2017	4	1183	20/10/2017	08/04/2021	Contribuinte	13,80 €	070301	Habitacões

*(Handwritten mark)*

*(Handwritten mark)*

*(Handwritten mark)*

*(Handwritten mark)*

*(Handwritten mark)*

*(Handwritten mark)*

*(Handwritten mark)*





2017	4	2615	20/10/2017	08/02/2021	Contribuinte	20,89 €	070301	Habitação
2017	4	2616	20/10/2017	08/03/2021	Contribuinte	20,89 €	070301	Habitação
2017	4	2617	20/10/2017	08/04/2021	Contribuinte	20,89 €	070301	Habitação
2017	4	2618	20/10/2017	10/05/2021	Contribuinte	20,89 €	070301	Habitação
2017	4	2619	20/10/2017	08/06/2021	Contribuinte	20,89 €	070301	Habitação
2017	4	2620	20/10/2017	08/07/2021	Contribuinte	20,89 €	070301	Habitação
2017	4	2621	20/10/2017	09/08/2021	Contribuinte	20,89 €	070301	Habitação
2017	4	2622	20/10/2017	08/09/2021	Contribuinte	20,89 €	070301	Habitação
2017	4	2680	23/10/2017	23/10/2017	Contribuinte	200,82 €	070301	Habitação
2017	4	2682	06/11/2017	06/11/2017	Contribuinte	167,00 €	070299	Outros
2017	4	2683	06/11/2017	06/11/2017	Contribuinte	694,96 €	070299	Outros
2017	4	2706	23/11/2017	23/11/2017	Contribuinte	200,82 €	070301	Habitação
2017	4	2708	06/12/2017	06/12/2017	Contribuinte	155,00 €	070299	Outros
2017	4	2709	06/12/2017	06/12/2017	Contribuinte	662,11 €	070299	Outros
2017	4	2710	19/12/2017	19/12/2017	Contribuinte	200,82 €	070301	Habitação
2017	4	2711	20/12/2017	20/12/2017	Contribuinte	154,00 €	070299	Outros
2017	4	2712	20/12/2017	20/12/2017	Contribuinte	292,73 €	070299	Outros
2017	4	28	09/10/2017	09/10/2017	Contribuinte	418,29 €	070299	Outros
2017	4	29	17/10/2017	17/10/2017	Contribuinte	6 499,86 €	070301	Habitação
2017	4	3	07/03/2017	07/03/2017	Contribuinte	131,00 €	070299	Outros
2017	4	30	17/10/2017	17/10/2017	Contribuinte	895,89 €	070301	Habitação
2017	4	39	23/01/2018	09/10/2017	Contribuinte	55,25 €	070301	Habitação
2017	4	4	07/03/2017	07/03/2017	Contribuinte	352,59 €	070299	Outros
2017	4	40	23/01/2018	08/11/2017	Contribuinte	55,25 €	070301	Habitação
2017	4	41	23/01/2018	11/12/2017	Contribuinte	55,25 €	070301	Habitação
2017	4	42	23/01/2018	08/01/2018	Contribuinte	55,25 €	070301	Habitação
2017	4	43	23/01/2018	08/02/2018	Contribuinte	55,25 €	070301	Habitação
2017	4	44	23/01/2018	08/03/2018	Contribuinte	55,25 €	070301	Habitação
2017	4	45	23/01/2018	09/04/2018	Contribuinte	55,25 €	070301	Habitação
2017	4	46	23/01/2018	08/05/2018	Contribuinte	55,25 €	070301	Habitação
2017	4	47	23/01/2018	08/06/2018	Contribuinte	55,25 €	070301	Habitação
2017	4	48	23/01/2018	09/07/2018	Contribuinte	55,25 €	070301	Habitação
2017	4	49	23/01/2018	08/08/2018	Contribuinte	55,25 €	070301	Habitação
2017	4	50	23/01/2018	09/09/2018	Contribuinte	55,25 €	070301	Habitação
2017	4	51	23/01/2018	08/10/2018	Contribuinte	55,25 €	070301	Habitação
2017	4	52	23/01/2018	08/11/2018	Contribuinte	55,25 €	070301	Habitação
2017	4	53	23/01/2018	09/12/2018	Contribuinte	55,25 €	070301	Habitação
2017	4	54	23/01/2018	08/01/2019	Contribuinte	55,25 €	070301	Habitação
2017	4	55	23/01/2018	08/02/2019	Contribuinte	55,25 €	070301	Habitação
2017	4	56	23/01/2018	08/03/2019	Contribuinte	55,25 €	070301	Habitação
2017	4	57	23/01/2018	08/04/2019	Contribuinte	55,25 €	070301	Habitação
2017	4	579	20/10/2017	09/08/2021	Contribuinte	7,01 €	070301	Habitação
2017	4	58	23/01/2018	08/05/2019	Contribuinte	55,25 €	070301	Habitação
2017	4	580	20/10/2017	08/09/2021	Contribuinte	7,01 €	070301	Habitação
2017	4	59	23/01/2018	10/06/2019	Contribuinte	55,25 €	070301	Habitação
2017	4	60	23/01/2018	08/07/2019	Contribuinte	55,25 €	070301	Habitação
2017	4	61	23/01/2018	08/08/2019	Contribuinte	55,25 €	070301	Habitação
2017	4	62	23/01/2018	09/09/2019	Contribuinte	55,25 €	070301	Habitação
2017	4	63	23/01/2018	08/10/2019	Contribuinte	55,25 €	070301	Habitação
2017	4	64	23/01/2018	08/11/2019	Contribuinte	55,25 €	070301	Habitação
2017	4	65	23/01/2018	09/12/2019	Contribuinte	55,25 €	070301	Habitação
2017	4	66	23/01/2018	08/01/2020	Contribuinte	55,25 €	070301	Habitação
2017	4	67	23/01/2018	10/02/2020	Contribuinte	55,25 €	070301	Habitação
2017	4	68	23/01/2018	09/03/2020	Contribuinte	55,25 €	070301	Habitação
2017	4	69	23/01/2018	08/04/2020	Contribuinte	55,25 €	070301	Habitação
2017	4	7	06/04/2017	06/04/2017	Contribuinte	119,00 €	070299	Outros
2017	4	70	23/01/2018	08/05/2020	Contribuinte	55,25 €	070301	Habitação
2017	4	71	23/01/2018	08/06/2020	Contribuinte	55,25 €	070301	Habitação
2017	4	72	23/01/2018	08/07/2020	Contribuinte	55,25 €	070301	Habitação
2017	4	73	23/01/2018	10/08/2020	Contribuinte	55,25 €	070301	Habitação
2017	4	74	23/01/2018	08/09/2020	Contribuinte	55,25 €	070301	Habitação
2017	4	75	23/01/2018	08/10/2020	Contribuinte	55,25 €	070301	Habitação
2017	4	76	23/01/2018	09/11/2020	Contribuinte	55,25 €	070301	Habitação
2017	4	77	23/01/2018	08/12/2020	Contribuinte	55,25 €	070301	Habitação
2017	4	78	23/01/2018	08/01/2021	Contribuinte	55,25 €	070301	Habitação
2017	4	79	23/01/2018	08/02/2021	Contribuinte	55,46 €	070301	Habitação
2017	4	8	06/04/2017	06/04/2017	Contribuinte	482,53 €	070299	Outros
2018	2	1621	09/08/2018	09/08/2018	Contribuinte	69,14 €	070299	Outros
2018	2	1622	09/08/2018	09/08/2018	Contribuinte	69,15 €	070299	Outros
2018	2	1767	16/08/2018	16/08/2018	Contribuinte	44,21 €	070299	Outros
2018	2	1768	16/08/2018	16/08/2018	Contribuinte	44,21 €	070299	Outros
2018	2	1769	16/08/2018	16/08/2018	Contribuinte	44,21 €	070299	Outros
2018	2	1770	16/08/2018	16/08/2018	Contribuinte	44,21 €	070299	Outros
2018	2	1771	16/08/2018	16/08/2018	Contribuinte	44,21 €	070299	Outros
2018	2	1772	16/08/2018	16/08/2018	Contribuinte	44,21 €	070299	Outros
2018	2	1773	16/08/2018	16/08/2018	Contribuinte	44,21 €	070299	Outros
2018	2	1774	16/08/2018	16/08/2018	Contribuinte	44,21 €	070299	Outros



2018	2	1775	16/08/2018	16/08/2018	Contribuinte	44,21 €	070299	Outros
2018	2	1776	16/08/2018	16/08/2018	Contribuinte	44,21 €	070299	Outros
2018	2	1777	16/08/2018	16/08/2018	Contribuinte	44,21 €	070299	Outros
2018	2	1778	16/08/2018	16/08/2018	Contribuinte	44,21 €	070299	Outros
2018	2	1779	16/08/2018	16/08/2018	Contribuinte	44,21 €	070299	Outros
2018	2	1780	16/08/2018	16/08/2018	Contribuinte	44,16 €	070299	Outros
2018	2	1785	23/08/2018	23/08/2018	Contribuinte	37,39 €	070299	Outros
2018	2	1866	24/08/2018	24/08/2018	Contribuinte	43,77 €	070299	Outros
2018	2	1867	24/08/2018	24/08/2018	Contribuinte	43,76 €	070299	Outros
2018	2	1943	05/09/2018	05/09/2018	Contribuinte	43,95 €	070299	Outros
2018	2	1944	05/09/2018	05/09/2018	Contribuinte	43,95 €	070299	Outros
2018	2	1945	05/09/2018	05/09/2018	Contribuinte	43,95 €	070299	Outros
2018	2	1946	05/09/2018	05/09/2018	Contribuinte	43,95 €	070299	Outros
2018	2	1947	05/09/2018	05/09/2018	Contribuinte	43,95 €	070299	Outros
2018	2	1948	05/09/2018	05/09/2018	Contribuinte	43,94 €	070299	Outros
2018	2	1971	03/09/2018	03/09/2018	Contribuinte	47,20 €	070299	Outros
2018	2	1972	03/09/2018	03/09/2018	Contribuinte	47,20 €	070299	Outros
2018	2	1973	03/09/2018	03/09/2018	Contribuinte	47,20 €	070299	Outros
2018	2	1974	03/09/2018	03/09/2018	Contribuinte	47,20 €	070299	Outros
2018	2	1975	03/09/2018	03/09/2018	Contribuinte	47,20 €	070299	Outros
2018	2	1976	03/09/2018	03/09/2018	Contribuinte	47,20 €	070299	Outros
2018	2	1977	03/09/2018	03/09/2018	Contribuinte	47,20 €	070299	Outros
2018	2	1978	03/09/2018	03/09/2018	Contribuinte	47,20 €	070299	Outros
2018	2	1979	03/09/2018	03/09/2018	Contribuinte	47,17 €	070299	Outros
2018	2	2023	04/09/2018	04/09/2018	Contribuinte	46,47 €	070299	Outros
2018	2	2024	04/09/2018	04/09/2018	Contribuinte	46,47 €	070299	Outros
2018	2	2025	04/09/2018	04/09/2018	Contribuinte	46,47 €	070299	Outros
2018	2	2026	04/09/2018	04/09/2018	Contribuinte	46,48 €	070299	Outros
2018	2	2281	02/10/2018	02/10/2018	Contribuinte	46,14 €	070299	Outros
2018	2	2282	02/10/2018	02/10/2018	Contribuinte	46,14 €	070299	Outros
2018	2	2571	06/11/2018	06/11/2018	Contribuinte	57,48 €	0401239999	Outros
2018	2	2571	06/11/2018	06/11/2018	Contribuinte	16,39 €	070299	Outros
2018	2	2641	08/11/2018	08/11/2018	Contribuinte	55,01 €	070299	Outros
2018	2	2642	08/11/2018	08/11/2018	Contribuinte	55,01 €	070299	Outros
2018	2	2643	08/11/2018	08/11/2018	Contribuinte	55,01 €	070299	Outros
2018	2	2644	08/11/2018	08/11/2018	Contribuinte	55,01 €	070299	Outros
2018	2	2645	08/11/2018	08/11/2018	Contribuinte	55,01 €	070299	Outros
2018	2	2646	08/11/2018	08/11/2018	Contribuinte	54,94 €	070299	Outros
2018	2	2796	28/11/2018	28/11/2018	Contribuinte	27,52 €	070299	Outros
2018	2	2797	28/11/2018	28/11/2018	Contribuinte	27,52 €	070299	Outros
2018	2	2798	28/11/2018	28/11/2018	Contribuinte	27,52 €	070299	Outros
2018	2	2799	28/11/2018	28/11/2018	Contribuinte	27,52 €	070299	Outros
2018	2	2800	28/11/2018	28/11/2018	Contribuinte	27,52 €	070299	Outros
2018	2	2801	28/11/2018	28/11/2018	Contribuinte	27,52 €	070299	Outros
2018	2	2802	28/11/2018	28/11/2018	Contribuinte	27,51 €	070299	Outros
2018	3	1755	06/11/2018	06/11/2018	Contribuinte	28,69 €	08019999	Diversas
2018	4	15	23/01/2018	23/01/2018	Contribuinte	213,46 €	070301	Habitacões
2018	4	16	06/02/2018	06/02/2018	Contribuinte	149,00 €	070299	Outros
2018	4	17	06/02/2018	06/02/2018	Contribuinte	751,90 €	070299	Outros
2018	4	18	20/02/2018	20/02/2018	Contribuinte	213,46 €	070301	Habitacões
2018	4	206	23/07/2018	23/07/2018	Contribuinte	341,00 €	070301	Habitacões
2018	4	208	24/08/2018	24/08/2018	Contribuinte	353,87 €	070301	Habitacões
2018	4	209	28/08/2018	28/08/2018	Contribuinte	126,29 €	070299	Outros
2018	4	243	19/09/2018	08/06/2021	Contribuinte	20,00 €	070301	Habitacões
2018	4	246	19/09/2018	08/09/2021	Contribuinte	20,00 €	070301	Habitacões
2018	4	29	05/03/2018	05/03/2018	Contribuinte	135,00 €	070299	Outros
2018	4	30	05/03/2018	05/03/2018	Contribuinte	592,03 €	070299	Outros
2018	4	308	25/09/2018	25/09/2018	Contribuinte	312,92 €	070301	Habitacões
2018	4	310	02/10/2018	02/10/2018	Contribuinte	174,00 €	070299	Outros
2018	4	311	02/10/2018	02/10/2018	Contribuinte	399,31 €	070299	Outros
2018	4	313	24/10/2018	24/10/2018	Contribuinte	325,79 €	070301	Habitacões
2018	4	314	31/10/2018	31/10/2018	Contribuinte	68,68 €	070299	Outros
2018	4	315	05/11/2018	05/11/2018	Contribuinte	127,92 €	04012303	Ocupação da Via Pública
2018	4	316	06/11/2018	06/11/2018	Contribuinte	228,00 €	070299	Outros
2018	4	317	06/11/2018	06/11/2018	Contribuinte	925,64 €	070299	Outros
2018	4	32	20/03/2018	20/03/2018	Contribuinte	216,56 €	070301	Habitacões
2018	4	321	26/11/2018	26/11/2018	Contribuinte	325,79 €	070301	Habitacões
2018	4	322	03/12/2018	03/12/2018	Contribuinte	442,80 €	04012303	Ocupação da Via Pública
2018	4	323	04/12/2018	04/12/2018	Contribuinte	291,00 €	070299	Outros
2018	4	324	04/12/2018	04/12/2018	Contribuinte	897,90 €	070299	Outros
2018	4	326	26/12/2018	26/12/2018	Contribuinte	325,79 €	070301	Habitacões
2018	4	43	03/04/2018	03/04/2018	Contribuinte	155,00 €	070299	Outros
2018	4	44	03/04/2018	03/04/2018	Contribuinte	581,08 €	070299	Outros
2018	4	45	20/04/2018	20/04/2018	Contribuinte	216,56 €	070301	Habitacões
2018	4	46	03/05/2018	03/05/2018	Contribuinte	314,88 €	04012303	Ocupação da Via Pública
2018	4	47	03/05/2018	03/05/2018	Contribuinte	183,00 €	070299	Outros
2018	4	48	03/05/2018	03/05/2018	Contribuinte	638,75 €	070299	Outros

2018	4	49	25/05/2018	25/05/2018	Contribuinte	217,36 €	070301	Habitações
2018	4	52	04/06/2018	04/06/2018	Contribuinte	314,88 €	04012303	Ocupação da Via Pública
2018	4	54	05/06/2018	05/06/2018	Contribuinte	291,00 €	070299	Outros
2018	4	55	05/06/2018	05/06/2018	Contribuinte	1 001,56 €	070299	Outros
2018	4	56	21/06/2018	21/06/2018	Contribuinte	341,00 €	070301	Habitações
2018	4	57	03/07/2018	03/07/2018	Contribuinte	290,00 €	070299	Outros
2018	4	58	03/07/2018	03/07/2018	Contribuinte	773,07 €	070299	Outros
2018	4	76	16/07/2018	09/12/2019	Contribuinte	20,00 €	070301	Habitações
2018	4	77	16/07/2018	08/01/2020	Contribuinte	20,00 €	070301	Habitações
2018	4	78	16/07/2018	10/02/2020	Contribuinte	20,00 €	070301	Habitações
2018	4	79	16/07/2018	09/03/2020	Contribuinte	20,00 €	070301	Habitações
2018	4	80	16/07/2018	08/04/2020	Contribuinte	20,00 €	070301	Habitações
2018	4	81	16/07/2018	08/05/2020	Contribuinte	20,00 €	070301	Habitações
2018	4	82	17/07/2018	08/06/2020	Contribuinte	20,00 €	070301	Habitações
2018	4	84	17/07/2018	10/08/2020	Contribuinte	20,00 €	070301	Habitações
2018	4	85	17/07/2018	08/09/2020	Contribuinte	20,00 €	070301	Habitações
2018	4	86	17/07/2018	08/10/2020	Contribuinte	20,00 €	070301	Habitações
2018	4	87	17/07/2018	09/11/2020	Contribuinte	20,00 €	070301	Habitações
2018	4	88	17/07/2018	08/12/2020	Contribuinte	20,00 €	070301	Habitações
2018	4	89	17/07/2018	08/01/2021	Contribuinte	20,00 €	070301	Habitações
2018	4	90	17/07/2018	08/02/2021	Contribuinte	20,00 €	070301	Habitações
2018	4	91	17/07/2018	08/03/2021	Contribuinte	20,00 €	070301	Habitações
2018	4	92	17/07/2018	08/04/2021	Contribuinte	20,00 €	070301	Habitações
2018	4	93	17/07/2018	10/05/2021	Contribuinte	20,00 €	070301	Habitações
2018	4	94	17/07/2018	08/06/2021	Contribuinte	20,00 €	070301	Habitações
2018	4	95	17/07/2018	08/07/2021	Contribuinte	20,00 €	070301	Habitações
2018	4	96	17/07/2018	09/08/2021	Contribuinte	20,00 €	070301	Habitações
2018	4	97	17/07/2018	08/09/2021	Contribuinte	20,00 €	070301	Habitações
2019	2	1677	02/07/2019	02/07/2019	Contribuinte	9,11 €	0401239999	Outros
2019	2	179	30/01/2019	30/01/2019	Contribuinte	44,17 €	0401239999	Outros
2019	2	179	30/01/2019	30/01/2019	Contribuinte	17,29 €	040201	Juros de Mora
2019	2	180	30/01/2019	30/01/2019	Contribuinte	44,17 €	0401239999	Outros
2019	2	180	30/01/2019	30/01/2019	Contribuinte	17,29 €	040201	Juros de Mora
2019	2	2829	03/10/2019	03/10/2019	Contribuinte	7,64 €	0401239999	Outros
2019	2	2830	30/12/2019	30/12/2019	Contribuinte	20,76 €	0401239999	Outros
2019	2	2831	30/12/2019	30/12/2019	Contribuinte	0,93 €	0401239999	Outros
2019	2	2831	30/12/2019	30/12/2019	Contribuinte	19,83 €	070299	Outros
2019	2	2832	30/12/2019	30/12/2019	Contribuinte	20,76 €	070299	Outros
2019	2	2833	03/10/2019	03/10/2019	Contribuinte	20,73 €	070299	Outros
2019	2	2864	04/10/2019	04/10/2019	Contribuinte	38,26 €	0401239999	Outros
2019	2	2864	04/10/2019	04/10/2019	Contribuinte	9,34 €	070299	Outros
2019	2	2865	04/10/2019	04/10/2019	Contribuinte	47,60 €	070299	Outros
2019	2	2866	04/10/2019	04/10/2019	Contribuinte	47,60 €	070299	Outros
2019	2	2867	04/10/2019	04/10/2019	Contribuinte	47,60 €	070299	Outros
2019	2	2868	04/10/2019	04/10/2019	Contribuinte	47,60 €	070299	Outros
2019	2	2869	04/10/2019	04/10/2019	Contribuinte	47,60 €	070299	Outros
2019	2	2870	04/10/2019	04/10/2019	Contribuinte	47,60 €	070299	Outros
2019	2	2871	04/10/2019	04/10/2019	Contribuinte	47,60 €	070299	Outros
2019	2	2872	04/10/2019	04/10/2019	Contribuinte	47,60 €	070299	Outros
2019	2	2873	04/10/2019	04/10/2019	Contribuinte	47,60 €	070299	Outros
2019	2	2874	04/10/2019	04/10/2019	Contribuinte	47,60 €	070299	Outros
2019	2	2875	04/10/2019	04/10/2019	Contribuinte	47,56 €	070299	Outros
2019	2	497	15/03/2019	15/03/2019	Contribuinte	35,95 €	070299	Outros
2019	2	498	15/03/2019	15/03/2019	Contribuinte	35,95 €	070299	Outros
2019	2	499	15/03/2019	15/03/2019	Contribuinte	35,95 €	070299	Outros
2019	2	500	15/03/2019	15/03/2019	Contribuinte	35,95 €	070299	Outros
2019	2	501	15/03/2019	15/03/2019	Contribuinte	35,95 €	070299	Outros
2019	2	502	15/03/2019	15/03/2019	Contribuinte	35,95 €	070299	Outros
2019	2	503	15/03/2019	15/03/2019	Contribuinte	35,95 €	070299	Outros
2019	2	504	15/03/2019	15/03/2019	Contribuinte	35,95 €	070299	Outros
2019	2	505	15/03/2019	15/03/2019	Contribuinte	35,95 €	070299	Outros
2019	2	506	15/03/2019	15/03/2019	Contribuinte	35,95 €	070299	Outros
2019	2	507	15/03/2019	15/03/2019	Contribuinte	35,95 €	070299	Outros
2019	2	508	15/03/2019	15/03/2019	Contribuinte	35,95 €	070299	Outros
2019	2	509	15/03/2019	15/03/2019	Contribuinte	35,95 €	070299	Outros
2019	2	510	15/03/2019	15/03/2019	Contribuinte	35,95 €	070299	Outros
2019	2	511	15/03/2019	15/03/2019	Contribuinte	35,98 €	070299	Outros
2019	2	656	01/03/2019	01/03/2019	Contribuinte	37,45 €	070299	Outros
2019	2	745	15/03/2019	15/03/2019	Contribuinte	12,68 €	0401239999	Outros
2019	2	746	15/03/2019	15/03/2019	Contribuinte	23,64 €	0401239999	Outros
2019	2	747	15/03/2019	15/03/2019	Contribuinte	4,53 €	0401239999	Outros
2019	2	747	15/03/2019	15/03/2019	Contribuinte	19,11 €	070299	Outros
2019	2	748	15/03/2019	15/03/2019	Contribuinte	23,64 €	070299	Outros
2019	2	749	15/03/2019	15/03/2019	Contribuinte	23,64 €	070299	Outros
2019	2	750	15/03/2019	15/03/2019	Contribuinte	23,61 €	070299	Outros
2019	2	821	07/05/2019	07/05/2019	Contribuinte	5,70 €	0401239999	Outros
2019	2	822	07/05/2019	07/05/2019	Contribuinte	11,19 €	0401239999	Outros

Handwritten mark resembling a stylized 'A' or 'E' with a circle below it.

Handwritten signature 'LUSM' and a large blue scribble.

2019	2	823	07/05/2019	07/05/2019	Contribuinte	20,35 €	0401239999	Outros
2019	2	823	07/05/2019	07/05/2019	Contribuinte	2,44 €	070299	Outros
2019	2	824	07/05/2019	07/05/2019	Contribuinte	22,79 €	070299	Outros
2019	2	825	07/05/2019	07/05/2019	Contribuinte	22,77 €	070299	Outros
2019	3	126	30/01/2019	30/01/2019	Contribuinte	12,75 €	08019999	Diversas
2019	3	127	30/01/2019	30/01/2019	Contribuinte	12,75 €	08019999	Diversas
2019	3	2151	30/12/2019	30/12/2019	Contribuinte	13,12 €	08019999	Diversas
2019	3	2512	28/10/2019	15/11/2019	Contribuinte	500,00 €	040204	Coimas e Multas por Contraordenações
2019	3	2512	28/10/2019	15/11/2019	Contribuinte	51,00 €	08019999	Diversas
2019	3	2636	08/11/2019	02/12/2019	Contribuinte	500,00 €	040204	Coimas e Multas por Contraordenações
2019	3	2636	08/11/2019	02/12/2019	Contribuinte	51,00 €	08019999	Diversas
2019	3	2790	26/11/2019	10/12/2019	Contribuinte	1 500,00 €	040204	Coimas e Multas por Contraordenações
2019	3	2790	26/11/2019	10/12/2019	Contribuinte	51,00 €	08019999	Diversas
2019	3	2792	26/11/2019	10/12/2019	Contribuinte	500,00 €	040204	Coimas e Multas por Contraordenações
2019	3	2792	26/11/2019	10/12/2019	Contribuinte	51,00 €	08019999	Diversas
2019	3	2895	09/12/2019	27/12/2019	Contribuinte	350,00 €	040204	Coimas e Multas por Contraordenações
2019	3	2895	09/12/2019	27/12/2019	Contribuinte	20,40 €	08019999	Diversas
2019	3	2896	09/12/2019	27/12/2019	Contribuinte	1 000,00 €	040204	Coimas e Multas por Contraordenações
2019	3	2896	09/12/2019	27/12/2019	Contribuinte	51,00 €	08019999	Diversas
2019	3	2897	09/12/2019	27/12/2019	Contribuinte	1 000,00 €	040204	Coimas e Multas por Contraordenações
2019	3	2897	09/12/2019	27/12/2019	Contribuinte	51,00 €	08019999	Diversas
2019	3	2898	09/12/2019	27/12/2019	Contribuinte	350,00 €	040204	Coimas e Multas por Contraordenações
2019	3	2898	09/12/2019	27/12/2019	Contribuinte	20,40 €	08019999	Diversas
2019	3	2899	09/12/2019	27/12/2019	Contribuinte	350,00 €	040204	Coimas e Multas por Contraordenações
2019	3	2899	09/12/2019	27/12/2019	Contribuinte	20,40 €	08019999	Diversas
2019	3	2900	09/12/2019	27/12/2019	Contribuinte	1 000,00 €	040204	Coimas e Multas por Contraordenações
2019	3	2900	09/12/2019	27/12/2019	Contribuinte	51,00 €	08019999	Diversas
2019	3	2901	09/12/2019	27/12/2019	Contribuinte	350,00 €	040204	Coimas e Multas por Contraordenações
2019	3	2901	09/12/2019	27/12/2019	Contribuinte	20,40 €	08019999	Diversas
2019	3	2902	09/12/2019	27/12/2019	Contribuinte	1 000,00 €	040204	Coimas e Multas por Contraordenações
2019	3	2902	09/12/2019	27/12/2019	Contribuinte	51,00 €	08019999	Diversas
2019	3	2903	09/12/2019	27/12/2019	Contribuinte	1 000,00 €	040204	Coimas e Multas por Contraordenações
2019	3	2903	09/12/2019	27/12/2019	Contribuinte	51,00 €	08019999	Diversas
2019	3	2907	10/12/2019	27/12/2019	Contribuinte	1 000,00 €	040204	Coimas e Multas por Contraordenações
2019	3	2907	10/12/2019	27/12/2019	Contribuinte	51,00 €	08019999	Diversas
2019	3	2911	10/12/2019	27/12/2019	Contribuinte	350,00 €	040204	Coimas e Multas por Contraordenações
2019	3	2911	10/12/2019	27/12/2019	Contribuinte	20,40 €	08019999	Diversas
2019	3	2913	10/12/2019	27/12/2019	Contribuinte	1 000,00 €	040204	Coimas e Multas por Contraordenações
2019	3	2913	10/12/2019	27/12/2019	Contribuinte	51,00 €	08019999	Diversas
2019	3	2914	10/12/2019	27/12/2019	Contribuinte	1 000,00 €	040204	Coimas e Multas por Contraordenações
2019	3	2914	10/12/2019	27/12/2019	Contribuinte	51,00 €	08019999	Diversas
2019	3	2915	10/12/2019	27/12/2019	Contribuinte	1 000,00 €	040204	Coimas e Multas por Contraordenações
2019	3	2915	10/12/2019	27/12/2019	Contribuinte	51,00 €	08019999	Diversas
2019	3	457	15/03/2019	15/03/2019	Contribuinte	10,96 €	08019999	Diversas
2019	3	507	07/05/2019	07/05/2019	Contribuinte	17,09 €	08019999	Diversas
2019	3	508	07/05/2019	07/05/2019	Contribuinte	11,60 €	08019999	Diversas
2019	4	1	03/01/2019	03/01/2019	Contribuinte	311,00 €	070299	Outros
2019	4	105	24/04/2019	24/04/2019	Contribuinte	54,29 €	070301	Habitações
2019	4	106	24/04/2019	24/04/2019	Contribuinte	109,64 €	070301	Habitações
2019	4	108	06/05/2019	06/05/2019	Contribuinte	182,00 €	070299	Outros
2019	4	109	06/05/2019	06/05/2019	Contribuinte	451,87 €	070299	Outros
2019	4	111	06/05/2019	06/05/2019	Contribuinte	396,45 €	04012303	Ocupação da Via Pública
2019	4	112	24/05/2019	24/05/2019	Contribuinte	163,93 €	070301	Habitações
2019	4	115	03/06/2019	03/06/2019	Contribuinte	396,45 €	04012303	Ocupação da Via Pública
2019	4	116	04/06/2019	04/06/2019	Contribuinte	340,00 €	070299	Outros
2019	4	117	04/06/2019	04/06/2019	Contribuinte	1 184,06 €	070299	Outros
2019	4	118	24/06/2019	11/07/2019	Contribuinte	163,93 €	070301	Habitações
2019	4	120	01/07/2019	01/07/2019	Contribuinte	958,01 €	04012303	Ocupação da Via Pública
2019	4	121	01/07/2019	01/07/2019	Contribuinte	362,00 €	070299	Outros
2019	4	122	01/07/2019	01/07/2019	Contribuinte	865,05 €	070299	Outros
2019	4	127	26/07/2019	12/08/2019	Contribuinte	163,93 €	070301	Habitações
2019	4	128	31/07/2019	31/07/2019	Contribuinte	396,45 €	04012303	Ocupação da Via Pública
2019	4	130	26/08/2019	11/09/2019	Contribuinte	163,93 €	070301	Habitações
2019	4	131	02/09/2019	02/09/2019	Contribuinte	314,88 €	04012303	Ocupação da Via Pública
2019	4	132	26/09/2019	11/10/2019	Contribuinte	163,93 €	070301	Habitações
2019	4	134	03/10/2019	03/10/2019	Contribuinte	222,00 €	070299	Outros
2019	4	135	03/10/2019	03/10/2019	Contribuinte	611,74 €	070299	Outros
2019	4	136	04/10/2019	04/10/2019	Contribuinte	643,13 €	04012303	Ocupação da Via Pública
2019	4	137	28/10/2019	11/11/2019	Contribuinte	163,93 €	070301	Habitações
2019	4	138	04/11/2019	04/11/2019	Contribuinte	396,45 €	04012303	Ocupação da Via Pública
2019	4	141	06/11/2019	06/11/2019	Contribuinte	286,00 €	070299	Outros
2019	4	142	06/11/2019	06/11/2019	Contribuinte	1 327,14 €	070299	Outros
2019	4	16	04/02/2019	04/02/2019	Contribuinte	284,00 €	070299	Outros
2019	4	17	04/02/2019	04/02/2019	Contribuinte	837,31 €	070299	Outros
2019	4	18	05/02/2019	05/02/2019	Contribuinte	442,80 €	04012303	Ocupação da Via Pública
2019	4	2	03/01/2019	03/01/2019	Contribuinte	427,05 €	070299	Outros
2019	4	20	07/02/2019	07/02/2019	Contribuinte	9,92 €	04012301	Mercados e Feiras

Handwritten signatures and initials on the right margin of the table, including a large signature at the top right and several smaller ones below it.

2019	4	21	25/02/2019	25/02/2019	Contribuinte	204,07 €	070301	Habitaações
2019	4	22	01/03/2019	01/03/2019	Contribuinte	127,92 €	04012303	Ocupaação da Via Púbblica
2019	4	24	11/03/2019	11/03/2019	Contribuinte	190,00 €	070299	Outros
2019	4	25	11/03/2019	11/03/2019	Contribuinte	848,26 €	070299	Outros
2019	4	26	25/03/2019	25/03/2019	Contribuinte	163,93 €	070301	Habitaações
2019	4	3	04/01/2019	04/01/2019	Contribuinte	127,92 €	04012303	Ocupaação da Via Púbblica
2019	4	30	02/04/2019	02/04/2019	Contribuinte	314,88 €	04012303	Ocupaação da Via Púbblica
2019	4	32	03/04/2019	03/04/2019	Contribuinte	262,00 €	070299	Outros
2019	4	33	03/04/2019	03/04/2019	Contribuinte	783,29 €	070299	Outros
2019	4	433	25/11/2019	12/04/2021	Contribuinte	49,79 €	070301	Habitaações
2019	4	434	25/11/2019	11/05/2021	Contribuinte	49,79 €	070301	Habitaações
2019	4	435	25/11/2019	11/06/2021	Contribuinte	49,79 €	070301	Habitaações
2019	4	438	25/11/2019	13/09/2021	Contribuinte	49,79 €	070301	Habitaações
2019	4	461	27/11/2019	11/12/2019	Contribuinte	50,60 €	070301	Habitaações
2019	4	462	02/12/2019	02/12/2019	Contribuinte	2 009,25 €	04012303	Ocupaação da Via Púbblica
2019	4	463	02/12/2019	02/12/2019	Contribuinte	396,45 €	04012303	Ocupaação da Via Púbblica
2019	4	464	03/12/2019	03/12/2019	Contribuinte	9,92 €	04012301	Mercados e Feiras
2019	4	465	05/12/2019	05/12/2019	Contribuinte	320,00 €	070299	Outros
2019	4	466	05/12/2019	05/12/2019	Contribuinte	1 181,87 €	070299	Outros
2019	4	668	26/12/2019	13/01/2020	Contribuinte	33,89 €	070301	Habitaações
2019	4	8	23/01/2019	23/01/2019	Contribuinte	338,43 €	070301	Habitaações
2020	2	53	06/01/2020	10/01/2021	Contribuinte	20,15 €	0401239999	Outros
2020	3	1061	02/07/2020	14/08/2020	Contribuinte	500,00 €	040204	Coimas e Multas por Contraordenações
2020	3	1061	02/07/2020	14/08/2020	Contribuinte	51,00 €	08019999	Diversas
2020	3	1069	03/07/2020	19/08/2020	Contribuinte	500,00 €	040204	Coimas e Multas por Contraordenações
2020	3	1069	03/07/2020	19/08/2020	Contribuinte	51,00 €	08019999	Diversas
2020	3	1099	09/07/2020	19/12/2020	Contribuinte	50,00 €	040204	Coimas e Multas por Contraordenações
2020	3	1173	14/07/2020	26/08/2020	Contribuinte	1 500,00 €	040204	Coimas e Multas por Contraordenações
2020	3	1173	14/07/2020	26/08/2020	Contribuinte	51,00 €	08019999	Diversas
2020	3	1320	03/08/2020	23/09/2020	Contribuinte	1 500,00 €	040204	Coimas e Multas por Contraordenações
2020	3	1320	03/08/2020	23/09/2020	Contribuinte	51,00 €	08019999	Diversas
2020	3	1323	04/08/2020	23/09/2020	Contribuinte	101,00 €	08019999	Diversas
2020	3	1330	04/08/2020	30/09/2020	Contribuinte	51,00 €	08019999	Diversas
2020	3	1448	18/08/2020	06/10/2020	Contribuinte	51,00 €	08019999	Diversas
2020	3	1453	18/08/2020	06/10/2020	Contribuinte	51,00 €	08019999	Diversas
2020	3	1513	31/08/2020	02/09/2020	Contribuinte	124,70 €	040204	Coimas e Multas por Contraordenações
2020	3	1513	31/08/2020	02/09/2020	Contribuinte	14,58 €	08019999	Diversas
2020	3	1514	31/08/2020	02/10/2020	Contribuinte	124,70 €	040204	Coimas e Multas por Contraordenações
2020	3	1563	03/09/2020	22/10/2020	Contribuinte	51,00 €	08019999	Diversas
2020	3	1626	15/09/2020	02/11/2020	Contribuinte	51,00 €	08019999	Diversas
2020	3	1627	15/09/2020	02/11/2020	Contribuinte	51,00 €	08019999	Diversas
2020	3	1671	22/09/2020	26/10/2020	Contribuinte	51,00 €	08019999	Diversas
2020	3	1830	14/10/2020	02/12/2020	Contribuinte	51,00 €	08019999	Diversas
2020	3	1832	14/10/2020	02/12/2020	Contribuinte	51,00 €	08019999	Diversas
2020	3	1863	20/10/2020	30/11/2020	Contribuinte	51,00 €	08019999	Diversas
2020	3	2075	24/11/2020	20/01/2021	Contribuinte	51,00 €	08019999	Diversas
2020	3	2172	16/12/2020	04/02/2021	Contribuinte	51,00 €	08019999	Diversas
2020	3	347	14/02/2020	16/10/2020	Contribuinte	50,00 €	040204	Coimas e Multas por Contraordenações
2020	3	348	14/02/2020	16/11/2020	Contribuinte	50,00 €	040204	Coimas e Multas por Contraordenações
2020	3	349	14/02/2020	16/12/2020	Contribuinte	50,00 €	040204	Coimas e Multas por Contraordenações
2020	3	412	14/02/2020	16/05/2021	Contribuinte	62,50 €	040204	Coimas e Multas por Contraordenações
2020	3	415	14/02/2020	16/08/2021	Contribuinte	62,50 €	040204	Coimas e Multas por Contraordenações
2020	3	416	14/02/2020	16/09/2021	Contribuinte	62,50 €	040204	Coimas e Multas por Contraordenações
2020	3	442	17/02/2020	16/06/2020	Contribuinte	50,00 €	040204	Coimas e Multas por Contraordenações
2020	3	443	17/02/2020	16/07/2020	Contribuinte	50,00 €	040204	Coimas e Multas por Contraordenações
2020	3	444	17/02/2020	16/08/2020	Contribuinte	50,00 €	040204	Coimas e Multas por Contraordenações
2020	3	445	17/02/2020	16/09/2020	Contribuinte	50,00 €	040204	Coimas e Multas por Contraordenações
2020	3	446	17/02/2020	16/10/2020	Contribuinte	50,00 €	040204	Coimas e Multas por Contraordenações
2020	3	447	17/02/2020	16/11/2020	Contribuinte	50,00 €	040204	Coimas e Multas por Contraordenações
2020	3	448	17/02/2020	16/12/2020	Contribuinte	50,00 €	040204	Coimas e Multas por Contraordenações
2020	3	69	13/01/2020	03/02/2020	Contribuinte	500,00 €	040204	Coimas e Multas por Contraordenações
2020	3	69	13/01/2020	03/02/2020	Contribuinte	51,00 €	08019999	Diversas
2020	3	70	13/01/2020	03/02/2020	Contribuinte	350,00 €	040204	Coimas e Multas por Contraordenações
2020	3	70	13/01/2020	03/02/2020	Contribuinte	20,40 €	08019999	Diversas
2020	3	71	13/01/2020	03/02/2020	Contribuinte	1 000,00 €	040204	Coimas e Multas por Contraordenações
2020	3	71	13/01/2020	03/02/2020	Contribuinte	51,00 €	08019999	Diversas
2020	3	72	13/01/2020	03/02/2020	Contribuinte	1 000,00 €	040204	Coimas e Multas por Contraordenações
2020	3	72	13/01/2020	03/02/2020	Contribuinte	51,00 €	08019999	Diversas
2020	3	73	13/01/2020	03/02/2020	Contribuinte	350,00 €	040204	Coimas e Multas por Contraordenações
2020	3	73	13/01/2020	03/02/2020	Contribuinte	20,40 €	08019999	Diversas
2020	3	75	13/01/2020	03/02/2020	Contribuinte	1 000,00 €	040204	Coimas e Multas por Contraordenações
2020	3	75	13/01/2020	03/02/2020	Contribuinte	51,00 €	08019999	Diversas
2020	3	87	14/01/2020	04/02/2020	Contribuinte	1 000,00 €	040204	Coimas e Multas por Contraordenações
2020	3	87	14/01/2020	04/02/2020	Contribuinte	51,00 €	08019999	Diversas
2020	3	923	08/06/2020	31/07/2020	Contribuinte	500,00 €	040204	Coimas e Multas por Contraordenações
2020	3	923	08/06/2020	31/07/2020	Contribuinte	51,00 €	08019999	Diversas
2020	3	928	08/06/2020	31/07/2020	Contribuinte	500,00 €	040204	Coimas e Multas por Contraordenações

*Handwritten signature*

*Handwritten signature*

*Handwritten signature*

*Handwritten signature*

*Handwritten signature*

2020	3	928	08/06/2020	31/07/2020	Contribuinte	51,00 €	08019999	Diversas
2020	4	1	03/01/2020	03/01/2020	Contribuinte	280,00 €	070299	Outros
2020	4	10	09/01/2020	11/06/2020	Contribuinte	15,00 €	070301	Habitacões
2020	4	1020	27/08/2020	11/09/2020	Contribuinte	47,05 €	070301	Habitacões
2020	4	1022	04/09/2020	04/09/2020	Contribuinte	18,52 €	04012301	Mercados e Feiras
2020	4	1023	14/09/2020	14/09/2020	Contribuinte	797,72 €	04012303	Ocupação da Via Pública
2020	4	1026	24/09/2020	12/10/2020	Contribuinte	47,05 €	070301	Habitacões
2020	4	1027	02/10/2020	02/10/2020	Contribuinte	879,01 €	04012303	Ocupação da Via Pública
2020	4	1030	13/10/2020	13/10/2020	Contribuinte	36,16 €	04012301	Mercados e Feiras
2020	4	1034	13/10/2020	11/02/2021	Contribuinte	55,00 €	070301	Habitacões
2020	4	1035	13/10/2020	11/03/2021	Contribuinte	55,00 €	070301	Habitacões
2020	4	1036	13/10/2020	12/04/2021	Contribuinte	55,00 €	070301	Habitacões
2020	4	1037	13/10/2020	11/05/2021	Contribuinte	55,00 €	070301	Habitacões
2020	4	1038	13/10/2020	11/06/2021	Contribuinte	55,00 €	070301	Habitacões
2020	4	1039	13/10/2020	12/07/2021	Contribuinte	55,00 €	070301	Habitacões
2020	4	1040	13/10/2020	11/08/2021	Contribuinte	55,00 €	070301	Habitacões
2020	4	1041	13/10/2020	13/09/2021	Contribuinte	55,00 €	070301	Habitacões
2020	4	11	09/01/2020	13/07/2020	Contribuinte	15,00 €	070301	Habitacões
2020	4	1156	26/10/2020	11/11/2020	Contribuinte	47,05 €	070301	Habitacões
2020	4	1157	05/11/2020	05/11/2020	Contribuinte	797,44 €	04012303	Ocupação da Via Pública
2020	4	1160	09/11/2020	09/11/2020	Contribuinte	46,08 €	04012301	Mercados e Feiras
2020	4	1162	25/11/2020	11/12/2020	Contribuinte	60,21 €	070301	Habitacões
2020	4	1163	04/12/2020	04/12/2020	Contribuinte	732,76 €	04012303	Ocupação da Via Pública
2020	4	1164	04/12/2020	04/12/2020	Contribuinte	34,56 €	04012301	Mercados e Feiras
2020	4	1165	28/12/2020	11/01/2021	Contribuinte	131,72 €	070301	Habitacões
2020	4	12	09/01/2020	11/08/2020	Contribuinte	15,00 €	070301	Habitacões
2020	4	13	09/01/2020	11/09/2020	Contribuinte	15,00 €	070301	Habitacões
2020	4	14	09/01/2020	12/10/2020	Contribuinte	15,00 €	070301	Habitacões
2020	4	15	09/01/2020	11/11/2020	Contribuinte	15,00 €	070301	Habitacões
2020	4	16	09/01/2020	11/12/2020	Contribuinte	15,00 €	070301	Habitacões
2020	4	17	09/01/2020	11/01/2021	Contribuinte	15,00 €	070301	Habitacões
2020	4	18	09/01/2020	11/02/2021	Contribuinte	15,00 €	070301	Habitacões
2020	4	19	09/01/2020	11/03/2021	Contribuinte	15,00 €	070301	Habitacões
2020	4	2	03/01/2020	03/01/2020	Contribuinte	792,78 €	070299	Outros
2020	4	20	09/01/2020	12/04/2021	Contribuinte	15,00 €	070301	Habitacões
2020	4	21	09/01/2020	11/05/2021	Contribuinte	15,00 €	070301	Habitacões
2020	4	22	09/01/2020	11/06/2021	Contribuinte	15,00 €	070301	Habitacões
2020	4	23	09/01/2020	12/07/2021	Contribuinte	15,00 €	070301	Habitacões
2020	4	24	09/01/2020	11/08/2021	Contribuinte	15,00 €	070301	Habitacões
2020	4	25	09/01/2020	13/09/2021	Contribuinte	15,00 €	070301	Habitacões
2020	4	301	27/01/2020	11/02/2020	Contribuinte	33,89 €	070301	Habitacões
2020	4	302	04/02/2020	04/02/2020	Contribuinte	958,01 €	04012303	Ocupação da Via Pública
2020	4	304	04/02/2020	04/02/2020	Contribuinte	9,92 €	04012301	Mercados e Feiras
2020	4	305	04/02/2020	04/02/2020	Contribuinte	1 106,60 €	04012303	Ocupação da Via Pública
2020	4	306	06/02/2020	06/02/2020	Contribuinte	404,00 €	070299	Outros
2020	4	307	06/02/2020	06/02/2020	Contribuinte	1 836,68 €	070299	Outros
2020	4	308	06/02/2020	06/02/2020	Contribuinte	84,00 €	070299	Outros
2020	4	309	06/02/2020	06/02/2020	Contribuinte	67,16 €	070299	Outros
2020	4	312	27/02/2020	11/03/2020	Contribuinte	33,89 €	070301	Habitacões
2020	4	313	03/03/2020	03/03/2020	Contribuinte	9,92 €	04012301	Mercados e Feiras
2020	4	315	04/03/2020	04/03/2020	Contribuinte	594,00 €	070299	Outros
2020	4	316	04/03/2020	04/03/2020	Contribuinte	1 927,20 €	070299	Outros
2020	4	318	05/03/2020	05/03/2020	Contribuinte	1 106,60 €	04012303	Ocupação da Via Pública
2020	4	322	25/03/2020	25/03/2020	Contribuinte	714,25 €	04012303	Ocupação da Via Pública
2020	4	323	27/03/2020	01/06/2020	Contribuinte	81,53 €	070301	Habitacões
2020	4	324	01/04/2020	01/04/2020	Contribuinte	4,96 €	04012301	Mercados e Feiras
2020	4	326	27/04/2020	01/06/2020	Contribuinte	47,05 €	070301	Habitacões
2020	4	330	28/05/2020	30/06/2020	Contribuinte	47,05 €	070301	Habitacões
2020	4	331	05/06/2020	05/06/2020	Contribuinte	818,00 €	070299	Outros
2020	4	332	05/06/2020	05/06/2020	Contribuinte	1 933,04 €	070299	Outros
2020	4	335	26/06/2020	26/06/2020	Contribuinte	4,96 €	04012301	Mercados e Feiras
2020	4	339	30/06/2020	13/07/2020	Contribuinte	28,24 €	070301	Habitacões
2020	4	4	06/01/2020	06/01/2020	Contribuinte	314,88 €	04012303	Ocupação da Via Pública
2020	4	787	15/07/2020	15/07/2020	Contribuinte	102,00 €	070299	Outros
2020	4	788	15/07/2020	15/07/2020	Contribuinte	183,96 €	070299	Outros
2020	4	789	27/07/2020	12/08/2020	Contribuinte	47,05 €	070301	Habitacões
2020	4	791	03/08/2020	03/08/2020	Contribuinte	9,92 €	04012301	Mercados e Feiras
2020	4	8	09/01/2020	13/04/2020	Contribuinte	15,00 €	070301	Habitacões
2020	4	821	27/08/2020	11/12/2020	Contribuinte	20,00 €	070301	Habitacões
2020	4	822	27/08/2020	11/01/2021	Contribuinte	20,00 €	070301	Habitacões
2020	4	823	27/08/2020	11/02/2021	Contribuinte	20,00 €	070301	Habitacões
2020	4	827	27/08/2020	11/06/2021	Contribuinte	20,00 €	070301	Habitacões
2020	4	828	27/08/2020	12/07/2021	Contribuinte	20,00 €	070301	Habitacões
2020	4	9	09/01/2020	11/05/2020	Contribuinte	15,00 €	070301	Habitacões
2020	4	970	27/08/2020	11/06/2021	Contribuinte	38,73 €	070301	Habitacões
2020	4	971	27/08/2020	12/07/2021	Contribuinte	38,73 €	070301	Habitacões
2021	2	1961	25/08/2021	25/08/2021	Contribuinte	624,50 €	04012303	Ocupação da Via Pública

Handwritten signatures and initials on the right margin of the table, including a large signature at the bottom right.

2021	2	1962	25/08/2021	25/08/2021	Contribuinte	111,15 €	0401239999	Outros
2021	2	1963	25/08/2021	25/08/2021	Contribuinte	37,05 €	0401239999	Outros
2021	3	1011	09/06/2021	30/07/2021	Contribuinte	51,00 €	08019999	Diversas
2021	3	1016	09/06/2021	30/07/2021	Contribuinte	51,00 €	08019999	Diversas
2021	3	1052	15/06/2021	30/07/2021	Contribuinte	51,00 €	08019999	Diversas
2021	3	1058	15/06/2021	30/07/2021	Contribuinte	500,00 €	040204	Coimas e Multas por Contraordenações
2021	3	1058	15/06/2021	30/07/2021	Contribuinte	51,00 €	08019999	Diversas
2021	3	1242	09/07/2021	25/08/2021	Contribuinte	51,00 €	08019999	Diversas
2021	3	25	04/01/2021	19/02/2021	Contribuinte	50,00 €	040204	Coimas e Multas por Contraordenações
2021	3	26	04/01/2021	19/03/2021	Contribuinte	50,00 €	040204	Coimas e Multas por Contraordenações
2021	3	27	04/01/2021	19/04/2021	Contribuinte	50,00 €	040204	Coimas e Multas por Contraordenações
2021	3	28	04/01/2021	19/05/2021	Contribuinte	50,00 €	040204	Coimas e Multas por Contraordenações
2021	3	34	05/01/2021	23/03/2021	Contribuinte	50,00 €	08019999	Diversas
2021	3	35	05/01/2021	23/04/2021	Contribuinte	50,00 €	08019999	Diversas
2021	3	37	05/01/2021	23/06/2021	Contribuinte	50,00 €	08019999	Diversas
2021	3	590	12/04/2021	28/05/2021	Contribuinte	51,00 €	08019999	Diversas
2021	3	604	13/04/2021	31/05/2021	Contribuinte	51,00 €	08019999	Diversas
2021	3	627	15/04/2021	05/06/2021	Contribuinte	51,00 €	08019999	Diversas
2021	3	650	15/04/2021	07/06/2021	Contribuinte	51,00 €	08019999	Diversas
2021	3	668	16/04/2021	09/06/2021	Contribuinte	51,00 €	08019999	Diversas
2021	3	701	22/04/2021	14/06/2021	Contribuinte	2 500,00 €	040204	Coimas e Multas por Contraordenações
2021	3	701	22/04/2021	14/06/2021	Contribuinte	51,00 €	08019999	Diversas
2021	3	817	12/05/2021	02/07/2021	Contribuinte	51,00 €	08019999	Diversas
2021	3	825	13/05/2021	05/07/2021	Contribuinte	51,00 €	08019999	Diversas
2021	3	947	31/05/2021	16/07/2021	Contribuinte	51,00 €	08019999	Diversas
2021	3	949	31/05/2021	16/07/2021	Contribuinte	51,00 €	08019999	Diversas
2021	4	1	07/01/2021	07/01/2021	Contribuinte	1 366,36 €	04012303	Ocupação da Via Pública
2021	4	18	26/03/2021	30/06/2021	Contribuinte	161,94 €	070301	Habitações
2021	4	19	26/04/2021	30/06/2021	Contribuinte	161,94 €	070301	Habitações
2021	4	2	08/01/2021	08/01/2021	Contribuinte	37,48 €	04012301	Mercados e Feiras
2021	4	25	04/05/2021	04/05/2021	Contribuinte	74,96 €	04012301	Mercados e Feiras
2021	4	26	24/05/2021	30/06/2021	Contribuinte	295,86 €	070301	Habitações
2021	4	27	02/06/2021	02/06/2021	Contribuinte	82,24 €	04012301	Mercados e Feiras
2021	4	28	24/06/2021	13/07/2021	Contribuinte	232,75 €	070301	Habitações
2021	4	29	01/07/2021	01/07/2021	Contribuinte	92,16 €	04012301	Mercados e Feiras
2021	4	3	26/01/2021	11/02/2021	Contribuinte	175,10 €	070301	Habitações
2021	4	40	26/07/2021	12/08/2021	Contribuinte	204,06 €	070301	Habitações
2021	4	41	03/08/2021	03/08/2021	Contribuinte	120,54 €	04012301	Mercados e Feiras
2021	4	42	05/08/2021	05/08/2021	Contribuinte	601,25 €	070299	Outros
2021	4	43	05/08/2021	05/08/2021	Contribuinte	173,00 €	070299	Outros
2021	4	44	27/08/2021	13/09/2021	Contribuinte	267,17 €	070301	Habitações
2021	4	45	03/09/2021	03/09/2021	Contribuinte	2 788,00 €	070299	Outros
2021	4	46	03/09/2021	03/09/2021	Contribuinte	675,50 €	070299	Outros
2021	4	47	03/09/2021	03/09/2021	Contribuinte	223,00 €	070299	Outros
2021	4	48	16/09/2021	16/09/2021	Contribuinte	146,00 €	070299	Outros
2021	4	49	16/09/2021	16/09/2021	Contribuinte	33,50 €	070299	Outros
2021	4	50	16/09/2021	16/09/2021	Contribuinte	51,00 €	070299	Outros
2021	4	56	22/09/2021	22/09/2021	Contribuinte	27,50 €	070299	Outros
2021	4	64	01/10/2021	01/10/2021	Contribuinte	425,24 €	04012301	Mercados e Feiras
2021	4	7	24/02/2021	30/06/2021	Contribuinte	161,94 €	070301	Habitações
<b>TOTAL :</b>						<b>259 924,01 €</b>		



MUNICIPIO DA NAZARÉ  
PRESTAÇÃO DE CONTAS – EXERCÍCIO ECONÓMICO DE 2021

Outros anexos



**MUNICIPIO DA NAZARÉ**  
**PRESTAÇÃO DE CONTAS – EXERCICIO ECONÓMICO DE 2021**

**1. Relação nominal de responsáveis**



**Relação nominal de responsáveis pela execução financeira e orçamental no período de relato**

**MUNICÍPIO DA NAZARÉ**

Período de relato: 01-01-2021 a 31-12-2021

Nome	Órgão / Cargo	Período de responsabilidade a)	Morada-b)
Walter Manuel Cavaleiro Chicharro	Presidente	01-01-2021 a 31-12-2021	Rua Francisco Teixeira Xavier, 40 2450-284 Nazaré
Manuel António Águeda Sequeira	Vice-Presidente	01-01-2021 a 31-12-2021	Rua António Lopes, 2 Quinta Nova-Famalição 2450-017 Nazaré
Regina Margarida Amada Piedade Matos	Vereadora a tempo inteiro	01-01-2021 a 31-12-2021	Rua dos Vales, Lt 3 Valado dos Frades 2450-367 Nazaré
Orlando Jorge Eustáquio Rodrigues	Vereador a tempo inteiro	01-01-2021 a 31-12-2021	Rua Maria de Carvalho, 5 - 1º Dto Camarção 2450-284 Nazaré
Salvador Portugal Formiga	Vereador a tempo inteiro	01-01-2021 a 08-10-2021	Rua da Serração, Ed. Buzina B, 1º, Porta 8 2450-501 Nazaré
António Gordinho Trindade	Vereador	01-01-2021 a 08-10-2021	Rua Mouzinho de Albuquerque, 213 - 2º Esq. 2450-295 Nazaré
Alberto Madalí da Silva Belo	Vereador	01-01-2021 a 08-10-2021	Rua Pedro Homem de Melo, 12 2450-284 Nazaré
Maria de Fátima Soares Lourenço Duarte	Vereadora	09-10-2021 a 31-12-2021	Rua Forno da Cal Lote 2 - Sítio da Nazaré, 2450-065 Nazaré
Paulo Jorge Santos Reis	Vereador	09-10-2021 a 31-12-2021	Rua da Pátria, n.º 77, 1.º Drt., 2450-184 Nazaré
João Paulo Quinzico Delgado	Vereador	09-10-2021 a 31-12-2021	Praça Maria do Mar, Quinta do Lagar, Lt 111, 1.º Dt, 2450-505 Nazaré

Fatura (Francisco Xavier)

Handwritten signatures and initials in blue ink.



**MUNICIPIO DA NAZARÉ**  
**PRESTAÇÃO DE CONTAS – EXERCICIO ECONÓMICO DE 2021**

**2. Mapa de acumulação de funções**

*Handwritten initials in blue ink*

*Handwritten signatures in black and blue ink*

Mapa de acumulação de funções

MUNICÍPIO DA NAZARÉ

Período de relato: 01-01-2021 a 31-12-2021

1. Trabalhadores da entidade autorizados a exercer funções noutros serviços

Nome	Cargo ou Função	Data de provimento	Forma de provimento	Vencimento ilíquido anual	Observações	CARGOS ACUMULADOS			
						Entidade	Cargo ou Função	Data Despacho de autorização	
						Regime de acumulação			
Ana Laura Laborinho Murraças	Técnica Superior		CTFPPI	1 205,08		Mercado Municipal	Vendedora ambulante	19/02/2020	Funções privadas
António da Silva Marques	Coordenador Técnico	03/05/2005	CTFPPI	1 308,37		Cervejaria "Berlim"	Proprietário	25/01/2008	Funções privadas
João Pereira dos Santos	Chefe de Divisão	01/03/1999	CTFPPI	2 621,68		Nome próprio	Eng. Civil	30/12/2012	Funções privadas
Paulo Jorge Contente	Técnico Superior	03/05/2005	CTFPPI	2 621,68		Nome próprio	Arquiteto	20/02/1998	Funções privadas
João Carlos de Sousa Jerónimo	Técnico Superior	01/04/1997	CTFPPI	1 094,90		Cliverfar - Clínica Veterinária, Lda	Veterinário	14/08/1995	Funções privadas
Martinho Isaque Tereso Delgado	Encarregado Operacional	18/03/1985	CTFPPI	946,85		Nome próprio	Eletricista	16/04/2001	Funções privadas
Nuno Eduardo Fernandes Ferreira	Técnico Superior	17/03/1998	CTFPPI	1 205,08		Nome Próprio/ Construção Rui Luís, Lda	Eng. Civil	27/07/2014	Funções privadas
Vítor José Lopes Maurício	Assistente Técnico	16/06/1996	CTFPPI	801,91		Nome próprio	Músico	30/03/2000	Funções privadas
Ricardo Jorge Maurício Caneco	Técnico Superior	15/11/2017	CTFPPI	1 205,08		Nome próprio	Músico	28/11/2017	Funções privadas
Carla Teresa Luzindro Maurício	Técnica Superior	03/01/2018	CTFPPI	1 205,08		Cafetaria "O Terreiro"	Proprietário	03/01/2018	Funções privadas
Carlos Abílio Fidalgo Guincho	Técnico Superior	14/09/1998	CTFPPI	1 205,08		Prestação de serviços	Prestador de serviços	20/08/2020	Funções privadas
Diana Filipa Custódio Silvério	Técnica Superior	07/11/2017	CTFPPI	1 205,08		Prestação de serviços	Prestador de serviços	20/10/2021	Funções privadas
Vítor Manuel Faneca Estrelinha	Técnico de Informática	15/11/2005	CTFPPI	1 273,95		Nome próprio	Fotógrafo	27/10/2021	Funções privadas



**MUNICIPIO DA NAZARÉ**  
**PRESTAÇÃO DE CONTAS – EXERCICIO ECONÓMICO DE 2021**

**3. Mapa de investimentos financeiros**

**Mapa dos investimentos financeiros (em entidades societárias, não societárias e em fundos)**

**MUNICÍPIO DA NAZARÉ**

Período de relato: 01-01-2021 a 31-12-2021

Entidades / Fundos		Participação no final do exercício					Observações
Denominação	Natureza da entidade	NIPC	Valor subscrito (€)	Data da subscrição	%	Valor contabilizado a 31/12/2021 (€)	
Empresa Municipal Nazaré Qualifica, EM	Societária	507571053	10 000,00	-	100,00	10 000,00	
Águas do Tejo Atlântico, S.A.	Societária	514837130	273 724,00	24/03/2017	0,24	273 724,00	(a)
Águas do Vale do Tejo, S.A.	Societária	513606130	194 781,00	24/03/2017	0,23	194 781,00	(a)
Associação Sem Fins Específicos - AMO Mais	Não Societária	506922332	-	-	-	1 200,00	(c)
Serviços Municipalizados da Nazaré	Não Societária	680017399	-	-	100,00	-	
Associação Nacional de Municípios Portugueses	AM	501627413	-	-	-	4 930,10	(c)
Ass. Portuguesa Municípios com Centro Histórico	Não Societária	502131047	-	-	-	357,00	(c)
Comunidade Intermunicipal do Oeste	Não Societária	502266694	-	-	-	173 521,00	(c)
Fundo de Apoio Municipal	Outras Pessoas Coletivas de Direito Público	513319182	372 051,00	25/08/2014	0,09	372 051,00	(b)

(a) Decreto-Lei n.º 34/2017, de 24 de março

(b) Regulamento oela Lei n.º 53/2014, de 25 de agosto, alterada pelo artigo 303.º da Lei n.º 114/2017, de 29 de dezembro

(c) O valor contabilizado a 31/12/2021 corresponde ao montante das contribuições pagas a título de quotização



**MUNICIPIO DA NAZARÉ**  
**PRESTAÇÃO DE CONTAS – EXERCICIO ECONÓMICO DE 2021**

**4. Reconciliações bancárias**

Reconciliações bancárias

<b>MUNICÍPIO DA NAZARÉ</b>
Período de relato: 01-01-2021 a 31-12-2021

RECONCILIAÇÕES BANCÁRIAS

Designação da entidade	Município da Nazaré
------------------------	---------------------

Período de relato	2021
-------------------	------

Banco:	CGD	531000759830
Rec. Banc. referente a		31/12/2021

<b>1. Saldo do extrato bancário a)</b>	<b>610 712,49 €</b>
--	---------------------

<b>2. Cheques em trânsito</b>				
Nº	Data	Descrição	Valor	
			Parcial	Total
Total				<b>0,00 €</b>

<b>3. Depósitos em trânsito</b>				
Nº	Data	Descrição	Valor	
			Parcial	Total
Total				<b>0,00 €</b>

<b>4. Outras operações a adicionar</b>				
Nº	Data	Natureza da operação	Valor	
			Parcial	Total
	03/08/2021	NTL 1835	40,2	
	08/11/2021	NTL 2697	13,16	
Total				<b>53,36 €</b>

<b>5. Outras operações a subtrair</b>				
Nº	Data	Natureza da operação	Valor	
			Parcial	Total
	21/10/2020	Transferência	10,05 €	
	26/11/2020	Transferência	100,00 €	
	19/12/2020	Transferência	40,25 €	
	05/01/2020	Transferência	40,25 €	
	07/01/2021	Transferência	20,15 €	
	21/02/2021	Transferência	80,35 €	
	12/03/2021	POS VENDAS	1,98 €	
	09/04/2021	Transferência	10,05 €	
	20/07/2021	Transferência	42,20 €	
	09/08/2021	Transferência	43,05 €	
	23/09/2021	Transferência	30,10 €	
	04/11/2021	Transferência	100,50 €	
	08/11/2021	Transferência	20,15 €	
	22/11/2021	Transferência	100,50 €	
	25/11/2021	Transferência	40,20 €	
	23/12/2021	Transferência	50,25 €	
	24/12/2021	Transferência	40,20 €	
	25/12/2021	POS VENDAS	19,95 €	
	27/12/2021	Transferência	20,15 €	
	27/12/2021	Transferência	30,10 €	
	28/12/2021	Transferência	40,20 €	
	28/12/2021	Transferência	50,25 €	
	28/12/2021	Transferência	35,15 €	
	29/12/2021	Transferência	100,00 €	
	29/12/2021	Transferência	40,20 €	
	29/12/2021	Transferência	40,20 €	
	29/12/2021	Transferência	50,25 €	
	29/12/2021	Transferência	50,25 €	
	30/12/2021	Transferência	100,50 €	
	30/12/2021	Transferência	78,00 €	
	31/12/2021	Transferência	119,36 €	
	31/12/2021	Transferência	92 580,24 €	
	31/12/2021	Transferência	217 169,37 €	
Total				<b>311 294,40 €</b>

<b>6. Total (valor reconciliado)</b>	<b>{6=1-2+3+4-5}</b>	<b>299 471,45 €</b>
--------------------------------------	----------------------	---------------------

<b>7. Saldo contabilístico</b>	<b>299 471,45 €</b>
--------------------------------	---------------------

*[Handwritten signatures and initials in blue ink]*

Reconciliações bancárias

<b>MUNICÍPIO DA NAZARÉ</b>
Período de relato: 01-01-2021 a 31-12-2021

RECONCILIAÇÕES BANCÁRIAS

Designação da entidade	Município da Nazaré
------------------------	---------------------

Período de relato	2021
-------------------	------

Banco:	CGD	531026808130
Rec. Banc. referente a	31/12/2021	

<b>1. Saldo do extrato bancário a)</b>	<b>5 126,22 €</b>
--	-------------------

<b>2. Cheques em trânsito</b>				
Nº	Data	Descrição	Valor	
			Parcial	Total
Total			<b>0,00 €</b>	

<b>3. Depósitos em trânsito</b>				
Nº	Data	Descrição	Valor	
			Parcial	Total
Total			<b>0,00 €</b>	

<b>4. Outras operações a adicionar</b>				
Nº	Data	Natureza da operação	Valor	
			Parcial	Total
Total			<b>0,00 €</b>	

<b>5. Outras operações a subtrair</b>				
Nº	Data	Natureza da operação	Valor	
			Parcial	Total
Total			<b>0,00 €</b>	

<b>6. Total (valor reconciliado)</b>	<b>(6=1-2+3+4-5)</b>	<b>5 126,22 €</b>
--------------------------------------	----------------------	-------------------

<b>7. Saldo contabilístico</b>	<b>5 126,22 €</b>
--------------------------------	-------------------




Reconciliações bancárias

<b>MUNICÍPIO DA NAZARÉ</b>
Período de relato: 01-01-2021 a 31-12-2021

RECONCILIAÇÕES BANCÁRIAS

Designação da entidade	Município da Nazaré
------------------------	---------------------

Período de relato	2021
-------------------	------

Banco:	CA	40173385092
Rec. Banc. referente a	31/12/2021	

<b>1. Saldo do extrato bancário a)</b>	<b>132 116,28 €</b>
--	---------------------

<b>2. Cheques em trânsito</b>				
Nº	Data	Descrição	Valor	
			Parcial	Total
	14/02/2017	OPF 265 - cheque 507847	40,00 €	
	30/04/2019	OPF 1044 - cheque 188972	268,93 €	
	09/12/2021	OPF 3331 - cheque 831745	1 418,77 €	
	30/12/2021	OPF 3729 - cheque 997638	2 732,66 €	
Total			<b>4 460,36 €</b>	

<b>3. Depósitos em trânsito</b>				
Nº	Data	Descrição	Valor	
			Parcial	Total
Total			<b>0,00 €</b>	

<b>4. Outras operações a adicionar</b>				
Nº	Data	Natureza da operação	Valor	
			Parcial	Total
	28/12/2021	NTL 3545	20,15 €	
	28/01/2021	Transferência	1,22 €	
Total			<b>21,37 €</b>	

<b>5. Outras operações a subtrair</b>				
Nº	Data	Natureza da operação	Valor	
			Parcial	Total
	20/12/2019	Transferência	23,09 €	
	31/08/2020	Transferência	255,00 €	
	30/12/2020	Transferência	100,60 €	
	28/12/2021	Transferência	60,30 €	
	29/12/2021	Transferência	25,10 €	
	31/12/2021	FECHO PAG SERV	179,22 €	
	31/12/2021	Transferência	1 000,00 €	
Total			<b>1 643,31 €</b>	

<b>6. Total (valor reconciliado)</b>	<b>(6=1-2+3+4-5)</b>	<b>126 033,98 €</b>
--------------------------------------	----------------------	---------------------

<b>7. Saldo contabilístico</b>	<b>126 033,98 €</b>
--------------------------------	---------------------

*(Handwritten signatures and initials in blue ink)*

Reconciliações bancárias

<b>MUNICÍPIO DA NAZARÉ</b>
Período de relato: 01-01-2021 a 31-12-2021

RECONCILIAÇÕES BANCÁRIAS	
Designação da entidade	Município da Nazaré

Período de relato	2021
-------------------	------

Banco:	CA	40300263302
Rec. Banc. referente a		31/12/2021

<b>1. Saldo do extrato bancário a)</b>	<b>436 592,91 €</b>
--	---------------------

2. Cheques em trânsito				
Nº	Data	Descrição	Valor	
			Parcial	Total
Total			<b>0,00 €</b>	

3. Depósitos em trânsito				
Nº	Data	Descrição	Valor	
			Parcial	Total
Total			<b>0,00 €</b>	

4. Outras operações a adicionar				
Nº	Data	Natureza da operação	Valor	
			Parcial	Total
Total			<b>0,00 €</b>	

5. Outras operações a subtrair				
Nº	Data	Natureza da operação	Valor	
			Parcial	Total
Total			<b>0,00 €</b>	

<b>6. Total (valor reconciliado)</b>	<b>(6=1-2+3+4-5)</b>	<b>436 592,91 €</b>
--------------------------------------	----------------------	---------------------

<b>7. Saldo contabilístico</b>	<b>436 592,91 €</b>
--------------------------------	---------------------

*(Handwritten signature)*

*(Handwritten signature)*  
*(Handwritten signature)*  
*(Handwritten signature)*

Reconciliações bancárias

<b>MUNICÍPIO DA NAZARÉ</b>
Período de relato: 01-01-2021 a 31-12-2021

**RECONCILIAÇÕES BANCÁRIAS**

Designação da entidade	Município da Nazaré
------------------------	---------------------

Período de relato	2021
-------------------	------

Banco:	CA	40307821287
Rec. Banc. referente a	31/12/2021	

<b>1. Saldo do extrato bancário a)</b>	<b>1 352,25 €</b>
--	-------------------

<b>2. Cheques em trânsito</b>				
Nº	Data	Descrição	Valor	
			Parcial	Total
Total			<b>0,00 €</b>	

<b>3. Depósitos em trânsito</b>				
Nº	Data	Descrição	Valor	
			Parcial	Total
Total			<b>0,00 €</b>	

<b>4. Outras operações a adicionar</b>				
Nº	Data	Natureza da operação	Valor	
			Parcial	Total
Total			<b>0,00 €</b>	

<b>5. Outras operações a subtrair</b>				
Nº	Data	Natureza da operação	Valor	
			Parcial	Total
Total			<b>0,00 €</b>	

<b>6. Total (valor reconciliado)</b>	<b>(6=1-2+3+4-5)</b>	<b>1 352,25 €</b>
--------------------------------------	----------------------	-------------------

<b>7. Saldo contabilístico</b>	<b>1 352,25 €</b>
--------------------------------	-------------------

*(Handwritten signature)*

*(Handwritten signature)*

Reconciliações bancárias

<b>MUNICÍPIO DA NAZARÉ</b>
Período de relato: 01-01-2021 a 31-12-2021

RECONCILIAÇÕES BANCÁRIAS	
Designação da entidade	Município da Nazaré

Período de relato	2021
-------------------	------

Banco:	SANTANDER	18471557020
Rec. Banc. referente a	31/12/2021	

<b>1. Saldo do extrato bancário a)</b>	<b>71 571,67 €</b>
--	--------------------

<b>2. Cheques em trânsito</b>		Valor	
Nº	Data	Descrição	Total
Total			<b>0,00 €</b>

<b>3. Depósitos em trânsito</b>		Valor	
Nº	Data	Descrição	Total
Total			<b>0,00 €</b>

<b>4. Outras operações a adicionar</b>		Valor	
Nº	Data	Natureza da operação	Total
Total			<b>0,00 €</b>

<b>5. Outras operações a subtrair</b>		Valor	
Nº	Data	Natureza da operação	Total
Total			<b>0,00 €</b>

<b>6. Total (valor reconciliado)</b>	<b>(6=1-2+3+4-5)</b>	<b>71 571,67 €</b>
--------------------------------------	----------------------	--------------------

<b>7. Saldo contabilístico</b>	<b>71 571,67 €</b>
--------------------------------	--------------------

*(Handwritten signature)*

*(Handwritten signature)*

Reconciliações bancárias

<b>MUNICÍPIO DA NAZARÉ</b>
Período de relato: 01-01-2021 a 31-12-2021

**RECONCILIAÇÕES BANCÁRIAS**

Designação da entidade	Município da Nazaré
------------------------	---------------------

Período de relato	2021
-------------------	------

Banco:	MONTEPIO	99100001305
Rec. Banc. referente a	31/12/2021	

<b>1. Saldo do extrato bancário a)</b>				<b>0,00 €</b>	
<b>2. Cheques em trânsito</b>					
Nº	Data	Descrição	Valor		
			Parcial	Total	
Total					<b>0,00 €</b>
<b>3. Depósitos em trânsito</b>					
Nº	Data	Descrição	Valor		
			Parcial	Total	
Total					<b>0,00 €</b>
<b>4. Outras operações a adicionar</b>					
Nº	Data	Natureza da operação	Valor		
			Parcial	Total	
Total					<b>0,00 €</b>
<b>5. Outras operações a subtrair</b>					
Nº	Data	Natureza da operação	Valor		
			Parcial	Total	
Total					<b>0,00 €</b>
<b>6. Total (valor reconciliado)</b>			<b>(6=1-2+3+4-5)</b>		<b>0,00 €</b>
<b>7. Saldo contabilístico</b>					<b>0,00 €</b>

*Handwritten initials/signature in blue ink.*

*Handwritten signature and stamp in blue ink.*

Reconciliações bancárias

<b>MUNICÍPIO DA NAZARÉ</b>
Período de relato: 01-01-2021 a 31-12-2021

**RECONCILIAÇÕES BANCÁRIAS**

Designação da entidade	Município da Nazaré
------------------------	---------------------

Período de relato	2021
-------------------	------

Banco:	BPI	53294410101
Rec. Banc. referente a	31/12/2021	

<b>1. Saldo do extrato bancário a)</b>	<b>983,35 €</b>
--	-----------------

<b>2. Cheques em trânsito</b>				
Nº	Data	Descrição	Valor	
			Parcial	Total
Total			<b>0,00 €</b>	

<b>3. Depósitos em trânsito</b>				
Nº	Data	Descrição	Valor	
			Parcial	Total
Total			<b>0,00 €</b>	

<b>4. Outras operações a adicionar</b>				
Nº	Data	Natureza da operação	Valor	
			Parcial	Total
Total			<b>0,00 €</b>	

<b>5. Outras operações a subtrair</b>				
Nº	Data	Natureza da operação	Valor	
			Parcial	Total
Total			<b>0,00 €</b>	

<b>6. Total (valor reconciliado)</b>	<b>(6=1-2+3+4-5)</b>	<b>983,35 €</b>
--------------------------------------	----------------------	-----------------

<b>7. Saldo contabilístico</b>	<b>983,35 €</b>
--------------------------------	-----------------

*u*

*w*

*usa*

*[Handwritten signature]*

## Reconciliações bancárias

<b>MUNICÍPIO DA NAZARÉ</b>
Período de relato: 01-01-2021 a 31-12-2021

## RECONCILIAÇÕES BANCÁRIAS

Designação da entidade	Município da Nazaré
------------------------	---------------------

Período de relato	2021
-------------------	------

Banco:	MILLENNIUM 238150521
Rec. Banc. referente a	31/12/2021

<b>1. Saldo do extrato bancário a)</b>	<b>0,00 €</b>
--	---------------

<b>2. Cheques em trânsito</b>				
Nº	Data	Descrição	Valor	
			Parcial	Total
Total				<b>0,00 €</b>

<b>3. Depósitos em trânsito</b>				
Nº	Data	Descrição	Valor	
			Parcial	Total
Total				<b>0,00 €</b>

<b>4. Outras operações a adicionar</b>				
Nº	Data	Natureza da operação	Valor	
			Parcial	Total
Total				<b>0,00 €</b>

<b>5. Outras operações a subtrair</b>				
Nº	Data	Natureza da operação	Valor	
			Parcial	Total
Total				<b>0,00 €</b>

<b>6. Total (valor reconciliado)</b>	<b>(6=1-2+3+4-5)</b>	<b>0,00 €</b>
--------------------------------------	----------------------	---------------

<b>7. Saldo contabilístico</b>	<b>0,00 €</b>
--------------------------------	---------------

Reconciliações bancárias

<b>MUNICÍPIO DA NAZARÉ</b>
Período de relato: 01-01-2021 a 31-12-2021

**RECONCILIAÇÕES BANCÁRIAS**

Designação da entidade	Município da Nazaré
------------------------	---------------------

Período de relato	2021
-------------------	------

Banco:	MILLENNIUM 118159045
Rec. Banc. referente a	31/12/2021

<b>1. Saldo do extrato bancário a)</b>				<b>0,00 €</b>	
<b>2. Cheques em trânsito</b>					
Nº	Data	Descrição	Valor		
			Parcial	Total	
Total			<b>0,00 €</b>		
<b>3. Depósitos em trânsito</b>					
Nº	Data	Descrição	Valor		
			Parcial	Total	
Total			<b>0,00 €</b>		
<b>4. Outras operações a adicionar</b>					
Nº	Data	Natureza da operação	Valor		
			Parcial	Total	
Total			<b>0,00 €</b>		
<b>5. Outras operações a subtrair</b>					
Nº	Data	Natureza da operação	Valor		
			Parcial	Total	
Total			<b>0,00 €</b>		
<b>6. Total (valor reconciliado)</b>			<b>(6=1-2+3+4-5)</b>		<b>0,00 €</b>
<b>7. Saldo contabilístico</b>					<b>0,00 €</b>

*Handwritten signature*

*Handwritten signatures and initials*



Reconciliações bancárias

<b>MUNICÍPIO DA NAZARÉ</b>
Período de relato: 01-01-2021 a 31-12-2021

**RECONCILIAÇÕES BANCÁRIAS**

Designação da entidade	Município da Nazaré
------------------------	---------------------

Período de relato	2021
-------------------	------

Banco:	MILLENNIUM 118155747
Rec. Banc. referente a	31/12/2021

<b>1. Saldo do extrato bancário a)</b>				<b>8 893,17 €</b>
<b>2. Cheques em trânsito</b>				
Nº	Data	Descrição	Valor	
			Parcial	Total
Total			<b>0,00 €</b>	
<b>3. Depósitos em trânsito</b>				
Nº	Data	Descrição	Valor	
			Parcial	Total
Total			<b>0,00 €</b>	
<b>4. Outras operações a adicionar</b>				
Nº	Data	Natureza da operação	Valor	
			Parcial	Total
Total			<b>0,00 €</b>	
<b>5. Outras operações a subtrair</b>				
Nº	Data	Natureza da operação	Valor	
			Parcial	Total
Total			<b>0,00 €</b>	
<b>6. Total (valor reconciliado) (6=1-2+3+4-5)</b>				<b>8 893,17 €</b>
<b>7. Saldo contabilístico</b>				<b>8 893,17 €</b>

Reconciliações bancárias

<b>MUNICÍPIO DA NAZARÉ</b>
Período de relato: 01-01-2021 a 31-12-2021

RECONCILIAÇÕES BANCÁRIAS

Designação da entidade	Município da Nazaré
------------------------	---------------------

Período de relato	2021
-------------------	------

Banco:	NOVO BANCC 47090006
Rec. Banc. referente a	31/12/2021

<b>1. Saldo do extrato bancário a)</b>	<b>5 235,54 €</b>
--	-------------------

<b>2. Cheques em trânsito</b>				
Nº	Data	Descrição	Valor	
			Parcial	Total
Total			<b>0,00 €</b>	

<b>3. Depósitos em trânsito</b>				
Nº	Data	Descrição	Valor	
			Parcial	Total
Total			<b>0,00 €</b>	

<b>4. Outras operações a adicionar</b>				
Nº	Data	Natureza da operação	Valor	
			Parcial	Total
	20/10/2020	COBRANÇA SDD RCI BANQUE	50,00 €	
Total			<b>50,00 €</b>	

<b>5. Outras operações a subtrair</b>				
Nº	Data	Natureza da operação	Valor	
			Parcial	Total
	20/12/2021	FECHO TPA	12,10 €	
	21/12/2021	FECHO TPA	48,30 €	
	23/12/2021	FECHO TPA	13,61 €	
Total			<b>74,01 €</b>	

<b>6. Total (valor reconciliado)</b>	<b>(6=1-2+3+4-5)</b>	<b>5 211,53 €</b>
--------------------------------------	----------------------	-------------------

<b>7. Saldo contabilístico</b>	<b>5 211,53 €</b>
--------------------------------	-------------------

## Entidades relevantes para efeitos da dívida total <sup>1</sup>

### MUNICÍPIO DA NAZARÉ

Período de relato: 01-01-2021 a 31-12-2021

ENTIDADES	Dívida (Balanço)	Exceto Op. Tesouraria	Participação / quota parte <sup>2</sup>	Dívida Total
Serviços municipalizados <sup>3</sup>				948 543,44
Serviços Municipalizados da Nazaré	948 543,44	0,00	1,00	948 543,44
Serviços Intermunicipalizados <sup>3</sup>				0,00
	0,00	0,00	0,00	0,00
Entidades intermunicipais <sup>3</sup> :				
Área Metropolitana				0,00
	0,00	0,00	0,00	0,00
Comunidade Intermunicipal				405,89
* Comunidade Intermunicipal do Oeste	0,00	0,00	0,00	405,89
Entidades associativas municipais <sup>3</sup> :				
Associações de Freguesias				0,00
	0,00	0,00	0,00	0,00
Associações de Municípios				7,91
* AMO +	0,00	0,00	0,00	0,00
* APMCH	0,00	0,00	0,00	7,91
Empresas locais <sup>4</sup>				0,00
Nazaré Qualifica, EM	0,00	0,00	0,00	0,00
Empresas participadas <sup>4</sup>				0,00
	0,00	0,00	0,00	0,00
Cooperativas				0,00
	0,00	0,00	0,00	0,00
Fundações				0,00
	0,00	0,00	0,00	0,00
Entidades de outra natureza				0,00
	0,00	0,00	0,00	0,00
<b>TOTAL</b>				<b>948 957,24</b>

<sup>1</sup> De acordo com o estabelecido no art.º 54.º da Lei n.º 73/2013, de 3 de setembro, sucessivamente alterada e republicada pela Lei n.º 51/2018, de 16 de agosto

<sup>2</sup> Ou o critério a estabelecer pelos seus órgãos deliberativos, com o acordo expresso das assembleias municipais respetivas, nos termos da alínea b), do n.º 1, do artigo 54.º

<sup>3</sup> Para efeitos do apuramento da dívida total de cada município não é considerada a dos serviços municipalizados e intermunicipalizados, bem como as das entidades intermunicipais ou entidades associativas municipais que esteja simultaneamente reconhecida na contabilidade do município ou dos municípios detentores (art.º 54.º, n.º 4 da Lei n.º 73/2013).

<sup>4</sup> Em caso de incumprimento das regras de equilíbrio de contas previstas no art.º 40.º da Lei n.º 50/2012, de 31 de agosto.

\* Informação das entidades relativa ao 4.º trimestre 2021



**MUNICÍPIO DA NAZARÉ**  
**PRESTAÇÃO DE CONTAS – EXERCÍCIO ECONÓMICO DE 2021**

**7. Dívida total – Apuramento**

**Dívida total - Apuramento da dívida total**

**MUNICÍPIO DA NAZARÉ**

Período de relato: 01-01-2021 a 31-12-2021

**DÍVIDA TOTAL**

ENTIDADES	Passivo não corrente (total) (1)	Passivo não corrente - Provisões (2)	Passivo não corrente - Diferimentos (3)	Passivo corrente (total) (4)	Passivo corrente - Diferimentos (5)	Passivo relativo ao art.º 90-A do RFALEI (6)	Saldo final de operações de tesouraria (7)	Fundo de Apoio Municipal (8)	Empréstimos bancários excluídos do cálculo (9)	Dívida Total (10) = 1-2-3+4-5-6-7-8-9
Município	30 979 011,62	12 199,95	0,00	1 803 690,86		0,00	854 624,78	0,00	0,00	31 915 877,75
Serviços Municipalizados <sup>1</sup>										948 543,44
Serviços Intermunicipalizados <sup>1</sup>										0
Entidades intermunicipais <sup>1</sup> :										0
Área Metropolitana										0
Comunidade Intermunicipal										0
Entidades associativas municipais <sup>1</sup> :										405,89
Associações de Freguesias										0
Associações de Municípios										0
Empresas locais										7,91
Empresas participadas										0
Cooperativas										0
Fundações										0
Entidades de outra natureza										0
<b>TOTAL</b>	<b>30 979 011,62</b>	<b>12 199,95</b>	<b>0,00</b>	<b>1 803 690,86</b>	<b>0,00</b>	<b>0,00</b>	<b>854 624,78</b>	<b>0,00</b>	<b>0,00</b>	<b>32 864 834,99</b>

<sup>1</sup> Para efeitos do apuramento da dívida total não é considerada a dívida que esteja simultaneamente reconhecida na contabilidade do município ou dos municípios detentores.

Nota 1: O valor da dívida total encontra-se apurado com base nos modelos do Tribunal de Contas (Instrução 1/2019. O método de apuramento da DGAL é feito considerando todos os saldos credores das contas da classe 2, com exceção das contas 29, 20.9.21.9, 23.9, 26.9, 27.9, 28.2 e 27.2.2. Por forma a manter o apuramento como era efetuado anteriormente, os valores dessas contas não estão a ser considerados no apuramento do endividamento municipal. Ao valor da dívida total são abatidos os saldos credores das contas classificadas como não orgânicas e grupo de endividamento exceção. Assim, o valor da dívida total apurado de acordo com a DGAL (incluindo as entidades relevantes) é de 32.153.102,41 € e diverge do apurado neste mapa em 711.732,58 (valor dos acréscimos de gastos).

Nota 2: Ao valor do passivo corrente de 1.944.701,58 € foi abatido o valor de 141.010,72 € que diz respeito a outras contas a pagar - valores a regularizar e que não deve constar da dívida total do Município.



**MUNICIPIO DA NAZARÉ**  
**PRESTAÇÃO DE CONTAS – EXERCICIO ECONÓMICO DE 2021**

**8. Limite da dívida total**

Limite da dívida total

MUNICÍPIO DA NAZARÉ

Período de relato: 01-01-2021 a 31-12-2021

ENTIDADES	Receita Corrente Líquida Cobrada			Média	Limite 2021	Dívida Total 2021	Margem/Excesso	
	Anos		2020				Valor absoluto	%
	2018	2019						
(1)	(2)	(3)	(4)	(5) = [(2)+(3)+(4)]/3	(6) = 1,5 * (5)	(7)	(8) = (7) - (6)	(9) = (8) / (6)
Município	12 491 827	11 915 278	12 770 060	12 392 388	18 588 582,37	31 204 145		
Serviços Municipalizados	6 262 588	6 400 310	5 419 034	6 027 311	9 040 965,99	948 543		
Serviços Intermunicipalizados						0,00		
Entidades intermunicipais:								
Área Metropolitana						0,00		
Comunidade Intermunicipal						406		
Entidades associativas municipais:								
Associações de Freguesias						0,00		
Associações de Municípios						8		
Empresas locais						0,00		
Empresas participadas						0,00		
Cooperativas						0,00		
Fundações						0,00		
Entidades de outra natureza						0,00		
<b>TOTAL</b>	18 754 414	18 315 588	18 189 094	18 419 699	27 629 548	32 153 102	4 523 554,06	16%



**MUNICÍPIO DA NAZARÉ**  
**PRESTAÇÃO DE CONTAS – EXERCÍCIO ECONÓMICO DE 2021**

**9. Transferência de competências de órgãos do Estado para autarquias locais**



Transferência de competências de órgãos do Estado para órgãos das autarquias locais e das entidades intermunicipais

MUNICÍPIO DA NAZARÉ

Período de relato: 01-01-2021 a 31-12-2021

Entidade responsável pela transferência de competências	Transferência de competências				Recursos															
	Lei habilitante	Instrumento jurídico	Data da celebração	Período de vigência	Patrimoniais			Financeiros			Execução									
					Humanos	Identificação do bem	Conta PCM	Montantes	Previsos após N	Económica	Classificação	Patrimoniais		Financeiros						
												Humanos	Identificação do bem	Conta PCM	Ano N	Previsos após N	Económica	Classificação	Identificação do bem	Conta PCM
Educação	Lei n.º 50/2018, de 16 de agosto e DL n.º 21/2019, de 30 de janeiro	Despacho n.º 203-A/2020	07/01/2020	Indefinido, com início na data da celebração	38	C.E. Nazaré C. E. Valado dos Frades C.E. Famalicão JI Bairro Pescadores Amadeu Gaudêncio	43.2.1	EB	898 240,15	898 240,15	06030106	75.1.1.2.9.1	56 (*)	C.E. Nazaré C. E. Valado dos Frades C.E. Famalicão JI Bairro Pescadores Amadeu Gaudêncio	43.2.1	EB	868 164,43	868 164,43	06030106	75.1.1.2.9.1

PCM - Plano de Contas Multidimensional

(\*) Foi autorizada a contratação de assistentes operacionais para que seja assegurado o cumprimento da dotação máxima de referência de pessoal não docente, por agrupamento de escolas ou escolas não agrupadas, fixada pela Portaria n.º 272-A/2017, de 13 de setembro, alterada pela Portaria n.º 73-A/2021, de 30 de março, pela Portaria n.º 245-A/2020, de 16 de outubro e retificada pela Declaração de Retificação n.º 40-A/2020, de 16 de outubro.



**MUNICIPIO DA NAZARÉ**  
**PRESTAÇÃO DE CONTAS – EXERCICIO ECONÓMICO DE 2021**

**10. Delegação de competências do Município nos órgãos das freguesias**

Delegação de competências do município nos órgãos das entidades intermunicipais e nos órgãos das freguesias

MUNICÍPIO DA NAZARÉ

Período de relato: 01-01-2021 a 31-12-2021

Entidade com competência delegada	Delegação de competências					Recursos							
	Lei habilitante	Instrumento Jurídico	Data da celebração	Período de vigência	Classificação	Previsão		Execução		Contabilidade	Classificação		
						Financiamentos		Financiamentos					
						Montantes	Previsão após 2021	Montantes	Previsão após 2021				
Até 2020	Ano 2021	Até 2020	Ano 2021	Até 2020	Ano 2021	Até 2020	Ano 2021						
Junta de Freguesia de Famalicão	Art. 116º a 123º e 131º a 136º, do anexo I da Lei n.º 75/2013, de 12 de setembro	Contrato Interadministrativo	27/11/2017	01/01/2018 a 31/12/2021	04050102	24 000,00	-	72 000,00	24 000,00	04050102	60.1.3.5	04050102	60.1.3.5
Junta de Freguesia de Famalicão	Art. 116º a 123º e 131º a 136º, do anexo I da Lei n.º 75/2013, de 12 de setembro	Contrato Interadministrativo	27/11/2017	01/01/2018 a 31/12/2021	08050102	16 000,00	-	48 000,00	16 000,00	08050102	60.4.3.5	08050102	60.4.3.5
Junta de Freguesia da Nazaré	Art. 116º a 123º e 131º a 136º, do anexo I da Lei n.º 75/2013, de 12 de setembro	Contrato Interadministrativo	27/11/2017	01/01/2018 a 31/12/2021	04050102	64 000,00	-	166 000,00	64 000,00	04050102	60.1.3.5	04050102	60.1.3.5
Junta de Freguesia da Nazaré	Art. 116º a 123º e 131º a 136º, do anexo I da Lei n.º 75/2013, de 12 de setembro	Contrato Interadministrativo	27/11/2017	01/01/2018 a 31/12/2021	08050102	6 000,00	-	44 000,00	6 000,00	08050102	60.4.3.5	08050102	60.4.3.5
Junta de Freguesia de Valado dos Frades	Art. 116º a 123º e 131º a 136º, do anexo I da Lei n.º 75/2013, de 12 de setembro	Contrato Interadministrativo	27/11/2017	01/01/2018 a 31/12/2021	04050102	35 000,00	-	120 000,00	35 000,00	04050102	60.1.3.5	04050102	60.1.3.5
Junta de Freguesia de Valado dos Frades	Art. 116º a 123º e 131º a 136º, do anexo I da Lei n.º 75/2013, de 12 de setembro	Contrato Interadministrativo	27/11/2017	01/01/2018 a 31/12/2021	08050102	9 000,00	-	30 000,00	9 000,00	08050102	60.4.3.5	08050102	60.4.3.5

PCM - Plano de Contas Multidimensional



**MUNICÍPIO DA NAZARÉ**  
**PRESTAÇÃO DE CONTAS – EXERCÍCIO ECONÓMICO DE 2021**

**11. Relatório de monitorização do PAM 2021**





**MUNICÍPIO DA NAZARÉ**

Av. Vieira Guimarães  
262 55 00 10  
geral@cm-nazare.pt

**2.º SEMESTRE  
2021**



# RELATÓRIO DE ACOMPANHAMENTO DO PAM

 [vimeo.com/municipiodanazare](https://vimeo.com/municipiodanazare)  
 [facebook.com/cmnazare](https://facebook.com/cmnazare)  
 [instagram.com/municipiodanazare/](https://instagram.com/municipiodanazare/)



## INTRODUÇÃO

### Enquadramento Geral

O Município da Nazaré é um Município de média dimensão, constituído por três Freguesias (Famalicão, Nazaré e Valado dos Frades), e uma população residente de cerca de 15.000 habitantes, uma área geográfica de 82,5 km<sup>2</sup>, apresentado uma economia local assente na terciarização, muito por força do incremento do turismo e da prestação de serviços associada a atividade. A agricultura, continua a ter um papel relevante nas Freguesias de Famalicão e Valado dos frades, onde existem importantes explorações agrícolas. Acresce a atividade piscatória, igualmente relevante na economia local.

A nível socioeconómico o Município possui um índice de poder de compra superior à média nacional. A aposta na promoção e divulgação do concelho da Nazaré, tem vindo a atrair maior número de visitantes.

O ano de 2021, continuou a ser fortemente influenciado pela pandemia COVID-19, e pelas consequentes medidas tomadas pelo executivo municipal, de combate à mitigação da mesma.

O Município, em 31/12/2021, dispunha de 252 colaboradores.

A dívida total do Município apresentava no final do ano de 2021, um valor de 32.058.769,95 €, sendo 30.825.800,95 € dívida de médio e longo prazo, composta por empréstimos no valor de 29.972.936,06 €, dos quais 29.166.318,89 € do FAM e 806.617,17 € aos bancos e por outras contas a pagar no valor de 852.864,89 €. A dívida de curto prazo representava 1.232.969,00 €, maioritariamente dívida a fornecedores, bem como a outros credores. Do valor da dívida de curto prazo, os mais significativos são: dívida de empréstimos exigíveis no curto prazo no valor de 1.017.213,48 €, dívida ao Estado e outros entes públicos no valor de 126.294,06 € e dívida a fornecedores c/c no valor de 79.381,37 €.

Veja-se o quadro seguinte, com a estrutura da dívida:



## Relatório de Monitorização do 2.º Semestre de 2021 - FAM

RUBRICAS	31/12/2021		
	Balanco	Dívida	%
<b>PASSIVO NÃO CORRENTE (MÉDIO E LONGO PRAZOS)</b>			
Financiamentos obtidos	29 972 936,06	29 972 936,06	93,49%
Outras contas a pagar	852 864,89	852 864,89	2,66%
Outras contas a pagar - valores a regularizar	141 010,72	0,00	0,00%
<b>Total de débitos médio e longo prazos</b>	<b>30 966 811,67</b>	<b>30 825 800,95</b>	<b>96,15%</b>
<b>PASSIVO CORRENTE (CURTO PRAZO)</b>			
<b>Fornecedores:</b>			
Fornecedores c/c	79 381,37	79 381,37	0,25%
Financiamentos obtidos	1 017 213,48	1 017 213,48	3,17%
Fornecedores de investimentos	889,14	889,14	0,00%
<b>total "fornecedores"</b>	<b>1 097 483,99</b>	<b>1 097 483,99</b>	<b>3,42%</b>
<b>Outros:</b>			
Estado e outros entes públicos	126 294,06	126 294,06	0,39%
Outras contas a pagar (1)	9 190,95	9 190,95	0,03%
<b>total "outros"</b>	<b>135 485,01</b>	<b>135 485,01</b>	<b>0,42%</b>
<b>Total de débitos curto prazo</b>	<b>1 232 969,00</b>	<b>1 232 969,00</b>	<b>3,85%</b>
<b>DÍVIDA TOTAL</b>		<b>32 058 769,95</b>	<b>100,00%</b>

(1) Sem acréscimos de gastos e diferimentos

O Município da Nazaré obteve o visto do Tribunal de Contas do empréstimo FAM a 27 de dezembro de 2018 no valor global de 35.242.011,80 €, tendo recebido uma tranche em 31 de dezembro de 2018 no valor de 9.953.507,66 €, outra a 3 de janeiro de 2019 no valor de 17.139.280,17 €, outra a 16 de agosto de 2019 no valor de 2.015.518,20 €, e outra a 14 de maio de 2021 no valor de 1.850.000,00 €, perfazendo um total recebido à data de 30.958.306,03 €.

Deste valor, foi pago no exercício de 2018 o valor de 9.953.507,66 € à Direção Geral do Tesouro e Finanças para liquidação do valor em dívida referente aos empréstimos PREDE e ATU.

Durante o ano de 2019 foram feitos pagamentos no valor de 18.688.861,56 €, sendo que 11.946.677,52 € eram relativos a factoring e 6.742.184,04 € eram relativos a fornecedores. Foi feita também uma amortização extraordinária do empréstimo do FAM no valor de 435.141,24 €.

Durante o ano de 2020 foram feitos pagamentos no valor de 23.749,57 € relativos a fornecedores, ficando em dívida o valor de 1.420,35 € que é referente a um processo judicial em curso e do qual se aguarda decisão.

No decorrer do ano de 2021 foi feito um pagamento no valor de 1.850.000 € relativo ao processo da Ecoambiente, constante na PRD – Passivos contingentes. Foi feita também uma amortização extraordinária do empréstimo do FAM no valor de 520.000,00 €.



### Enquadramento legal e contratual

O Novo Regime Financeiro das Autarquias Locais (Lei n.º 73/2013, de 3 de setembro), introduz mecanismos que se destinam a garantir o acautelamento de desvios sinalizados por indicadores financeiros e, se necessário, de recuperação financeira municipal.

O Município é obrigado a aderir ao procedimento de recuperação financeira municipal sempre que se encontre em situação de rutura financeira. O processo de recuperação financeira determina o recurso a um mecanismo de recuperação financeira municipal, nos termos a definir por diploma próprio, no caso, o Fundo de Apoio Municipal (FAM).

O regime jurídico da recuperação financeira municipal e o FAM, encontram-se regulamentados nos termos da Lei n.º 53/2014, de 25 de agosto, com as posteriores alterações introduzidas.

Neste âmbito, determina o artigo 23.º daquele dispositivo legal, que os Municípios devem apresentar uma proposta de Programa de Ajustamento Municipal (PAM), a qual, deve conter um conjunto de medidas específicas e quantificadas com vista à diminuição da dívida total até ao limite legal admissível, com base nos mecanismos de reequilíbrio orçamental, de reestruturação da dívida e de assistência financeira.

Neste pressuposto e ao abrigo do n.º 3 do artigo 24.º da Lei n.º 54/2014, de 25 de agosto (LFAM) na sua atual redação, o Município da Nazaré apresentou ao Fundo de Apoio Municipal (FAM), em 7 de junho de 2017, uma primeira proposta de Programa de Ajustamento Municipal (PAM), na qual, estimava um valor de empréstimo de cerca de 33,23 milhões de euros e um prazo de vida do mesmo de 33 anos.

Em consequência do processo negocial decorrido entre o Município, os credores e o FAM, viria a ser reformulada em outubro de 2018 e ainda em dezembro de 2018 a proposta inicial do PAM.

Na proposta final, que substitui as anteriores, o Município apresentou a reformulação dos cenários de ajustamento, a saber:

- Concessão de um financiamento de Assistência Financeira até ao valor de 35.242.012 €, com uma utilização prevista de 32.138.426 €, para fazer face ao pagamento da dívida total renegociada e de 3.103.586 € relacionado com passivos contingentes.





A proposta final de PAM, foi aprovada pela Comissão Executiva do FAM, em 2 de outubro de 2018, após parecer da Comissão de Acompanhamento nos termos da alínea c) do artigo 9º da LFAM.

A Assembleia Municipal da Nazaré deliberou, sob proposta do órgão executivo, na sua sessão de 23 de outubro de 2018, todo o procedimento FAM.

O procedimento FAM obteve visto do Tribunal de Contas em 27 de dezembro de 2018.

Do lado da receita, foram adotadas no PAM, as seguintes medidas de otimização da receita municipal:

- ✓ Aplicação da taxa máxima de 5% para a participação variável no IRS;
- ✓ Fixação da taxa máxima do Imposto Municipal sobre Imóveis (IMI) em 0,45% que permita a satisfação integral dos encargos decorrentes do PAM;
- ✓ Aplicação da taxa máxima, na percentagem de 1,5%, da Derrama sobre o lucro tributável sujeito e não isento de imposto sobre o rendimento das pessoas coletivas;
- ✓ Manutenção da aplicação da majoração em 30 % no IMI, para imóveis em mau estado de conservação;
- ✓ Análise e proposta de revogação de benefícios fiscais e isenções de taxas, cuja concessão seja da competência do Município;
- ✓ Fixação dos preços a cobrar nos setores do saneamento, água e resíduos de acordo com as recomendações da entidade reguladora daqueles setores (ERSAR), pelo prazo de vigência do PAM;
- ✓ Otimização de rendas de utilização do espaço público, com a atualização dos regulamentos respetivos;
- ✓ Otimização de taxas, multas e outras penalidades, com a atualização dos regulamentos respetivos, bem como ao nível da aplicação de coimas e da promoção dos processos de execução fiscal a cargo do Município;
- ✓ Otimização de processos da aplicação de coimas, e da promoção dos processos de execução fiscal a cargo do Município;
- ✓ Revisão de todos os regulamentos municipais por forma a adaptá-los à legislação e à atualização anual das tabelas municipais de taxas e preços, respeitando, nomeadamente o disposto no regime geral das taxas das autarquias locais e no regime financeiro das autarquias locais e entidades intermunicipais;
- ✓ Utilização da receita gerada com medidas não previstas e/ou especificadas no PAM na redução extraordinária da dívida total, nomeadamente aquela que decorrer da venda de bens de investimento;



- ✓ Efetuar as comunicações legalmente previstas, nos termos e para os efeitos previstos nas alíneas anteriores, nomeadamente à Autoridade Tributária e Aduaneira;
- ✓ Informar o FAM acerca do cumprimento das comunicações referidas na alínea anterior, apresentando as evidências de tal cumprimento.

Relativamente à despesa, o Município aplicou as seguintes medidas:

- ✓ Não apresentar aumentos de despesa com pessoal superior à taxa de inflação, sem prejuízo dos limites quantitativos estabelecidos quanto à redução do número de funcionários respeitando a legislação vigente (aposentações), bem como garantir um nível de despesas com pessoal inferior a 30 % da receita efetiva;
- ✓ Não adotar medidas em matéria de gestão do tempo de trabalho que conduzam ao aumento da despesa, bem como a introdução de limites ao número de horas extraordinárias por setores e reforço dos mecanismos de controlo sobre o pagamento de todo o tipo de abonos variáveis e eventuais;
- ✓ Racionalização da despesa na aquisição de serviços, em termos gerais, mediante análise de valores mensais e fixação de requisitos para novas contratações e renovações, por forma a reduzir as despesas, bem como renegociar os contratos de seguros, comunicações, manutenção e assistência técnica, combustíveis e energia, higiene e limpeza e outros;
- ✓ Racionalização da despesa na aquisição de serviços, em termos gerais, e na aquisição de serviços de estudos, pareceres, projetos e consultadoria;
- ✓ Racionalização da despesa na aquisição de bens, em termos gerais, e na aquisição de bens de limpeza e higiene e outros bens;
- ✓ Racionalização da despesa com a prestação de apoios, com a otimização dos mesmos, a instituições e outros serviços da administração local;
- ✓ Racionalização da despesa com prestações a empresas municipais e intermunicipais;
- ✓ Racionalização da despesa com outras despesas correntes;
- ✓ Apresentação de uma nova Norma de Controlo Interno, implementação da Contabilidade de Custos e reformulação dos procedimentos de orçamentação;
- ✓ Análise exaustiva de todos os protocolos existentes no Município, por forma a avaliar a sua pertinência, bem como os termos em que os mesmos foram celebrados com instituições e outros serviços da administração local;
- ✓ Reanálise de todos os regulamentos de atribuição de apoios, tendo em vista a introdução de critérios bastante rigorosos na sua atribuição, bem como na aferição/avaliação dos resultados quantitativos e qualitativos a alcançar;
- ✓ Condicionamento no que respeita à realização de despesa com aquisição de bens de capital, cofinanciada por fundos europeus, à efetiva aprovação das



## Relatório de Monitorização do 2.º Semestre de 2021 - FAM

candidaturas lançadas no âmbito dos programas nacionais e europeus e ao montante elegível previsto.

O presente relatório sintetiza os principais elementos de acompanhamento dos compromissos assumidos pelo Município com o FAM e espelhados na cláusula 6ª (Monitorização) do Contrato de Programa de Ajustamento Municipal, relativamente ao ano de 2021.

Nestes termos, a análise centrar-se-á sobre os seguintes aspetos:

- Grau de implementação das medidas de Reequilíbrio Orçamental da receita;
- Grau de implementação das medidas de Reequilíbrio Orçamental da despesa;
- Medidas do executivo municipal para o cumprimento do plano;
- Controlo Orçamental da despesa do ano de 2021, e respetivos desvios face ao previsto no PAM;
- Controlo Orçamental da receita do ano de 2021, e respetivos desvios face ao previsto no PAM.



## REEQUILIBRIO ORÇAMENTAL

### 1. Reequilíbrio Orçamental da receita

A análise da descrição das medidas previstas no PAM e implementadas pelo Município no 2.º semestre de 2021, sua execução e impactos sobre a receita do Município, está espelhada no mapa “Listagem das Medidas de Reequilíbrio Orçamental – Receita - 2.º semestre de 2021”, constante do anexo 1, e que se passam a explicar.

A execução da receita atingiu os 148%, face ao estimado no PAM para o exercício de 2021.

Com as medidas de apoio às famílias, empresas locais e instituições sem fins lucrativos adotadas pelo Município da Nazaré, no seguimento do que já tinha feito no ano anterior, naturalmente esta situação traduziu-se numa quebra na arrecadação de receita em algumas rubricas orçamentais.

Na 5ª Sessão Ordinária realizada no dia 10 de dezembro de 2021, a Assembleia Municipal da Nazaré deliberou aprovar as medidas fiscais a vigorar em 2021, designadamente:

A primeira medida do PAM, “Aplicação da taxa máxima de 5% para a participação variável no IRS” a ser arrecadada em 2021 referente aos rendimentos no ano de 2020, encontra-se implementada desde o ano de 2014, e tem contribuído gradualmente para um acréscimo das receitas do Município, como se pode observar no quadro abaixo:

Rubrica	2014	2015	2016	2017	2018	2019	2020	2021
Participação Fixa no IRS	337 857	442 958	437 886	408 482	449 604	458 958	509 839	549 931

Em 2021, a aplicação desta medida contribuiu para um acréscimo na receita de 212 mil euros, face ao ano de 2014. Por seu lado, no 2.º semestre de 2021, a receita arrecadada foi superior ao previsto no PAM em 38 mil euros (+16%). Em termos acumulados, o aumento situou-se nos 76 mil euros e apresentou uma execução de 549 mil euros.

A segunda medida do PAM, “Fixação da taxa máxima do Imposto Municipal sobre Imóveis (IMI) em 0,45% que permita a satisfação integral dos encargos decorrentes do PAM”, e no âmbito do disposto no artigo 112.º do Código do Imposto Municipal, foram mantidas as taxas máximas a aplicar ao IMI, sendo que para os prédios urbanos



avaliados no âmbito do CIMI é aplicada a taxa de 0,45% sobre o valor patrimonial tributário. Observe-se o seguinte quadro, com a receita efetiva desde 2014:

Rubrica	2014	2015	2016	2017	2018	2019	2020	2021
Receita de IMI	4 225 501	4 567 263	4 557 143	4 406 317	4 491 747	4 552 980	4 575 898	4 712 466

No final de 2021, esta medida contribuiu para um acréscimo da receita de 486 mil euros, face ao ano de 2014.

Por seu lado, no 2.º semestre de 2021, verificou-se um decréscimo de cerca de 198 mil euros (-7,06%) face ao estimado no PAM. No exercício de 2021, o desvio negativo atenua para os 63 mil euros face ao PAM e a execução ascendeu aos 4,71 milhões de euros.

A terceira medida, “Aplicação da taxa máxima, na percentagem de 1,5%, da Derrama sobre o lucro tributável sujeito e não isento de imposto sobre o rendimento das pessoas coletivas”, encontra-se implementada desde o ano de 2013 e tem contribuído para o acréscimo das receitas do Município, evidenciando uma recuperação na economia do Concelho da Nazaré, e uma capacidade das empresas locais para responderem positivamente às suas obrigações fiscais.

Rubrica	2014	2015	2016	2017	2018	2019	2020	2021
Derrama	18 335	113 726	125 235	181 426	195 930	277 768	214 339	175 580

Assim, no final do exercício de 2021, esta medida contribuiu para um acréscimo da receita, em cerca de 157 mil euros, face ao ano de 2014. Tem sido um imposto que tem vindo a apresentar uma evolução crescente ao longo dos anos, à exceção dos últimos dois, onde se verifica uma quebra, situação que é reflexo da pandemia. Por seu lado, no 2.º semestre de 2021, verificou-se uma receita superior à estimada no PAM, na ordem dos 22 mil euros. No acumulado do ano de 2021, assistiu-se a um desvio positivo de 7 mil euros, com uma execução de 175 mil euros.

Estas decisões da Assembleia Municipal da Nazaré foram comunicadas à Autoridade Tributária e Aduaneira através do portal, no dia 14 de dezembro de 2020 e enviadas à Comissão Executiva do FAM para conhecimento, conforme mencionado nas medidas 12 e 13.

A quarta medida, “Manutenção da aplicação da majoração em 30% no IMI, para imóveis em mau estado de conservação” tem um impacto pouco significativo.

A quinta medida, “Análise e proposta de revogação de benefícios fiscais e isenções de taxas, cuja concessão seja da competência do Município” não tem aplicabilidade no Município, porquanto os benefícios fiscais e as isenções de taxas concedidas pelo



Município são apenas as que decorrem da Lei, e que por isso mesmo, têm de ser respeitadas.

A sexta medida, “Fixação dos preços a cobrar nos setores do saneamento, água e resíduos de acordo com as recomendações da entidade reguladora daqueles setores (ERSAR), pelo prazo de vigência do PAM” encontra-se implementada desde 2015 e será sempre atualizada quando for caso disso, seja por recomendação ou novos regulamentos da ERSAR. Os preços praticados estão de acordo com o sugerido pelo regulador e têm por base o preço de custo de exploração.

A sétima medida, “Otimização de rendas de utilização do espaço público, com a atualização dos regulamentos respetivos”, apresenta uma receita inferior face ao que foi previsto no PAM, no 2.º semestre de 2021 de 90 mil euros. No total do exercício do ano de 2021, o desvio foi favorável na ordem dos 42 mil euros.

As medidas 8 e 9, “Otimização de taxas, multas e outras penalidades, com a atualização dos regulamentos respetivos, bem como ao nível da aplicação de coimas e da promoção dos processos de execução fiscal a cargo do Município”, apresentam uma receita inferior em 84 mil euros face ao que está inscrito no PAM para o 2.º semestre de 2021. Em termos acumulados, houve um decréscimo na receita relativamente à cobrança de taxas, multas e outras penalidades de 150 mil euros face ao que está inscrito no PAM para o ano de 2021. Esta redução resulta em grande parte da situação pandémica que vive o país, o que levou o Município da Nazaré a deliberar a não aplicar ou a reduzir algumas taxas e tarifas de algumas atividades e equipamentos em consequência das medidas de combate à pandemia COVID 19. De referir ainda que os processos de contraordenação e as execuções fiscais foram suspensas por força da Lei, no âmbito das medidas aplicadas no período pandémico.

Importa ainda referir que, com a implementação do SNC-AP, a classificação de receita em Impostos Indiretos (POCAL), passa a ser utilizada na classificação Taxas, Multas e Outras Penalidades, que naturalmente origina uma reclassificação no controlo de desvios destas rubricas face ao previsto no PAM.

Estas medidas estão a ser cumpridas, nomeadamente através da aprovação em reunião ordinária da Câmara Municipal do dia 4 de junho de 2018 e da deliberação em sessão ordinária da Assembleia Municipal da Nazaré do dia 29 de junho de 2018, do novo Regulamento de Liquidação e Cobrança de Taxas do Município da Nazaré e respetiva atualização da tabela de taxas e tarifas feita anualmente.

Também a medida da promoção dos processos de execução fiscal a cargo do Município foi cumprida, tendo saído as primeiras citações de execução fiscal em julho de 2018 com continuação nos anos seguintes.



Quanto à medida 10, “Revisão de todos os regulamentos municipais por forma a adaptá-los à legislação e à atualização anual das tabelas municipais de taxas e preços, respeitando, nomeadamente o disposto no regime geral das taxas das autarquias locais e no regime financeiro das autarquias locais e entidades intermunicipais”, esses cuidados existem e, progressivamente, tem sido efetuada a atualização dos regulamentos municipais. No que se refere ao das taxas propriamente dito, a atualização é feita anualmente, estando em curso um processo de revisão geral ao mesmo, para o adaptar à recente legislação, nas mais diversas áreas.

A medida 11, “Utilização da receita gerada com medidas não previstas e/ou especificadas no PAM na redução extraordinária da dívida total, nomeadamente aquela que decorrer da venda de bens de investimento”. Esta medida tem sido uma das premissas deste executivo nos últimos anos. Tem sido paga dívida a fornecedores, e tem sido amortizada dívida dos empréstimos, reduzindo o endividamento municipal e o Prazo Médio de Pagamentos.

No que concerne às medidas 12 e 13, e conforme já escrito acima, as comunicações legalmente previstas são comunicadas atempadamente à AT e dada a consequente informação ao FAM.

## 2. Reequilíbrio Orçamental da despesa

Relativamente à análise da descrição das medidas prevista no PAM no 2.º semestre de 2021, sua execução e impacto sobre as despesas do Município, encontra-se explicada no mapa “Listagem das Medidas de Reequilíbrio Orçamental – Despesa - 2.º semestre de 2021”, constante do anexo 2.

Os principais mecanismos de recuperação financeira municipal, do lado da despesa encontram-se implementados, utilizando-se apenas os mecanismos disponibilizados pelo FAM especificamente ao nível da reestruturação da dívida com os credores.

O Município da Nazaré adotou um conjunto de medidas excecionais e temporárias, que julgou adequadas, como forma de mitigar a propagação do coronavírus SARS-CoV-2, assim como de combate aos efeitos nefastos de ordem económico-financeira, social e de saúde pública, para apoiar e dar resposta às necessidades do tecido empresarial local, às famílias e a instituições sem fins lucrativos.

O Município utilizou a possibilidade de moratória das amortizações do empréstimo de assistência financeira do FAM previstas para o ano de 2021, na ordem dos 765 mil euros. No entanto, no final do ano, com excedentes de tesouraria, o Município optou por efetuar uma amortização extraordinária do empréstimo no valor de 520 mil euros.



Em termos de execução da despesa no ano de 2021, a mesma atingiu os 146% face ao estimado no PAM e encontra-se no mesmo sentido que a execução registada na receita (148%).

Assim:

Relativamente à primeira medida “Não apresentar aumentos de despesa com pessoal superior à taxa de inflação, sem prejuízo dos limites quantitativos estabelecidos quanto à redução do número de funcionários respeitando a legislação vigente (aposentações), bem como garantir um nível de despesas com pessoal inferior a 30 % da receita efetiva”, as despesas com pessoal registaram um acréscimo de 416 mil euros face ao previsto em sede de PAM no 2.º semestre de 2021 e apresentaram um acréscimo de 753 mil euros no acumulado do ano. Esta variação está diretamente relacionada com a transferência de competências na área da educação, consubstanciada na Lei n.º 50/2018, de 16 de agosto, pela mobilidade interna e com a subida no salário mínimo nacional, sendo que no final do ano, o nível de despesas com pessoal é inferior a 30 % da receita efetiva. Importa referir que o acréscimo da receita do período acomodou o acréscimo registado nas despesas de pessoal.

A segunda medida “Não adotar medidas em matéria de gestão do tempo de trabalho que conduzam ao aumento da despesa, bem como a introdução de limites ao número de horas extraordinárias por setores e reforço dos mecanismos de controlo sobre o pagamento de todo o tipo de abonos variáveis e eventuais”, registou no 2.º semestre de 2021 um ligeiro aumento de 3 mil euros nas despesas de abonos variáveis e eventuais. No acumulado do ano de 2021, verificou-se uma redução de 26 mil euros.

A terceira e quarta medidas “Racionalização da despesa na aquisição de serviços, em termos gerais, mediante análise de valores mensais e fixação de requisitos para novas contratações e renovações, por forma a reduzir as despesas, bem como renegociar os contratos de seguros, comunicações, manutenção e assistência técnica, combustíveis e energia, higiene e limpeza e outros” e “Racionalização da despesa na aquisição de serviços, em termos gerais, e na aquisição de serviços de estudos, pareceres, projetos e consultadoria”, a despesa apresenta um desvio desfavorável em sede de PAM, de cerca de 743 mil euros no 2.º semestre de 2021. Em termos acumulados no ano, o desvio situa-se nos 1,5 milhões de euros. O Município efetuou pagamentos constantes na PRD – passivos contingentes de cerca de 906 mil euros, pelo que expurgando este pagamento, o desvio desfavorável fica em cerca de 643 mil euros. Para esta situação contribui a aplicação das medidas tomadas pelo Município, de prevenção e combate à pandemia causada pela COVID 19, nomeadamente ao nível de aquisição de materiais de limpeza e higiene, aquisição de bens de proteção individual, de aquisição de serviços de limpeza, de serviços de vigilância e segurança, entre outros.





Relativamente à quinta medida “Racionalização da despesa na aquisição de bens, em termos gerais, e na aquisição de bens de limpeza e higiene e outros bens”, a despesa com aquisição de bens apresenta, no 2.º semestre de 2021 um desvio desfavorável em sede de PAM, de cerca de 129 mil euros. Em termos acumulados, houve um acréscimo de cerca de 267 mil euros. Este aumento resulta essencialmente da aquisição de bens no âmbito da pandemia que o país atravessa. Este acréscimo foi compensado com o acréscimo de receita corrente registada no período.

Quanto à sexta medida “Racionalização da despesa com a prestação de apoios, com a otimização dos mesmos, a instituições e outros serviços da administração local”, o Município efetuou pagamentos no valor de 446 mil euros no 2.º semestre de 2021, verificando-se um desvio desfavorável de 12 mil euros face ao previsto em sede de PAM. No acumulado do ano, o desvio desfavorável situa-se nos 196 mil euros. Este desvio resulta essencialmente da necessidade de reforçar os apoios a entidades e coletividades do concelho, bem como da compensação de 120 mil euros paga aos SMN pelo desconto dado na faturação da água, conforme deliberação da Câmara Municipal do dia 8 de março de 2021, devido à pandemia COVID-19.

Relativamente à sétima medida “Racionalização da despesa com prestações a empresas municipais e intermunicipais”, verifica-se, no 2.º semestre de 2021 um ligeiro desvio negativo de 13 mil euros execução face ao estimado em sede de PAM. No total do ano de 2021, o desvio é ligeiramente inferior, situando-se nos 10 mil euros.

Quanto à oitava medida “Racionalização da despesa com outras despesas correntes”, este tipo de despesa apresenta no 2.º semestre de 2021 uma execução de 302 mil euros, o que se traduz num desvio desfavorável de cerca de 76 mil euros face à estimada em sede de PAM. Em termos acumulados, o desvio é desfavorável na ordem dos 140 mil euros. Este aumento deve-se sobretudo ao aumento do valor da quotização da Oestecim.

Relativamente à nona medida “Apresentação de uma nova Norma de Controlo Interno, implementação da Contabilidade de Custos e reformulação dos procedimentos de orçamentação”, o Município aprovou em reunião ordinária da Câmara Municipal do dia 14 de agosto de 2018 a Norma de Controlo Interno que se encontra em vigor, visando estabelecer um conjunto de regras definidoras de políticas, métodos e procedimentos de controlo que permitam assegurar o desenvolvimento das atividades inerentes à evolução patrimonial, de forma ordenada e eficiente e à preparação oportuna de informação financeira fiável. Quanto à implementação da Contabilidade de Custos, esta tem vindo a ser feita de forma gradual e espera-se que a breve prazo esteja totalmente implementada.



As medidas 10 e 11 “Análise exaustiva de todos os protocolos existentes no Município, por forma a avaliar a sua pertinência, bem como os termos em que os mesmos foram celebrados com instituições e outros serviços da administração local” e “Reanálise de todos os regulamentos de atribuição de apoios, tendo em vista a introdução de critérios bastante rigorosos na sua atribuição, bem como na aferição/avaliação dos resultados quantitativos e qualitativos a alcançar”, estão a ser levadas a cabo pelo Município, sendo objeto de análise mais exaustiva e da aplicação de critérios mais apertados, nomeadamente no que se refere à atribuição de apoios financeiros.

A décima segunda e última medida “Condicionamento no que respeita à realização de despesa com aquisição de bens de capital, cofinanciada por fundos europeus, à efetiva aprovação das candidaturas lançadas no âmbito dos programas nacionais e europeus e ao montante elegível previsto”, está a ser concretizada, tendo o Município realizado recentemente uma reformulação e reprogramação do quadro de financiamento e prioridades de investimento no âmbito do Plano Estratégico de Desenvolvimento Urbano e do Pacto para o Desenvolvimento e Coesão Territorial, já englobada na concretização desta medida.

Face ao acima exposto, no 2.º semestre de 2021, registou-se um acréscimo de pagamentos de 3,1 milhões de euros face ao previsto no PAM. A execução da despesa ascendeu ao valor de 9,4 milhões de euros no período. Já no total do ano de 2021, o desvio da despesa é desfavorável em cerca de 5,7 milhões de euros face ao previsto no PAM. Este desvio deve-se essencialmente ao aumento verificado nas despesas com aquisição de serviços e juros, no âmbito do pagamento realizado constante na PRD – Passivos contingentes. Expurgando o pagamento de 1.85 milhões de euros atrás referido, e que foi efetuado utilizando o desembolso da tranche do empréstimo de assistência financeira, o desvio reduz-se para os 3,8 milhões de euros, compensado pelo desvio favorável verificado na receita total. Este desvio deve-se ao aumento verificado nas despesas com pessoal, aquisição de bens e serviços e aquisição de bens de capital.



### 3. COVID-19

Como é do conhecimento geral, o ano de 2021 ainda foi marcado pela pandemia da COVID-19 que modificou a forma de viver por esse mundo fora e acarreta grandes constrangimentos socioeconómicos e consequentes impactos nas economias mundiais e locais de cada país.

O Município da Nazaré não foge à regra, e no intuito de minimizar os impactos negativos nos seus munícipes e na economia local, aprovou um pacote de medidas, que tiveram e terão efeitos nas contas municipais, nomeadamente ao nível da despesa, mas também na redução de receita.

No decorrer do ano de 2021, ao nível da despesa no âmbito do COVID-19, pode observar-se o quadro seguinte.

<b>Despesas destinadas a medidas de combate aos efeitos da COVID-19 - Ano 2021</b>	<b>Obrigações</b>	<b>Despesa Paga</b>
Aquisição de bens e serviços	146 635,08	146 635,08
Transferências correntes e subsídios	154 565,26	153 819,65
Aquisição de bens de capital	84,99	84,99
<b>Total</b>	<b>301 285,33</b>	<b>300 539,72</b>

u  
e

o

u

Paulo

o

João



## PLANO DE REESTRUTURAÇÃO DA DÍVIDA

### Assistência Financeira

1. O PRD aprovado no âmbito do FAM ascendeu a cerca de 32.138.426 €, de acordo com o disposto no contrato de empréstimo de assistência financeira celebrado entre as duas entidades, e visado pelo Tribunal de Contas.

O primeiro desembolso do empréstimo de assistência financeira, no valor de 27.092.787,83 €, deu entrada no Município, uma parte em 31 de dezembro de 2018 no valor de 9.953.507,66 € e outra a 3 de janeiro de 2019 no valor de 17.139.280,17 €.

Por seu lado, os pagamentos correspondentes à 1.ª tranche da assistência financeira, respeitando a calendarização e prioridade prevista no PRD ocorreram entre os meses de janeiro e fevereiro e em junho de 2019, conforme reportado no relatório de acompanhamento do 4.º trimestre de 2019.

O segundo desembolso do empréstimo de assistência financeira, no valor de 2.015.518,20 €, deu entrada no Município a 16 de agosto de 2019.

Os respetivos pagamentos ocorreram nos meses de agosto e setembro de 2019, conforme reportado no relatório de acompanhamento do 4.º trimestre de 2019.

Em janeiro de 2020 foi pago o valor de 23.749,57 €, previsto no PRD.

O terceiro desembolso do empréstimo de assistência financeira, no valor de 1.850.000,00 €, deu entrada no Município a 14 de maio de 2021.

Este desembolso serviu para pagar um processo que constava na PRD, nos passivos contingentes. O pagamento ocorreu no mês de maio de 2021.

Importa, no entanto, referir que do PRD aprovado no procedimento FAM, cerca de 3.118.201 milhões de euros, repartidos em 2.971.236 milhões de euros de fornecedores e 146.965 mil euros de operações de factoring foram entretanto, pagos, recorrendo para o efeito, a recursos próprios do Município, conforme reportado no relatório de acompanhamento do 4.º trimestre de 2019.

Dos valores pagos pelos reembolsos do empréstimo de assistência financeira, cerca de 9,95 milhões de euros dizem respeito a dívidas à Direção Geral do Tesouro e Finanças, dívida relativa aos empréstimos de médio e longo prazo PREDE e ATU, e ao FAM, e



cerca de 6,7 milhões de euros a fornecedores, conforme descrito no relatório de acompanhamento do 4.º trimestre de 2019.

Já quanto às dívidas resultantes de operações de factoring, foram pagos cerca de 11,9 milhões de euros.

De acordo com a ficha do Município do final de 2019 (última disponível à data), efetuada pela DGAL – Direção Geral das Autarquias Locais, o prazo médio de pagamentos (PMP) do Município da Nazaré, no final do ano de 2019 (Prestação de Contas) apresentava um prazo de 135 dias. De referir que, no período homólogo de 2018, o mesmo prazo ascendia a 841 dias, revelando um bom indicador da gestão de tesouraria do Município. No final do ano de 2021, o Município já não tem pagamentos em atraso.

O Município utilizou a possibilidade de moratória das amortizações do empréstimo de assistência financeira do FAM previstas para o ano de 2021, na ordem dos 765 mil euros. No entanto, no final do ano, com excedentes de tesouraria, o Município optou por efetuar uma amortização extraordinária do empréstimo no valor de 520 mil euros.

## 2. Medidas do executivo para o cumprimento do plano

O Executivo Municipal está a implementar o proposto e acordado no PAM, nomeadamente na racionalização na autorização das despesas e respetivos compromissos, bem como na otimização na arrecadação de receita.

3. Quanto à análise dos limites quantitativos para o 2.º semestre de 2021, da despesa constantes no PAM face à execução verificada no mapa de Controlo Orçamental da Despesa, constante no Anexo 3 “Análise dos Desvios entre a Estimativa da Despesa no PAM e a Execução Orçamental da Despesa no 2.º semestre de 2021”, importa referir que no 2.º semestre de 2021, o total da despesa registou um desvio desfavorável de cerca de 3,1 milhões de euros (+49,38%), relativamente ao estimado no PAM. No total do ano de 2021, o desvio situou-se na ordem dos 5,7 milhões de euros.

Foi recebido um desembolso do empréstimo de assistência financeira, o que permitiu efetuar um pagamento no valor de 1,85 milhões de euros, constantes na PRD – Passivos contingentes. Expurgando este pagamento, o desvio reduz-se e passa a ser de 3,8 milhões de euros.



## Relatório de Monitorização do 2.º Semestre de 2021 - FAM

Designação	Despesa 2º Semestre 2021		Grau de execução			Despesa 2º Semestre 2021		Grau de execução		
	Previsão PAM	Realizado	Desvio	%	Desvios	Pagamentos FAM	Realizado Expurgado do FAM	Desvio Expurgado do FAM	%	Desvios
Despesas com o pessoal	1 996 993,50	2 413 113,01	416 119,51	120,84%	20,84%	0,00	2 413 113,01	416 119,51	120,84%	20,84%
Remunerações certas e permanentes	1 387 466,62	1 824 568,85	437 102,23	131,50%	31,50%	0,00	1 824 568,85	437 102,23	131,50%	31,50%
Abonos variáveis ou eventuais	89 535,65	93 358,05	3 822,40	104,27%	4,27%	0,00	93 358,05	3 822,40	104,27%	4,27%
Segurança social	519 991,23	495 186,11	-24 805,12	95,23%	-4,77%	0,00	495 186,11	-24 805,12	95,23%	-4,77%
Aquisição de bens e serviços	1 851 750,00	2 600 597,67	748 847,67	140,44%	40,44%	0,00	2 600 597,67	748 847,67	140,44%	40,44%
Aquisição de bens	205 000,00	334 833,74	129 833,74	163,33%	63,33%	0,00	334 833,74	129 833,74	163,33%	63,33%
Aquisição de serviços	1 646 750,00	2 265 763,93	619 013,93	137,59%	37,59%	0,00	2 265 763,93	619 013,93	137,59%	37,59%
Juros e outros encargos	300 340,05	283 427,65	-16 912,40	94,37%	-5,63%	0,00	283 427,65	-16 912,40	94,37%	-5,63%
Transferências correntes	434 054,00	446 847,59	12 793,59	102,95%	2,95%	0,00	446 847,59	12 793,59	102,95%	2,95%
Subsídios	342 500,00	355 499,98	12 999,98	103,80%	3,80%	0,00	355 499,98	12 999,98	103,80%	3,80%
Outras despesas correntes	226 351,00	302 608,03	76 257,03	133,69%	33,69%	0,00	302 608,03	76 257,03	133,69%	33,69%
<b>Total de despesas correntes</b>	<b>5 151 988,55</b>	<b>6 402 093,93</b>	<b>1 250 105,38</b>	<b>124,26%</b>	<b>24,26%</b>	<b>0,00</b>	<b>6 402 093,93</b>	<b>1 250 105,38</b>	<b>124,26%</b>	<b>24,26%</b>
Aquisição de bens de capital	633 266,00	2 417 299,11	1 784 033,11	381,72%	281,72%	0,00	2 417 299,11	1 784 033,11	381,72%	281,72%
Transferências de capital	34 251,00	42 639,81	8 388,81	124,49%	24,49%	0,00	42 639,81	8 388,81	124,49%	24,49%
Passivos financeiros	526 629,69	617 914,06	91 284,37	117,33%	17,33%	0,00	617 914,06	91 284,37	117,33%	17,33%
<b>Total de despesas de capital</b>	<b>1 194 146,69</b>	<b>3 077 852,98</b>	<b>1 883 706,29</b>	<b>257,74%</b>	<b>157,74%</b>	<b>0,00</b>	<b>3 077 852,98</b>	<b>1 883 706,29</b>	<b>257,74%</b>	<b>157,74%</b>
<b>Total de despesas</b>	<b>6 346 135,24</b>	<b>9 479 946,91</b>	<b>3 133 811,67</b>	<b>149,38%</b>	<b>49,38%</b>	<b>0,00</b>	<b>9 479 946,91</b>	<b>3 133 811,67</b>	<b>149,38%</b>	<b>49,38%</b>

Analisando o quadro supra, verificamos que no 2.º semestre de 2021, a Despesa Corrente, registou um desvio desfavorável de cerca de 1,25 milhões de euros, relativamente ao valor estimado no PAM (+24,26%).

Para este acréscimo contribuiu essencialmente o aumento da despesa paga nas rubricas de pessoal, aquisição de bens e serviços e aquisição de bens de capital.

Em termos globais, quanto à realização de despesa, foram cumpridos grande parte dos pressupostos definidos no PAM, não pondo em causa os mesmos.

Numa análise mais detalhada das principais rubricas da despesa corrente, verificou-se:

a) A execução da despesa com o pessoal no 2.º semestre de 2021 foi superior, em 416 mil euros que o previsto no PAM. Já no acumulado do ano, o valor da despesa com pessoal foi superior ao previsto em 753 mil euros.

Nas rubricas de remunerações certas e permanentes, registou-se uma variação desfavorável de cerca de 437 mil euros para o 2.º semestre de 2021 face ao previsto no PAM. Em termos acumulados, registou-se um desvio negativo de 759 mil euros. Este aumento está diretamente relacionado com a transferência de competências na área da educação consubstanciada na Lei n.º 50/2018, de 16 de agosto, com a mobilidade interna e com o aumento do salário mínimo nacional. Contudo, importa



referir que este acréscimo é acompanhado por um acréscimo de receita corrente transferida pelo IGEFE.

Nas rubricas de abonos variáveis ou eventuais, verificou-se uma ligeira variação desfavorável de 3 mil euros no 2.º semestre de 2021. Em termos acumulados, verifica-se uma redução de 26 mil euros face ao estimado em PAM.

As rubricas de segurança social apresentam uma diminuição na ordem dos 24 mil euros no 2.º semestre de 2021 face ao previsto em sede de PAM. No total do ano, o desvio favorável foi de 20 mil euros.

b) No que se refere às despesas com aquisições de bens e serviços, registou-se um desvio negativo de 748 mil euros no 2.º semestre de 2021 face ao previsto em sede de PAM. No acumulado do ano 2021, o desvio negativo situou-se nos 1,54 milhões de euros. Este aumento resulta do pagamento feito utilizando o desembolso do empréstimo de assistência financeira. Expurgando este pagamento, o desvio fica desfavorável em cerca de 643 mil euros. Foi compensado com o acréscimo de receita corrente registada no período, não afetando os objetivos propostos pelo Município no âmbito do PAM.

c) Quanto à rubrica de juros e outros encargos, verificou-se uma variação favorável na ordem dos 16 mil euros face ao previsto no PAM no 2.º semestre de 2021. No total do ano o desvio negativo foi de 890 mil euros. Este acréscimo no ano está relacionado com o valor pago de juros com o desembolso de tranche do empréstimo de assistência financeira. Expurgando este pagamento, o desvio fica favorável em cerca de 52 mil euros.

d) Relativamente às rubricas de transferências correntes, verificou-se um ligeiro desvio desfavorável em cerca de 12 mil euros no 2.º semestre de 2021 face ao estimado em sede de PAM. Em termos acumulados ocorreu um desvio desfavorável de 196 mil euros. Este desvio resulta essencialmente da necessidade de reforçar os apoios a entidades e coletividades do concelho, bem como da compensação de 120 mil euros paga aos Serviços Municipalizados da Nazaré, pelo desconto dado na faturação da água devido à pandemia COVID-19, conforme deliberação da Câmara Municipal do dia 8 de março de 2021.

e) A execução no 2.º semestre de 2021 da rubrica de subsídios, foi superior em 13 mil euros face ao previsto no PAM. Em termos acumulados, registou-se um desvio desfavorável de 10 mil euros.



f) Por último, a rubrica de outras despesas correntes, registou uma execução superior em cerca de 76 mil euros face ao previsto no PAM, para o 2.º semestre de 2021. Em termos acumulados, o desvio é também desfavorável e de cerca de 140 mil euros. Este aumento deve-se sobretudo ao aumento do valor da quotização da Oestecim.

Em termos gerais, as despesas de capital apresentam um desvio superior face ao previsto no PAM de cerca de 1,8 milhões de euros para o 2.º semestre de 2021 e em termos acumulados de cerca de 2,1 milhões de euros. Este acréscimo reflete-se na rubrica de aquisição de bens de capital. Contudo importa referir que a receita de capital apresentou um desvio positivo de 1,4 milhões de euros face ao PAM. Este acréscimo não põe em causa os objetivos propostos pelo Município no âmbito do PAM.

Numa análise mais detalhada das principais rubricas de despesas de capital, verificou-se:

g) As aquisições de bens de capital registaram um desvio desfavorável de 1,7 milhões de euros face ao previsto para o 2.º semestre de 2021. No total do ano, o desvio situou-se nos 2,5 milhões de euros. O acréscimo da despesa nesta rubrica está diretamente relacionado com o pagamento dos projetos cofinanciados pelo FEDER, com o Município a ter efetuado pagamentos no ano de 2021 dos projetos: Novas Oficinas Municipais (800 mil euros), Requalificação do Parque de Estacionamento junto ao Porto de Abrigo da Nazaré (765 mil euros), Centro Escolar de Famalicão (543 mil euros), Reabilitação da Av. Vieira Guimarães (433 mil euros), Reabilitação das Piscinas Municipais (242 mil euros), Arranjos exteriores ao Largo do Centro Escolar e Pavilhão Desportivo de Famalicão (126 mil euros), entre outros.

h) Nas transferências de capital, no 2.º semestre de 2021 verificou-se um ligeiro desvio desfavorável de 8 mil euros e em termos acumulados, o desvio passa para favorável na ordem dos 7 mil euros face ao previsto no PAM.

i) Por fim, nos passivos financeiros ocorreu um desvio desfavorável face ao previsto no PAM de 91 mil euros no 2.º semestre de 2021. No acumulado do ano, o desvio é positivo e situou-se nos 337 mil euros. Esta situação deve-se ao facto no PAM ter sido contemplado valor para o pagamento do empréstimo do FAM, o que, devido à moratória das prestações de capital até ao final de 2021 e conseqüentemente não ter havido o respetivo pagamento que estava previsto. De qualquer forma, foi feito um pagamento extraordinário no final do ano ao FAM no valor de 520 mil euros.





## Relatório de Monitorização do 2.º Semestre de 2021 - FAM

A despesa global acumulada realizada expurgada do pagamento constante na PRD – Passivos contingentes foi superior à despesa prevista em cerca de 3,8 milhões de euros, com uma execução de 16,2 milhões de euros no ano de 2021, não pondo em causa a concretização dos objetivos assumidos pelo Município junto do FAM, sendo as variações as que constam do quadro seguinte:

Designação	Despesa 2021		Grau de execução			Despesa 2021		Grau de execução		
	Previsão PAM	Realizado	Desvio	%	Desvios	Pagamentos FAM	Realizado Expurgado do FAM	Desvio Expurgado do FAM	%	Desvios
Despesas com o pessoal	3 894 993,50	4 648 928,72	753 935,22	119,36%	19,36%	0,00	4 648 928,72	753 935,22	119,36%	19,36%
Remunerações certas e permanentes	2 769 466,62	3 529 126,22	759 659,60	127,43%	27,43%	0,00	3 529 126,22	759 659,60	127,43%	27,43%
Abonos variáveis ou eventuais	179 535,65	153 302,03	-26 233,62	85,39%	-14,61%	0,00	153 302,03	-26 233,62	85,39%	-14,61%
Segurança social	945 991,23	966 500,47	20 509,24	102,17%	2,17%	0,00	966 500,47	20 509,24	102,17%	2,17%
Aquisição de bens e serviços	3 703 500,00	5 253 033,12	1 549 533,12	141,84%	41,84%	906 692,42	4 346 340,70	642 840,70	117,36%	17,36%
Aquisição de bens	410 000,00	677 360,69	267 360,69	165,21%	65,21%	0,00	677 360,69	267 360,69	165,21%	65,21%
Aquisição de serviços	3 293 500,00	4 575 672,43	1 282 172,43	138,93%	38,93%	906 692,42	3 668 980,01	375 480,01	111,40%	11,40%
Juros e outros encargos	600 676,10	1 491 399,13	890 723,03	248,29%	148,29%	943 307,58	548 091,55	-52 584,55	91,25%	-8,75%
Transferências correntes	654 054,00	850 569,24	196 515,24	130,05%	30,05%	0,00	850 569,24	196 515,24	130,05%	30,05%
Subsídios	685 000,00	695 899,96	10 899,96	101,59%	1,59%	0,00	695 899,96	10 899,96	101,59%	1,59%
Outras despesas correntes	451 351,00	591 960,32	140 609,32	131,15%	31,15%	0,00	591 960,32	140 609,32	131,15%	31,15%
<b>Total de despesas correntes</b>	<b>9 989 574,60</b>	<b>13 531 790,49</b>	<b>3 542 215,89</b>	<b>135,46%</b>	<b>35,46%</b>	<b>1 850 000,00</b>	<b>11 681 790,49</b>	<b>1 692 215,89</b>	<b>116,94%</b>	<b>16,94%</b>
Aquisição de bens de capital	1 266 528,00	3 792 153,82	2 525 625,82	299,41%	199,41%	0,00	3 792 153,82	2 525 625,82	299,41%	199,41%
Transferências de capital	68 501,00	60 939,22	-7 561,78	88,96%	-11,04%	0,00	60 939,22	-7 561,78	88,96%	-11,04%
Passivos financeiros	1 053 259,37	715 999,85	-337 259,52	67,98%	-32,02%	0,00	715 999,85	-337 259,52	67,98%	-32,02%
<b>Total de despesas de capital</b>	<b>2 388 288,37</b>	<b>4 569 092,89</b>	<b>2 180 804,52</b>	<b>191,31%</b>	<b>91,31%</b>	<b>0,00</b>	<b>4 569 092,89</b>	<b>2 180 804,52</b>	<b>191,31%</b>	<b>91,31%</b>
<b>Total de despesas</b>	<b>12 377 862,97</b>	<b>18 100 883,38</b>	<b>5 723 020,41</b>	<b>146,24%</b>	<b>46,24%</b>	<b>1 850 000,00</b>	<b>16 250 883,38</b>	<b>3 873 020,41</b>	<b>131,29%</b>	<b>31,29%</b>



## Relatório de Monitorização do 2.º Semestre de 2021 - FAM

4. A análise da previsão semestral da receita constante no PAM face à execução verificada no mapa de Controlo Orçamental da Receita, que está espelhado no mapa “Análise dos Desvios entre a Estimativa da Receita no PAM e a execução da Receita 2.º semestre de 2021”, constante do anexo 4, que se passa a explicar. Pode observar-se o comportamento das receitas no 2.º semestre de 2021 no quadro seguinte:

Rubricas	Receita 2º Semestre 2021		Grau de execução		Desvio
	Previsão PAM	Receita cobrada	Desvio	%	
<b>Impostos diretos</b>	<b>3 529 290,26</b>	<b>5 200 039,19</b>	<b>1 670 748,93</b>	<b>147,34%</b>	<b>47,34%</b>
<i>IMI + CA</i>	<i>2 815 786,47</i>	<i>2 616 890,41</i>	<i>-198 896,06</i>	<i>92,94%</i>	<i>-7,06%</i>
<i>IUC + IMV</i>	<i>153 284,82</i>	<i>188 184,91</i>	<i>34 900,09</i>	<i>122,77%</i>	<i>22,77%</i>
<i>IMT + SISA</i>	<i>414 338,00</i>	<i>2 226 389,90</i>	<i>1 812 051,90</i>	<i>537,34%</i>	<i>437,34%</i>
<i>Derrama</i>	<i>145 880,97</i>	<i>168 573,97</i>	<i>22 693,00</i>	<i>115,56%</i>	<i>15,56%</i>
<b>Impostos indiretos</b>	<b>163 358,79</b>	<b>0,00</b>	<b>-163 358,79</b>	<b>0,00%</b>	<b>-100,00%</b>
<b>Taxas, multas e outras penalidades</b>	<b>168 676,12</b>	<b>247 489,75</b>	<b>78 813,63</b>	<b>146,72%</b>	<b>46,72%</b>
<b>Rendimentos da propriedade</b>	<b>212 923,35</b>	<b>122 482,83</b>	<b>-90 440,52</b>	<b>57,52%</b>	<b>-42,48%</b>
<b>Transferências correntes</b>	<b>1 992 133,33</b>	<b>2 283 236,80</b>	<b>291 103,47</b>	<b>114,61%</b>	<b>14,61%</b>
<i>Fundo de Equilíbrio Financeiro</i>	<i>1 423 998,23</i>	<i>1 348 509,00</i>	<i>-75 489,23</i>	<i>94,70%</i>	<i>-5,30%</i>
<i>Fundo Social Municipal</i>	<i>98 178,87</i>	<i>93 128,00</i>	<i>-5 050,87</i>	<i>94,86%</i>	<i>-5,14%</i>
<i>Participação Fixa no IRS</i>	<i>236 992,78</i>	<i>274 969,00</i>	<i>37 976,22</i>	<i>116,02%</i>	<i>16,02%</i>
<i>Outras Transferências</i>	<i>232 963,45</i>	<i>566 630,80</i>	<i>333 667,35</i>	<i>243,23%</i>	<i>143,23%</i>
<b>Venda de bens e serviços correntes</b>	<b>119 572,02</b>	<b>157 828,58</b>	<b>38 256,56</b>	<b>131,99%</b>	<b>31,99%</b>
<b>Outras receitas correntes</b>	<b>75 593,03</b>	<b>47 679,34</b>	<b>-27 913,69</b>	<b>63,07%</b>	<b>-36,93%</b>
<b>Total de receitas correntes</b>	<b>6 261 546,90</b>	<b>8 058 756,49</b>	<b>1 797 209,59</b>	<b>128,70%</b>	<b>28,70%</b>
<b>Venda de bens de investimento</b>	<b>72 003,00</b>	<b>307 900,00</b>	<b>235 897,00</b>	<b>427,62%</b>	<b>327,62%</b>
<b>Transferências de capital</b>	<b>169 000,00</b>	<b>626 114,94</b>	<b>457 114,94</b>	<b>370,48%</b>	<b>270,48%</b>
<i>Fundo de Equilíbrio Financeiro</i>	<i>153 000,00</i>	<i>268 179,00</i>	<i>115 179,00</i>	<i>175,28%</i>	<i>75,28%</i>
<i>Outras</i>	<i>16 000,00</i>	<i>357 935,94</i>	<i>341 935,94</i>	<i>2237,10%</i>	<i>2137,10%</i>
<b>Passivos financeiros</b>	<b>0,00</b>	<b>0,00</b>	<b>0,00</b>	<b>-</b>	<b>-</b>
<b>Outras receitas de capital</b>	<b>9 136,00</b>	<b>0,00</b>	<b>-9 136,00</b>	<b>0,00%</b>	<b>-100,00%</b>
<b>Total de receitas de capital</b>	<b>250 139,00</b>	<b>934 014,94</b>	<b>683 875,94</b>	<b>373,40%</b>	<b>273,40%</b>
<b>Total das receitas</b>	<b>6 511 685,90</b>	<b>8 992 771,43</b>	<b>2 481 085,53</b>	<b>138,10%</b>	<b>38,10%</b>

As receitas correntes arrecadas pelo Município no 2.º semestre de 2021 foram de 8 milhões de euros, 1,79 milhões de euros superiores ao previsto no PAM para o 2.º semestre de 2021, salientando-se o acréscimo de 1,8 milhões de euros registado na rubrica do IMT e de 333 mil euros na rubrica Outras Transferências Correntes, devido essencialmente aos valores recebidos no âmbito da transferência de competências na área da educação da Lei n.º 50/2018, de 16 de agosto.



## Relatório de Monitorização do 2.º Semestre de 2021 - FAM

Numa análise mais detalhada, identificam-se as principais rubricas da receita corrente no ano de 2021 que contribuíram para o desempenho registado, nomeadamente:

Rubricas	Receita 2021		Grau de execução		Desvio
	Previsão PAM	Receita cobrada	Desvio	%	
<b>Impostos diretos</b>	<b>6 617 290,26</b>	<b>8 796 264,98</b>	<b>2 178 974,72</b>	<b>132,93%</b>	<b>32,93%</b>
IMI + CA	4 775 786,47	4 712 465,77	-63 320,70	98,67%	-1,33%
IUC + IMV	349 284,82	400 594,45	51 309,63	114,69%	14,69%
IMT + SISA	1 324 338,00	3 507 625,06	2 183 287,06	264,86%	164,86%
Derrama	167 880,97	175 579,70	7 698,73	104,59%	4,59%
<b>Impostos indiretos</b>	<b>304 358,79</b>	<b>0,00</b>	<b>-304 358,79</b>	<b>0,00%</b>	<b>-100,00%</b>
Taxas, multas e outras penalidades	304 676,12	458 052,99	153 376,87	150,34%	50,34%
Rendimentos da propriedade	411 923,35	454 467,81	42 544,46	110,33%	10,33%
Transferências correntes	3 989 299,33	4 525 440,98	536 141,65	113,44%	13,44%
Fundo de Equilíbrio Financeiro	2 847 994,23	2 697 015,00	-150 979,23	94,70%	-5,30%
Fundo Social Municipal	196 354,87	186 254,00	-10 100,87	94,86%	-5,14%
Participação Fixa no IRS	473 986,78	549 931,00	75 944,22	116,02%	16,02%
Outras Transferências	470 963,45	1 092 240,98	621 277,53	231,92%	131,92%
Venda de bens e serviços correntes	248 572,02	287 637,29	39 065,27	115,72%	15,72%
Outras receitas correntes	143 593,03	136 269,31	-7 323,72	94,90%	-5,10%
<b>Total de receitas correntes</b>	<b>12 019 712,90</b>	<b>14 658 133,36</b>	<b>2 638 420,46</b>	<b>121,95%</b>	<b>21,95%</b>

a) O IMI registou um desvio negativo de cerca de 63 mil euros no ano de 2021, face ao previsto no PAM. O IMI é a principal fonte de receita do Município e teve um valor arrecadado total de 4,7 milhões de euros no período.

b) A arrecadação de IMT no ano de 2021, face à estimativa do PAM, foi muito superior em 2,1 milhões de euros. Este imposto tem uma natureza mais imprevisível que os outros, pois tem por base o comportamento da atividade de transações no domínio imobiliário.

c) A Derrama teve um ligeiro aumento no ano de 2021, face ao estimado no PAM, de 7 mil euros.

d) A rubrica dos impostos indiretos não teve execução em 2021. Importa referir que, com a entrada em vigor do novo referencial contabilístico SNC-AP, foi revogado o classificador económico previsto no POCAL, no que respeita à contabilização das taxas específicas da Administração Local. Assim, atende agora exclusivamente à natureza da



receita e não aos seus destinatários. Consequentemente, o registo das taxas, independentemente de serem cobradas a pessoas coletivas ou particulares, passa a ocorrer no capítulo 04 – Taxas, Multas e Outras Penalidades e não no capítulo 02 – Impostos Indiretos. Assim, o valor inicialmente previsto no PAM, para a rubrica Impostos Indiretos, que ascende a 304,3 mil euros, foi realocado para a rubrica Taxas, Multas e Outras Penalidades.

e) A rubrica de taxas, multas e outras penalidades, registaram uma variação positiva de 153 mil euros no ano de 2021, face ao previsto no PAM. No entanto, se tivermos em conta o valor estimado somado dos impostos indiretos e das taxas, conforme supra explicado, o desvio torna-se desfavorável em cerca de 150 mil euros no período.

f) A rubrica de rendimentos de propriedade apresenta um desvio favorável de 42 mil euros, no ano de 2021, face ao estimado no PAM.

g) A rubrica de transferências correntes registou um desvio favorável de 536 mil euros face ao previsto para o ano de 2021. Este acréscimo incide na sua essência na rubrica de outras transferências correntes, mais concretamente nas transferências do IGEFE no âmbito da transferência de competências na área da educação da Lei n.º 50/2018, de 16 de agosto, e que aquando da elaboração do PAM não foi previsto este tipo de receita. Este acréscimo situou-se na ordem dos 868 mil euros. O decréscimo verificado no Fundo de Equilíbrio Financeiro tem como contrapartida a receita de capital (FEF – artigo 35.º) – aquando da elaboração do PAM esta nova repartição do FEF ainda não era conhecida.

h) Na rubrica de venda de bens e serviços correntes, registou-se um aumento de 39 mil euros no ano de 2021, face ao estimado no PAM.

i) Por último, na rubrica de outras receitas correntes, registou-se um ligeiro decréscimo de 7 mil euros no ano de 2021, face ao estimado no PAM.

A execução das receitas de capital registou uma variação positiva de 3,4 milhões de euros no ano de 2021, face ao previsto no PAM. O Município recebeu um desembolso do empréstimo de assistência financeira no período no valor de 1,85 milhões de euros. Expurgando este valor, a variação na receita é favorável igualmente, mas em cerca de 1,58 milhões de euros. Este acréscimo resulta do facto de ter sido recebido boa parte do valor de participações financeiras do FEDER.

Observando o quadro seguinte, podemos verificar o comportamento das receitas de capital no ano de 2021:



Rubricas	Receita 2021		Grau de execução			Desvio	Receita 2021		Grau de execução		Desvios
	Previsão PAM	Receita cobrada	Desvio	%	Recebimentos FAM		Realizado Expurgado do FAM	Desvio Expurgado do FAM	%		
Venda de bens de investimento	154 003,00	310 659,40	156 656,40	201,72%	101,72%	0,00	310 659,40	156 656,40	201,72%	101,72%	
Transferências de capital	338 000,00	1 788 427,73	1 450 427,73	529,12%	429,12%	0,00	1 788 427,73	1 450 427,73	529,12%	429,12%	
Fundo de Equilíbrio Financeiro	306 000,00	536 343,00	230 343,00	175,28%	75,28%	0,00	536 343,00	230 343,00	175,28%	75,28%	
Outras	32 000,00	1 252 084,73	1 220 084,73	3912,76%	3812,76%	0,00	1 252 084,73	1 220 084,73	3912,76%	3812,76%	
Passivos financeiros	0,00	1 850 000,00	1 850 000,00	-	-	1 850 000,00	0,00	0,00	-	-	
FAM	0,00	1 850 000,00	1 850 000,00	-	-	1 850 000,00	0,00	0,00	-	-	
Outras receitas de capital	17 136,00	0,00	-17 136,00	0,00%	-100,00%	0,00	0,00	-17 136,00	0,00%	-100,00%	
<b>Total de receitas de capital</b>	<b>509 139,00</b>	<b>3 949 087,13</b>	<b>3 439 948,13</b>	<b>775,64%</b>	<b>675,64%</b>	<b>1 850 000,00</b>	<b>2 099 087,13</b>	<b>1 589 948,13</b>	<b>412,28%</b>	<b>312,28%</b>	

j) A venda de bens de investimento registou, no ano de 2021, uma variação positiva de 156 mil euros, face ao previsto no PAM. Esta execução resulta da venda do último lote da Área de Localização Empresarial em Valado dos Frades.

k) Verificou-se uma variação positiva de 1,4 milhões de euros na rubrica de transferências de capital no ano de 2021, face ao que foi estimado em sede de PAM. Este aumento incide mormente em duas rubricas: o FEF de capital, onde se registou um aumento de 230 mil euros, deve-se ao facto de no PAM não estar prevista a receita proveniente de uma nova vertente do Fundo de Equilíbrio Financeiro de capital que tem por base o Art.º 35 da Lei n.º 73/2013. Este acréscimo compensa a diminuição no valor recebido do FEF corrente. As outras transferências de capital registaram um aumento de 1,2 milhões de euros, motivado pela reprogramação financeira de algumas obras cofinanciadas pelo FEDER e que conduziu a este aumento de receita das participações comunitárias.

l) Os passivos financeiros registaram uma execução de 1,85 milhões de euros no ano de 2021. Este valor corresponde ao desembolso do empréstimo de assistência financeira efetuado no período e que serviu para liquidar a dívida constante nos passivos contingentes na PRD.

m) Das receitas de capital previstas no PAM para o ano de 2021, há a referir o comportamento negativo da rubrica de outras receitas de capital, que não tiveram execução no período.



## 5. Resumo da evolução da despesa e da receita e principais variações

Nos mapas seguintes procede-se à identificação da variação da despesa e da receita prevista no PAM face ao valor executado em cada um dos períodos, bem como se apresentam as variações das rubricas mais relevantes e já devidamente explicitadas no presente relatório.

## 5.1 - Na despesa:

DESPESA		
Descrição	2º semestre 2021	31/12/2021
Previsão FAM	6 346 135,23	12 377 862,97
Executado	9 479 946,91	18 100 883,38
Executado - Passivo Contingente	0,00	1 850 000,00
Executado - Despesa	9 479 946,91	16 250 883,38
<b>Variação:</b>		
Valor	3 133 811,68	3 873 020,41
%	49%	31%

As principais variações na despesa:

Principais variações da despesa									
Descrição	Nota do relatório	2º semestre 2021				31/12/2021			
		Previsão FAM	Executado	Variação		Previsão FAM	Executado	Variação	
				Valor	%			Valor	%
Remunerações certas e permanentes	3. a)	1 387 466,62	1 824 568,85	437 102,23	31,50%	2 769 466,62	3 529 126,22	759 659,60	27,43%
Aquisição de bens e serviços	3. b)	1 851 750,00	2 600 597,67	748 847,67	40,44%	3 703 500,00	5 253 033,12	1 549 533,12	41,84%
Juros e outros encargos	3. c)	300 340,05	283 427,65	-16 912,40	-5,63%	600 676,10	1 491 399,13	890 723,03	148,29%
Aquisição de bens de capital	3. g)	633 266,00	2 417 299,11	1 784 033,11	281,72%	1 266 528,00	3 792 153,82	2 525 625,82	199,41%
Passivos financeiros	3. i)	526 629,69	617 914,06	91 284,37	17,33%	1 053 259,37	715 999,85	-337 259,52	-32,02%
Outras variações		1 646 682,87	1 736 139,57	89 456,70	5,43%	2 984 432,88	3 319 171,24	334 738,36	11,22%
<b>Subtotal</b>		<b>6 346 135,23</b>	<b>9 479 946,91</b>	<b>3 133 811,68</b>	<b>49,38%</b>	<b>12 377 862,97</b>	<b>18 100 883,38</b>	<b>5 723 020,41</b>	<b>46,24%</b>
Executado - Passivos Contingentes		0,00	0,00	0,00	0,00	0,00	1 850 000,00	1 850 000,00	100,00%
<b>Total</b>		<b>6 346 135,23</b>	<b>9 479 946,91</b>	<b>3 133 811,68</b>	<b>49,38%</b>	<b>12 377 862,97</b>	<b>16 250 883,38</b>	<b>3 873 020,41</b>	<b>31,29%</b>

Em suma, podemos observar que o acréscimo registado na despesa paga no ano de 2021 de 5,72 milhões de euros, se deve principalmente ao aumento da despesa com pessoal, na aquisição de bens e serviços, nos juros e encargos, na aquisição de bens de capital e nos passivos financeiros (ver ponto 3.a) a 3.c) e 3.g) e 3.i) do relatório). De notar que, expurgando o valor pago com o desembolso do FAM (1,85 milhões de euros), a variação na despesa situa-se nos 3,87 milhões de euros, reduzindo as variações na aquisição de bens e serviços e nos juros e outros encargos.

## 5.2 - Na receita:



## Relatório de Monitorização do 2.º Semestre de 2021 - FAM

RECEITA		
Descrição	2º semestre 2021	31/12/2021
Previsão FAM	5 411 685,90	12 528 851,90
Executado	8 992 771,43	18 607 220,49
Executado - Passivo Contingente	0,00	1 850 000,00
Executado - Receita	8 992 771,43	16 757 220,49
Varição:		
Valor	3 581 085,53	4 228 368,59
%	66%	34%

As principais variações na receita:

Principais variações da receita									
Descrição	Nota do relatório	2º semestre 2021				31/12/2021			
		Previsão FAM	Executado	Variação		Previsão FAM	Executado	Variação	
				Valor	%			Valor	%
IMT + SISA	4. b)	414 339,00	2 226 389,90	1 812 050,90	437,34%	1 324 338,00	3 507 625,06	2 183 287,06	164,86%
Outras transferências	4. g)	232 963,45	566 630,80	333 667,35	143,23%	470 963,45	1 092 240,98	621 277,53	131,92%
Participação comunitária em projetos cofinanciados	4. k)	0,00	347 935,96	347 935,96	100,00	0,00	1 232 084,73	1 232 084,73	100,00
Passivos Contingentes	4. l)	0,00	0,00	0,00	0,00	0,00	1 850 000,00	1 850 000,00	100,00
Outras variações		4 764 383,45	5 851 814,77	1 087 431,32	22,82%	10 733 550,45	10 925 269,72	191 719,27	1,79%
<b>Subtotal</b>		<b>5 411 685,90</b>	<b>8 992 771,43</b>	<b>3 581 085,53</b>	<b>66,17%</b>	<b>12 528 851,90</b>	<b>18 607 220,49</b>	<b>6 078 368,59</b>	<b>48,51%</b>
Executado - Passivos Contingentes		0,00	0,00	0,00	0,00	0,00	1 850 000,00	1 850 000,00	100,00
<b>Total</b>		<b>5 411 685,90</b>	<b>8 992 771,43</b>	<b>3 581 085,53</b>	<b>66,17%</b>	<b>12 528 851,90</b>	<b>16 757 220,49</b>	<b>4 228 368,59</b>	<b>33,75%</b>

Em suma, podemos observar que o acréscimo registado na receita cobrada no ano de 2021 de 6 milhões de euros, se deve principalmente ao aumento da receita no IMT, nas outras transferências correntes, nas transferências de capital comunitárias e nos passivos financeiros (ver pontos 4.b), 4.g), 4.k) e 4.l)) do relatório. De notar que, expurgando o valor do desembolso do FAM (1,85 milhões de euros), a variação nos passivos financeiros é nula e a variação global fica nos 4,22 milhões de euros.

5.3 – Comparação entre a despesa/receita prevista no PAM e o valor executado no ano de 2021, tendo em consideração o seguinte:

- 1) No PAM estava prevista uma amortização de capital, no montante de 765 mil euros. Contudo, conforme referido na página 19 do presente relatório este pagamento foi adiado para 2022, no entanto, o Município no final do ano, com excedente de tesouraria, efetuou uma amortização extraordinária no valor de 520 mil euros;



2) O PAM previa passivos contingentes no valor de 3.103.586 euros. No ano de 2021, conforme já referido no presente relatório, veio a verificar-se o pagamento à ECOAMBIENTE do montante inerente a estes passivos, no valor de 1.850.000 euros (906.692,42 € de prestação de serviços e 943.307,58 € de juros). Este valor foi também recebido em 2021 do FAM.

Assim, no mapa a seguir apresentado, para uma melhor compreensão da despesa e receita prevista face ao executado, aquele montante foi acrescido quer na despesa quer a receita prevista.

DESPESA		RECEITA	
Previsão Despesa 2021 - PAM	12 377 863	Previsão Receita 2021 - PAM	12 528 852
Passivo contingente - Ecoambiente	1 850 000	Passivo contingente - Ecoambiente	1 850 000
Previsão do PAM corrigida	14 227 863	Previsão do PAM corrigida	14 378 852
Despesa executada	18 100 883	Receita executada	18 607 220
Desvio	3 873 020	Desvio	4 228 369
Desvio %	27%	Desvio %	29%

A análise do quadro apresentado permite nos concluir que, relativamente ao ano de 2021, a receita apresenta um desvio favorável de 29% e a despesa um desvio desfavorável também de 29%.

## 6. Análise da evolução do mapa de pessoal

O Município da Nazaré comprometeu-se no âmbito do PAM, com uma redução de colaboradores, ao longo do período de ajustamento.

Analisando o anexo 5 – “Pessoal ao Serviço do Município”, o número de colaboradores no final de 2021 ascendeu a 321 colaboradores, superior ao previsto no PAM para o final do ano de 2021, que era de 209 colaboradores. Este desvio é essencialmente motivado pelo efeito da transferência de competências na área da educação (Lei n.º 50/2018, de 16 de agosto), que se traduziu na passagem de 54 colaboradores para os quadros do Município, também pela mobilidade interna, pelo reforço na contratação de professores de Atividades Extracurriculares e pelo reforço na aquisição de prestadores de serviços, nomeadamente nas áreas da educação e da limpeza e higiene.





## 7. Análise do Stock e Sustentabilidade da dívida no PAM face à execução

Face ao previsto no PAM, o stock da dívida do Município até ao final do ano de 2021, é superior à dívida prevista no procedimento PAM para o final do ano, em cerca de 220 mil euros, conforme espelhado no anexo 6.

Para tal, contribuiu a utilização do desembolso de uma tranche do empréstimo de assistência financeira no valor de 1,85 milhões de euros para proceder ao pagamento de um processo que constava na PRD em passivos contingentes.

No decorrer do ano de 2021, o stock da dívida atingiu o valor de 32 milhões de euros, mais 347 mil euros que no período homólogo de 2020, como se pode verificar no quadro seguinte:

RUBRICAS	2020	2021	VAR.21/20
<b>A MÉDIO E LONGO PRAZOS</b>			
Financiamentos obtidos	28 893 745,27	29 972 936,06	3,74%
Outras contas a pagar	835 867,43	852 864,89	2,03%
<b>Total de débitos médio e longo prazos</b>	<b>29 729 612,70</b>	<b>30 825 800,95</b>	<b>3,69%</b>
<b>A CURTO PRAZO</b>			
<b>Fornecedores:</b>			
Fornecedores c/c	303 306,48	79 381,37	-73,83%
Financiamentos obtidos	988 593,54	1 017 213,48	2,89%
Fornecedores de investimentos	586 356,70	889,14	-99,85%
<b>total "fornecedores"</b>	<b>1 878 256,72</b>	<b>1 097 483,99</b>	<b>-41,57%</b>
<b>Outros:</b>			
Estado e outros entes públicos	42 578,32	126 294,06	196,62%
Outras contas a pagar	60 380,71	9 190,95	-84,78%
<b>total "outros"</b>	<b>102 959,03</b>	<b>135 485,01</b>	<b>31,59%</b>
<b>Total de débitos curto prazo</b>	<b>1 981 215,75</b>	<b>1 232 969,00</b>	<b>-37,77%</b>
<b>DÍVIDA TOTAL</b>	<b>31 710 828,45</b>	<b>32 058 769,95</b>	<b>1,10%</b>
			347 941,50

Podemos observar o comportamento da tipologia da dívida do Município da Nazaré. Assim, com o desembolso do empréstimo de assistência financeira durante o ano de 2021, foi possível ver-se a redução da dívida do Município de curto prazo, nomeadamente fornecedores c/c e fornecedores de imobilizado e o aumento da dívida de médio e longo prazo.

Em sede de PAM, no ano de 2021, estavam efetuados todos os desembolsos do empréstimo de assistência financeira destinado a financiar a cobertura da dívida total do Município.



*[Handwritten signature]*  
*[Handwritten signature]*

Do pressuposto resultante de passivos contingentes, que se traduz num montante de 3.103.586 € do empréstimo, foi recebido neste período o valor de 1.850.000 €, para pagamento da ação judicial com a Ecoambiente.

Face ao anteriormente exposto, já não há dívida no PRD a pagar por parte do Município, pelo que também já não há necessidade de ocorrerem mais desembolsos, salvo a situação dos passivos contingentes supra referenciada.

*[Handwritten signature]*  
*[Handwritten signature]*  
*[Handwritten signature]*

Nazaré, 28 de março de 2022

O Presidente da Câmara Municipal da Nazaré

*[Handwritten signature of Walter Manuel Cavaleiro Chicharro]*

(Walter Manuel Cavaleiro Chicharro)



# ANEXOS

Anexo 1 - Listagem das Medidas de Reequilíbrio Orçamental - Receita 2.º Semestre 2021

Ano	Período	Município	Objetivo	Justificação	Validação	Cumprimento
2021	2	Nazaré	Determinação da participação variável no IRS, considerando a maximização da receita prevista, taxa de cinco pontos percentuais.	Esta medida encontra-se implementada desde o ano de 2013, e tem contribuído gradualmente para um acréscimo das receitas do Município. No ano de 2021, a receita arrecadada foi superior em 76 mil euros (+16,0%) face ao estimado no PAM.		
2021	2	Nazaré	Definição da taxa máxima no Imposto Municipal sobre Imóveis (IMI), considerando a maximização da receita prevista, taxa de zero virgula quarenta e cinco pontos percentuais.	Esta medida também se encontra implementada desde o ano de 2013, e também tem contribuído gradualmente para um acréscimo das receitas do Município.		
2021	2	Nazaré	Definição da taxa máxima de derrama sobre o lucro tributável sujeito e não isento de imposto sobre o rendimento das pessoas coletivas, considerando a maximização da receita prevista, taxa de um ponto e meio percentual.	Esta medida também se encontra implementada desde o ano de 2013, e também tem contribuído gradualmente para um acréscimo das receitas do Município, evidenciando uma recuperação na economia do concelho da Nazaré, e uma capacidade das empresas locais para responderem positivamente às suas obrigações fiscais. No ano de 2021, verificou-se um ligeiro acréscimo de 7,7 mil euros face ao estimado em sede do PAM.		
2021	2	Nazaré	Manutenção da aplicação da majoração em 30 % no IMI, para imóveis em mau estado de conservação.	Em análise para aplicação.		
2021	2	Nazaré	Análise e proposta de revogação de benefícios fiscais e isenções de taxas, cuja concessão seja competência do município.	Não tem aplicabilidade, uma vez que os benefícios fiscais e as isenções de taxas concedidas pelo município são apenas as que decorrem da Lei. Contudo o Município da Nazaré deliberou a isenção de algumas taxas aos operadores económicos do concelho, no âmbito das medidas extraordinárias e temporárias no combate à pandemia.		
2021	2	Nazaré	Fixação dos preços a cobrar nos setores do saneamento, água e resíduos de acordo com as recomendações da entidade reguladora daqueles setores (ERSAR), pelo prazo de vigência do PAM.	Esta medida encontra-se implementada desde o ano de 2015. Os preços praticados estão de acordo com o sugerido pelo regulador e têm por base o preço de custo de exploração e o preço de mercado.		
2021	2	Nazaré	Otimização de rendas de utilização do espaço público, com a atualização dos regulamentos respetivos.	Esta medida encontra-se implementada. Têm sido revistos vários regulamentos. No decorrer do ano de 2021, esta receita superou o previsto no PAM, em cerca de 42,5 mil euros.		
2021	2	Nazaré	Otimização de taxas, multas e outras penalidades, com a atualização dos regulamentos respetivos bem como ao nível da aplicação de coimas e da promoção dos processos de execução fiscal a cargo do município.	Esta medida está a ser cumprida, nomeadamente através da aprovação em reunião ordinária da Câmara Municipal do dia 4 de junho de 2018 e da deliberação em sessão ordinária da Assembleia Municipal da Nazaré do dia 29 de junho de 2018, do novo regulamento de liquidação e cobrança de taxas de município da Nazaré e respetiva atualização da tabela de taxas.		
2021	2	Nazaré	Otimização de processos de aplicação de coimas, e, da promoção dos processos de execução fiscal a cargo do município.	Também esta medida está a ser cumprida, tendo saído as primeiras citações de execução fiscal em julho de 2018.		
2021	2	Nazaré	Revisão de todos os regulamentos municipais por forma a adaptá-los à legislação e à atualização anual das tabelas municipais de taxas e preços.	Existem cuidados do município neste sentido, e progressivamente tem sido efetuada a atualização dos regulamentos municipais.		
2021	2	Nazaré	Utilização da receita gerada com medidas não previstas e/ou especificadas no PAM na redução extraordinária da dívida total, nomeadamente aquela que decorrer da venda de bens de investimento.	Esta medida está a ser cumprida, sendo uma das premissas do município nos últimos anos: Tem sido paga dívida a fornecedores, e tem sido amortizada dívida dos empréstimos, reduzindo o endividamento municipal e o PMP.		


2021	2	Nazaré	Realização das comunicações legalmente previstas, nos termos e para efeitos previstos nas alíneas anteriores, nomeadamente à Autoridade Tributária e Aduaneira.	Estão a ser cumpridas as comunicações legalmente previstas. As deliberações da Assembleia Municipal da Nazaré relativas aos impostos municipais para o ano de 2021 foram comunicadas por via eletrónica à AT no dia 14 de dezembro de 2020, mais concretamente no que respeita ao lançamento da Derrama, para o IMI, para a participação variável do IRS e a TMDP. Os mesmos estão publicados na página da internet do Município e foram reportados ao FAM.		
2021	2	Nazaré	Comunicação ao FAM acerca do cumprimento do referido na alínea anterior, apresentando evidências de tal cumprimento.	As deliberações da Assembleia Municipal da Nazaré relativas aos impostos municipais e taxas em vigor têm sido comunicadas à Comissão Executiva do FAM para conhecimento e estão publicadas na página da internet do Município.		



334

Anexo 2 - Listagem das Medidas de Reequilíbrio Orçamental - Despesa - 2º Semestre 2021

Ano	Período	Município	Objetivo	Justificação	Validação	Cumprimento
2021	2	Nazaré	Não apresentação de aumentos de despesa com pessoal superior à taxa de inflação, bem como garantir um nível de despesas com pessoal inferior a 30 % da receita efetiva.	A despesa apresenta um desvio desfavorável no 2º semestre de 2021 de 416 mil euros face ao previsto em sede de PAM. Já o valor acumulado do ano apresenta um acréscimo de 754 mil euros. Esta variação é explicada pela transferência de competências na área da Educação da Lei n.º 50/2018 de 16 de agosto, bem como pelo aumento do salário mínimo nacional. Importa referir que o acréscimo da receita no semestre acomodou o acréscimo registado nas despesas de pessoal.		
2021	2	Nazaré	Não adoção de medidas em matéria de gestão de tempo de trabalho que conduzam ao aumento da despesa, bem como a introdução de limites ao número de horas extraordinárias por setores e reforço dos mecanismos de controlo sobre o pagamento de todo o tipo de abonos variáveis e eventuais.	No decorrer do 2º semestre de 2021, verificou-se um ligeiro acréscimo deste tipo de despesa face ao previsto no PAM em 3 mil euros. No acumulado do ano de 2021, verificou-se uma diminuição de 26 mil euros.		
2021	2	Nazaré	Racionalização da despesa na aquisição de serviços, em termos gerais, mediante análise de valores mensais e fixação de requisitos para novas contratações e renovações, por forma a reduzir as despesas, bem como renegociar os contratos de seguros, comunicações, manutenção e assistência técnica, combustíveis e energia, higiene e limpeza e outros.	No 2º semestre de 2021, a despesa apresenta um desvio desfavorável para o município em sede de PAM, de cerca de 619 mil euros. Em termos acumulados do ano, o desvio situa-se nos 1,28 milhões de euros. Se tivermos em conta que os pagamentos constantes na listagem PRD - Passivos contingentes ascenderam a cerca de 906 mil euros, constata-se que o desvio passa a ser favorável na ordem dos 376 mil euros quando comparado com o previsto no PAM.		
2021	2	Nazaré	Racionalização da despesa na aquisição de serviços, em termos gerais, e, na aquisição de serviços de estudos, pareceres, projetos e consultadoria.	No 2º semestre de 2021 a despesa com a aquisição de estudos, pareceres, projetos e consultadoria apresenta um desvio negativo em sede de PAM, de cerca de 55 mil euros. No acumulado do ano de 2021, verificou-se um desvio negativo de 80 mil euros.		
2021	2	Nazaré	Racionalização da despesa na aquisição de bens, em termos gerais, e, na aquisição de bens de limpeza e higiene e outros bens.	No 2º semestre de 2021, verifica-se um desvio desfavorável, face ao estimado no PAM em cerca de 129 mil euros. Em termos acumulados, houve um acréscimo de cerca de 267 mil euros.		
2021	2	Nazaré	Racionalização da despesa com a prestação de apoios, com a otimização dos mesmos, a instituições e outros serviços da administração local.	No decorrer do 2º semestre de 2021, o município efetuou pagamentos no valor de 446 mil euros, verificando-se um desvio desfavorável de 12 mil euros face ao previsto em sede de PAM. No acumulado do ano, o desvio desfavorável situa-se nos 196 mil euros.		
2021	2	Nazaré	Racionalização da despesa com prestações a empresas municipais e intermunicipais.	No decorrer do 2º semestre de 2021, verificou-se um ligeiro desvio desfavorável em sede de PAM, de 13 mil euros. No decorrer do ano de 2021, a despesa com transferências para empresas municipais situou-se nos 695 mil euros, apresentando um desvio de 10 mil euros face ao estimado em PAM.		
2021	2	Nazaré	Racionalização da despesa com outras despesas correntes.	No 2º semestre de 2021, registou-se um desvio desfavorável face ao estimado no PAM em cerca de 76 mil euros. Em termos acumulados, o desvio também é desfavorável e na ordem dos 140 mil euros.		


2021	2	Nazaré	Apresentação de uma nova Norma de Controlo Interno, implementação da Contabilidade de Custos e reformulação dos procedimentos de orçamentação.	O município aprovou em reunião ordinária da Câmara Municipal do dia 14 de agosto de 2018 a Norma de Controlo Interno que se encontra em vigor. Quanto à implementação da Contabilidade de Custos, esta tem vindo a ser feita de forma gradual e espera-se que no menor espaço de tempo possível esteja totalmente implementada.		
2021	2	Nazaré	Análise exaustiva de todos os protocolos existentes no Município, por forma a avaliar a sua pertinência, bem como os termos em que os mesmos foram celebrados com instituições e outros serviços da administração local.	Estão a ser levadas a cabo pelo município, sendo objeto de análise mais exaustiva e da aplicação de critérios mais apertados, nomeadamente no que se refere à atribuição de apoios financeiros.		
2021	2	Nazaré	Reanálise de todos os regulamentos de atribuição de apoios, tendo em vista a introdução de critérios bastante rigorosos na sua atribuição, bem como na aferição/avaliação dos resultados quantitativos e qualitativos a alcançar.	Estão a ser levadas a cabo pelo município, sendo objeto de análise mais exaustiva e da aplicação de critérios mais apertados, nomeadamente no que se refere à atribuição de apoios financeiros.		
2021	2	Nazaré	Condiçãoamento no que respeita à realização de despesa com aquisição de bens de capital, cofinanciada por fundos europeus, à efetiva aprovação das candidaturas lançadas no âmbito dos programas nacionais e europeus e ao montante elegível previsto.	Está a ser concretizada, tendo o município realizado recentemente uma reformulação e reprogramação do quadro de financiamento e prioridades de investimento no âmbito do Plano Estratégico de Desenvolvimento Urbano, já englobada na concretização desta medida.		

Anexo 3 - Análise dos Desvios entre a Estimativa da Despesa no PAM e a Execução Orçamental da Despesa registada no 2º semestre de 2021

Agrupamento	Subgrupo	Rubrica	Despesas	Estimativa da Despesa no âmbito do PAM para 2º semestre de 2021		Execução Orçamental da Despesa 2º semestre de 2021		Acumulado Execução Orçamental da Despesa 2021		Desvio da Execução face ao estimado no PAM		Observações/Justificações	
				Total	Despesa no âmbito do PAM acumulada de 2021	Total	Despesa 2º semestre de 2021	Total	Despesa 2021	2º semestre de 2021			Acumulado 2021
										Valores absolutos	%		
		Despesas correntes											
			5 151 988,55	9 889 574,60	6 402 095,93	13 531 750,49	1 250 105,38	24,26%	3 542 215,89	35,46%		As despesas correntes registaram um desvio superior face ao previsto no PAM de cerca de 3,54 milhões de euros. Este desvio resulta essencialmente das rubricas de despesas com pessoal, aquisição de bens e serviços e juros. Se expurgarmos o valor pago de 1,85 milhões de euros constantes no PRD dos passivos contingentes, a variação negativa fica em cerca de 1,69 milhões de euros. Contudo importa referir que a receita corrente apresentou um desvio positivo de 2,93 milhões de euros face ao PAM.	
01		Despesas com o pessoal	1 996 993,50	3 894 993,30	2 413 115,01	4 648 926,72	416 119,51	20,84%	753 935,22	19,36%		O valor da despesa com o pessoal registado no 2º semestre de 2021 foi superior ao previsto no PAM em 416 mil euros. No total do ano, o desvio foi superior ao previsto no PAM em 753 mil euros. Aumento justificado pela transferência de competências na área da educação de Lei n.º 5/2021B, de 16 de agosto, pela mobilidade interna e pelo aumento do salário mínimo nacional. Contudo, importa referir que este acréscimo é acompanhado por um acréscimo de receita corrente transferido pelo IGEF.	
01	01	Remunerações certas e permanentes	1 387 466,62	2 769 466,62	1 824 568,85	3 529 126,72	437 102,23	31,50%	759 659,60	27,43%		O valor da despesa com o pessoal registado no 2º semestre de 2021 foi superior ao previsto no PAM em 437 mil euros. No total do ano, o desvio foi superior ao previsto no PAM em 759 mil euros. Aumento justificado pela transferência de competências na área da educação de Lei n.º 5/2021B, de 16 de agosto, pela mobilidade interna e pelo aumento do salário mínimo nacional. Contudo, importa referir que este acréscimo é acompanhado por um acréscimo de receita corrente pelo transferido pelo IGEF.	
01	02	Abonos variáveis ou eventuais	89 535,65	179 535,65	93 358,05	159 302,03	3 822,40	4,27%	-56 233,62	-14,61%		O valor da despesa com o pessoal registado no 2º semestre de 2021 foi inferior ao previsto no PAM em 56 mil euros. No total do ano, o desvio é favorável em 26 mil euros.	
01	03	Segurância social	519 991,23	945 991,23	485 186,11	966 500,47	-24 805,12	-4,77%	20 609,24	2,17%		O valor de execução do 2º semestre de 2021 foi inferior ao previsto no PAM em 24 mil euros. No total do ano, o desvio desfavorável foi de 20 mil euros.	
02		Aquisição de bens e serviços	1 851 750,00	3 705 500,00	2 600 597,67	5 253 033,12	748 847,67	40,44%	1 549 833,12	41,84%		Verifica-se um desvio negativo face ao estimado no PAM no 2º semestre de 2021 em cerca de 748 mil euros e uma execução de cerca de 2,6 milhões de euros. No acumulado do ano 2021, o desvio negativo foi de 1,5 milhões de euros. Se tivermos em conta que foi feito um pagamento constante no PRD - Passivos contingentes de cerca de 500 mil euros, pelo que expurgando este pagamento o desvio reduz para os 643 mil euros. Este acréscimo foi compensado com o acréscimo de receita corrente registado no período.	
02	01	Aquisição de bens	205 000,00	410 000,00	334 833,74	677 360,69	129 833,74	63,33%	267 360,69	65,21%		Verifica-se um desvio desfavorável face ao estimado no PAM no 2º semestre de 2021 em cerca de 129 mil euros e uma execução de cerca de 334 mil euros. Também em termos acumulados se verifica um desvio desfavorável de 267 mil euros, situando-se a execução da despesa no ano em cerca de 677 mil euros. Este aumento, resulta essencialmente da aquisição de bens e serviços no âmbito da pandemia que o país atravessa. Este acréscimo foi compensado com o acréscimo de receita corrente registada no período.	
02	02	Aquisição de serviços	1 646 750,00	3 295 500,00	2 265 763,93	4 575 672,43	619 013,93	37,59%	1 282 172,43	38,93%		Verifica-se um desvio desfavorável face ao estimado no PAM no 2º semestre de 2021 em cerca de 619 mil euros e uma execução de cerca de 2,2 milhões de euros. Também em termos acumulados se verifica um desvio desfavorável de 1,2 milhões de euros, situando-se a execução da despesa no ano em cerca de 4,5 milhões de euros. Se tivermos em conta que foi feito um pagamento constante na PRD - Passivos contingentes de cerca de 306 mil euros, pelo que expurgando este pagamento o desvio fica em cerca de 375 mil euros.	
03		Juros e outros encargos	300 340,05	600 676,10	283 427,65	1 491 399,13	-16 912,40	-5,63%	890 723,03	148,29%		Esta rubrica registou um desvio favorável face ao previsto no PAM no 2º semestre de 2021 em cerca de 16 mil euros. Já no acumulado do ano, o desvio é desfavorável na ordem dos 890 mil euros. Se tivermos em conta que foi feito um pagamento constante na PRD - Passivos contingentes de cerca de 343 mil euros, pelo que expurgando este pagamento o desvio fica favorável em cerca de 52 mil euros.	
03	01	Juros de dívida pública	4 225,57	8 451,14	2 355,28	4 760,43	-1 870,29	-44,26%	3 690,71	-43,67%		O valor de execução do 2º semestre de 2021 foi inferior ao previsto no PAM em 1 870 euros. No total do ano, o desvio é favorável em 3 690 euros.	
03	01	Sociedades financeiras - Bancos e outras instituições financeiras	4 225,57	8 451,14	2 355,28	4 760,43	-1 870,29	-44,26%	3 690,71	-43,67%		O valor de execução do 2º semestre de 2021 foi inferior ao previsto no PAM em 1 870 euros. No total do ano, o desvio é favorável em 3 690 euros.	
03	01	Administração pública central - Estado autónomos	0,00	0,00	0,00	0,00	0,00	0,00	0,00	0,00			
03	01	Outros encargos correntes da dívida pública	0,00	0,00	0,00	0,00	0,00	0,00	0,00	0,00			
03	02	Juros de locação financeira	504,00	1 004,00	0,00	-504,00	-1 004,00	-100,00%	-1 004,00	-100,00%			
03	04	Juros tributários	0,00	0,00	0,00	0,00	0,00	0,00	0,00	0,00			
03	05	Outros juros	286 610,48	573 220,95	274 546,02	1 474 928,31	-12 062,46	-4,21%	901 707,35	157,31%		Verifica-se um desvio desfavorável face ao estimado no PAM no 2º semestre de 2021 em cerca de 12 mil euros e uma execução de cerca de 573 mil euros. Também em termos acumulados se verifica um desvio desfavorável de 12 mil euros, situando-se a execução da despesa no ano em cerca de 1,47 milhões de euros. Se tivermos em conta que foi feito um pagamento constante na PRD - Passivos contingentes de cerca de 306 mil euros, pelo que expurgando este pagamento o desvio fica em cerca de 375 mil euros.	
03	06	Outros encargos financeiros	9 000,00	18 000,00	6 524,35	11 710,39	-2 475,65	-27,51%	6 238,61	-34,94%		Esta rubrica registou um desvio favorável face ao previsto no PAM no 2º semestre de 2021 em cerca de 16 mil euros. Já no acumulado do ano, o desvio é desfavorável na ordem dos 890 mil euros. Se tivermos em conta que foi feito um pagamento constante na PRD - Passivos contingentes de cerca de 343 mil euros, pelo que expurgando este pagamento o desvio fica favorável em cerca de 52 mil euros.	
04		Transferências correntes	434 054,00	654 054,00	446 847,59	850 569,24	15 793,59	2,99%	196 515,24	30,05%		No 2º semestre de 2021 verificou-se um desvio desfavorável de 12 mil euros face ao previsto no PAM e uma execução de cerca de 446 mil euros. No acumulado do ano, o desvio foi de 196 mil euros. Este desvio resulta essencialmente da necessidade de reforçar os apoios a entidades e coletividades do concelho, bem como da compensação de 120 mil euros pagos aos SMN pelo desconto dado na faturação da água devido à pandemia COVID-19.	
04	01	Públicas	0,00	0,00	0,00	0,00	0,00	0,00	0,00	0,00			
04	01	Privadas	214 003,00	214 003,00	75 000,00	75 000,00	-139 003,00	-64,95%	-139 003,00	-64,95%			
04	05	Administração Local - Continente	0,00	0,00	60 000,00	243 458,57	60 000,00	RDIV/OI	243 458,57	RDIV/OI			
04	07	Instituições sem fins lucrativos	180 051,00	360 051,00	277 639,42	469 573,92	97 588,42	54,20%	109 522,92	30,42%			
04	08	Famílias	40 000,00	80 000,00	34 208,17	62 536,75	-5 791,83	-14,48%	-17 463,25	-21,1%			



05	Subsídios	342.500,00	685.000,00	353.489,96	695.899,96	12.999,96	3,40%	10.899,96	1,59%	No decorrer do 2º semestre de 2021, verificou-se um desvio desfavorável face ao estimado no PAM de 76 mil euros. Em termos acumulados, o desvio é também desfavorável em 140 mil euros. Este aumento deve-se sobretudo ao aumento do valor da quotização da Direção.
06	Outras despesas correntes	226.351,00	451.351,00	302.608,03	591.960,32	76.257,03	33,89%	140.609,32	31,15%	No 2º semestre de 2021, as despesas de capital registaram um desvio superior face ao previsto no PAM de cerca de 1,8 milhões de euros. No ano de 2021, o desvio foi de 2,1 milhões de euros. Este acréscimo refere-se na rubrica de aquisição de bens de capital. Contudo importa referir que as transferências de capital apresentaram um desvio positivo de 1,45 milhões de euros face ao previsto no PAM. Este acréscimo não põe em causa os objetivos propostos pelo Município no âmbito do PAM.
07	Despesas de capital	1.194.146,69	2.388.888,37	3.077.852,98	4.569.092,89	1.883.706,29	157,74%	2.180.804,52	91,31%	No 2º semestre de 2021, esta rubrica registou um desvio desfavorável face ao previsto no PAM de 1,78 milhões de euros. Em termos acumulados, o desvio é desfavorável de 2,5 milhões de euros. O acréscimo da despesa está diretamente relacionado com o pagamento dos projetos cofinanciados pelo FEDER.
07	Aquisição de bens de capital	633.266,00	1.266.528,00	2.417.299,11	3.792.153,82	1.784.035,11	281,72%	2.245.625,82	199,41%	
07	Investimentos	525.762,00	1.051.524,00	2.224.548,23	3.143.698,89	1.698.786,23	323,11%	2.092.164,89	198,97%	
07	Locação financeira	17.500,00	35.000,00	0,00	26.006,08	-17.500,00	-106,00%	-8.993,92	-25,70%	
07	Bens de domínio público	90.004,00	180.004,00	192.750,88	622.458,85	102.746,88	114,16%	442.458,85	245,80%	
08	Transferências de capital	34.251,00	68.501,00	48.639,81	60.939,22	8.388,81	24,49%	-7.564,78	-11,04%	No 2º semestre de 2021, a rubrica apresenta um desvio desfavorável de 8 mil euros. Já em termos acumulados, o desvio é favorável de 7 mil euros.
09	Activos financeiro	0,00	0,00	0,00	0,00	0,00	#DIV/0!	0,00	#DIV/0!	
10	Passivos financeiros	526.629,69	1.053.259,37	617.914,06	715.999,85	91.284,37	17,35%	-337.259,52	-32,02%	No 2º semestre de 2021 registou-se um desvio desfavorável face ao previsto no PAM de 91 mil euros. Já no acumulado do ano, o desvio foi favorável em 337 mil euros. Esta situação deve-se ao facto no PAM ter sido contemplado valor para o pagamento do empréstimo do FAM, o que, devido à moratória das prestações de capital até ao final de 2021 e consequentemente não ter havido o respetivo pagamento que estava previsto. De qualquer forma, foi feito um pagamento extraordinário no final do ano ao FAM no valor de 520 mil euros.
10	Empréstimos de curto prazo	0,00	0,00	0,00	0,00	0,00		0,00		
10	Empréstimos a médio e longo prazos	98.117,35	196.234,69	97.914,06	195.999,85	-203,29	-0,21%	-234,84	-0,12%	
10	Sociedades financeiras - Bancos e outras instituições financeiras	0,00	0,00	0,00	0,00	0,00		0,00		
10	Realização do capital social do FAM	0,00	0,00	0,00	0,00	0,00		0,00		
10	FAM	0,00	0,00	0,00	0,00	0,00		0,00		
10	Administração pública central - Estado	0,00	0,00	0,00	0,00	0,00		0,00		
10	Administração pública central - Serviços e fundos autónomos	428.512,34	857.024,68	520.000,00	520.000,00	91.487,66	21,35%	-337.024,68	-39,32%	
11	Outras despesas de capital	0,00	0,00	0,00	0,00	0,00		0,00		
	<b>Total das despesas</b>	6.346.335,24	12.377.862,97	9.479.946,91	18.100.883,38	3.133.811,67	49,38%	5.723.020,41	46,24%	O desvio global desfavorável da despesa é de 5,72 milhões de euros face ao previsto em sede de PAM, no ano de 2021. Esquivando o pagamento de 1,85 milhões de euros constante na PRD - Passivos contingentes e que foi efetuado utilizando o desembolso da transição do empréstimo de assistência financeira, o desvio reduziu-se para os 3,87 milhões de euros, compensado pelo desvio favorável verificado na receita total. Este desvio deve-se essencialmente ao aumento verificado nas despesas com pessoal, aquisição de bens e serviços e aquisição de bens de capital. A execução global da despesa foi de 18,1 milhões de euros.

Annexo 4 – Análise dos Desvios entre a Estimativa da Receita no PAM e a Execução da Receita do 2.º Semestre de 2021

Capítulo	Grupo	Sub-artigo	Designação	Receita Estimada para o 2º semestre de 2021, no âmbito do PAM		Execução Orçamental da Receita no 2º semestre de 2021		Execução Orçamental da Receita Acumulada no ano de 2021		Desvio da Execução face ao estimado no PAM		Observações/Justificações
				Total	%	Total	%	Total	%	2º semestre de 2021	Ano 2021	
				Valores absolutos	%	Valores absolutos	%	Valores absolutos	%	Valores absolutos	%	
			Receitas correntes	6 261 546,90	12 019 712,90	8 058 756,49	14 658 133,36	1 797 209,59	28,70%	2 638 420,46	21,95%	As receitas correntes arrecadadas no ano de 2021 foram 2,63 milhões de euros superiores às previstas no PAM, salientado-se o acréscimo de 2,17 milhões de euros nos impostos diretos e 536 mil euros nas transferências correntes. A execução do ano asseubra a 14,6 milhões de euros em receitas correntes.
01	02		Impostos Diretos	3 529 290,26	6 617 290,26	5 200 039,19	8 796 264,98	1 670 748,93	47,34%	2 178 974,72	32,93%	Os impostos diretos apresentaram um desvio favorável face ao previsto no PAM em cerca de 1,67 milhões de euros no 2º semestre de 2021. No total do ano, o desvio situou-se nos 2,17 milhões de euros positivos. Para este acréscimo contribuiu essencialmente a arrecadação de IMT, bem superior à previsão do PAM.
01	02	02	IMI	2 815 785,47	4 775 785,47	2 616 890,41	4 712 455,77	-198 895,06	-7,06%	-43 319,70	-1,33%	Decréscimo na receita arrecadada de IMI no 2º semestre de 2021, de 198 mil euros face à estimativa PAM. Em termos acumulados, verificou-se um desvio negativo de 63 mil euros.
01	02	03	Imposto único de circulação	153 283,82	349 283,82	188 194,91	400 594,45	34 901,09	22,77%	51 310,63	14,69%	Aumento na receita arrecadada de IUC no 2º semestre de 2021 de 34 mil euros face à estimativa PAM. No total do ano, o aumento situou-se nos 51 mil euros.
01	02	04	IMT	414 336,00	1 324 336,00	2 226 389,90	3 507 625,06	1 812 051,90	437,34%	2 183 287,06	164,86%	Dos impostos diretos, o IMT foi o que registou, no ano de 2021, o maior desvio positivo face ao previsto no PAM. A arrecadação foi superior em 1,8 milhões de euros no 2º semestre de 2021 face ao estimado no PAM e no total do ano foi superior em 2,1 milhões de euros. Este imposto tem natureza mais imprevisível que os outros, pois tem por base o comportamento da atividade de transações no domínio do mobiliário.
01	02	05	Derrama	145 880,97	167 880,97	168 573,97	175 579,70	22 699,00	15,56%	7 699,73	4,59%	Acréscimo na receita da derrama no 2º semestre de 2021 no valor de 22 mil euros face ao estimado no PAM. No exercício de 2021, o aumento situou-se nos 7 mil euros.
01	02	07	Impostos abolidos	2,00	2,00	0,00	0,00	-2,00	-100,00%	-2,00	-100,00%	
01	02	99	Impostos diretos diversos	0,00	0,00	0,00	0,00	0,00	0,00%	0,00	0,00%	
02			Impostos indiretos	0,00	0,00	0,00	0,00	0,00	0,00%	0,00	0,00%	Os impostos indiretos não apresentaram execução. Com o SNC-AP foi revogado o classificador económico previsto no POAL, no que respeita à contabilização das taxas específicas da Administração Local. O registo das taxas, independentemente de serem cobradas a pessoas coletivas ou particulares, passa a ocorrer no capítulo 04 - Taxas, multas e outras penalidades. Assim, o valor inicialmente previsto no PAM, para a rubrica Impostos indiretos, que ascende a 304,3 mil euros, foi realocado para a rubrica Taxas, Multas e Outras Penalidades.
04			Taxas, multas e outras penalidades	332 034,91	609 034,91	247 489,75	458 052,99	-84 545,16	-25,46%	-150 981,92	-24,79%	Decréscimo na arrecadação de receita de taxas, multas e outras penalidades face à estimativa do PAM em cerca de 150 mil euros no ano de 2021. Conforme supra mencionado, devido à alteração de metodologia de registo dos impostos indiretos e das Taxas, Multas e Outras Penalidades, não lida em conta na previsão do PAM, ao abrigo do preconizado no SNC-AP, conjugado com as orientações da DSAL, foi realocado para esta rubrica o valor inicialmente previsto no PAM, para Impostos Indiretos, que ascende a 304,3 mil euros.
05			Rendimentos da propriedade	212 923,35	411 923,35	122 482,83	454 467,81	-90 440,52	-42,48%	42 544,46	10,33%	Arrecadação inferior face ao estimado no PAM na receita de rendimentos de propriedade no 2º semestre de 2021 de 90 mil euros. Em termos acumulados, o desvio é favorável e situa-se nos 42 mil euros.
06			Transferências correntes	1 992 133,33	3 989 299,33	2 283 236,80	4 525 440,38	291 103,47	14,61%	536 141,65	13,44%	Arrecadação superior face à estimativa do PAM em 291 mil euros no 2º semestre de 2021. No acumulado, o desvio é positivo em cerca de 536 mil euros. Esta variação é explicada pela transferência de competências na área da Educação no âmbito da Lei n.º 50/2018 de 16 de agosto.
06	03	01	Fundo de Equilíbrio Financeiro	1 423 996,23	2 847 994,23	1 348 509,00	2 697 015,00	-75 489,23	-5,30%	-150 979,23	-5,30%	Este decréscimo no FEF corrente face ao previsto no PAM tem como contrapartida a receita de capital (FEF - artigo 35º). Aquando da elaboração do PAM esta nova repartição do FEF ainda não era conhecida.
06	03	01	Fundo Social Municipal	98 178,87	196 354,87	93 125,00	186 254,00	-5 050,87	-5,14%	-10 100,87	-5,14%	Arrecadação ligeiramente inferior à estimada no PAM na receita de FSM.
06	03	01	Participação fixa no IRS	236 992,78	473 986,78	274 969,78	549 931,00	37 976,22	16,03%	75 944,22	16,07%	Arrecadação superior face ao estimado no PAM na receita de PMS.
06	03	01	Difuros	232 963,45	470 963,45	566 630,80	1 092 240,98	393 667,35	143,23%	621 277,53	131,97%	Arrecadação superior face à estimativa do PAM no 2º semestre de 2021 em 333 mil euros. No acumulado, o desvio positivo foi de 621 mil euros. Este aumento tem origem na transferência de competências na área da Educação no âmbito da Lei n.º 50/2018 de 16 de agosto.
07			Venda de bens e serviços correntes	119 572,02	248 572,02	157 826,58	287 637,29	38 256,56	31,99%	39 065,27	15,72%	Acréscimo da arrecadação de receita de venda de bens e serviços correntes no 2º semestre de 2021 face ao estimado no PAM em 38 mil euros. No total do ano, o desvio é praticamente o mesmo do semestre, situando-se nos 39 mil euros.
08			Outras receitas correntes	75 599,03	143 599,03	47 679,34	136 269,31	-27 913,69	-36,93%	-7 323,72	-5,10%	Arrecadação inferior em 27 mil euros em outras receitas correntes face ao estimado no PAM no 2º semestre de 2021. No acumulado, o desvio é negativo mas em cerca de 7 mil euros. Face ao estimado no PAM.
			Receitas de capital	250 139,00	509 139,00	934 015,94	3 949 087,13	683 975,94	273,40%	3 439 948,13	675,64%	Acréscimo das receitas de capital face ao estimado no PAM no 2º semestre de 2021 de 683 mil de euros. No acumulado do ano, o desvio é positivo no orden dos 3,4 milhões de euros, consequência do desembolso de trancos do empréstimo de assistência financeira e dos recebimentos das participações comunitárias em projetos co-financiados.
09			Venda de bens de investimento	72 093,00	154 093,00	307 900,00	310 659,40	235 897,00	327,62%	156 636,40	101,72%	A venda de bens de investimento teve uma execução no 2º semestre de 2021 acima das estimativas do PAM, verificando-se assim um desvio favorável de 235 mil euros. Em termos acumulados, o desvio mantém-se positivo, mas na ordem dos 156 mil euros.
10			Transferências de capital	169 000,00	338 000,00	636 114,94	1 788 437,73	457 114,94	270,48%	1 450 427,73	429,12%	Acréscimo das transferências de capital face ao estimado no PAM no 2º semestre de 2021 de 457 mil euros. No total do ano, o desvio é ainda mais favorável em cerca de 1,45 milhões de euros. A maior incidência deste aumento verificou-se nos recebimentos das participações comunitárias em projetos co-financiados.

10	03	01	01	Fundo de Equilíbrio Financeiro	153 000,00	305 000,00	149 836,00	299 668,00	-3 164,00	-2,07%	-6 332,00	-2,07%	Ugeio decréscimo na receita do FEF capital.
10	03	01	05	Artigo 35º - FEF	0,00	0,00	118 343,00	236 675,00	118 343,00		236 675,00		Este valor de receita de capital (FEF - artigo 35º) não estava previsto no PAM. Este acréscimo compensa a diminuição no valor recebido do FEF corrente.
10	03	01	99	Outros	16 000,00	32 000,00	9 999,98	20 000,00	-6 000,02	-37,50%	-12 000,00	-37,50%	Arrecadação inferior em 6 mil euros no 2º semestre de 2021. No acumulado, o desvio foi de 12 mil euros.
10	03	07		Estado - Participação comunitária em projectos co-financiados	0,00	0,00	347 935,96	1 232 084,73	347 935,96		1 232 084,73		Arrecadação superior em 347 mil euros no 2º semestre de 2021 face ao estimado no PAM. No acumulado do ano, a arrecadação foi superior face à estimativa do PAM em cerca de 1,23 milhões de euros. Importa referir que no PAM não foi considerado qualquer valor de participações financeiras nacionais ou comunitárias.
11				Ativos financeiros	0,00	0,00	0,00	0,00	0,00		0,00		
12				Passivos financeiros	0,00	0,00	0,00	1 850 000,00	0,00		1 850 000,00		O valor recebido na rubrica Passivos Financeiros resulta do desembolso de uma tranche do empréstimo de assistência financeira do FAMI, constante na PRD - Passivos Contingentes.
13				Outras receitas de capital	9 136,00	17 136,00	0,00	0,00	-9 136,00	-100,00%	-17 136,00	-100,00%	O valor estimado a receber no ano de 2021 não ocorreu.
15				Reposições não abatidas nos pagamentos	0,00	0,00	0,00	0,00	0,00		0,00		
				Total das receitas	6 511 685,90	12 528 851,90	8 997 771,43	18 607 220,49	2 481 085,53	38,10%	6 078 365,59	48,51%	Verificou-se uma cobertura de receita global superior à estimativa no PAM para o de 2021 na ordem dos 6 milhões de euros. Deste valor, 1,85 milhões de euros resultaram do desembolso do empréstimo de assistência financeira e expurgando este valor, o desvio situa-se nos 4,22 milhões de euros. A execução orçamental ascendeu aos 18,6 milhões de euros, tendo contribuído para isto o aumento nos recebimentos do IMT, das participações financeiras do FEDER e as verbas recebidas relativas à transferência de competências na área de educação.







Anexo 5 - Pessoal ao Serviço do Município - Ano de 2021

	Nº de Trabalhadores										Observações/Justificações	
	Previsão FAM					Execução Município 2021						
	Nº colaboradores no final de 2020	2021			Nº de colaboradores no final de 2021	Nº de colaboradores no final de 2021	Variação em valor absoluto	Variação em %				
		Aposentações	Contratações	Caducidade								
Pessoal ao serviço	171	5	22	22	166	196	30	18,07%				
Pessoal ao serviço - Prestação de Serviços	35	0	0	0	35	69	34	97,14%				
Pessoal afeto à área da educação (*)	8	0	0	0	8	56	48	600,00%				
<b>Total</b>	<b>214</b>	<b>5</b>	<b>22</b>	<b>22</b>	<b>209</b>	<b>321</b>	<b>112</b>	<b>53,59%</b>				

(\*) Apenas o pessoal cujos custos são suportados pelo Ministério da Educação

341

Anexo 6 - Stock e Sustentabilidade da Dívida - Ano de 2021

	2021				Observações/Justificações
	Prevista no PAM para 31/12	Valores apurados para 31/12 (provisórios)	Desvios face ao estimado pelo FAM	Valores %	
1	31 838 580	32 058 770	220 190	0,69%	A dívida total do município regista um ligeiro acréscimo de 155 mil euros face ao previsto no PAM (+0,49%). De salientar que o Município recorreu ao desembolso de uma tranche do empréstimo do FAM, constante na PRD-Passivos Contingentes no valor de 1,85 milhões de euros no âmbito da sentença condenatória ao município referente ao processo 1347/16.0 BELRA-A – Ecoambiente.
DÍVIDA TOTAL (1=2+11)					
2	31 838 580	32 058 770	220 190	0,69%	
Dívida do Município (2=3+4...+10)					
3					
Dívida a fornecedores					
4					
Dívida a fornecedores curto prazo					
5					
Dívida a fornecedores ML prazo					
6	985 691	1 068 620	82 929	8,41%	
Dívida Bancária					
7	0	0	0	0,00%	
Curto prazo					
8	985 691	1 068 620	82 929	8,41%	
Médio e longo prazo					
9					
Dívidas ao Estado					
10	30 852 889	30 990 150	137 261	0,44%	
Dívida a outras entidades					
11					
Dívida de Entidades Participadas (11=12+13+...+19)					
12					
Dívida a fornecedores					
13					
Dívida a fornecedores curto prazo					
14					
Dívida a fornecedores ML prazo					
15					
Dívida Bancária					
16					
Curto prazo					
17					
Médio e longo prazo					
18					
Dívidas ao Estado					
19					
Dívida a outras entidades					



## PARECER DO AUDITOR EXTERNO SOBRE O GRAU DE CUMPRIMENTO DOS OBJETIVOS DO PROGRAMA DE AJUSTAMENTO MUNICIPAL (PAM) NO ÂMBITO DO FUNDO DE APOIO MUNICIPAL (FAM)

### Introdução

Em conformidade com o disposto no n.º 2 do artigo 29.º da Lei n.º 53/2014, de 25 de agosto (Regime Jurídico da Recuperação Financeira Municipal), apresentamos o nosso parecer sobre o grau de cumprimento dos objetivos do Programa de Ajustamento Municipal (PAM) do Município da Nazaré, no âmbito da adesão ao Fundo de Apoio Municipal (FAM), descritos no Relatório de Monitorização do 2.º semestre de 2021 e respetivos Anexos.

### Responsabilidades do Órgão de Gestão

É da responsabilidade do Órgão Executivo do Município a preparação e apresentação do Relatório de Monitorização do 2.º semestre de 2021 do FAM e de toda a informação financeira dele constante, de acordo com a estrutura definida pela Comissão Executiva do FAM.

### Responsabilidades do Auditor

A nossa responsabilidade consiste em expressar uma conclusão sobre o grau de cumprimento dos objetivos do PAM apresentados no Relatório de Monitorização do 2.º semestre de 2021. O nosso trabalho foi efetuado de acordo com as Normas Internacionais de Auditoria (ISAS), e demais normas e orientações técnicas e éticas da Ordem dos Revisores Oficiais de Contas, e consistiu principalmente em indagações ao Órgão Executivo e Serviços do Município e execução de procedimentos analíticos destinados a confirmar que a informação financeira apresentada está em conformidade com os registos contabilísticos de 31 de dezembro de 2021 da Entidade e a estrutura definida pela Comissão Executiva do FAM.

O trabalho a que procedemos teve como objetivo obter uma segurança moderada sobre se a informação financeira anteriormente referida está isenta de distorções materialmente relevantes. Entendemos que o trabalho efetuado proporciona uma base aceitável para a emissão do presente parecer.

### Parecer

Com base no trabalho efetuado, nada chegou ao nosso conhecimento que nos leve a concluir que: (i) a referida informação financeira não tenha sido apropriadamente extraída dos registos contabilísticos do Município e preparada, em todos os aspetos materiais, de acordo com a estrutura definida pela Comissão Executiva do FAM; e (ii) não tenham sido cumpridos os objetivos previstos no PAM referentes ao 2.º semestre de 2021.



### Ênfase

Sem modificar a nossa conclusão expressa no parágrafo anterior chamamos à atenção para os seguintes aspetos divulgados no Relatório de Monitorização do FAM:

1) Na data da celebração do contrato de empréstimo de assistência financeira, constavam no PAM financiamentos referentes a passivos contingentes, deviadamente provisionados, até ao montante de 3.103.586 euros.

Neste exercício, na sequência da conclusão de um processo judicial concretizaram-se parte dos passivos contingentes previstos, no montante de 1.850.000 euros, tendo o município registado este montante, em termos orçamentais, como “despesas de bens e serviços”. Tal como previsto, no PAM este passivo contingente foi objeto de financiamento integral, tendo sido registado, em termos orçamentais, como receita na rubrica de “passivo financeiros”.

2) As despesas totais, exceto as decorrentes de passivos contingentes, no final do ano de 2021, ascendem a 16.250.883 euros. O valor previsto no PAM, para o referido período, é de 12.377.863 euros, verificando-se assim um desvio desfavorável de 3.873.020 de euros. As variações mais relevantes do referido desvio estão devidamente identificadas na conclusão do ponto 5.1 do “Relatório de Monitorização do 2º Semestre de 2021 – FAM”, apresentado pelo Município.

As receitas totais, exceto as decorrentes do financiamento de passivos contingentes, no final do ano de 2021, ascendem a 16.757.220 euros. O valor previsto no PAM, para o referido período, é de 12.528.852 euros, verificando-se assim um desvio favorável de 4.228.369 euros. As variações mais relevantes do referido desvio estão devidamente identificadas na conclusão do ponto 5.2 do “Relatório de Monitorização do 2º Semestre de 2021 – FAM”, apresentado pelo Município.

Lisboa, 08 de abril de 2022

José Maria Rego Ribeiro da Cunha

Em representação de:

“JM Ribeiro da Cunha & Associados, SROC, Lda.”



## CÂMARA MUNICIPAL DA NAZARÉ

### TERMO DE APROVAÇÃO FINAL

A Prestação de Contas do exercício económico de 2021 da Câmara Municipal da Nazaré, foi aprovada em reunião da Câmara Municipal da Nazaré, realizada em 18 de abril de 2022, pelo que abaixo os seus membros assinam o presente termo.

O Presidente da Câmara

Os Vereadores







MUNICÍPIO DA NAZARÉ  
Câmara Municipal

### DECLARAÇÃO DE RESPONSABILIDADE

No âmbito do processo de prestação de contas da gerência/exercício de 2021 do Município da Nazaré declaramos, sob compromisso de honra, enquanto titulares de órgãos responsáveis pela elaboração, aprovação e remessa das contas individuais ao Tribunal de Contas, que adotámos, fizemos aprovar e executar de forma continuada os princípios, normas e procedimentos contabilísticos e de controlo interno a que estamos vinculados por imperativo legal ou contratual e que garantem e asseguram, segundo o nosso conhecimento, a veracidade e sinceridade das respetivas demonstrações financeiras e a integralidade, legalidade e regularidade das transações subjacentes, pelas quais assumimos a responsabilidade de que, designadamente:

- a) não contêm erros ou omissões materialmente relevantes quanto à execução orçamental e de contabilidade de compromissos, à gestão financeira e patrimonial e, bem assim, ao registo de todas as operações e transações que relevem para o cálculo do défice e da dívida pública atendendo, nos termos aplicáveis, ao direito europeu da consolidação orçamental;
- b) identificam completamente as partes em relação de dependência e registam os respetivos saldos e transações;
- c) não omitem acordos quanto a instrumentos de financiamento direto ou indireto;
- d) evidenciam com rigor e de forma adequada a dimensão, extensão e relevação contabilística dos passivos efetivos ou contingentes, designadamente os compromissos decorrentes de benefícios concedidos ao pessoal e aos membros dos órgãos sociais, bem como as responsabilidades decorrentes de litígios judiciais ou extrajudiciais;
- e) incluem os saldos de todas as contas bancárias no IGCP e/ou noutras instituições financeiras;
- f) evidenciam que foram respeitadas as normas da contratação pública aplicáveis e cumpridos pontual e tempestivamente todos os acordos e contratos com terceiros;
- g) evidenciam que foram respeitadas as normas dos regimes de vinculação, de carreiras e de remunerações dos trabalhadores que exercem funções públicas e do código do trabalho bem como observaram as incompatibilidades e limitações previstas aí, no estatuto de aposentação, no código contributivo da segurança social e em estatutos específicos, designadamente de carreiras especiais;
- h) foram publicitadas de acordo com as disposições legais e comunicadas às entidades competentes.

Nazaré, 18 de abril de 2022

Os responsáveis subscritores:

O Presidente da Câmara Municipal

Walter Manuel Cavaleiro Chicharro

O Vereador

Manuel António Águeda Sequeira

A Vereadora

Regina Margarida Amada Piedade Matos

O Vereador

Orlando Jorge Eustáquio Rodrigues

Os responsáveis que condicionam a subscrição, total ou parcialmente, nos termos e pelas razões constantes das declarações juntas:

A Vereadora

Maria de Fátima Soares Lourenço Duarte

O Vereador

Paulo Jorge Santos Reis

O Vereador

João Paulo Quinzico Delgado



MUNICÍPIO DA NAZARÉ  
Câmara Municipal

## DECLARAÇÃO

No âmbito do processo de prestação de contas da gerência/exercício de 2021 do Município da Nazaré, Maria de Fátima Soares Lourenço Duarte, Vereadora da Câmara Municipal, declara ainda que a subscrição da Declaração de Responsabilidade, nos termos da Resolução n.º 44/2015, do Tribunal de Contas, tem por pressuposto e fundamentação o facto das mesmas serem preparadas pelos serviços técnicos da autarquia e certificadas pelo revisor oficial de contas, motivos pelos quais se dá por verificado o cumprimento das normas legais e regulamentares aplicáveis.

Nazaré, 18 de abril de 2022

A Vereadora da Câmara Municipal

Maria de Fátima Soares Lourenço Duarte



MUNICÍPIO DA NAZARÉ  
Câmara Municipal

## DECLARAÇÃO

No âmbito do processo de prestação de contas da gerência/exercício de 2021 do Município da Nazaré, João Paulo Quinzico Delgado, Vereador da Câmara Municipal, declara ainda que a subscrição da Declaração de Responsabilidade, nos termos da Resolução n.º 44/2015, do Tribunal de Contas, tem por pressuposto e fundamentação o facto das mesmas serem preparadas pelos serviços técnicos da autarquia e certificadas pelo revisor oficial de contas, motivos pelos quais se dá por verificado o cumprimento das normas legais e regulamentares aplicáveis.

Nazaré, 18 de abril de 2022

O Vereador da Câmara Municipal

  
\_\_\_\_\_  
João Paulo Quinzico Delgado



MUNICÍPIO DA NAZARÉ  
Câmara Municipal

## DECLARAÇÃO

No âmbito do processo de prestação de contas da gerência/exercício de 2020 do Município da Nazaré, Paulo Jorge Santos Reis, Vereador da Câmara Municipal, declara ainda que a subscrição da Declaração de Responsabilidade, nos termos da Resolução n.º 44/2015, do Tribunal de Contas, tem por pressuposto e fundamentação o facto das mesmas serem preparadas pelos serviços técnicos da autarquia e certificadas pelo revisor oficial de contas, motivos pelos quais se dá por verificado o cumprimento das normas legais e regulamentares aplicáveis.

Nazaré, 18 de abril de 2022

O Vereador da Câmara Municipal

---

Paulo Jorge Santos Reis




MUNICÍPIO DA NAZARÉ  
Câmara Municipal

## DECLARAÇÃO

No âmbito do processo de prestação de contas da gerência/exercício de 2021 do Município da Nazaré, Regina Margarida Amada Piedade Matos, Vereadora da Câmara Municipal, declara ainda que a subscrição da Declaração de Responsabilidade, nos termos da Resolução n.º 44/2015, do Tribunal de Contas, tem por pressuposto e fundamentação o facto das mesmas serem preparadas pelos serviços técnicos da autarquia e certificadas pelo revisor oficial de contas, motivos pelos quais se dá por verificado o cumprimento das normas legais e regulamentares aplicáveis.

Nazaré, 18 de abril de 2022

A Vereadora da Câmara Municipal

  
Regina Margarida Amada Piedade Matos




MUNICÍPIO DA NAZARÉ  
Câmara Municipal

## DECLARAÇÃO

No âmbito do processo de prestação de contas da gerência/exercício de 2021 do Município da Nazaré, Manuel António Águeda Sequeira, Vice-Presidente da Câmara Municipal, declara ainda que a subscrição da Declaração de Responsabilidade, nos termos da Resolução n.º 44/2015, do Tribunal de Contas, tem por pressuposto e fundamentação o facto das mesmas serem preparadas pelos serviços técnicos da autarquia e certificadas pelo revisor oficial de contas, motivos pelos quais se dá por verificado o cumprimento das normas legais e regulamentares aplicáveis.

Nazaré, 18 de abril de 2022

O Vice-Presidente da Câmara Municipal

  
Manuel António Águeda Sequeira



MUNICÍPIO DA NAZARÉ  
Câmara Municipal

## DECLARAÇÃO

No âmbito do processo de prestação de contas da gerência/exercício de 2021 do Município da Nazaré, Orlando Jorge Eustáquio Rodrigues, Vereador da Câmara Municipal, declara ainda que a subscrição da Declaração de Responsabilidade, nos termos da Resolução n.º 44/2015, do Tribunal de Contas, tem por pressuposto e fundamentação o facto das mesmas serem preparadas pelos serviços técnicos da autarquia e certificadas pelo revisor oficial de contas, motivos pelos quais se dá por verificado o cumprimento das normas legais e regulamentares aplicáveis.

Nazaré, 18 de abril de 2022

O Vereador da Câmara Municipal

  
Orlando Jorge Eustáquio Rodrigues





MUNICÍPIO DA NAZARÉ  
Câmara Municipal

## DECLARAÇÃO

No âmbito do processo de prestação de contas da gerência/exercício de 2021 do Município da Nazaré, Walter Manuel Cavaleiro Chicharro, Presidente da Câmara Municipal, declara ainda que a subscrição da Declaração de Responsabilidade, nos termos da Resolução n.º 44/2015, do Tribunal de Contas, tem por pressuposto e fundamentação o facto das mesmas serem preparadas pelos serviços técnicos da autarquia e certificadas pelo revisor oficial de contas, motivos pelos quais se dá por verificado o cumprimento das normas legais e regulamentares aplicáveis.

Nazaré, 18 de abril de 2022

O Presidente da Câmara Municipal

Walter Manuel Cavaleiro Chicharro