



MUNICÍPIO DA NAZARÉ
Câmara Municipal

INFORMAÇÃO

ASSUNTO: Relatório e Contas do 1º Semestre de 2021

INFORMAÇÃO N.º: 564/DAF-SGFCT/2021

NIPG: 13187/21

DATA: 2021/11/22

DELIBERAÇÃO:

Deliberado em reunião de câmara realizada em/...../.....,

29.11.2021 a partir do Relatório de Contas - 1º Semestre 2021 - do Município de Nazaré e enviar à Assembleia Municipal para aprovação final, ~~Walter Manuel Cavaleiro Chicharro, Dr.~~

O PRESIDENTE DA CÂMARA MUNICIPAL

Walter Manuel Cavaleiro Chicharro, Dr.

604

DESPACHO:

À Reunião
22-11-2021

Walter Manuel Cavaleiro Chicharro, Dr.
Presidente da Câmara Municipal da Nazaré

CHEFE DE DIVISÃO:

À Dra. Paula Veloso
Para inserir na ordem do dia da próxima reunião da Câmara Municipal, conforme Despacho do Sr. Presidente.

22-11-2021

A Chefe de Divisão da DAF

VEREADOR(A)/CHEFE DE DIVISÃO:

Helena Pola, Dra.

Exmo. Sr. Presidente da Câmara Municipal

Concordo com o exposto.
À consideração superior,
22-11-2021

A Chefe de Divisão da DAF

Helena Pola, Dra.

INFORMAÇÃO

CÂMARA MUNICIPAL DA



RELATÓRIO SOBRE A SITUAÇÃO ECONÓMICA E FINANCEIRA

CÂMARA MUNICIPAL DA NAZARÉ

Avenida Vieira Guimarães, 54

2450-951 Nazaré

JM RIBEIRO DA CUNHA & ASSOCIADOS,

SROC, LDA

Av. José Gomes Ferreira, Nº 11, Sala 54.

1495-139 Algés

ÂMBITO DO TRABALHO

Exmos. Senhores.

Por proposta do executivo da Câmara Municipal da Nazaré (doravante “CMN”), e por aprovação da Assembleia Municipal datada de 22 de novembro de 2019, foi a JM Ribeiro da Cunha & Associados, SROC, Lda nomeada para a realização da auditoria às contas do Município da Nazaré, relativos ao exercício de 2021.

DEMONSTRAÇÕES FINANCEIRAS

Examinámos as demonstrações financeiras da CMN, as quais compreendem o Balanço em 30 de junho de 2021, (que evidencia um total de 53.631.752 euros e um Património Líquido de 19.372.644 euros, incluindo um resultado líquido negativo de 216.463 euros), a Demonstração dos Resultados por Naturezas e os Mapas de Execução Orçamental (que evidenciam um total de 8.620.936 euros de despesa paga e um total de 9.614.449 euros de receita cobrada).

PROCEDIMENTOS

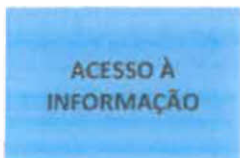
Nos termos da alínea d) do n.º 2. do artigo 77.º da Lei n.º 73/2013, de 3 de setembro, apresentámos a opinião sobre a situação económica e financeira do Município da Nazaré, à data de 30 de junho de 2021.

A nossa auditoria foi efetuada de acordo com as Normas Internacionais de Auditoria (ISA) para revisões limitadas e demais normas e orientações técnicas e éticas da Ordem dos Revisores Oficiais de Contas.

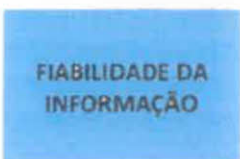
O trabalho de revisão limitada permite obter uma segurança razoável sobre a qualidade da informação financeira. Uma revisão limitada de demonstrações financeiras é um trabalho de garantia limitada de fiabilidade. Os procedimentos efetuados numa revisão limitada são significativamente mais reduzidos do que os procedimentos efetuados numa auditoria executada de acordo com as Normas Internacionais de Auditoria (ISA) pelo que não emitimos uma Certificação Legal das Contas sobre as demonstrações financeiras intercalares.



Estamos convictos que a prova de auditoria que obtivemos é suficiente e apropriada para proporcionar uma base para a nossa opinião.



O nosso trabalho teve por base a informação contabilístico-financeira produzida pelo Município, bem como, toda a informação resultante das diversas reuniões tidas com os diversos serviços.



Os documentos de Prestação de Contas elaborados pela CMN não têm nem a profundidade nem a extensão da informação prestada, no final do exercício.



É da responsabilidade do Executivo Camarário a preparação das Demonstrações Financeiras que apresentem de forma verdadeira e apropriada a posição financeira da empresa e os resultados das suas operações, bem como a adoção de critérios e políticas contabilísticas adequadas e a manutenção de um sistema de controlo interno apropriado.



A CMN apresenta as suas Demonstrações Financeiras com base no pressuposto da continuidade das operações a partir dos livros e registos contabilísticos e de acordo com os princípios contabilísticos previstos no SNC-AP - Sistema de Normalização Contabilística para as Administrações Públicas, aprovado pelo Decreto-Lei n.º 192/2015 de 11 de setembro.



De entre um conjunto de procedimentos realizados salientamos os seguintes:

1. Acompanhámos a atividade da CMN, através de reuniões havidas com os responsáveis dos serviços, da leitura de atas e outros documentos relevantes, tendo solicitado e obtido os esclarecimentos que considerámos necessários;
2. Efetuámos as verificações e os exames aos livros e registos que nos permitiram concluir que as políticas e critérios contabilísticos adotados se encontram em conformidade com as disposições em vigor;



3. Verificámos a conformidade das demonstrações financeiras, que compreendem o Balanço, a Demonstração de Resultados por Naturezas, os mapas de execução orçamental com as normas constantes no SNC-AP - Sistema de Normalização Contabilística para as Administrações Públicas (SNC-AP), aprovado pelo Decreto-Lei n.º 192/2015 de 11 de setembro.
4. Verificámos a concordância da informação financeira constante do Relatório de Gestão com as demonstrações financeiras;
6. Em cumprimento da nossa missão efetuámos os testes substantivos que, em face das circunstâncias, julgámos adequados.

**LIMITAÇÕES DE
ÂMBITO**

O trabalho desenvolvido não esteve sujeito a qualquer restrição e / ou limitação de âmbito.

SÍNTESE DE AUDITORIA

1. DEMONSTRAÇÕES FINANCEIRAS

BALANÇO

RÚBRICAS	31/12/2020	30/06/2021
ATIVO		
Ativo Não Corrente		
Ativos Fixos Tangíveis	40 707 959	40 184 954
Propriedades de Investimento	0	0
Ativos Fixos Intangíveis	318 327	320 521
Participações Financeiras	5 142 539	4 664 641
Outros Ativos Financeiros	1 658 122	1 658 122
Ativo Corrente		
Inventários	86 557	120 441
Devedores por transferências e subsídios	170 617	168 520
Clientes, contribuintes e utentes	51 773	50 691
Estado e outros entes públicos	0	0
Outras Contas a Receber	1 027 117	1 549 055
Caixa e Depósitos	3 748 231	4 871 363
Diferimentos	32 469	43 444
Total Ativo	52 943 710	53 631 752
PATRIMÓNIO LÍQUIDO		
Património	12 811 255	12 811 255
Reservas	307 676	307 676
Resultados Transitados	(2 131 567)	(1 740 774)
Ajustamentos em ativos financeiros	(4 805 719)	(4 805 719)
Outras Variações no Património Líquido	12 104 274	13 016 669
Resultado Líquido	390 793	(216 463)
Total Património Líquido	18 676 713	19 372 644
PASSIVO		
Passivo Não Corrente		
Provisões	1 880 177	30 177
Financiamentos Obtidos	28 893 745	30 992 585
Outras contas a receber	835 867	965 076
Passivo Corrente		
Credores por transferências e subsídios concedidos	0	0
Fornecedores	303 306	367 725
Adiantamento de clientes, contribuintes e utentes	0	0
Estado e outros entes públicos	42 578	144 913
Financiamentos obtidos	988 594	615 667
Fornecedores de investimentos	586 357	96 714
Outras Contas a pagar	736 373	1 046 250
Diferimentos	0	0
Total Passivo	34 266 998	34 259 107
Total Património Líquido e Passivo	52 943 710	53 631 752

DEMONSTRAÇÃO DE RESULTADOS POR NATUREZAS

RENDIMENTOS E GASTOS	30/06/2020	30/06/2021
Impostos, contribuições e taxas	3 385 870	4 064 102
Vendas	60 426	79 376
Prestações de serviços e concessões	41 406	35 312
Transferências correntes e subsídios à exploração obtidos	2 162 755	2 251 468
Rendimentos/gastos imputados de entidades controladas, associada:	(16 782)	(477 898)
Trabalhos para a própria entidade	0	0
CMVMC	(46 608)	(37 608)
Fornecimentos e serviços externos	(1 361 825)	(1 696 335)
Gastos com Pessoal	(2 269 086)	(2 451 756)
Transferências e subsídios concedidos	(584 722)	(1 109 700)
Prestações sociais	(741)	0
Imparidades de dívidas a receber (perdas)	0	0
Provisões (reduções)	(43 962)	0
Imparidade de activos não depreciables (perdas/reversões)	0	0
Outros rendimentos e ganhos	567 187	544 745
Outros gastos e perdas	(460 045)	(147 541)
Resultados antes de depreciações e gastos de financiamento	1 433 872	1 059 165
Gastos/reversões de depreciação e amortização	(879 465)	(1 027 516)
Resultado operacional (antes de gastos de financiamento)	554 407	31 649
Juros e rendimentos similares obtidos	7 949	17 247
Juros e gastos similares suportados	(270 524)	(265 358)
Resultados antes de impostos	291 832	(216 463)
Imposto sobre o rendimento	0	0
Resultado Líquido do Exercício	291 832	(216 463)

2. CARATERIZAÇÃO DA ENTIDADE

2.1. Enquadramento da entidade

O Município da Nazaré é um município de média dimensão, constituído por três freguesias (Famalicão, Nazaré e Valado dos Frades), e uma população residente de cerca de 15.000 habitantes, com uma área geográfica de 82,5 km².

Apresentado uma economia local assente na terciarização, muito por força do incremento do turismo e da prestação de serviços associada a atividade. A agricultura, continua a ter um papel relevante nas Freguesias de Famalicão e Valado dos Frades, onde existem importantes explorações agrícolas. Acresce a atividade piscatória, igualmente relevante na economia local.

A nível socioeconómico o Município possui um índice de poder de compra superior à média nacional. A aposta na promoção e divulgação do concelho da Nazaré, tem vindo a atrair maior número de visitantes.

Entre outras, nos termos da lei, compete à Câmara Municipal:

- Executar e velar pelo cumprimento das deliberações da assembleia municipal;
- Apoiar ou comparticipar no apoio à ação social escolar e às atividades complementares no âmbito de projetos educativos, nos termos da lei;
- Organizar e gerir os transportes escolares;
- Deliberar sobre a concessão de apoio financeiro, ou outros, a instituições legalmente constituídas tendo por objeto o desenvolvimento de atividades culturais, recreativas e desportivas do município;
- Deliberar sobre a atribuição de subsídios a instituições legalmente existentes, visando a concessão de benefícios sociais;
- Aprovar os projetos, programas de concurso, caderno de encargos e a adjudicação relativamente a obras e aquisições de bens e serviços;
- Deliberar sobre a administração de águas públicas sob sua jurisdição;
- Promover a publicação de documentos, anais ou boletins que interessem à história do município;

- o Deliberar sobre o estacionamento de veículos nas ruas e demais lugares públicos; e
- o Remeter ao Tribunal de Contas, nos termos da lei, as contas do município.

A Assembleia Municipal é o órgão deliberativo do município. Acompanha e fiscaliza a atividade da Câmara Municipal. Em cada sessão, a Assembleia Municipal, aprecia a informação que é prestada pelo Presidente da Câmara sobre a atividade desenvolvida e situação financeira

A Assembleia Municipal tem cinco sessões ordinárias anuais, nos meses de fevereiro, abril, junho, setembro e novembro.

As principais competências da Assembleia Municipal são:

- o Acompanhar e fiscalizar a atividade da Câmara Municipal;
- o Solicitar e receber informações sobre assuntos de interesse para a Autarquia;
- o Deliberar sobre a constituição de delegações, comissões ou grupos de trabalho para estudo dos problemas relacionados com os interesses da autarquia no âmbito das suas atribuições;
- o Tomar posição perante os órgãos do poder central sobre assuntos de interesse da Autarquia;
- o Pronunciar-se e deliberar sobre assuntos que visem a prossecução dos interesses próprios da autarquia.

Sob proposta ou pedido de autorização da Câmara Municipal, a Assembleia Municipal pode ainda:


- o Aprovar posturas e regulamentos;
- o Aprovar o plano de atividades e o orçamento, bem como as suas revisões;
- o Aprovar anualmente o relatório de atividades, o balanço e a conta de gerência;
- o Aprovar medidas preventivas, normas provisórias, áreas de desenvolvimento urbano prioritário e planos municipais de ordenamento do território;
- o Aprovar empréstimos, nos termos da lei;
- o Aprovar os quadros de pessoal dos diferentes serviços do município e fixar nos termos da lei, o regime jurídico e a remuneração dos seus funcionários;
- o Autorizar a Câmara Municipal a adquirir, alienar ou onerar bens imóveis de valor superior ao imposto pela lei;
- o Estabelecer taxas municipais e fixar os respetivos quantitativos;

- o Deliberar quanto à criação de derramas destinadas à obtenção de fundos para a execução de melhoramentos urgentes;
- o Autorizar, quando se presume que disso resulte benefício para o interesse comum, a prática, por parte das Juntas de Freguesia, de atos da competência da Câmara Municipal.

2.2. Quadro de Pessoal do Município

O Município, no final do 1.º semestre de 2021, dispunha de 243 funcionários o que representa um aumento de 25% relativamente ao período homologo (194 funcionários). Neste semestre, as entradas e saídas de funcionários foram de, respetivamente, 10 e 6 funcionários.

2.3. Estrutura de Rendimentos e Ganhos a 30 de junho de 2021

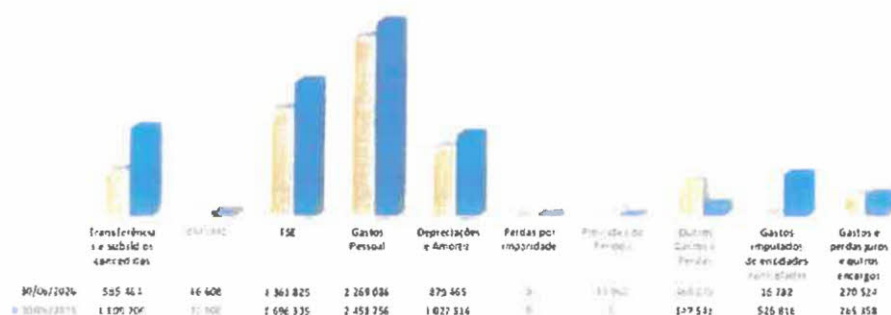


Unidade: Euro

À data de 30 de junho de 2021, o total dos rendimentos do Município ascende a 7.041.169 euros, o que representa um aumento de cerca de 13,1% relativamente ao período homólogo.

Conforme se pode verificar no gráfico supra, as rubricas de “Impostos, Contribuições e Taxas” e de “Transferências e subsídios correntes obtidos” são as mais representativas dos rendimentos obtidos e que detêm 90% do total dos mesmos.

2.4. Estrutura de Gastos e Perdas a 30 de junho de 2021



Unidade: Euro

À data de 30 de junho de 2021, o total dos gastos do Município ascende a 7.257.632 euros, o que representa um aumento de 22%, relativamente ao exercício anterior.

Conforme se pode verificar no gráfico supra, as rubricas com maior peso no total dos gastos são: Gastos com Pessoal, com 34%; Fornecimentos e Serviços Externos, com 23%; Transferências e subsídios concedidos, com 15%; e por fim, gastos com depreciações e amortizações, com 14%. No seu conjunto, representam 87% do valor global dos gastos.

3. SÚMULA DAS PRINCIPAIS CONCLUSÕES

3.1. ANÁLISE ÀS DEMONSTRAÇÃO FINANCEIRAS

3.1.1 – BALANÇO

À data de 30 de junho de 2021, o total do ativo da CMN ascendia a 53.631.752 euros, apresentando a seguinte estrutura:

ATIVO	31/12/2020	30/06/2021	Variação		Estrutura
			Valor	%	
Ativo Não Corrente	47 826 947	46 828 238	(998 709)	(2,1%)	87,3%
Inventários	86 557	120 441	33 884	39,1%	0,2%
Clientes, devedores diversos e outras contas a receber	1 249 506	1 768 266	518 759	41,5%	3,3%
Depósitos em Instituições Bancárias	3 748 231	4 871 363	1 123 133	30,0%	9,1%
Diferimentos	32 469	43 444	10 975	33,8%	0,1%
Total Ativo	52 943 710	53 631 752			

No final do semestre, o Ativo Não Corrente representa 87,3% do ativo da CMN.

Os clientes, devedores diversos e outras contas a receber representam 3,3% do total do ativo à data de 30 de junho de 2021, e os depósitos em instituições bancárias representam 9,1%.

No quadro seguinte, evidenciamos as principais variações, ocorridas no 1º semestre de 2021, nas rubricas de imobilizado e amortizações:

Ativo Não Corrente	31/12/2020	Admissões	Transferências	Transfer. entre contas	Amortizações	30/06/2021
Ativos Fixos Tangíveis - Domínio Privado	47 257 898	82 071	0	0	(118 896)	46 998 113
Ativos Fixos Tangíveis - Domínio Público	22 657 818	4 613	0	0	0	22 662 431
Investimentos	0	2 237	0	0	0	2 237
Atividades em Curso	3 210 879	756 631	0	0	0	3 967 510
- Intangíveis	218 211	0	0	0	0	218 211
- Tangíveis	4 692 668	756 631	0	0	0	5 449 299
Amortizações Acumuladas	(17 487 249)	(1 527 420)	0	0	0	(19 014 669)
Diversos Ativos Financeiros - Múltiplos SMAs	1 658 927	0	0	0	0	1 658 927
Subtotal	47 826 947	(184 741)	0	0	(238 926)	46 828 238
Participações Financeiras	0 242 541	0	0	0	0	0 242 541
Total Ativo Não Corrente	47 826 947					46 828 238

Neste semestre, a CMN registou aumentos de Ativos Fixos Tangíveis, de domínio privado e domínio público, respetivamente, 82.071 euros e 4.613 euros. Os aumentos de investimentos em Curso ascenderam a 756.631 euros.

Continua em curso a identificação de todos os bens imóveis propriedade do Município, a atualização dos respetivos registos na Conservatória do Registo

Predial e nas Finanças bem como a comparação entre os respetivos valores de aquisição e os registos contabilísticos.

As áreas de terreno cedidas ao Município, para domínio público ou privado, no âmbito de alvarás de loteamento não estão refletidas contabilisticamente pela CMN.

Neste semestre a CMN, não considerou, contabilisticamente, qualquer obra como concluída, pois, de acordo com os serviços não foram elaborados os autos de receção provisórios.

No final do semestre, a CMN regista em Ativos em Curso o montante de 5.967.310 euros.

No mapa seguinte, apresentamos a decomposição dos Investimentos Financeiros e respetivos movimentos do semestre:

Ativo em Curso	31/12/2020	Variação	30/06/2021	Participadas	31/12/2020
Partes de Capital	4.277.433	48.918	0	(126.816)	4.202.535
FAM - Fundo Apoio Municipal	372.951	0	0	0	372.951
Sub-total	5.142.539	48.918	0	(126.816)	4.664.639
Total Ativos em Curso	5.967.310	(379.203)	0	(345.682)	46.828.137

Neste semestre, na sequência da adoção do método da equivalência patrimonial, a CMN registou perdas inerentes às suas participadas, no montante de 526.826 euros (SM da Nazaré) e aumentos de 48.918 euros (Nazaré Qualifica). De referir, que no caso dos SM da Nazaré o montante apurado teve por base demonstrações financeiras provisórias.

Decomposição das dívidas de clientes, devedores diversos e outras contas a receber:

Clientes, devedores diversos e outras contas a receber	31/12/2020	30/06/2021	Variação Valor	%	Estrutura
Devedores por transferências e subsídios não reembolsáveis obtidos	170.617	168.520	(2.096)	(1,23%)	3,5%
Clientes Conta Corrente	25.018	23.313	(1.704)	(6,8%)	1,3%
Contribuintes Conta Corrente	515	735	220	42,8%	0,0%
Utentes Conta Corrente	26.740	26.642	(98)	(0,4%)	1,5%
Outras Contas a Receber	563.720	1.185.658	521.938	92,6%	61,1%
Outras Contas a Receber - Valores a regularizar	169.397	363.397	194.000	114,5%	20,6%
Total Dívidas de Terceiro:	1.249.506	1.768.266	518.760	41,5%	

CLIENTES,
DEVEDORES
DIVERSOS E
OUTRAS
CONTAS A
RECEBER

O valor registado na conta de devedores, no montante de 168.520 euros, corresponde, no essencial, ao valor da participação a receber inerente à ALE, que deverá ser recebido apenas aquando da conta final da obra.

A CMN regista em outras contas a receber, na rubrica de acréscimos de rendimentos, o montante de 670.542 euros referente a impostos recebidos em julho de 2021, mas referentes a junho de 2021. Regista ainda, 307.900 euros, referente à venda de um lote da ALE, montante esse, recebido em julho de 2021.

Município apurou divergências entre os saldos reais das rubricas financiamentos bancários e locações financeiras e os registos contabilísticos que, à data de 30 de junho de 2021, ascendem a 363.397 euros. Este valor, não registou alterações em 2021 e, no essencial, corresponde às divergências apuradas, no final do exercício de 2015.

Decomposição de Depósitos em Instituições Financeiras:

Depósitos em Instituições Financeiras	31/12/2020	30/06/2021	Variação		Estrutura
			Valor	%	
Caixa	9 894	28 629	18 735	189,4%	0,6%
Caixa - valores a Regularizar	170 919	170 919	0	0,0%	3,5%
Depósitos à Ordem	443 902	1 548 300	1 104 398	248,8%	31,8%
Depósitos à Ordem - Valores a Regularizar	3 123 516	3 123 516	0	0,0%	64,1%
Depósitos a Prazo	0	0	0	0,0%	0,0%
Total Dep. em Inst. Financeiras	3 748 231	4 871 363			

DISPONIBILIDADES

O Município apurou divergências entre os saldos reais das rubricas de caixa e bancos e os registos contabilísticos que, à data de 30 de junho de 2021, ascendem a 3.294.435 euros. Estes valores estão identificados no balanço da empresa como “valores a regularizar” e, correspondem a divergências apuradas, no essencial, no final do exercício de 2015.

Para além dos montantes supramencionados, a CMN evidencia na rubrica de disponibilidades o montante de 1.576.929 euros.

PATRIMÓNIO LÍQUIDO

Decomposição Património Líquido:

PATRIMÓNIO LÍQUIDO	31/12/2020	30/06/2021	Variação		estrutura
			Valor	%	
Património/Capital	12 811 255	12 811 255	0	0,0%	66,1%
Reservas	307 676	307 676	0	0,0%	1,6%
Resultados Transitados	(2 131 568)	(1 740 774)	390 793	(18,3%)	(9,0%)
Ajustamentos em ativos financeiros	(4 805 718)	(4 805 719)	(1)	0,0%	(24,8%)
Outras Variações no Património Líquido	12 104 274	13 016 669	912 395	7,5%	67,2%
Doações	230 909	230 909	0	0,0%	1,2%
Transferências e Subsídios de Capital	11 873 365	12 785 760	912 395	7,7%	66,0%
Resultado Líquido	390 793	(215 463)	(607 256)	(155,4%)	(1,1%)
Total Património Líquido	18 676 713	19 372 644			

No final do 1.º semestre de 2021, o total global do Património Líquido, ascende a 19.372.644 euros, o que representa um aumento de 695.932 euros em relação ao final do exercício anterior.

No final do semestre, o montante de subsídios e participações ao investimento inerentes a obras, registado na conta de outras variações no património líquido, é de 11.948.010 euros. Neste exercício, a CMN transferiu para outros rendimentos e ganhos o montante de 249.917 euros, valor proporcional à depreciação dos investimentos participados.

No final do semestre, o valor do FEF Capital e artigo 35ª da Lei 73, de setembro de 2013, ascende a 774.386 euros, sendo que o valor recebido neste semestre foi de 268.164 euros.

Neste exercício, a CMN procedeu à transferência do resultado líquido do exercício anterior, no montante de 390.793 euros, para resultados transitados, dando cumprimento à proposta de aplicação de resultados, constante das demonstrações financeiras relativas ao exercício de 2020, aprovadas em Assembleia Municipal.

**ESTRUTURA DO
PASSIVO**

À data de 30 de junho de 2021, o total do passivo da CMN ascendia a 34.259.107 euros, apresentando a seguinte estrutura:

PASSIVO	31/12/2020	30/06/2021	Variação		Estrutura
			Valor	%	
Passivo não corrente					
Provisões	1 880 177	30 177	(1 850 000)	(98,4%)	0,1%
Financiamentos Obtidos	28 893 745	30 992 585	2 098 840	7,3%	90,5%
Outras contas a pagar	835 868	965 076	129 208	15,5%	2,8%
Passivo corrente					
Financiamentos Obtidos	988 594	615 667	(372 926)	(37,7%)	1,8%
Estado	42 578	144 913	102 335	240,3%	0,4%
Fornecedores, credores e outras contas a pagar	1 626 036	1 510 688	(115 348)	(7,1%)	4,4%
Diferimentos	0	0	0	-	0,0%
Total Passivo	34 266 998	34 259 107			

A rubrica com mais peso no total do passivo é a de financiamentos obtidos que representa cerca de 90,5% do seu total.

As dívidas a fornecedores, credores e outras contas a pagar representam 4,4% do passivo da CMN.

Decomposição do passivo não corrente:

Passivo Não Corrente	31/12/2020	30/06/2021	Variação	
			Valor	%
Provisões	1 880 177	30 177	(1 850 000)	(98,4%)
Financiamentos Obtidos	28 893 745	30 992 585	2 098 840	7,3%
Outras contas a pagar	835 868	965 076	129 208	15,5%
Total Passivo Não Corrente	31 609 790	31 987 838		

No final do 1º semestre, o capital em dívida relativo a empréstimos bancários ascende a 31.608.253 euros. Tendo em conta o seu prazo de exigibilidade, 30.992.585 euros correspondem a passivo não corrente e 615.667 euros a passivo corrente.

Na rubrica de outras contas a pagar, a CMN regista "retenções recebidas de terceiros", no montante 965.076 euros. Está ainda em curso a comparação entre as garantias/cauções registadas e o montante das contas bancárias consignadas inerentes a estas retenções.

No final do semestre, a dívida do financiamento decorrente do PAM - Programa de Ajustamento do Município, evidenciado no passivo não corrente é de 30.095.776 euros e no passivo corrente de 427.388 euros e são coincidentes com o respetivo plano de serviço da dívida. Neste semestre, na

**PASSIVO NÃO
CORRENTE**

sequência da conclusão do processo judicial com a Ecoambiente, o financiamento do PAM aumentou em 1.850.000 euros, porquanto o referido processo estava previsto naquele plano como passivo contingente.

Neste semestre, a CMN, pagou encargos de financiamento do PAM, no montante de 256.600 euros.

No quadro seguinte são evidenciados os movimentos ocorridos, neste semestre, na rubrica de provisões:

Provisões para Riscos e Encargos	31/12/2020	Variação do Exercício			30/06/2021
		Aumentos	Reduções	Utilizações	
Provisões Proc. Judiciais	1 880 177	0	0	(1 850 000)	30 177
Participações Financeiras	0	0	0	0	0
Total Provisões para Riscos e Encargos	1 880 177	0	0	(1 850 000)	30 177

De acordo com o SNC-AP deve ser constituída uma provisão quando seja provável um exfluxo de recursos.

As provisões evidenciadas no final do exercício de 2020, tiveram por base a classificação de “provável” ou “não provável, atribuída a cada processo pelo seu departamento jurídico.

Esta análise será efetuada apenas final do exercício de 2021 e, nessa data, serão ajustadas as provisões para riscos e encargos evidenciadas.

Neste semestre, na sequência da conclusão do processo judicial com a Ecoambiente, a CMN procedeu à utilização da provisão anteriormente constituída, no montante de 1.850.000 euros.

O quadro seguinte, apresenta a decomposição do passivo corrente:

PASSIVO	31/12/2020	30/06/2021	Variação		Estrutura
			Valor	%	
Passivo Corrente					
Fornecedores	303 306	367 725	64 419	21,2%	16,2%
Adiantamento de clientes, contribuintes e utentes	0	0	0	0,0%	0,0%
Estado e outros entes públicos	42 578	144 913	102 335	240,3%	6,4%
Financiamentos obtidos	988 591	613 667	(374 924)	(37,9%)	27,1%
Fornecedores de investimento	586 357	96 714	(489 643)	(83,5%)	4,3%
Outras Contas a pagar	736 373	1 046 250	309 877	42,1%	46,1%
Total Passivo Corrente	2 657 208	2 271 269			

**PASSIVO
CORRENTE**

Comparativamente a dezembro de 2020, o passivo corrente regista um decréscimo de 14,5%.

No quadro seguinte apresentamos a decomposição das outras contas a pagar:

Outras Contas a pagar	31/12/2020	30/06/2021	Variação		Estrutura
			Valor	%	
Credores por acréscimos de gastos	675 992	817 517	141 525	20,9%	78,1%
Outros	60 381	228 732	168 352	278,8%	21,9%
Total Outras Contas a Pagar	736 373	1 046 250			

A rubrica de credores por acréscimo de gastos corresponde, no essencial, ao seguinte:

- 1) Especialização de 50% dos gastos com férias e subsídios de férias, a pagar em 2022, bem como 50% do subsídio de Natal, a pagar em 2021, no montante de 464.027 euros;
- 2) Consta ainda no saldo desta rubrica, o montante de 281.398 euros, referente à estimativa de férias e subsídio de férias efetuada no exercício anterior mas ainda não utilizada;
- 3) Dando cumprimento ao princípio da especialização dos exercícios, a rubrica de outros acréscimos de gastos, inclui ainda o total de 72.092 euros, correspondente à especialização de um conjunto de gastos, nomeadamente iluminação pública, encargos de cobrança, e transferência de IMI para as freguesias.

3.1.2 – DEMONSTRAÇÃO DE RESULTADOS POR NATUREZAS

Rendimentos Operacionais:

Rendimentos Operacionais	30/06/2020	30/06/2021	Variação		Estrutura
			Valor	%	
Impostos, contribuições e taxas	3 385 870	4 064 102	678 232	20,0%	57,9%
Vendas	60 426	79 376	18 950	31,4%	1,1%
Prestações de serviços e concessões	41 406	35 312	(6 094)	(14,7%)	0,5%
Transferências correntes e subsídios à exploração obtidos	2 162 755	2 251 468	88 713	4,1%	32,1%
Rendimentos imputados de entidades controladas, associadas e empreendimentos conjuntos	0	48 918	48 918		0,7%
Outros rendimentos	567 187	544 745	(22 442)	(4,0%)	7,8%
Rendimentos e Ganhos Totais	6 217 645	7 023 922			

RESULTADOS OPERACIONAIS

Dos rendimentos e ganhos operacionais destacam-se as rubricas de “Impostos, contribuições e Taxas” e “Transferências correntes e Subsídios à exploração Obtidos”, que representam, 57,9% e 32,1%, respetivamente, destes rendimentos.

Verificamos que, a CMN, procedeu adequadamente ao registo dos impostos diretos e IMT referentes ao primeiro semestre, no montante de 3.858.132 euros, tendo procedido corretamente à especialização dos impostos recebidos em julho, mas referente a junho, no montante de 670.542 euros, como já referido neste relatório.

No 1.º semestre de 2021, a CMN registou na rubrica de *prestações de serviços* o montante de 35.312 euros correspondente, na sua maioria, a cemitérios e serviços sociais, recreativos, culturais e desporto.

Pudemos constatar que, no 1.º semestre de 2021, a CMN registou adequadamente os valores das transferências do Orçamento de Estado, no montante de 1.788.618 euros.

Foram ainda registadas, na rubrica de *Transferências e Subsídios Obtidos*, o montante de 423.895 euros, pagas pelo Instituto de Gestão Financeira da Educação, I.P.(IGeFE), referente a diversas participações inerentes à atividade escolar, relativamente à gestão do pessoal não docente das escolas básicas bem como da transferência de competências, no âmbito do DL 21/2019, de 30 de janeiro. O montante referido inclui 75.824 euros correspondente à especialização do valor a receber de férias, subsídios de férias e 50% do subsídio de Natal, referente ao pessoal não docente.

Para a rúbrica de “outros rendimentos e ganhos”, conforme se apresenta quadro abaixo, podemos verificar o seguinte:

Outros rendimentos e ganhos	30/06/2020	30/06/2021	Variação		Estrutura
			Valor	%	
Rendos em propriedades de investimento	29.293	22.429	(6.864)	(23,4%)	4,1%
Correções relativas a períodos anteriores	53.739	0	(53.739)	(100,0%)	0,0%
Imputação de subsídios e transferências para investimentos	175.840	249.917	74.078	42,1%	45,9%
Outros	308.315	272.398	(35.917)	(11,6%)	50,0%
Rendimentos e Ganhos Totais	567.187	544.745			

Nos termos do Contrato de Concessão de Distribuição de Energia Elétrica em baixa tensão (BT), no decorrer deste exercício, a CMN registou, como rendimentos de propriedades de investimento, rendas de concessão, debitadas à EDP Distribuição, referente ao 1.º semestre de 2021, no montante de 185.160 euros.

Conforme já referido no presente relatório, neste semestre, a CMN transferiu para rendimentos relacionados com subsídios ao investimento, no montante de 249.917 euros, valor este proporcional às amortizações dos bens financiados.

Gastos Operacionais:

Gastos operacionais	30/06/2020	30/06/2021	Variação		Estrutura
			Valor	%	
Gastos imputados de entidades controladas, associadas e empreendimentos conjuntos	16.782	526.816	510.034	3030,1%	7,5%
CMVMC	46.608	32.608	(14.000)	(30,0%)	0,5%
Fornecimentos e serviços externos	1.361.825	1.696.335	334.510	24,6%	24,3%
Gastos com Pessoal	2.269.086	2.451.756	182.670	8,1%	35,1%
Provisões (aumentos)	43.962	0	(43.962)	(100,0%)	0,0%
Transferências e subsídios concedidos	584.722	1.109.700	524.977	89,8%	15,9%
Outros gastos	460.045	147.541	(312.504)	(67,9%)	2,1%
Gastos de depreciação e amortização	879.465	1.027.516	148.051	16,8%	14,7%
Gastos e Perdas Totais	5.662.496	6.992.273			

As rubricas com maior peso na estrutura de gastos operacionais são: Gastos com o Pessoal, Fornecimentos e Serviços Externos, Transferências e Subsídios Correntes Concedidos e Gastos de Depreciação e Amortização, representando, respetivamente, 35,1%, 24,3%, 15,9% e 14,7%, do total dos gastos operacionais.

No período em análise, a CMN registou em fornecimentos e serviços externos um total de 1.696.335 euros, sofrendo assim um acréscimo de 24,6%. Este acréscimo está relacionado, no seu essencial, com a situação pandémica “COVID 19”. No 1º semestre de 2020, como é do conhecimento de todos, devido ao confinamento, verificou-se o encerramento das escolas e a não realização de eventos desportivos e culturais. Já no 1º semestre de 2021, verificou-se o inverso, o que levou a um aumento dos gastos quando comparado com o período homologo.

Pudemos concluir que, à data de 30 de junho de 2021, a CMN, regra geral, procedeu, adequadamente à especialização dos gastos com fornecimentos e serviços externos.

A rubrica gastos com o pessoal representa 35,1% do total dos gastos operacionais e, relativamente ao período homólogo, evidencia um aumento de cerca de 8,1%. Este aumento, resulta não só do incremento do número de funcionários, bem como da alteração de posicionamento remuneratório obrigatório (descongelamento das progressões) e do aumento do salário mínimo nacional.

De referir que o aumento do pessoal não docente, na sequência da transferência da delegação de competências das escolas, teve como consequência um incremento do número de funcionários do Município.

O Município, no final do 1.º semestre de 2021, dispunha de 243 funcionários o que representa um aumento de 25% relativamente ao período homólogo (194 funcionários). Neste semestre, as entradas e saídas de funcionários foram de, respetivamente, 10 e 6 funcionários.

Tendo por base quer os contratos programa quer os protocolos celebrados com as mais diversas entidades, pudemos concluir que, regra geral, a CMN procedeu adequadamente à especialização dos gastos com Transferências e Subsídios Correntes.

De entre os gastos inerentes aos protocolos/contratos programa, salientamos, pela sua relevância, os seguintes:

- 1) Transferências para a Nazaré Qualifica, no montante global de 340.400 euros, no seguimento dos contratos programa da Educação, CAR surf e Cultura e Eventos celebrados;
- 2) Transferências no âmbito da colaboração com a PRO BEACH SOCCER, SL, na realização de eventos desportivos, no montante global de 280 mil euros;

- 3) Transferência para os Serviços Municipalizados da Nazaré, no montante de 120.459 euros, como compensação do desconto de faturação da água em 3 meses de 2020.

No final deste semestre a CMN regista gastos de depreciações, no montante de 1.027.516 euros.

No quadro seguinte, apresentamos os resultados financeiros do período:

Gastos Financeiros	30/06/2020	30/06/2021	Estrutura	Receitas Financeiras	30/06/2020	30/06/2021	Estrutura
Juros de financiamentos obtidos	270 524	265 358	100,0%	Juros Obtidos	32	0	0,0%
			0,0%	Dividendos obtidos	7 917	17 247	100,0%
Total	270 524	265 358		Total	7 949	17 247	
Resultados Financeiros	(292 375)	(248 111)					

Os resultados financeiros, no final do 1.º semestre 2021, são negativos, no montante de 248.111 euros.

Os juros de financiamento obtidos são, em 97%, resultantes do financiamento do FAM.

3.1.3 – EXECUÇÃO ORÇAMENTAL

Demonstração da Execução Orçamental da Receita

No quadro seguinte é apresentado o mapa de execução da receita da CMN referente ao 1.º semestre de 2020 e de 2021.

Mapa Execução da Receita							
Período	Descrição	Dotações Corrigidas	Estrutura	Receitas por cobrar no início do ano	Receita Cobrada Líquida	Estrutura	Grau de Execução Orçamental
1º Semestre 2021	Capital	7 722 677	36%	0	3 015 072	31%	39,0%
	Correntes	13 900 592	64%	337 399	6 599 377	59%	47,5%
	Saldo Gerência	0	0%	0	0	0%	0,0%
Total		21 623 269	100%	337 399	9 614 449	100%	44,5%
1º Semestre 2020	Capital	7 615 667	37%	0	1 089 672	15%	14,3%
	Correntes	13 212 670	63%	1 222 177	6 010 747	85%	45,5%
	Saldo Gerência	0	0%	0	0	0%	0,0%
Total		20 828 337	100%	1 222 177	7 100 420	100%	34,1%

No final do 1.º semestre de 2021, o peso relativo das receitas de capital, representam 31% das receitas brutas cobradas.

O grau de execução da receita é de 44,5%, o que compara com a execução de 34,1%, verificada em igual período de 2020.

Demonstração da Execução Orçamental da Despesa

No próximo quadro, é apresentado o mapa de execução da despesa da CMN referente ao 1.º semestre de 2020 e de 2021.

Mapa Execução da Despesa							
Período	Despesa	Orçamentos Categorizados	Exercícios Anteriores	Compromissos Anulados	Despesas Pagas	Restos a Pagar	Grau de Execução Orçamental
1º Semestre 2021	Capital	6 644 176	31%	3 741 581	1 491 240	17%	22%
	Correntes	14 979 093	69%	13 021 049	7 129 697	83%	48%
Total		21 623 269	100%	16 762 630	8 620 936	100%	40%
1º Semestre 2020	Capital	7 234 622	36%	4 521 695	1 609 352	25%	22%
	Correntes	12 824 170	64%	11 299 170	4 878 114	75%	38%
Total		20 058 792	100%	15 820 865	6 487 466	100%	32%

No 1.º semestre de 2021, o grau de execução da despesa total é de 40%.

Execução do Plano Plurianual de Investimentos (PPI)

No quadro seguinte apresentamos o mapa de execução do PPI da CMN referente ao 1º semestre de 2020 e de 2021.

Mapa Execução do PPI				
Período	Montante Previsto		Montante Ano	Nível de Execução
	Ano	Anos Seguintes		
2021	5 862 166	10 014 741	1 374 855	23%
2020	6 884 594	11 869 905	2 546 078	37%

O nível de execução, deste 1.º semestre de 2021, é de 23%.

3.2. NOTA FINAL

**CONCLUSÃO
GLOBAL**

Com base na revisão efetuada, não tomámos conhecimento de quaisquer situações que afetem, de forma significativa, a situação económica e financeira evidenciada nas demonstrações financeiras da Câmara Municipal de Nazaré, relativas ao 1º semestre de 2021, e na informação financeira adicional, bem como da sua conformidade com os princípios contabilísticos aplicáveis

Agradecemos toda a colaboração prestada pelo Executivo Camarário e serviços do Município e estamos ao vosso dispor para qualquer esclarecimento julgado necessário.

Com os nossos melhores cumprimentos,

Miraflores, 23 de novembro de 2021



José Maria Ribeiro da Cunha
Em representação de:
"JM Ribeiro da Cunha & Associados, SROC, Lda."



MUNICÍPIO DA NAZARÉ

Av. Vieira Guimarães
262 55 00 10
geral@cm-nazare.pt

1.º SEMESTRE 2021



Map chart

RELATÓRIO E CONTAS

MUNICÍPIO DA NAZARÉ

- @cm-nazare
- facebook.com/cm-nazare
- instagram.com/municipiodanazare



MUNICÍPIO DA NAZARÉ
RELATÓRIO E CONTAS – 1º SEMESTRE DE 2020

INDICE	PÁGINA
RELATÓRIO	
1. Introdução	1
2. Reporting Financeiro	2
2.1. Análise Orçamental	2
2.1.1. Receita	4
2.1.1.1. Receitas Correntes	7
2.1.1.2. Receitas de Capital	16
2.1.2. Despesa	18
2.1.2.1. Despesas Correntes	20
2.1.2.2. Despesas de Capital	26
2.2. Análise económico-financeira	31
2.2.1. Análise do balanço	32
2.2.1.1. Ativo	32
2.2.1.2. Património líquido	34
2.2.1.3. Passivo	34
2.2.2. Análise da demonstração de resultados por natureza	36
2.2.2.1. Rendimentos	37
2.2.2.2. Gastos	39
2.2.2.3. Resultado líquido do exercício	41
2.2.3. Indicadores económico-financeiros	42
2.2.4. Endividamento municipal	43
2.2.4.1. Estrutura da dívida	43
2.2.4.2. Evolução da dívida	45
DEMONSTRAÇÕES FINANCEIRAS	46
1. Balanço	47
2. Demonstração de resultados por natureza	49
3. Demonstração de fluxos de caixa	51
4. Demonstração de execução orçamental da receita	53
5. Demonstração de execução orçamental da despesa	58
6. Demonstração de execução do PPI	66
7. Demonstração de execução do PAM	72



MUNICÍPIO DA NAZARÉ

RELATÓRIO E CONTAS – 1º SEMESTRE 2021

1. Introdução

O presente documento traduz o relatório e contas referente ao 1.º semestre de 2021 do Município da Nazaré e constitui um instrumento de apoio à gestão da autarquia.

Este relatório pretende relatar o comportamento económico e financeiro do Município na primeira metade do ano presente, com o objetivo de possibilitar uma melhor gestão no curto, médio e longo prazo.

A reforma da contabilidade pública surge no contexto da necessidade de revisão do modelo de gestão das finanças públicas e da harmonização internacional e respetivos critérios de convergência da UE. A publicação do Sistema de Normalização Contabilística para as Administrações Públicas (SNC-AP), aprovado pelo Decreto-Lei n.º 192/2015, de 11 de setembro (e alterações subsequentes), e da Lei de Enquadramento Orçamental (LEO), aprovada pela Lei n.º 151/2015, de 11 de setembro (e alterações subsequentes), abrem caminho à reforma da gestão pública.

Assim, no que respeita à prática contabilística, os serviços observam as diretivas do Decreto-Lei n.º 192/2015, de 11 de setembro (e alterações subsequentes), apresentando-se as contas semestrais nas óticas orçamental e patrimonial, bem como os anexos às demonstrações financeiras.

Na sua atividade diária foi observado o quadro legal vigente com especial destaque para as determinações da Lei n.º 8/2012 de 21 de fevereiro na redação que lhe foi dada pela Lei n.º 22/2015 de 17 de março (Lei dos Compromissos e Pagamentos em Atraso) e a Lei 73/2013, de 3 de setembro.



MUNICÍPIO DA NAZARÉ

RELATÓRIO E CONTAS – 1º SEMESTRE 2021

2. Reporting Financeiro

O SNC-AP é constituído pelos subsistemas de contabilidade orçamental, de contabilidade financeira e de contabilidade de gestão. A contabilidade orçamental visa permitir o registo pormenorizado do processo orçamental. A contabilidade financeira, que tem por base as normas internacionais de contabilidade pública, visa registar as transações e outras situações que afetam a posição financeira, o desempenho financeiro e os fluxos de caixa. A contabilidade de gestão permite avaliar o resultado das atividades e projetos que contribuem para a realização das políticas públicas e a prestação de serviços aos munícipes.

2.1. Análise Orçamental

A análise orçamental aborda a evolução da execução orçamental da receita e da despesa, comparando os primeiros semestres dos anos 2019, 2020 e 2021, e também o desempenho da execução orçamental no decorrer do 1.º semestre de 2021.

Enquadramento Geral

Mapa de fluxos de caixa – receitas e despesas orçamentais

	30-06-2019	30-06-2020	30-06-2021	Var. 21/20	Var. %
Saldo Gerência Anterior	3 755 312,20	3 593 503,43	3 748 230,50	154 727,07	4,31%
Recebimentos	24 296 363,41	7 178 348,96	9 754 818,01	2 576 469,05	35,89%
Pagamentos	23 955 569,08	6 574 102,80	8 631 685,22	2 057 582,42	31,30%
Saldo do Exercício	4 096 106,53	4 197 749,59	4 871 363,29	673 613,70	16,05%

Apreciando os dados constantes no quadro, verificamos um aumento dos recebimentos em 2,57 milhões de euros (+35,8%) e dos pagamentos em 2 milhões de euros (+31,3%). Este acréscimo deve-se ao facto de o Município ter recebido o desembolso do contrato de assistência financeira do FAM e, ao invés, no período homólogo de 2020, o Município não teve qualquer receita na rubrica de passivos financeiros. Também os impostos diretos contribuíram para o aumento da receita no 1.º semestre de 2021.



MUNICÍPIO DA NAZARÉ
RELATÓRIO E CONTAS – 1º SEMESTRE 2021

Grandes Opções do Plano – Execução Semestral

	30-06-2019	30-06-2020	30-06-2021
PPI	45,30%	21,08%	23,45%
PAM	29,11%	32,33%	38,66%
GOP	42,42%	23,61%	27,58%

Analisando o PPI, o PAM e as GOP do ponto de vista da evolução das taxas de execução semestral, constata-se que no 1.º semestre de 2021, face ao período homólogo, verificou-se um acréscimo da execução, quer do PPI quer do PAM. As GOP no global apresentam, obviamente um incremento da sua execução.

Esta situação resulta do facto de no 1.º semestre de 2021 a execução da receita ter aumentado face mesmo período em 2020 e conseqüentemente fazer aumentar a execução da despesa no corrente semestre.



MUNICÍPIO DA NAZARÉ

RELATÓRIO E CONTAS – 1º SEMESTRE 2021

2.1.1. Receita

No quadro seguinte faz-se a síntese do mapa anexo designado “Controlo Orçamental – receita – 1.º Semestre 2021”. Elementos pormenorizados, rubrica a rubrica, poderão ser vistos nesse mapa em anexo.

Rubricas	Receita 30/06/2021		Grau de execução		Desvio orçamental
	Previsão corrigida	R. cobrada líquida	Realizado - previsto	%	
01 Impostos diretos	6 959 353,00	3 596 225,79	-3 363 127,21	51,67%	-48,33%
IMI + CA	4 623 767,00	2 095 575,36	-2 528 191,64	45,32%	-54,68%
IUC + IMV	374 801,00	212 409,54	-162 391,46	56,67%	-43,33%
IMT + SISA	1 720 493,00	1 281 235,16	-439 257,84	74,47%	-25,53%
Derrama	240 292,00	7 005,73	-233 286,27	2,92%	-97,08%
02 Impostos indiretos	0,00	0,00	0,00	-	-
04 Taxas, multas e outras penalidades	636 065,00	210 563,24	-425 501,76	33,10%	-66,90%
05 Rendimentos da propriedade	523 118,00	331 984,98	-191 133,02	63,46%	-36,54%
06 Transferências correntes	4 862 617,00	2 242 204,18	-2 620 412,82	46,11%	-53,89%
Fundo de Equilíbrio Financeiro	2 697 015,00	1 348 506,00	-1 348 509,00	50,00%	-50,00%
Fundo Social Municipal	186 254,00	93 126,00	-93 128,00	50,00%	-50,00%
Participação Fixa no IRS	549 931,00	274 962,00	-274 969,00	50,00%	-50,00%
Transf. Competências - Lei 50/2018	878 240,00	423 894,94	-454 345,06	48,27%	-51,73%
Participação IVA - Art. 26A da Lei 73/2013	144 049,00	72 024,00	-72 025,00	50,00%	-50,00%
Outras Transferências	407 128,00	29 691,24	-377 436,76	7,29%	-92,71%
07 Venda de bens e serviços correntes	348 031,00	129 808,71	-218 222,29	37,30%	-62,70%
08 Outras receitas correntes	571 408,00	88 589,97	-482 818,03	15,50%	-84,50%
Total de receitas correntes	13 900 592,00	6 599 376,87	-7 301 215,13	47,48%	-52,52%
09 Venda de bens de investimento	368 730,00	2 759,40	-365 970,60	0,75%	-99,25%
10 Transferências de capital	4 112 506,00	1 162 312,79	-2 950 193,21	28,26%	-71,74%
Fundo de Equilíbrio Financeiro	536 343,00	268 164,00	-268 179,00	50,00%	-50,00%
Transf. Competências - Lei 50/2018	20 000,00	10 000,02	-9 999,98	50,00%	-50,00%
Outras	3 556 163,00	884 148,77	-2 672 014,23	24,86%	-75,14%
12 Passivos financeiros	3 091 440,00	1 850 000,00	-1 241 440,00	59,84%	-40,16%
13 Outras receitas de capital	150 000,00	0,00	-150 000,00	0,00%	-100,00%
Total de receitas de capital	7 722 676,00	3 015 072,19	-4 707 603,81	39,04%	-60,96%
Total de receitas correntes + capital	21 623 268,00	9 614 449,06	-12 008 818,94	44,46%	-55,54%
15 Rep. não abatidas nos pagamentos	1,00	0,00	-1,00	0,00%	-100,00%
Total de outras receitas	1,00	0,00	-1,00	0,00%	-100,00%
Total das receitas	21 623 269,00	9 614 449,06	-12 008 819,94	44,46%	-55,54%

Em termos orçamentais, o primeiro semestre de 2021 terminou com um grau de execução da receita de 44,46%, o que representa um desvio global de 55,54 %. Dado se tratar de uma análise semestral, o grau de execução deverá ser próximo de 50%, o que se verifica.

As principais receitas donde se destacam os impostos diretos, rendimentos da propriedade, transferências correntes e venda de bens e serviços e que constituem a base do financiamento corrente da autarquia podem considerar-se com uma performance adequada, tendo mesmo em alguns casos, como se verá de seguida, ultrapassado as estimativas orçamentais.



MUNICÍPIO DA NAZARÉ

RELATÓRIO E CONTAS – 1º SEMESTRE 2021

No que respeita ao impacto das diversas rubricas no total arrecadado, verifica-se que as receitas correntes representam 68,6% da receita, sendo de destacar os **impostos diretos** com 37,7% e as **transferências correntes** com 23,3%.

Em receitas de capital, que assumiram um peso de 31,4% das receitas arrecadadas, as rubricas com execução significativa foram os **passivos financeiros** com 19,2% e as **transferências de capital** com 12,1%.

PESO NO TOTAL DA RECEITA COBRADA	30/06/2021		30/06/2020		Evolução do peso
	Rubricas	Receita cobrada	Peso no total	Receita cobrada	
01 Impostos diretos	3 596 225,79	37,4%	2 962 108,64	41,7%	-4,3%
IMI + CA	2 095 575,36	21,8%	1 866 181,96	26,3%	-4,5%
IUC + IMV	212 409,54	2,2%	181 581,53	2,6%	-0,3%
IMT + SISA	1 281 235,16	13,3%	906 522,27	12,8%	0,6%
Derrama	7 005,73	0,1%	7 822,88	0,1%	0,0%
02 Impostos indiretos	0,00	0,0%	151 515,22	2,1%	-2,1%
04 Taxas, multas e outras penalidades	210 563,24	2,2%	194 290,49	2,7%	-0,5%
05 Rendimentos da propriedade	331 984,98	3,5%	237 346,80	3,3%	0,1%
06 Transferências correntes	2 242 204,18	23,3%	2 191 432,30	30,9%	-7,5%
Fundo de Equilíbrio Financeiro	1 348 506,00	14,0%	1 313 130,00	18,5%	-4,5%
Fundo Social Municipal	93 126,00	1,0%	93 126,00	1,3%	-0,3%
Participação Fixa no IRS	274 962,00	2,9%	254 916,00	3,6%	-0,7%
Transf. Competências - Lei 50/2018	423 894,94	4,4%	354 248,18	5,0%	-0,6%
Participação IVA - Art. 26A da Lei 73/2013	72 024,00	0,7%	77 418,00	1,1%	-0,3%
Outras Transferências	29 691,24	0,3%	98 594,12	1,4%	-1,1%
07 Venda de bens e serviços correntes	129 808,71	1,4%	133 976,71	1,9%	-0,5%
08 Outras receitas correntes	88 589,97	0,9%	140 077,12	2,0%	-1,1%
Total de receita correntes	6 599 376,87	68,6%	6 010 747,28	84,7%	-16,0%
09 Venda de bens de investimento	2 759,40	0,0%	0,00	0,0%	0,0%
10 Transferências de capital	1 162 312,79	12,1%	1 089 672,42	15,3%	-3,3%
Fundo de Equilíbrio Financeiro	268 164,00	2,8%	253 104,00	3,6%	-0,8%
Transf. Competências - Lei 50/2018	10 000,02	0,1%	9 999,97	0,1%	0,0%
Outras	884 148,77	9,2%	826 568,45	11,6%	-2,4%
12 Passivos financeiros	1 850 000,00	19,2%	0,00	0,0%	19,2%
13 Outras receitas de capital	0,00	0,0%	0,00	0,0%	0,0%
Total de receitas de capital	3 015 072,19	31,4%	1 089 672,42	15,3%	16,0%
Total de receitas correntes + capital	9 614 449,06	100,0%	7 100 419,70	100,0%	0,0%

Comparativamente com o período homólogo de 2020, assistiu-se a um decréscimo do peso das receitas correntes no total das receitas em 16,0% e um aumento de igual percentagem nas receitas de capital.

Relativamente à evolução das receitas no período 2019 a 2021, a situação é a seguinte:



MUNICÍPIO DA NAZARÉ
RELATÓRIO E CONTAS – 1º SEMESTRE 2021

Rubricas	30/06/2021		
	30/06/2019	30/06/2020	30/06/2021
01 Impostos diretos	2 955 974,43	2 962 108,64	3 596 225,79
<i>IMI + CA</i>	2 020 326,73	1 866 181,96	2 095 575,36
<i>IUC + IMV</i>	202 523,31	181 581,53	212 409,54
<i>IMT + SISA</i>	710 383,50	906 522,27	1 281 235,16
<i>Derrama</i>	22 740,89	7 822,88	7 005,73
02 Impostos indiretos	131 207,59	151 515,22	0,00
04 Taxas, multas e outras penalidades	204 413,56	194 290,49	210 563,24
05 Rendimentos da propriedade	230 938,36	237 346,80	331 984,98
06 Transferências correntes	1 908 851,45	2 191 432,30	2 242 204,18
<i>Fundo de Equilíbrio Financeiro</i>	1 305 612,00	1 313 130,00	1 348 506,00
<i>Fundo Social Municipal</i>	93 126,00	93 126,00	93 126,00
<i>Participação Fixa no IRS</i>	229 476,00	254 916,00	274 962,00
<i>Transf. Competências - Lei 50/2018</i>	0,00	354 248,18	423 894,94
<i>Participação IVA - Art. 26A da Lei 73/2013</i>	0,00	77 418,00	72 024,00
<i>Outras Transferências</i>	280 637,45	98 594,12	29 691,24
07 Venda de bens e serviços correntes	175 878,31	133 976,71	129 808,71
08 Outras receitas correntes	17 030,11	140 077,12	88 589,97
Total de receitas correntes	5 624 293,81	6 010 747,28	6 599 376,87
09 Venda de bens de investimento	92 570,00	0,00	2 759,40
10 Transferências de capital	361 012,42	1 089 672,42	1 162 312,79
<i>Fundo de Equilíbrio Financeiro</i>	225 198,00	253 104,00	268 164,00
<i>Transf. Competências - Lei 50/2018</i>	0,00	9 999,97	10 000,02
<i>FEDER + Contr.-Programa</i>	135 814,42	826 568,45	884 148,77
12 Passivos financeiros	17 739 280,17	0,00	1 850 000,00
13 Outras receitas de capital	0,00	0,00	0,00
Total de receitas de capital	18 192 862,59	1 089 672,42	3 015 072,19
Total de receitas correntes + capital	23 817 156,40	7 100 419,70	9 614 449,06

As **receitas correntes**, tiveram um aumento face ao período homólogo (588.629,59 €), tendo sido o maior valor do período em análise.

As **receitas de capital**, registaram um aumento de 1.925.399,77 € face ao período homólogo de 2020, fruto principalmente da rubrica de passivos financeiros, tendo sido recebido o desembolso do empréstimo de assistência financeira no primeiro semestre de 2021 no valor de 1.850.000,00 €.



MUNICÍPIO DA NAZARÉ

RELATÓRIO E CONTAS – 1.º SEMESTRE 2021

2.1.1.1. Receitas Correntes

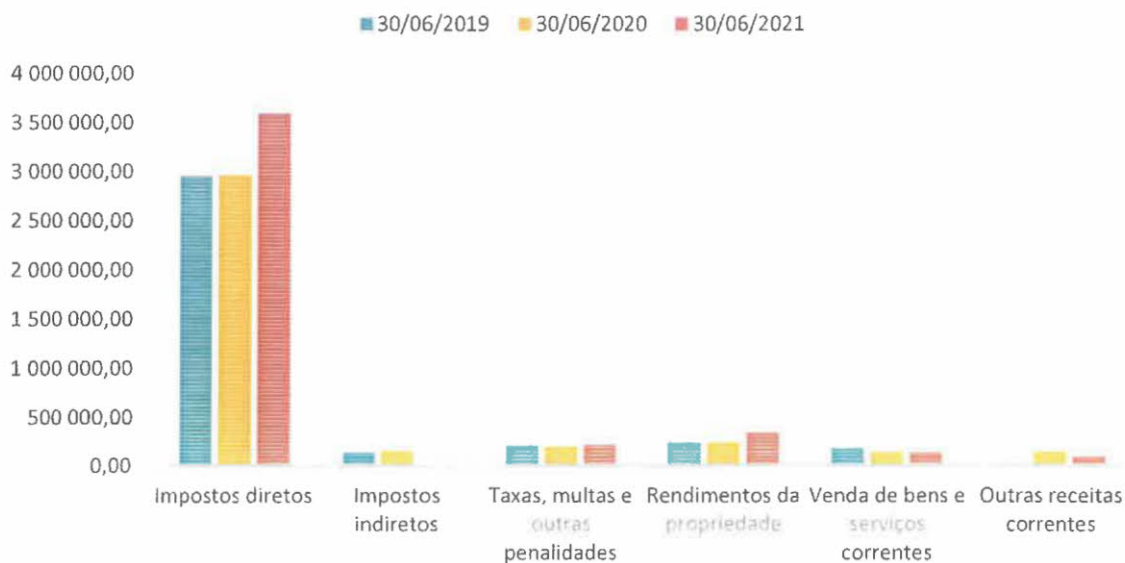
No decurso do 1.º semestre de 2021 cobraram-se 6.599.376,87 € de receitas correntes, o que representa um grau de execução de 47,48%.

Receita Própria

Retirando as transferências correntes à receita corrente, obtemos a receita própria. A receita própria cobrada no 1.º semestre de 2021 foi cerca de 4.357 milhões de euros, representando um aumento de cerca de 537 mil euros face ao mesmo período em 2020.

Esta receita reflete, essencialmente, o valor cobrado dos impostos diretos.

Veja-se, graficamente, a evolução da receita própria:





MUNICÍPIO DA NAZARÉ

RELATÓRIO E CONTAS – 1.º SEMESTRE 2021

Impostos diretos

Faz-se neste ponto uma breve análise das receitas arrecadadas com impostos diretos municipais nos termos do artigo 14.º da Lei nº 73/2013 de 3/9 (RFAL), designadamente o imposto municipal sobre imóveis, o imposto único de circulação, imposto municipal sobre as transmissões onerosas de imóveis e a derrama.

Esta rubrica tem tido um desempenho fundamental para a tesouraria municipal, tendo sido responsável por receitas de 3.596.225,79 €, apresentando um grau de execução de 51,67%.

Rubricas	Previsão corrigida	R. cobrada líquida	Grau de execução
IMI - Imposto Municipal S/ Imóveis	4 623 767,00	2 095 575,36	45,32%
IUC - Imposto único de circulação	374 801,00	212 409,54	56,67%
IMT - Imp. Municipal S/ Transmissões Onerosas Imóveis + Sisa	1 720 493,00	1 281 235,16	74,47%
Derrama	240 292,00	7 005,73	2,92%
TOTAL "IMPOSTOS DIRETOS"	6 959 353,00	3 596 225,79	51,67%

Todos os impostos, com exceção da Derrama, rondam os 50% de execução no final do 1.º semestre de 2021 e o IMT excedeu largamente a estimativa, o que é um bom indicador.

Apesar de não ser das rubricas mais relevantes em valor absoluto, a derrama apresenta um valor bastante reduzido face às previsões orçamentais, uma vez que é no 2.º semestre de 2021 que se espera receber o grande bolo.

Analisando a evolução destes impostos, temos:

Rubricas	30/06/2019	30/06/2020	30/06/2021
Impostos diretos	2 955 974,43	2 962 108,64	3 596 225,79
IMI - Imposto Municipal S/ Imóveis	2 020 326,73	1 866 181,96	2 095 575,36
IUC - Imposto único de circulação	202 523,31	181 581,53	212 409,54
IMT - Imp. Municipal S/ Transmissões Onerosas Imóveis	710 383,50	906 522,27	1 281 235,16
Derrama	22 740,89	7 822,88	7 005,73

Comparativamente com o 1.º semestre de 2020, a receita em impostos diretos sofreu um aumento na ordem dos 634 mil euros.

O IMI, o IUC e o IMT apresentam um acréscimo de 229 mil euros, 30 mil euros e 374 mil euros respetivamente, já a receita da Derrama apresenta uma diminuição de 800 euros.



MUNICÍPIO DA NAZARÉ
RELATÓRIO E CONTAS – 1º SEMESTRE 2021

Impostos indiretos

Com a entrada em vigor do novo referencial contabilístico SNC-AP, foi revogado o classificador económico previsto no POCAL, no que respeita à contabilização das taxas específicas da Administração Local. Assim, atende agora exclusivamente à natureza da receita e não aos seus destinatários. Consequentemente, o registo das taxas, independentemente de serem cobradas a pessoas coletivas ou particulares, passa a ocorrer no capítulo 04 – Taxas, Multas e Outras Penalidades e não no capítulo 02 – Impostos Indiretos.

Assim, em 2021 não existe execução nesta rubrica, sendo que a receita que entrava nesta rubrica passou a entrar na rubrica da Taxas, multas e outras penalidades.

Rubricas	30/06/2019	30/06/2020	30/06/2021
Loteamentos e obras	5 206,84	93 481,59	0,00
Ocupação da via pública	123 059,04	54 462,07	0,00
Publicidade	0,00	70,15	0,00
Outros	2 941,71	3 501,41	0,00
Total impostos indiretos	131 207,59	151 515,22	0,00



MUNICÍPIO DA NAZARÉ

RELATÓRIO E CONTAS – 1º SEMESTRE 2021

Taxas, multas e outras penalidades

Este capítulo engloba os seguintes grupos:

No grupo das **Taxas** incluem-se os pagamentos dos particulares ou unidades empresariais em contrapartida da emissão de licenças e da prestação de serviços, nos termos da lei e dos regulamentos municipais em vigor.

No grupo das **Multas e outras penalidades** englobam-se as receitas provenientes da aplicação de coimas pela transgressão da lei, posturas e outros regulamentos.

A execução orçamental deste capítulo foi de 33,10%.

Rubricas	Previsão corrigida	R. cobrada líquida	Grau de execução	Peso na receita
Loteamentos e obras	282 252,00	134 952,90	47,81%	64,09%
Outras	64 292,00	30 259,90	47,07%	14,37%
Mercados e feiras	77 571,00	19 915,24	25,67%	9,46%
Juros de mora	18 838,00	10 825,87	57,47%	5,14%
Ocupação da via pública	149 347,00	7 474,57	5,00%	3,55%
Taxa Municipal de Direitos de Passagem (TM DP)	7 953,00	3 880,69	48,80%	1,84%
Coimas e penalidades por contraordenações	31 976,00	3 254,07	10,18%	1,55%
Multas e Coimas por Infrações ao Código da Estrada	2 500,00	0,00	0,00%	0,00%
Multas e penalidades diversas	1 246,00	0,00	0,00%	0,00%
Publicidade	90,00	0,00	0,00%	0,00%
TOTAL DE "TAXAS MULTAS E OUTRAS PENALIDADES"	636 065,00	210 563,24	33,10%	100,00%

A receita relevante, com um peso de 78,46% no total, localiza-se em duas rubricas:

- **loteamentos e obras**, diz respeito a pagamentos por parte de particulares e unidades empresariais em contrapartida da emissão de licenças de obras, com uma receita de 134.952,90 €, atingindo um grau de execução de 47,81% e que representa 64,09% das receitas cobradas, e
- **outras**, diz respeito essencialmente à receita das licenças de venda ambulante e apoio de praia, com uma receita cobrada de 30.259,90 € e um grau de execução de 47,07%.

Analisando a evolução da rubrica, constata-se um acréscimo de 16 mil euros, relativamente ao mesmo período de 2020.

Rubricas	30/06/2019	30/06/2020	30/06/2021
Mercados e feiras	47 808,12	28 296,70	19 915,24
Loteamentos e obras	116 320,68	109 525,63	134 952,90
Outras	26 657,28	35 475,33	41 615,16
Total "Taxas"	190 786,08	173 297,66	196 483,30
Juros de mora	9 527,48	7 884,22	10 825,87
Coimas e penalidades por contraordenações	4 100,00	13 108,61	3 254,07
Total "Multas e outras penalidades"	13 627,48	20 992,83	14 079,94
Taxas, multas e outras penalidades	204 413,56	194 290,49	210 563,24



MUNICÍPIO DA NAZARÉ

RELATÓRIO E CONTAS – 1º SEMESTRE 2021

Rendimentos de propriedade

Este capítulo abrange as receitas provenientes do rendimento de ativos financeiros (depósitos bancários, títulos e empréstimos) e rendas de ativos não produtivos, nomeadamente terrenos e ativos incorpóreos (direitos de autor, patentes e outros).

Rubricas	Previsão corrigida	R. cobrada líquida	Grau de execução
Juros - Bancos e outras instituições financeiras	18,00	0,00	0,00%
Dividendos e participações nos lucros de soc. - Outros	5 000,00	6 912,28	138,25%
Terrenos	96 000,00	22 519,20	23,46%
Edifícios	39 600,00	9 600,00	24,24%
Participações lucros Administrações Públicas - Outras	500,00	10 334,77	2066,95%
Outras rendas	382 000,00	282 618,73	73,98%
TOTAL "RENDAS"	523 118,00	331 984,98	63,46%

A receita inscrita na rubrica **Terrenos**, refere-se ao arrendamento dos terrenos onde está instalado o Parque Eólico.

Quanto a **Outras Rendas**, regista os valores das rendas de concessão (EDP) e ainda outras rendas por cedência de instalações.

De seguida podemos verificar a evolução desta rubrica:

Rubricas	30/06/2019	30/06/2020	30/06/2021
Juros - Bancos e outras instituições financeiras	3,63	31,90	0,00
Dividendos e participações nos lucros de soc. - Outros	0,00	7 916,67	6 912,28
Terrenos	32 084,59	27 085,01	22 519,20
Edifícios	0,00	11 600,00	9 600,00
Participações lucros Administrações Públicas - Outras	0,00	0,00	10 334,77
Outras rendas	198 850,14	190 713,22	282 618,73
TOTAL "RENDAS"	230 938,36	237 346,80	331 984,98

Podemos constatar que a receita em rendimentos de propriedade regista um aumento face ao período homólogo em cerca de 94 mil euros. Esta diferença deve-se ao facto de no corrente semestre ter entrado a tranche da renda de concessão da rede de distribuição da EDP do 2º trimestre de 2021 ainda no primeiro semestre de 2021, ao contrário do que sucedeu no período homólogo.



MUNICÍPIO DA NAZARÉ

RELATÓRIO E CONTAS – 1º SEMESTRE 2021

Transferências correntes

Classificam-se como **transferências correntes** os recursos financeiros auferidos sem qualquer contrapartida, destinados ao financiamento de despesas correntes ou sem afetação pré-estabelecida.

O município recebeu transferências do Orçamento de Estado, ao abrigo do artigo 25º do RFAL e ainda a título de outras transferências.

Com uma receita de 2.242.204,18 €, a rubrica **transferências correntes** tem um grau de execução orçamental de 46,11%.

Rubricas	Previsão corrigida	R. cobrada líquida	Grau de execução
Fundo de Equilíbrio Financeiro	2 697 015,00	1 348 506,00	50,00%
Participação fixa no IRS	549 931,00	274 962,00	50,00%
Fundo Social Municipal	186 254,00	93 126,00	50,00%
Transferência Competências - Lei 50/2018	878 240,00	423 894,94	48,27%
Participação no IVA - Art. 26º-A da Lei 73/2013	144 049,00	72 024,00	50,00%
Outras	407 127,00	29 691,24	7,29%
TOTAL "TRANSFERÊNCIAS CORRENTES"	4 862 617,00	2 242 204,18	46,11%

As transferências do Orçamento de Estado (FEF+FSM+PIRS+PIVA) no seu conjunto (correntes e capital) foram dos seguintes montantes:

Rubricas	Previsão corrigida	R. cobrada líquida	Grau de execução	Peso no total
Fundo de Equilíbrio Financeiro				
- Receitas correntes	2 697 015,00	1 348 506,00	50,00%	65,56%
- Receitas de capital	536 343,00	268 164,00	50,00%	13,04%
FEF total	3 233 358,00	1 616 670,00	50,00%	78,60%
Participação fixa no IRS	549 931,00	274 962,00	50,00%	13,37%
Fundo Social Municipal	186 254,00	93 126,00	50,00%	4,53%
Participação no IVA - Art. 26º-A da Lei 73/2013	144 049,00	72 024,00	50,00%	3,50%
TOTAL	4 113 592,00	2 056 782,00	50,00%	100,00%



MUNICÍPIO DA NAZARÉ

RELATÓRIO E CONTAS – 1º SEMESTRE 2021

Evolução das transferências do Orçamento de Estado no período 2019-2021:

Rubricas	30/06/2019	30/06/2020	30/06/2021
Fundo de Equilíbrio Financeiro	1 530 810	1 566 234	1 616 670
Fundo Social Municipal	93 126	93 126	93 126
Participação Fixa no IRS	229 476	254 916	274 962
Participação no IVA - Art. 26º-A da Lei 73/2013	0	77 418	72 024
Total de transferências	1 853 412	1 991 694	2 056 782

No seu conjunto, as transferências provenientes do Orçamento do Estado têm revelado um crescimento anual. De realçar o surgimento da receita com a participação dos municípios na receita do IVA, conforme alínea d) do art. 25.º e art. 26.º -A da Lei n.º 73/2013, de 3 de setembro, na redação dada pela Lei n.º 51/2018, de 16 de agosto, cuja receita foi no 1.º semestre de 2021 de 72.024 €.

Também há que destacar que em 2021 continuou o contrato de transferência de competências entre o Município e o Ministério da Educação, consubstanciado pela Lei n.º 50/2018, de 16 de agosto.

As receitas registadas em **outras**, tiveram a seguinte origem:

Rubricas	Receita €
Subsidio Fruta Escolar	115,20
Modernização Centros Recolha Animais (CRO)	15 597,04
Fundo Florestal Permanente	13 979,00
Total	29 691,24

Analisando a evolução da receita em transferências correntes, temos:

Rubricas	30/06/2019	30/06/2020	30/06/2021
Fundo de Equilíbrio Financeiro Corrente	1 305 612,00	1 313 130,00	1 348 506,00
Participação fixa no IRS	229 476,00	254 916,00	274 962,00
Fundo Social Municipal	93 126,00	93 126,00	93 126,00
Transferência Competências - Lei 50/2018	0,00	354 248,18	423 894,94
Participação no IVA - Art. 26º-A da Lei 73/2013	0,00	77 418,00	72 024,00
Outras	280 637,45	98 594,12	29 691,24
TOTAL "TRANSFERÊNCIAS CORRENTES"	1 908 851,45	2 191 432,30	2 242 204,18

As transferências correntes registam no 1.º semestre de 2021 um crescimento de 50 mil euros, essencialmente resultado da transferência de competências na área da educação da Lei n.º 50/2018, de 16 de agosto e do Fundo de Equilíbrio Financeiro Corrente.



MUNICÍPIO DA NAZARÉ
RELATÓRIO E CONTAS – 1.º SEMESTRE 2021

Vendas de bens e serviços correntes

Neste capítulo incluem-se, na generalidade, as receitas quer com o produto da venda dos bens, inventariados ou não, que inicialmente não tenham sido classificados como bens de capital ou de investimento, quer ainda com os recebimentos de prestação de serviços.

Este capítulo desagrega-se em três grupos, que se apresentam de seguida:

- Venda de Bens
- Serviços
- Rendas

Trata-se de uma área com significado nas receitas municipais, na qual se registaram entradas de 129.808,71 € no 1.º semestre de 2021, atingindo um grau de execução orçamental de 37,30%.

Rubricas	Previsão corrigida	R. cobrada líquida	Grau de execução
Outros alugueres	20 000,00	0,00	0,00%
Saneamento	3 643,00	114,35	3,14%
Resíduos sólidos	1 497,00	67,15	4,49%
Serviços culturais	10 000,00	1 775,00	17,75%
Serviços desportivos	72 527,00	20 948,40	28,88%
Cemitérios	33 976,00	15 391,15	45,30%
Rendas Habitações	31 155,00	12 810,88	41,12%
Trabalhos por conta de particulares	1,00	0,00	0,00%
Outros	175 232,00	78 701,78	44,91%
Total Venda de bens e serviços correntes	348 031,00	129 808,71	37,30%

Excetuando os **outros alugueres** e **trabalhos por conta de particulares**, que não apresentaram execução, as outras rubricas estão próximas da previsão orçamental.

As principais componentes da rubrica **outros** são as receitas com refeições escolares, antecipação e prolongamento de horários escolares, inscrições da Universidade Sénior da Nazaré e refeições, cartões do Agrupamento de Escolas e outros.

Analisando a evolução:

Rubricas	30/06/2019	30/06/2020	30/06/2021
Saneamento	0,00	7 285,71	114,35
Resíduos sólidos	0,00	2 994,89	67,15
Serviços culturais	0,00	0,00	1 775,00
Serviços desportivos	53 600,51	27 592,46	20 948,40
Cemitérios	23 853,79	13 935,90	15 391,15
Rendas Habitações	15 967,13	13 495,74	12 810,88
Outros	82 456,88	68 672,01	78 701,78
Total Venda de bens e serviços correntes	175 878,31	133 976,71	129 808,71



MUNICÍPIO DA NAZARÉ
RELATÓRIO E CONTAS – 1º SEMESTRE 2021

Outras receitas correntes

Rubricas	Previsão corrigida	R. cobrada líquida	Grau de execução
Outras Custas	1,00	0,00	0,00%
Diversas	571 407,00	88 589,97	15,50%
TOTAL "OUTRAS RECEITA CORRENTES"	571 408,00	88 589,97	15,50%

Esta rubrica, de carácter genérico, apresenta um índice de realização muito aquém do previsto (15,50%), com uma execução de 88 mil euros.

Comparando com o período homólogo, verifica-se uma diminuição de 51 mil euros.

Rubricas	30/06/2019	30/06/2020	30/06/2021
Outras Custas	0,00	0,00	0,00
Diversas	17 030,11	140 077,12	88 589,97
TOTAL "OUTRAS RECEITA CORRENTES"	17 030,11	140 077,12	88 589,97



MUNICÍPIO DA NAZARÉ

RELATÓRIO E CONTAS – 1º SEMESTRE 2021

2.1.1.2 Receitas de Capital

No 1.º semestre de 2021 receberam-se 3.015.072,19 € de receitas de capital, com um grau de execução de 39,04% face ao previsto.

Rubricas	Receita		Grau de execução	
	Previsão corrigida	R. cobrada líquida	Realizado -previsto	%
09 Venda de bens de investimento	368 730,00	2 759,40	-365 970,60	0,75%
10 Transferências de capital	4 112 506,00	1 162 312,79	-2 950 193,21	28,26%
<i>Fundo de Equilíbrio Financeiro</i>	<i>536 343,00</i>	<i>268 164,00</i>	<i>-268 179,00</i>	<i>50,00%</i>
<i>Transf. Competências - Lei 50/2018</i>	<i>20 000,00</i>	<i>10 000,02</i>	<i>-9 999,98</i>	<i>50,00%</i>
<i>Outros</i>	<i>3 556 163,00</i>	<i>884 148,77</i>	<i>-2 672 014,23</i>	<i>24,86%</i>
12 Passivos financeiros	3 091 440,00	1 850 000,00	-1 241 440,00	59,84%
13 Outras receitas de capital	150 000,00	0,00	-150 000,00	0,00%
Total de receitas de capital	7 722 676,00	3 015 072,19	-4 707 603,81	39,04%

O valor arrecadado das receitas de capital, é na sua maioria, referente aos passivos financeiros, ao FEF e às participações financeiras do FEDER.

As **Transferências de Capital**, que não são mais que os recursos financeiros auferidos sem qualquer contrapartida, destinados ao financiamento de despesas de capital. Em particular, dizem respeito às transferências financeiras que têm origem no Orçamento de Estado, às transferências do Ministério da Educação com a transferência de competências na área da educação segundo a Lei n.º 50/2018, de 16 de agosto e às transferências da União Europeia, a título de participação em projetos de investimento apoiados, designadamente pelo FEDER.

Apresenta um valor arrecadado de 1.162.312,79 €.

A receita registada na rubrica “Outros” foi relativa a 4 projetos participados pelo FEDER, conforme quadro seguinte:

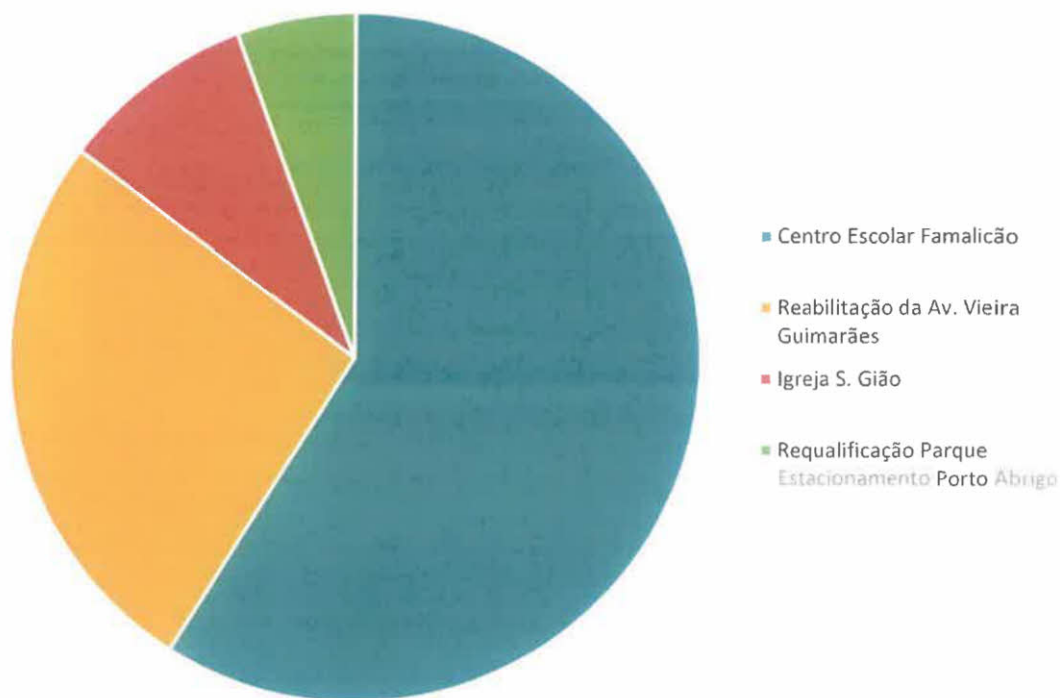
Projeto	Comparticipação	%
Centro Escolar Famalicão	521 475,95	59,0%
Reabilitação da Av. Vieira Guimarães	232 149,90	26,3%
Igreja S. Gião	81 232,44	9,2%
Requalificação Parque Estacionamento Porto Abrigo	49 290,48	5,6%
Total	884 148,77	100,0%

Em termos gráficos a distribuição foi a seguinte:



MUNICÍPIO DA NAZARÉ RELATÓRIO E CONTAS – 1º SEMESTRE 2021

Comparticipação comunitária em projetos municipais (FEDER)



Os **Passivos Financeiros** tiveram uma execução de 1.850.000,00 €, sendo a rubrica com maior peso nas receitas de capital. Este valor diz respeito ao desembolso de uma tranche do empréstimo de assistência financeira que ocorreu no período em análise e que estava previsto no PAM – Passivos contingentes e que foi utilizado, uma vez que o Município foi condenado a pagar 1.850.000,00 € no âmbito do processo 1347/16.0 BELRA-A – Ecoambiente, conforme sentença notificada no 1.º semestre do corrente ano.

Nas restantes rubricas, a execução orçamental é nula ou praticamente nula no período em análise.



MUNICÍPIO DA NAZARÉ

RELATÓRIO E CONTAS – 1.º SEMESTRE 2021

2.1.2. Despesa

Vejamos o mapa resumo das despesas, por classificação económica.

CI	Designação	Despesa		Grau de execução	
		Dotação	Realizado	Realizado - orçamentado	%
01	Despesas com o pessoal	4 743 012,00	2 235 815,71	-2 507 196,29	47,14%
02	Aquisição de bens e serviços	6 140 340,00	2 652 435,45	-3 487 904,55	43,20%
03	Juros e outros encargos	1 630 908,00	1 207 971,48	-422 936,52	74,07%
04	Transferências correntes	1 242 831,00	403 721,65	-839 109,35	32,48%
05	Subsídios	721 001,00	340 399,98	-380 601,02	47,21%
06	Outras despesas correntes	501 001,00	289 352,29	-211 648,71	57,75%
Total de despesas correntes		14 979 093,00	7 129 696,56	-7 849 396,44	47,60%
07	Aquisição de bens de capital	5 862 166,00	1 374 854,71	-4 487 311,29	23,45%
08	Transferências de capital	41 006,00	18 299,41	-22 706,59	44,63%
09	Ativos financeiros	1,00	0,00	-1,00	0,00%
10	Passivos financeiros	741 003,00	98 085,79	-642 917,21	13,24%
Total de despesas de capital		6 644 176,00	1 491 239,91	-5 152 936,09	22,44%
Total de despesas		21 623 269,00	8 620 936,47	-13 002 332,53	39,87%
30/06/2020	Total de despesas	20 058 792,00	6 487 465,97	-13 571 326,03	32,34%

Para o ano de 2021, o orçamento municipal apresenta uma dotação de 21,6 milhões de euros, sendo que desse valor, 14,9 milhões são referentes a despesas correntes e 6,6 milhões referentes a despesas de capital.

No final do 1.º semestre de 2021, o total da despesa paga ascendeu a 8.620 milhões de euros, representando 39,87% do total orçamentado. Relativamente ao período homólogo, verifica-se um aumento de 2.133 milhões de euros, que resulta de no 1.º semestre de 2021 a receita ter sido superior relativamente ao período homólogo, permitindo o pagamento de faturação em dívida.

O grau de execução ainda está longe dos 50% (39,87%), sendo as rubricas de **passivos financeiros** e a **aquisição de bens de capital** as rubricas com menor grau de execução no 1.º semestre de 2021. Além da pandemia COVID-19 continuar a assolar o país e o concelho, tendo o município continuado a afetar recursos a outras rubricas relacionadas com o apoio e medidas no combate à pandemia, também o facto de obras com grande significado terem sofrido uma reprogramação financeira e avançado no tempo em termos de execução. Já os passivos financeiros apresentam uma taxa de execução pequena, uma vez que estava previsto começar a amortizar o empréstimo do FAM, mas com a situação existente, foi concedido aos municípios mais um ano de carência na liquidação do mesmo.



MUNICÍPIO DA NAZARÉ

RELATÓRIO E CONTAS – 1º SEMESTRE 2021

Na execução das despesas correntes (47,60%), destaque para a realização no âmbito das despesas com os **juros e outros encargos** (74,07%), **outras despesas correntes** (57,75%), **subsídios** (47,21%) e despesas com **pessoal** (47,14%).

Na execução das despesas de capital (22,44%), evidenciam-se as **transferências de capital** com 44,63%.

Analisando a evolução semestral nos últimos anos, temos:

Evolução 2019-2021



O 1.º semestre de 2021 apresentou um aumento tanto ao nível do valor previsto e do valor executado face ao período homólogo, devido ao aumento da receita no 1.º semestre de 2021.

CI	Designação	1º Semestre 2019	1º Semestre 2020	1º Semestre 2021
01	Despesas com o pessoal	1 902 351,49	1 928 781,15	2 235 815,71
02	Aquisição de bens e serviços	11 244 025,38	1 865 745,81	2 652 435,45
03	Juros e outros encargos	1 569 613,37	280 769,70	1 207 971,48
04	Transferências correntes	370 852,00	273 310,40	403 721,65
05	Subsídios	437 836,52	312 499,98	340 399,98
06	Outras despesas correntes	332 710,78	217 006,94	289 352,29
Total de despesas correntes		15 857 389,54	4 878 113,98	7 129 696,56
07	Aquisição de bens de capital	7 223 149,11	1 451 456,54	1 374 854,71
08	Transferências de capital	320 000,00	39 246,02	18 299,41
09	Ativos financeiros	20 669,50	20 669,50	0,00
10	Passivos financeiros	97 896,28	97 979,93	98 085,79
Total de despesas de capital		7 661 714,89	1 609 351,99	1 491 239,91
Total de despesas		23 519 104,43	6 487 465,97	8 620 936,47



MUNICÍPIO DA NAZARÉ
RELATÓRIO E CONTAS – 1º SEMESTRE 2021

2.1.2.1 Despesas correntes

Esta área da despesa foi dotada com 14.979.093,00 €.

No decurso do 1.º semestre foram feitos pagamentos no valor de 7.129.696,56 €, o que representa um grau de execução de 47,60%.

30/06/2021					
Cl	Designação	Dotação	Compromisso	Pago	Dívida
01	Despesas com o pessoal	4 743 012,00	4 614 894,92	2 235 815,71	2 379 079,21
02	Aquisição de bens e serviços	6 140 340,00	5 099 330,72	2 652 435,45	2 446 895,27
03	Juros e outros encargos	1 630 908,00	1 466 257,73	1 207 971,48	258 286,25
04	Transferências correntes	1 242 831,00	870 729,94	403 721,65	467 008,29
05	Subsídios	721 001,00	584 199,96	340 399,98	243 799,98
06	Outras despesas correntes	501 001,00	385 636,03	289 352,29	96 283,74
Total de despesas correntes		14 979 093,00	13 021 049,30	7 129 696,56	5 891 352,74

Vejamos o comportamento das principais componentes:



MUNICÍPIO DA NAZARÉ

RELATÓRIO E CONTAS – 1º SEMESTRE 2021

Pessoal

Despesa 1º Semestre 2021		Grau de execução	
Dotação	Realizado	Realiz.-orçament.	%
4 743 012,00	2 235 815,71	-2 507 196,29	47,14%

As despesas com o pessoal, com um grau de execução orçamental de 47,14%, estão um pouco abaixo dos 50%.

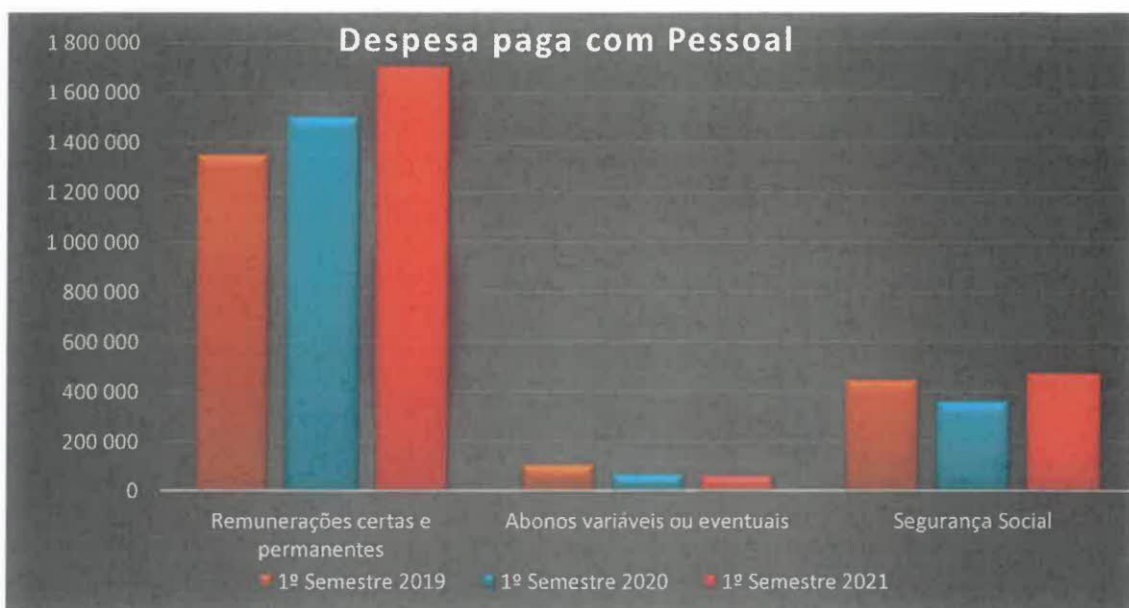
A 30 de junho de 2021, o Município contava com 243 colaboradores, tendo ocorrido 10 entradas e 7 saídas no semestre.

No 1.º semestre de 2021 foram efetuados pagamentos no valor de 2.235.815,71 €.

Comparando com o período homólogo, no 1.º semestre de 2021 o município pagou mais 15,92 % de despesas com o pessoal (+ 307.034,56 €).

Despesa	1º Semestre 2019	1º Semestre 2020	1º Semestre 2021	Varição 21/20
Remunerações certas e permanentes	1 350 719,01	1 504 702,21	1 704 557,37	13,28%
Abonos variáveis ou eventuais	105 908,59	65 971,84	59 943,98	-9,14%
Segurança Social	445 723,89	358 107,10	471 314,36	31,61%
Total	1 902 351,49	1 928 781,15	2 235 815,71	15,92%

Esse acréscimo, situou-se na rubrica de remunerações certas e permanentes e segurança social, e resulta da alteração de posicionamento remuneratório obrigatório (descongelamento das progressões), do aumento do salário mínimo para 665 € e da entrada de colaboradores por mobilidade interna.





MUNICÍPIO DA NAZARÉ

RELATÓRIO E CONTAS – 1º SEMESTRE 2021

Aquisição de bens e serviços

Neste agrupamento incluem-se, de um modo geral, as despesas quer com bens de consumo (duráveis ou não) a que não possa reconhecer-se a natureza de despesas de capital quer ainda com a aquisição de serviços.

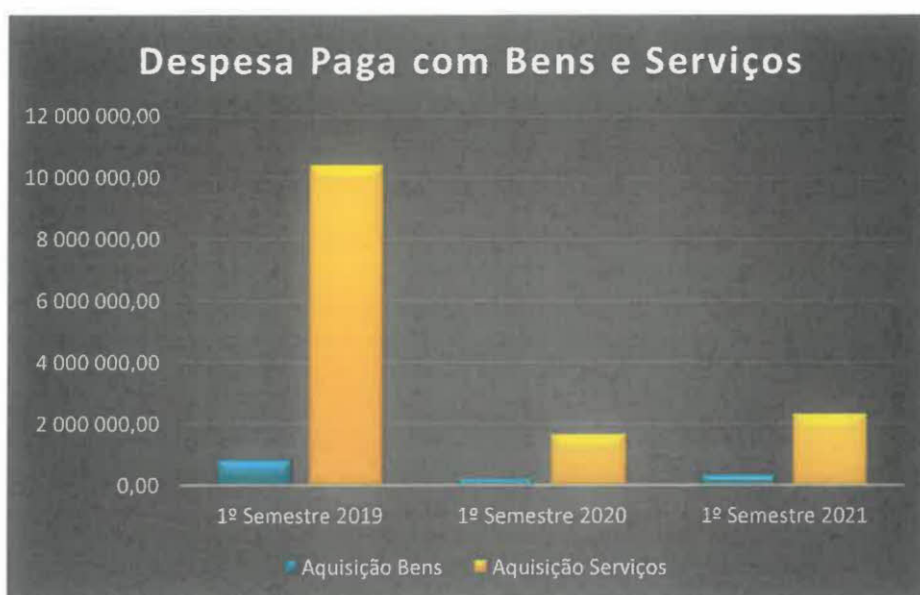
Inclui assim todas as despesas com bens e serviços que o município adquire e que utiliza nas tarefas de que está incumbido, com vista à satisfação das necessidades dos munícipes.

Despesa	1º Semestre 2021		Grau de execução	
	Dotação	Realizado	Realiz.-orçament.	%
	6 140 340,00	2 652 435,45	-3 487 904,55	43,20%

Em sede orçamental, foi prevista uma despesa de 6.140.340,00 €, tendo sido realizados 2.652.435,45 €, o que representa um grau de execução de 43,20%.

Despesa	1º Semestre 2019	1º Semestre 2020	1º Semestre 2021	Varição 21/20
Aquisição de bens	831 239,80	211 851,21	342 526,95	61,68%
Aquisição de serviços	10 412 785,58	1 653 894,60	2 309 908,50	39,66%
Total	11 244 025,38	1 865 745,81	2 652 435,45	42,16%

No que respeita a despesa com aquisição de bens e serviços, esta regista um acréscimo no valor de 786 mil euros, pela razão do pagamento efetuados no 1.º semestre de 2021, no âmbito da sentença condenatória ao Município referente ao processo 1347/16.0 BELRA-A – Ecoambiente. O valor de capital deste processo foi de 906.692,42 € e foi pago com o desembolso da tranche do empréstimo de assistência financeira do FAM, o que permitiu pagar despesa constante nos passivos contingentes.





MUNICÍPIO DA NAZARÉ

RELATÓRIO E CONTAS – 1º SEMESTRE 2021

Juros e outros encargos

A título de definição genérica, o termo “juro” designa habitualmente o montante que o devedor tem a responsabilidade de pagar ao credor ao longo de um determinado período pela utilização de um determinado montante de capital, sem que este último se reduza.

Despesa 1º Semestre 2021		Grau de execução	
Dotação	Realizado	Realiz.-orçament.	%
1 630 908,00	1 207 971,48	-422 936,52	74,07%

Para o ano de 2021 foi prevista uma dotação de 1.630.908,00 € e foram feitos pagamentos no valor de 1.207.971,48 €, o que representa um grau de execução de 74,07%.

Despesa	1º Semestre 2019	1º Semestre 2020	1º Semestre 2021	Varição 21/20
Juros de empréstimos de médio e longo prazo	242 756,30	257 086,82	259 005,85	0,75%
Juros de locação financeira	37,49	0,00	0,00	-
Outros juros	1 317 065,25	18 903,70	943 779,59	4892,57%
Outros encargos financeiros	9 754,33	4 779,18	5 186,04	8,51%
Total	1 569 613,37	280 769,70	1 207 971,48	330,24%

Comparando com o período homólogo, verifica-se um aumento de 927 mil euros na despesa executada na rubrica de juros e outros encargos (+330,24%). Esta situação é justificada pelo pagamento efetuados no 1.º semestre de 2021, no âmbito da sentença condenatória ao Município referente ao processo 1347/16.0 BELRA-A – Ecoambiente. O valor de juros deste processo foi de 943.307,58 € e foi pago com o desembolso da tranche do empréstimo de assistência financeira do FAM.





MUNICÍPIO DA NAZARÉ

RELATÓRIO E CONTAS – 1º SEMESTRE 2021

Transferências correntes

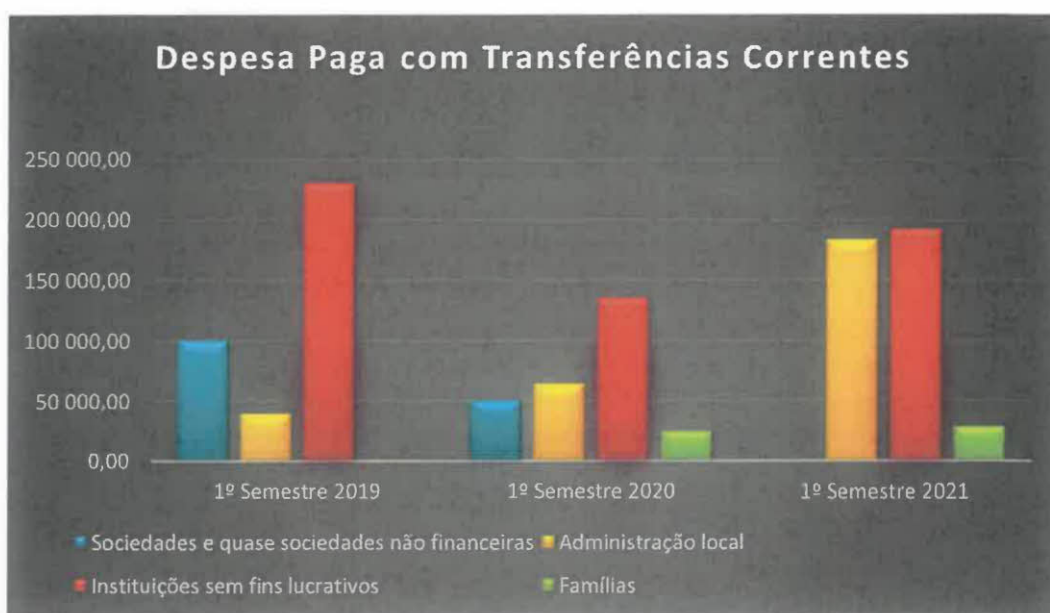
Neste agrupamento são contabilizadas as importâncias a entregar a quaisquer organismos ou entidades para financiar despesas correntes, sem que tal implique, por parte das unidades recebedoras, qualquer contraprestação direta para com a autarquia local.

Despesa 1º Semestre 2021		Grau de execução		Desvios
Dotação	Realizado	Realiz.-orçament.	%	
1 242 831,00	403 721,65	-839 109,35	32,48%	-67,52%

Na rubrica transferências correntes foram efetuados pagamentos no valor de 403.721,65 €, o que representa um grau de execução de 32,48%.

Face ao período anterior, os pagamentos tiveram um acréscimo de 130 mil euros.

Despesa	1º Semestre 2019	1º Semestre 2020	1º Semestre 2021	Varição 21/20
Sociedades e quase sociedades não financeiras	100 000,00	50 000,00	0,00	-100,00%
Administração local	39 000,00	64 000,00	183 458,57	186,65%
Instituições sem fins lucrativos	230 597,56	134 939,57	191 934,50	42,24%
Famílias	1 254,44	24 370,83	28 328,58	16,24%
Total	370 852,00	273 310,40	403 721,65	47,72%





MUNICÍPIO DA NAZARÉ

RELATÓRIO E CONTAS – 1º SEMESTRE 2021

Subsídios

Consideram-se “Subsídios” os fluxos financeiros não reembolsáveis das autarquias locais para as empresas públicas municipais e intermunicipais com o objetivo de influenciar níveis de produção, preços ou remunerações dos fatores de produção.

O município, efetuou transferências para a empresa municipal no valor de 340.399,98 €, o que representa um grau de execução de 47,21%. Estas transferências foram feitas no âmbito de 3 contratos programa: gestão do Carsurf no valor de 179.499,96 €, gestão e organização na área da cultura e eventos no valor de 211.500,00 € e gestão e colaboração na área da educação no valor de 289.800,00 €.

Despesa 1º Semestre 2021		Grau de execução		Desvios
Dotação	Realizado	Realiz.-orçament.	%	
721 001,00	340 399,98	-380 601,02	47,21%	-52,79%

Comparativamente com o período homólogo, regista um decréscimo no valor de 27,9 mil euros.

Despesa	1º Semestre 2019	1º Semestre 2020	1º Semestre 2021	Varição 21/20
Empresas públicas municipais e intermunicipais	437 836,52	312 499,98	340 399,98	8,93%
Total	437 836,52	312 499,98	340 399,98	8,93%

Outras despesas correntes

Despesa 1º Semestre 2021		Grau de execução		Desvios
Dotação	Realizado	Realiz.-orçament.	%	
501 001,00	289 352,29	-211 648,71	57,75%	-42,25%

A rubrica de outras despesas correntes apresenta o valor pago de 289.352,29 € e essencialmente refere-se a reembolsos emitidos por cobrança de receita, custas processuais, transferências para as freguesias por cobrança de receita, pagamento de quotizações de diversas entidades e outros.



MUNICÍPIO DA NAZARÉ
RELATÓRIO E CONTAS – 1º SEMESTRE 2021

2.1.2.2 Despesas de capital

Esta área da despesa foi dotada com 6.644.176,00 €.

No decurso do 1.º semestre foram feitos pagamentos no valor de 1.491.239,91 €, o que representa um grau de execução de 22,44%.

30/06/2021					
Cl	Designação	Dotação	Compromisso	Pago	Divida
07	Aquisição de bens de capital	5 862 166,00	3 607 555,79	1 374 854,71	2 232 701,08
08	Transferências de capital	41 006,00	35 939,22	18 299,41	17 639,81
09	Ativos financeiros	1,00	0,00	0,00	0,00
10	Passivos financeiros	741 003,00	98 085,79	98 085,79	0,00
11	Outras despesas de capital	0,00	0,00	0,00	0,00
Total de despesas de capital		6 644 176,00	3 741 580,80	1 491 239,91	2 250 340,89

Vejamos o comportamento das principais componentes:



MUNICÍPIO DA NAZARÉ
RELATÓRIO E CONTAS – 1º SEMESTRE 2021

Aquisição de bens de capital

Este mapa representa a tradução orçamental dos projetos previstos no PPI.

Designação	Dotação	Compromisso	Pago	Dívida	Execução	Peso no total de pagamentos
Escolas	605 669,00	599 056,90	573 184,89	25 872,01	94,6%	41,7%
Viadutos, Arruamentos e Obras Complementares	1 232 351,00	914 957,86	219 608,10	695 349,76	17,8%	16,0%
Equipamento básico - Outro	137 796,00	94 243,60	45 317,42	48 926,18	32,9%	3,3%
Instalações desportivas e recreativas	219 705,00	24 612,77	20 682,92	3 929,85	9,4%	1,5%
Habitacões - Reparação e Beneficiação	61 102,00	14 259,70	14 096,60	163,10	23,1%	1,0%
Equipamento administrativo	102 901,00	58 320,93	11 949,06	46 371,87	11,6%	0,9%
Parques e jardins	32 448,00	10 582,00	9 905,50	676,50	30,5%	0,7%
Habitacões - Construção	23 200,00	9 652,84	9 604,55	48,29	41,4%	0,7%
Equipamento de informática	30 500,00	12 964,31	7 522,32	5 441,99	24,7%	0,5%
Software informático	25 100,00	13 388,55	7 269,30	6 119,25	29,0%	0,5%
Construções diversas - Outros	967 027,00	0,00	0,00	0,00	0,0%	0,0%
Terrenos	109 000,00	0,00	0,00	0,00	0,0%	0,0%
Mercados e Instalação de Fiscalização Sanitária	71 291,00	71 290,80	0,00	71 290,80	0,0%	0,0%
Iluminação Pública	46 557,00	21 223,45	0,00	21 223,45	0,0%	0,0%
Outros edifícios	33 009,00	0,00	0,00	0,00	0,0%	0,0%
Material de transporte - Outro	30 001,00	29 800,00	0,00	29 800,00	0,0%	0,0%
Instalações de serviços	10 002,00	0,00	0,00	0,00	0,0%	0,0%
Sinalização e trânsito	10 000,00	0,00	0,00	0,00	0,0%	0,0%
Outros investimentos	2,00	0,00	0,00	0,00	0,0%	0,0%
Sistemas de Drenagem de Águas Residuais	1,00	0,00	0,00	0,00	0,0%	0,0%
Investimentos Incorpóreos	1,00	0,00	0,00	0,00	0,0%	0,0%
Total " Investimentos "	3 747 663,00	1 874 353,71	919 140,66	955 213,05	24,5%	66,9%
Edifícios	26 500,00	26 006,08	26 006,08	0,00	98,1%	1,9%
Total " Investimentos - locação financeira "	26 500,00	26 006,08	26 006,08	0,00	98,1%	1,9%
Viadutos, arruamentos e obras complementares	1 586 600,00	1 558 884,73	347 477,23	1 211 407,50	21,9%	25,3%
Outros edifícios	64 107,00	61 106,09	56 307,66	4 798,43	87,8%	4,1%
Outras	270 504,00	35 446,78	20 953,08	14 493,70	7,7%	1,5%
Bens de Património Histórico, Artístico e Cultural	120 003,00	4 970,00	4 970,00	0,00	4,1%	0,4%
Instalações Desportivas e Recreativas	46 789,00	46 788,40	0,00	46 788,40	0,0%	0,0%
Total "Bens de domínio público"	2 088 003,00	1 707 196,00	429 707,97	1 277 488,03	20,6%	31,3%
Total de "Aquisição de bens de capital"	5 862 166,00	3 607 555,79	1 374 854,71	2 232 701,08	23,5%	100,0%
		61,54%				
			38,11%			

O município dotou o seu PPI com o valor de 5.862.166,00 €, tendo comprometido 61,54% dessa verba. Os pagamentos no valor de 1.374.854,71 €, representaram 38,11% dos compromissos.

No que se refere ao destino das verbas de investimentos, verificamos que 61% foram canalizados para as rubricas: **escolas, viadutos, arruamentos e obras complementares e equipamento básico.**



MUNICÍPIO DA NAZARÉ
RELATÓRIO E CONTAS – 1º SEMESTRE 2021

Transferências de capital

As transferências que se integram neste agrupamento económico revestem-se de características idênticas às já apontadas para as transferências correntes com a diferença de, aqui, se destinarem a financiar despesas de capital das unidades receptoras.

Designação	Dotação	Compromisso	Pago	Dívida
Administração local - Freguesias	31 001,00	31 000,00	16 000,00	15 000,00
Serviços autónomos da administração local	1,00	0,00	0,00	0,00
Outros	1,00	0,00	0,00	0,00
Instituições sem fins lucrativos	10 002,00	4 939,22	2 299,41	2 639,81
Total de " Transferências de capital"	41 006,00	35 939,22	18 299,41	17 639,81

Para as três freguesias foram efetuadas transferências de capital no âmbito da delegação de competências, no valor de 16.000,00 €.

No âmbito do regulamento de apoio ao associativismo na sua vertente de investimento, para o Clube de Atletismo da Nazaré foi transferido o valor de 1.619,22 € e para o Clube de Desportos Alternativos da Nazaré o valor de 680,19 €.



MUNICÍPIO DA NAZARÉ

RELATÓRIO E CONTAS – 1º SEMESTRE 2021

Ativos financeiros

Referem-se às unidades de participação no FAM, em cumprimento da legislação aplicável, designadamente o art.º 17.º da Lei n.º 53/2014 de 25 de agosto.

A contribuição do Município da Nazaré já foi totalmente liquidada, pelo que não houve execução no período.

Passivos financeiros

Este agrupamento económico compreende as operações financeiras, englobando as de tesouraria e as de médio e longo prazo, que envolvam pagamentos decorrentes da amortização de empréstimos.

No 1.º semestre de 2021 foram liquidados empréstimos de médio e longo prazo no valor de 98.085,79 €, conforme mapa seguinte:

Designação	Dotação	Compromisso	Pago	Divida
Empréstimos a curto prazo	1,00	0,00	0,00	0,00
Empréstimos a médio e longo prazo	741 001,00	98 085,79	98 085,79	0,00
Outros passivos financeiros	1,00	0,00	0,00	0,00
Total	741 003,00	98 085,79	98 085,79	0,00

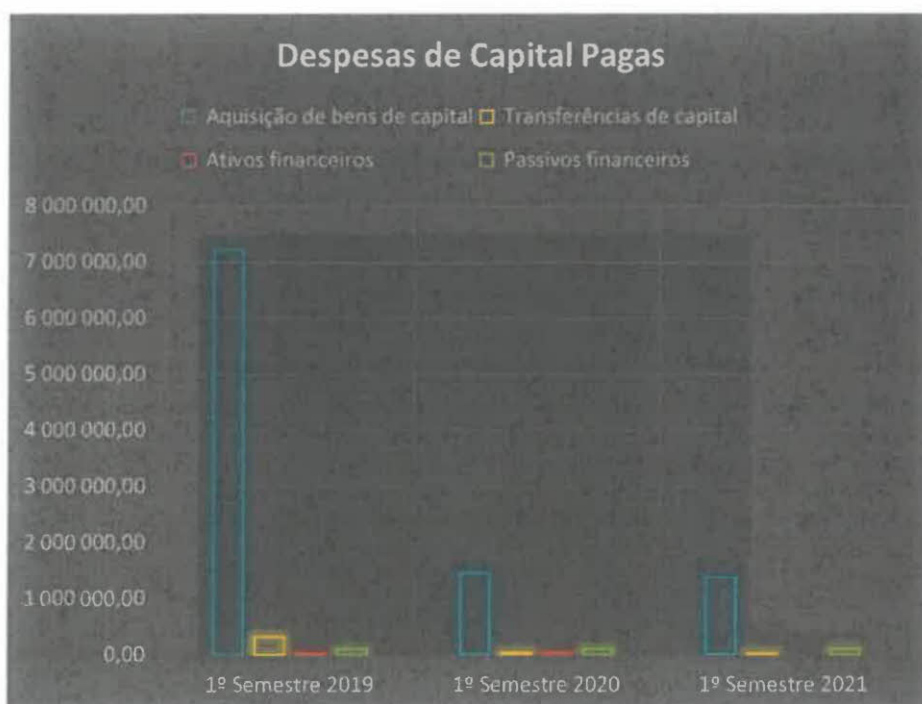
Da dotação atual prevista de 741 mil euros, há que referir que 196 mil euros são referentes aos empréstimos a entidades bancárias e os restantes 545 mil euros são referentes ao empréstimo do FAM, do qual, no decorrer do semestre, foi acordada a prorrogação da amortização do capital para o ano de 2022, não tendo por isso execução financeira no período. Assim, o valor pago de 98 mil euros no semestre diz respeito somente a amortizações dos empréstimos a bancos.



MUNICÍPIO DA NAZARÉ RELATÓRIO E CONTAS – 1º SEMESTRE 2021

Em termos de evolução das despesas de capital pagas, temos:

Despesa Paga	1º Semestre 2019	1º Semestre 2020	1º Semestre 2021
Aquisição de bens de capital	7 223 149,11	1 451 456,54	1 374 854,71
Transferências de capital	320 000,00	39 246,02	18 299,41
Ativos financeiros	20 669,50	20 669,50	0,00
Passivos financeiros	97 896,28	97 979,93	98 085,79
Total	7 661 714,89	1 609 351,99	1 491 239,91



No âmbito das despesas de capital no 1.º semestre de 2021, verifica-se que a rubrica que assume maior relevância são as despesas com aquisição de bens de capital.

Neste capítulo constata-se que houve uma ligeira diminuição de 76 mil euros.

Nas transferências de capital, a redução da despesa paga situou-se nos 20 mil euros face ao período homólogo.

A despesa com ativos financeiros deixou de existir, uma vez que a contribuição do Município da Nazaré já foi liquidada. Já a despesa com passivos financeiros mantém-se praticamente igual face ao mesmo período do ano anterior.



MUNICIPIO DA NAZARÉ
RELATÓRIO E CONTAS – 1º SEMESTRE 2021

2.2. Análise económico-financeira

No âmbito do SNC-AP, os objetivos do relato financeiro das entidades públicas passam, sobretudo, por proporcionar informação útil aos seus para a tomada de decisões. As demonstrações financeiras foram preparadas de acordo com a estrutura concetual e as normas de contabilidade pública do sistema de normalização contabilística para as administrações publicas (SNC-AP).

De seguida iremos analisar o balanço e a demonstração de resultados.



MUNICÍPIO DA NAZARÉ

RELATÓRIO E CONTAS – 1.º SEMESTRE 2021

2.2.1. Análise do balanço

2.2.1.1. Ativo

No final do 1.º semestre de 2021, o ativo do município ascendeu a 53.631.751,80 €, o que significa um aumento de 688.042,27 € em relação a 31/12/2020 (1,30%). De seguida faz-se uma breve análise às variações da estrutura do ativo.

ATIVO	30/06/2021	2020	Var. 21/20	Var. %
Ativos fixos tangíveis	40 184 954,03	40 707 958,95	-523 004,92	-1,28%
Propriedades de investimento	0,00	0,00	0,00	0,00%
Ativos intangíveis	320 521,43	318 327,08	2 194,35	0,69%
Participações financeiras	4 664 641,15	5 142 539,11	-477 897,96	-9,29%
Outros ativos financeiros	1 658 121,64	1 658 121,64	0,00	0,00%
Ativo não corrente	46 828 238,25	47 826 946,78	-998 708,53	-2,09%
Inventários	120 440,65	86 557,08	33 883,57	39,15%
Devedores por transf. e subsídios não reembolsáveis	168 520,19	170 617,23	-2 097,04	-1,23%
Clientes, contribuintes e utentes	50 690,78	51 772,53	-1 081,75	-2,09%
Outras contas a receber	1 549 054,77	1 027 116,65	521 938,12	100,00%
Diferimentos	43 443,87	32 468,76	10 975,11	100,00%
Caixa e depósitos	4 871 363,29	3 748 230,50	1 123 132,79	29,96%
Ativo corrente	6 803 513,55	5 116 762,75	1 686 750,80	32,97%
Ativo Total	53 631 751,80	52 943 709,53	688 042,27	1,30%

Ativo não corrente

O ativo não corrente, reparte-se por ativos fixos tangíveis (móveis, imóveis e veículos), ativos intangíveis (projetos, software), propriedades de investimento e participações financeiras.

No final do 1.º semestre de 2021, o ativo não corrente do município era de 46.828.238,25 €. Os ativos fixos tangíveis representam 75% do total do ativo e registaram uma diminuição de 523 mil euros. Este decréscimo deve-se sobretudo ao facto de diversos ativos fixos tangíveis terem ficado totalmente amortizados no período.

As participações financeiras registaram uma diminuição de 477 mil euros, fruto da perda registada no 1.º semestre na participação financeira nos Serviços Municipalizados da Nazaré, tendo por base as demonstrações financeiras provisórias dos mesmos.

Ativo corrente

De salientar o aumento do saldo de caixa e depósitos, que possibilitou o pagamento de faturas já depois do semestre, o que se reflete também no lado do passivo, com a diminuição da dívida.



MUNICIPIO DA NAZARÉ
RELATÓRIO E CONTAS – 1º SEMESTRE 2021

Os valores em caixa e depósitos decompõem-se da seguinte forma:

Caixa – 28.628,99 €

Depósitos – 1.548.299,86 €

Caixa e depósitos – valores a regularizar – 3.294.434,44 €

Nesta rubrica, consta o valor de 3.294.434,44 € relativo a valores a regularizar, que dizem respeito a divergências apuradas de anos anteriores nos saldos de caixa e depósitos, conforme quadro seguinte.

Conta	30/06/2021		2020	
Caixa		199 547,69		180 812,70
Caixa	28 628,99		9 894,00	
Caixa - valores a regularizar	170 918,70		170 918,70	
Depósitos à ordem		4 671 815,60		3 567 417,80
Depósitos bancários à ordem	1 548 299,86		443 902,06	
Depósitos bancários à ordem - valores a regularizar	3 123 515,74		3 123 515,74	
Total de caixa e depósitos		4 871 363,29		3 748 230,50

Nos devedores por transferências e subsídios não reembolsáveis consta o valor que diz respeito a valores a receber por parte da Agência para o Desenvolvimento e Coesão relativo a comparticipação financeira a receber referente ao terreno da ALE.

Já nas outras contas a receber, elas ascendem a 1.549.054,77 €. Nesta rubrica consta o valor dos rendimentos a reconhecer no próprio exercício cuja receita só venha a ser obtida em exercícios futuros, neste caso os rendimentos que respeitam ao 1.º semestre de 2021 e que serão recebidos no 2.º semestre de 2021.

Foi identificado o valor de 727.584,19 € referente a rendimentos desta natureza, cuja cobrança só será efetuada no 2.º semestre de 2021.

Nesta rubrica consta ainda o valor de 150.000 € a receber dos Serviços Municipalizados e o valor de 307.900 € a receber da empresa municipal Nazaré Qualifica referente a terrenos da Área de Localização Empresarial de Valado dos Frades.

Ainda nesta rubrica, consta o valor de 363.570,58 € relativo a valores a regularizar, que dizem respeito a divergências apuradas de anos anteriores nos saldos de financiamentos bancários.



MUNICÍPIO DA NAZARÉ

RELATÓRIO E CONTAS – 1º SEMESTRE 2021

2.2.1.2. Património líquido

PATRIMÓNIO LÍQUIDO	30/06/2021	2020	Var. 21/20	Var. %
Património / Capital	12 811 254,78	12 811 254,78	0,00	0,00%
Reservas	307 676,23	307 676,23	0,00	0,00%
Resultados transitados	-1 740 774,18	-2 131 566,95	390 792,77	-18,33%
Ajustamentos em ativos financeiros	-4 805 718,89	-4 805 718,89	0,00	0,00%
Outras variações no património líquido	13 016 669,31	12 104 273,80	912 395,51	7,54%
Resultado líquido do período	-216 462,67	390 792,77	-607 255,44	-155,39%
Património Líquido Total	19 372 644,58	18 676 711,74	695 932,84	3,73%

O património líquido da autarquia apresenta a 30 de junho de 2021, o valor de 19.372.644,58 €, refletindo um aumento de 696 mil euros face ao final de 2020.

As rubricas que compõem o património líquido que mais contribuíram para esta variação foram as outras variações no património líquido (912 mil euros) em virtude da especialização dos subsídios ao investimento do semestre, bem como dos recebimentos de transferências de capital do Estado e os resultados transitados (390 mil euros) pela aplicação do resultado líquido de 2020.

O resultado líquido do semestre situa-se nos -216.462,67 €, fruto da perda registada na participação financeira nos Serviços Municipalizados, que apresentam um prejuízo no período na ordem dos 526 mil euros.

2.2.1.3. Passivo

Em relação ao passivo, o Município da Nazaré apresentou a 30 de junho de 2021 um valor de 34.259.107,22 €, verificando-se uma redução de 7 mil euros em relação ao final de 2020. O passivo não corrente representa 93% do total e o passivo corrente 7%. Seguidamente pode verificar-se a estrutura e a evolução das suas rubricas.

PASSIVO	30/06/2021	2020	Var. 21/20	Var. %
Provisões	30 177,17	1 880 177,17	-1 850 000,00	-98,39%
Financiamentos obtidos	30 992 585,37	28 893 745,27	2 098 840,10	7,26%
Outras contas a pagar	965 075,58	835 867,43	129 208,15	15,46%
Passivo não corrente	31 987 838,12	31 609 789,87	378 048,25	1,20%
Fornecedores	367 725,24	303 306,48	64 418,76	21,24%
Estado e outros entes públicos	144 913,25	42 578,32	102 334,93	240,35%
Financiamentos obtidos	615 667,47	988 593,54	-372 926,07	100,00%
Fornecedores de investimentos	96 713,53	586 356,70	-489 643,17	100,00%
Outras contas a pagar	1 046 249,61	736 372,88	309 876,73	42,08%
Passivo corrente	2 271 269,10	2 657 207,92	-385 938,82	-14,52%
Passivo Total	34 259 107,22	34 266 997,79	-7 890,57	-0,02%



MUNICÍPIO DA NAZARÉ

RELATÓRIO E CONTAS – 1º SEMESTRE 2021

Passivo não corrente

As provisões registaram um decréscimo de 1,85 milhões de euros. Ficou concluído o processo judicial 1347/16.0 BELRA-A - Ecoambiente, tendo o Município sido condenado a pagar o valor de 1.850.000,00 € acordado em tribunal, pelo que foi utilizada a provisão constituída no âmbito deste processo.

Os financiamentos obtidos de médio e longo prazo apresentam um aumento de 2,1 milhões de euros. De acordo com o supra descrito, foi utilizado o desembolso do financiamento de assistência financeira do FAM e que já estava previsto.

Nas outras contas a pagar constam as cauções e garantias recebidas de terceiros e sofreram um aumento na ordem dos 129 mil euros.

Passivo corrente

O passivo corrente regista uma redução de 14,52%, essencialmente, devido ao decréscimo dos financiamentos obtidos de curto prazo, e à diminuição do valor a pagar a fornecedores de investimentos, uma vez que foi paga faturação com excedente de tesouraria. Os financiamentos obtidos de curto prazo apresentam uma redução, na medida em que foi prorrogado pelo FAM a amortização de capital que teria execução no final do ano, tendo passado o valor dessa amortização para os financiamentos obtidos de médio e longo prazos.

As rubricas de fornecedores, Estado e outros entes públicos e outras contas a pagar, registaram todas aumentos, respetivamente 64 mil euros, 102 mil euros e 309 mil euros.

Na rubrica de outras contas a pagar contabilizam-se os valores de credores por acréscimos de gastos e valores de outros credores. Os outros credores por acréscimos de gastos serve de contrapartida aos gastos a reconhecer no próprio período, ainda que não tenham documentação vinculativa e cujo pagamento só venha a ocorrer em períodos posteriores. Fazem parte desta conta as rubricas de remunerações a liquidar e outros acréscimos de gastos. Em 2022, aquando do respetivo processamento, estas rubricas serão saldadas. O total desta conta apresenta um valor de 817.517,38 €.



MUNICÍPIO DA NAZARÉ
RELATÓRIO E CONTAS – 1º SEMESTRE 2021

2.2.2. Análise da demonstração de resultados por natureza

O 1.º semestre de 2021 saldou-se por um resultado líquido negativo de 216.462,67 €.

DESCRIÇÃO	VALOR	%
RENDIMENTOS		
Impostos, contribuições e taxas	4 064 101,98	57,72%
Vendas	79 376,19	1,13%
Prestações de serviços e concessões	35 312,18	0,50%
Transferências e subsídios correntes obtidos	2 251 468,47	31,98%
Rendimentos imputados de entidades	48 918,33	0,69%
Outros rendimentos	544 744,82	7,74%
Juros e rendimentos similares obtidos	17 247,05	0,24%
Total de rendimentos	7 041 169,02	100,00%
GASTOS		
Custo das mercadorias vendidas e das matérias consumidas	-32 608,33	-0,46%
Fornecimentos e serviços externos	-1 696 335,49	-24,09%
Gastos com pessoal	-2 451 755,95	-34,82%
Transferências e subsídios concedidos	-1 109 699,66	-15,76%
Prestações sociais	0,00	0,00%
Gastos imputados de entidades	-526 816,29	-7,48%
Provisões (aumentos/reduções)	0,00	0,00%
Outros gastos	-147 541,28	-2,10%
Gastos/reversões de depreciação e amortização	-1 027 516,31	-14,59%
Juros e gastos similares suportados	-265 358,38	-3,77%
Total de gastos	-7 257 631,69	-103,07%
Resultado líquido do período	-216 462,67	-3,07%

Os rendimentos totalizaram 7.041.593,80 €, e por sua vez, os gastos fixaram-se em 7.257.631,69 €, ou seja, 3,07% acima dos rendimentos.

Verifica-se que a atividade financeira do município se sustentou em duas importantes áreas: “Impostos, contribuições e taxas” e “Transferências e subsídios correntes obtidos” que no seu conjunto foram responsáveis por 89,69% dos rendimentos.

Para além destas, existiram outros rendimentos de 544.744,82 €, na sua maior parte resultantes da especialização dos subsídios ao investimento, das rendas de edifícios, da renda de concessão da EDP e de compensações ao município em processos de edificação urbana.

Nos gastos, a distribuição é relativamente equilibrada, sendo, no entanto, de referir o peso estrutural das rubricas:

- Gastos com o pessoal, com 34,82%
- Fornecimentos e serviços externos, com 24,09%
- Transferências e subsídios concedidos, com 15,76%
- Gastos/reversões de depreciação e amortização, com 14,59%



MUNICÍPIO DA NAZARÉ

RELATÓRIO E CONTAS – 1.º SEMESTRE 2021

O serviço da dívida assume algum impacto, tendo a componente de encargos (juros e outros encargos) registado um peso de 3,77% sobre o volume de rendimentos.

2.2.2.1. Rendimentos

Efetuada uma análise aos rendimentos do 1.º semestre de 2021 e respetiva evolução, podemos concluir que houve um aumento de 815 mil euros face ao 1.º semestre de 2020.

RENDIMENTOS	30/06/2021	30/06/2020	Var. 21/20	Var. %
Impostos, contribuições e taxas	4 064 101,98	3 385 870,16	678 231,82	20,03%
Impostos diretos	2 320 138,47	2 194 294,22	125 844,25	5,74%
Derrama	1 835,96	7 352,21	-5 516,25	-75,03%
IMI	2 088 073,95	1 975 335,43	112 738,52	5,71%
IUC	203 063,29	202 430,05	633,24	0,31%
Outros	27 165,27	9 176,53	17 988,74	196,03%
Impostos indiretos	1 664 338,05	1 072 657,72	591 680,33	55,16%
Loteamentos e obras	113 862,86	184 003,69	-70 140,83	-38,12%
Ocupação de via pública	9 114,11	67 360,53	-58 246,42	-86,47%
Publicidade	0,00	1 157,19	-1 157,19	-100,00%
TMDP	3 151,47	2 777,99	373,48	13,44%
IMT	1 537 993,41	816 860,32	721 133,09	88,28%
Outros	216,20	498,00	-281,80	-56,59%
Taxas, multas e outras penalidades	79 625,46	118 918,22	-39 292,76	-33,04%
Taxas específicas das autarquias	74 683,78	79 895,86	-5 212,08	-6,52%
Multas e outras penalidades	4 941,68	39 022,36	-34 080,68	-87,34%
Vendas	79 376,19	60 426,30	18 949,89	31,36%
Prestações de serviços e concessões	35 312,18	41 406,20	-6 094,02	-14,72%
Transferências e subsídios obtidos	2 251 468,47	2 162 755,44	88 713,03	4,10%
Rendimentos imputados de entidades	0,00	0,00	0,00	0,00%
Outros rendimentos	593 663,15	567 187,13	26 476,02	4,67%
Juros, dividendos e outros rendimentos similares	17 247,05	7 948,57	9 298,48	100,00%
Total	7 041 169,02	6 225 593,80	815 575,22	13,10%

Os **impostos, contribuições e taxas** compreendem os impostos diretos (32,95%), os impostos indiretos (23,64%) e taxas, multas e outras penalidades (1,13%).

No que respeita aos impostos diretos, o aumento situou-se nos 5,74% (+125 mil euros) e resulta do aumento da cobrança do imposto municipal sobre imóveis (IMI).

Os impostos indiretos registaram um aumento de 55,16% (+591 mil euros), resultado do acréscimo da cobrança do imposto municipal sobre transmissões onerosas de imóveis (IMT).

A rubrica de taxas, multas e outras penalidades teve uma diminuição de 33,04% (-39 mil euros), devido ao menor registo de processos de contraordenação.



MUNICÍPIO DA NAZARÉ

RELATÓRIO E CONTAS – 1º SEMESTRE 2021

A rubrica de **vendas** apresenta um acréscimo de 31,36% (+19 mil euros), resultado da maior faturação de refeições escolares comparativamente ao período homólogo.

Na rubrica de **prestação de serviços** registou-se uma diminuição de 14,72% (-6 mil euros). Tal como no ano passado, esta situação está diretamente relacionada com o período que ainda estamos a atravessar de pandemia, tendo o município fechado diversos equipamentos desportivos, gerando uma cobrança menor de receita neste tipo de serviços e no âmbito do pacote de medidas que implementou para minimizar os efeitos negativos da pandemia COVID-19 nos munícipes e empresas locais, tendo reduzindo ou isentando o pagamento de estacionamento e parques de estacionamento durante largo período de tempo no semestre.

A rubrica de **transferências e subsídios obtidos** regista um incremento de 4,10% (+88 mil euros), que resulta da transferência proveniente do OE e das transferências do IGEFE por conta da transferência de competências na área da educação, operada pela Lei n.º 50/2018, de 16 de agosto.

A rubrica de **outros rendimentos** apresenta um aumento de 4,67% (+26 mil euros).



MUNICIPIO DA NAZARÉ
RELATÓRIO E CONTAS – 1º SEMESTRE 2021

2.2.2.2. Gastos

No que diz respeito aos gastos a 30/06/2021, verifica-se um acréscimo de 1.323.869,88 € face ao período homólogo.

Esta variação de 22,31% resulta de um conjunto de comportamentos díspares nas várias rubricas. Em termos absolutos, as rubricas que se evidenciaram foram, no que a aumentos diz respeito, a rubrica de “transferências e subsídios concedidos” com 524 mil euros, a rubrica de “gastos imputados de entidades” com 510 mil euros, a rubrica “fornecimentos e serviços externos” com 334 mil euros, a rubrica de “gastos com o pessoal” com 182 mil euros e a rubrica “gastos de depreciação e de amortização” com 148 mil euros; em sentido inverso, verificaram-se reduções na rubrica “de outros gastos e perdas” com 312 mil euros e na rubrica de “provisões” com 43 mil euros.

GASTOS	30/06/2021	30/06/2020	Var. 21/20	Var. %
CMVMC	32 608,33	46 608,49	-14 000,16	-30,04%
Fornecimentos e serviços externos	1 696 335,49	1 361 825,25	334 510,24	24,56%
Gastos com o pessoal	2 451 755,95	2 269 085,85	182 670,10	8,05%
Transferências e subsídios concedidos	1 109 699,66	584 722,31	524 977,35	89,78%
Prestações Sociais	0,00	741,40	-741,40	-100,00%
Gastos imputados de entidades	526 816,29	16 782,42	510 033,87	3039,10%
Provisões	0,00	43 962,47	-43 962,47	-100,00%
Outros gastos e perdas	147 541,28	460 044,78	-312 503,50	-67,93%
Gastos de depreciação e de amortização	1 027 516,31	879 464,86	148 051,45	16,83%
Juros e gastos similares suportados	265 358,38	270 523,98	-5 165,60	-1,91%
Total	7 257 631,69	5 933 761,81	1 323 869,88	22,31%

Analisando mais ao pormenor as principais rubricas, temos:

- Custo das mercadorias vendidas e matérias consumidas (- 14.000,16 €)

Esta rubrica contabiliza os materiais que passam pelo armazém municipal e que garantem o bom funcionamento dos serviços municipais. No 1.º semestre de 2021 verifica-se uma redução de 30,04%.

- Fornecimentos e serviços externos (+ 334.510,24 €)

Esta rubrica regista despesas com aquisições de bens de consumo, que não sejam existências inventariáveis e serviços prestados por entidades externas. Teve um acréscimo de 24,56%. Grande parte deste aumento prende-se com a situação da pandemia COVID-19. Os gastos com água, gás, refeições escolares, serviços inerentes a eventos culturais e desportivos, mais concretamente segurança, aumentaram todos, uma vez que no 1.º semestre de 2021, e comparativamente com o período homólogo, houve a reabertura das escolas, das cantinas escolares, das piscinas dos centros escolares e da piscina municipal e a realização de vários



MUNICIPIO DA NAZARÉ

RELATÓRIO E CONTAS – 1º SEMESTRE 2021

eventos, que conduziram a tal acréscimo neste tipo de gastos. Assim, se no 1.º semestre de 2020 o encerramento dos equipamentos e a não realização de eventos desportivos conduziram ao decréscimo de gastos, já no 1.º semestre de 2021 aconteceu o inverso.

Por outro lado, registou-se um aumento em outros fornecimentos e serviços associados a despesas com a COVID-19, nomeadamente ao nível de aquisição de máscaras, todo o tipo de desinfetantes e álcool gel, testes antigénios, vestuário adequado para reforço da segurança e higiene dos funcionários da autarquia, aquisição de bens alimentares para pessoas carenciadas e reforço nos prestadores de serviços para as escolas do concelho.

- Gastos com o pessoal (+ 182.670,10 €)

Compreendem as remunerações e respetivos encargos com os funcionários e executivo municipal. O Município tinha no final do semestre 243 colaboradores, tendo havido 10 entradas e 7 saídas no semestre.

Este aumento em termos de gasto resulta do maior número de colaboradores no âmbito da transferência de competências na área da educação, consubstanciada na Lei n.º 50/2018, de 16 de agosto, da mobilidade interna, da mobilidade intercarreiras e do aumento do salário mínimo nacional.

- Transferências e subsídios concedidos e prestações sociais (+ 524.977,35 €)

Refere-se aos apoios atribuídos a entidades diversas (coletividades, clubes, associações), bem como às freguesias, conforme contrato de delegação de competências nas Juntas de Freguesia, à empresa municipal, conforme protocolos de colaboração e contratos programa, e outros apoios, nomeadamente a instituições sem fins lucrativos como a Associação dos Bombeiros Voluntários da Nazaré e a Associação de Dadores Benévolos de Sangue do Concelho da Nazaré.

Este acréscimo no 1.º semestre de 2021 deve-se nomeadamente à transferência para os Serviços Municipalizados como compensação do desconto da faturação da água em 3 meses de 2020 no montante de 120 mil euros, ao aumento no valor das transferências para as instituições sem fins lucrativos e associações e ao facto de, e ao contrário do que sucedeu no 1.º semestre de 2020, ter ocorrido o apoio financeiro relativo à realização dos torneios de futebol de praia.

- Gastos imputados de entidades (+ 510.033,87 €)

Espelha nas contas do município, o resultado dos Serviços Municipalizados, que o município detém a 100%. Regista um gasto imputado da entidade de 526 mil euros, que resulta de os Serviços Municipalizados, tendo por base as demonstrações financeiras provisórias, terem apresentado um resultado líquido negativo no final do 1.º semestre de 2021. A variação, relativamente ao período homólogo é justificada na medida em que no 1.º semestre de 2020, e dado ter sido o processo de transição para o SNC-AP, não ter sido registada a perda na participação financeira nos Serviços Municipalizados.



MUNICIPIO DA NAZARÉ

RELATÓRIO E CONTAS – 1º SEMESTRE 2021

- Provisões (- 43.962,47 €)

O valor das provisões do exercício é nulo, pelo que representa uma redução face ao mesmo período em 2020.

- Outros gastos e perdas (- 312.503,50 €)

Esta diminuição incide sobretudo na rubrica de correções relativas a períodos anteriores. O o registo de faturas que só chegaram aos serviços após fecho de contas foi muito menor quando comparado com o período homólogo.

- Gastos de depreciação e de amortização (+ 148.051,45 €)

Diz respeito às amortizações sobre os investimentos registados nas contas da classe 4 do plano de contas: 42 – propriedades de investimento; 43 – ativos fixos tangíveis e 44 – ativos intangíveis.

Esta variação resulta das regularizações feitas no âmbito da alteração de vida útil dos ativos. No período homólogo, tal situação não ocorreu.

- Juros e gastos similares suportados (- 5.165,60 €)

Este decréscimo é residual.

2.2.2.3. Resultado líquido do exercício

O resultado líquido no final do 1.º semestre situou-se no valor de -216.462,67 €.

Quando comparado com o período homólogo, constata-se uma diminuição de 508.294,66 €. Os rendimentos registaram um valor de 7.041.169,02 €, ficando acima do registado no 1.º semestre de 2020 (+ 815.575,22 €). Os gastos registaram um valor de 7.257.631,69 €, ficando acima do registado no 1.º semestre de 2020 (+ 1.323.869,88 €).





MUNICÍPIO DA NAZARÉ
RELATÓRIO E CONTAS – 1º SEMESTRE 2021

2.2.3. Indicadores económico-financeiros

Os rácios indicam a relação entre as contas das demonstrações financeiras e permitem quantificar e comparar dados no horizonte temporal.

Eis os principais indicadores:

Indicador	Rácio	2020	30/06/2021
Rendimento do Património Líquido	Resultado Líquido/Património Líquido	0,02	-0,01
Liquidez Geral	Ativo Corrente/Passivo Corrente	1,93	3,00
Liquidez Reduzida	(Ativo Corrente-Inventários)/Passivo Corrente	1,89	2,94
Liquidez Imediata	Disponibilidades/Passivo Corrente	1,41	2,14
Autonomia financeira	Património Líquido/Ativo	35,28%	36,12%
Solvabilidade	Património Líquido/Passivo	0,55	0,57

Podemos observar que, a 30 de junho de 2021, verifica-se uma oscilação positiva na maioria dos indicadores apresentados, com destaque para o rácio da solvabilidade que apresenta uma evolução positiva, dando assim, indicações que a reestruturação financeira implementada está a gerar sustentabilidade.

O rácio de autonomia financeira também melhorou ligeiramente, revelando uma maior independência face a capitais alheios, e de uma forma geral, uma melhoria da situação económica e financeira do Município.

No 1.º semestre de 2021 nota-se ainda, uma subida nos indicadores de liquidez, indicando assim, que a capacidade do município em liquidar os seus compromissos imediatos melhorou bastante neste período.



MUNICÍPIO DA NAZARÉ
RELATÓRIO E CONTAS – 1º SEMESTRE 2021

2.2.4. Endividamento municipal

2.2.4.1. Estrutura da dívida

RUBRICAS	30/06/2021	%
A MÉDIO E LONGO PRAZOS		
Financiamentos obtidos	30 992 585,37	92,76%
Outras contas a pagar	965 075,58	2,89%
Total de débitos médio e longo prazo	31 957 660,95	95,65%
A CURTO PRAZO		
Fornecedores:		
Fornecedores c/c	367 725,24	1,10%
Financiamentos obtidos	615 667,47	1,84%
Fornecedores de investimentos	96 713,53	0,29%
total "fornecedores"	1 080 106,24	3,23%
Outros:		
Estado e outros entes públicos	144 913,25	0,43%
Outras contas a pagar	228 709,45	0,68%
total "outros"	373 622,70	1,12%
Total de débitos curto prazo	1 453 728,94	4,35%
DÍVIDA TOTAL	33 411 389,89	100,00%

A dívida de médio e longo prazo, composta por financiamentos obtidos (empréstimos) no valor de 30.992.585,37 €, dos quais 30.095.776,32 € relativos ao empréstimo do FAM e 896.809,05 € relativos a empréstimos a entidades bancárias e por outras contas a pagar (cauções recebidas de terceiros) no valor de 965.075,58 €. Esta rubrica representa 95,65% do total da dívida.

A curto prazo, a dívida era de 1.453.728,94 €, o que representa 4,35% do total, sendo:

- Fornecedores – 1.080.106,24 €
- Outros – 373.622,70 €

Decompondo a rubrica “Fornecedores”:

Fornecedores:	Valor
Fornecedores c/c	357 478,64
Fornecedores - faturas em receção e conferência	10 246,60
Empréstimos bancários a CP	615 667,47
Fornecedores de investimentos	96 713,53
Total	1 080 106,24



MUNICIPIO DA NAZARÉ
RELATÓRIO E CONTAS – 1º SEMESTRE 2021

Decompondo a rubrica “**Outros**”:

Outros:	Valor
Estado e Outros Entes Públicos	144 913,25
Administração Local - SMN	4 139,79
Outros	3 951,02
Outros Credores	220 001,57
Operações Tesouraria	617,07
Total	373 622,70

Na rubrica **outros credores** estão incluídas outras entidades e dívidas:

- Pro Beach Soccer – 180.000 €;
- Comunidade Intermunicipal do Oeste – 13.895 €;
- Oeste Smart – 12.604 €
- Centro Social de Famalicão – 4.790 €
- Outros – 8.712 €



MUNICÍPIO DA NAZARÉ

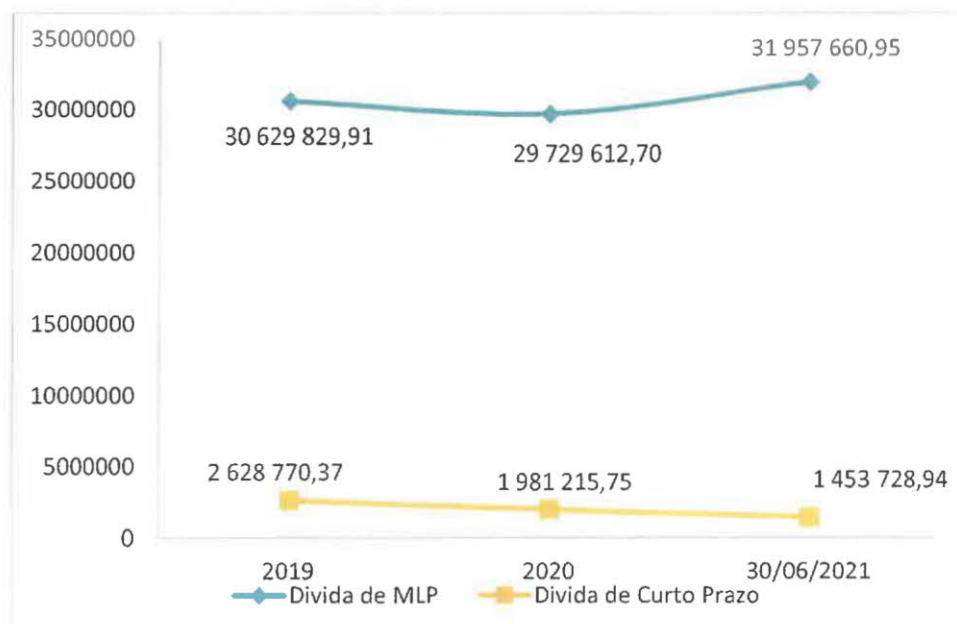
RELATÓRIO E CONTAS – 1º SEMESTRE 2021

2.2.4.2. Evolução da dívida

RUBRICAS	2019	2020	30/06/2021	VAR.21/20
A MÉDIO E LONGO PRAZOS				
Financiamentos obtidos	29 856 340,66	28 893 745,27	30 992 585,37	7,26%
Outras contas a pagar	773 489,25	835 867,43	965 075,58	15,46%
Total de débitos médio e longo prazo	30 629 829,91	29 729 612,70	31 957 660,95	7,49%
A CURTO PRAZO				
Fornecedores:				
Fornecedores c/c	1 135 933,16	303 306,48	367 725,24	21,24%
Financiamentos obtidos	195 917,02	988 593,54	615 667,47	-37,72%
Fornecedores de investimentos	1 071 521,52	586 356,70	96 713,53	-83,51%
total "fornecedores"	2 403 371,70	1 878 256,72	1 080 106,24	-42,49%
Outros:				
Estado e outros entes públicos	63 981,27	42 578,32	144 913,25	240,35%
Outras contas a pagar	161 417,40	60 380,71	228 709,45	278,78%
total "outros"	225 398,67	102 959,03	373 622,70	262,88%
Total de débitos curto prazo	2 628 770,37	1 981 215,75	1 453 728,94	-26,62%
DÍVIDA TOTAL	33 258 600,28	31 710 828,45	33 411 389,89	5,36%

Da análise do quadro acima pode-se concluir que houve um aumento da dívida em 5,36% relativamente ao final do ano de 2020, nomeadamente na rubrica de financiamentos obtidos. Foi recebida uma tranche do empréstimo do FAM no âmbito dos passivos contingentes, e que conduziu ao aumento da dívida em 1,85 milhões de euros.

Graficamente:



A estrutura da dívida do município sofreu uma profunda alteração ao longo dos últimos 3 anos, resultado da reestruturação da dívida no âmbito do FAM.



MUNICIPIO DA NAZARÉ
RELATÓRIO E CONTAS – 1º SEMESTRE 2021

Demonstrações Financeiras



MUNICÍPIO DA NAZARÉ
RELATÓRIO E CONTAS – 1º SEMESTRE 2021

1. Balanço



MUNICÍPIO DA NAZARÉ
RELATÓRIO E CONTAS – 1º SEMESTRE 2021

Município da Nazaré			
Balanço em 30 de junho de 2021		Valores em €	
RUBRICAS	NOTAS	Datas	
		30/06/2021	31/12/2020
ATIVO			
Ativo não corrente			
Ativos fixos tangíveis		40 184 954,03	40 707 958,95
Ativos intangíveis		320 521,43	318 327,08
Participações financeiras		4 664 641,15	5 142 539,11
Outras contas a receber		1 658 121,64	1 658 121,64
		46 828 238,25	47 826 946,78
Ativo corrente			
Inventários		120 440,65	86 557,08
Devedores por transferências e subsídios não reembolsáveis		168 520,19	170 617,23
Clientes, contribuintes e utentes		50 690,78	51 772,53
Outras contas a receber		1 549 054,77	1 027 116,65
Diferimentos		43 443,87	32 468,76
Caixa e depósitos		4 871 363,29	3 748 230,50
		6 803 513,55	5 116 762,75
Total Ativo		53 631 751,80	52 943 709,53
PATRIMÓNIO LÍQUIDO			
Património / Capital		12 811 254,78	12 811 254,78
Reservas		307 676,23	307 676,23
Resultados transitados		-1 740 774,18	-2 131 566,95
Ajustamentos em ativos financeiros		-4 805 718,89	-4 805 718,89
Outras variações no património líquido		13 016 669,31	12 104 273,80
Resultado líquido do período		-216 462,67	390 792,77
Total Património Líquido		19 372 644,58	18 676 711,74
PASSIVO			
Passivo não corrente			
Provisões		30 177,17	1 880 177,17
Financiamentos obtidos		30 992 585,37	28 893 745,27
Diferimentos		0,00	0,00
Outras contas a pagar		965 075,58	835 867,43
		31 987 838,12	31 609 789,87
Passivo corrente			
Fornecedores		367 725,24	303 306,48
Estado e outros entes públicos		144 913,25	42 578,32
Financiamentos obtidos		615 667,47	988 593,54
Fornecedores de investimentos		96 713,53	586 356,70
Outras contas a pagar		1 046 249,61	736 372,88
		2 271 269,10	2 657 207,92
Total Passivo		34 259 107,22	34 266 997,79
Total Património Líquido e Passivo		53 631 751,80	52 943 709,53



MUNICÍPIO DA NAZARÉ
RELATÓRIO E CONTAS – 1º SEMESTRE 2021

2. Demonstração de resultados por natureza



MUNICÍPIO DA NAZARÉ
RELATÓRIO E CONTAS – 1º SEMESTRE 2021

Município da Nazaré			
Demonstração de resultados por natureza em 30 de junho de 2021			Valores em €
RENDIMENTOS E GASTOS	NOTAS	Períodos	
		30/06/2021	30/06/2020
Impostos, contribuições e taxas		4 064 101,98	3 385 870,16
Vendas		79 376,19	60 426,30
Prestações de serviços e concessões		35 312,18	41 406,20
Transferências e subsídios correntes obtidos		2 251 468,47	2 162 755,44
Rendimentos/Gastos imputados de entidades		-477 897,96	-16 782,42
Custo das mercadorias vendidas e das matérias consumidas		-32 608,33	-46 608,49
Fornecimentos e serviços externos		-1 696 335,49	-1 361 825,25
Gastos com pessoal		-2 451 755,95	-2 269 085,85
Transferências e subsídios concedidos		-1 109 699,66	-584 722,31
Prestações sociais			-741,40
Provisões (aumentos/reduções)			-43 962,47
Outros rendimentos		544 744,82	567 187,13
Outros gastos		-147 541,28	-460 044,78
Resultados antes de depreciações e gastos de financiamento		1 059 164,97	1 433 872,26
Gastos/reversões de depreciação e amortização		-1 027 516,31	-879 464,86
Resultado operacional (antes de gastos de financiamento)		31 648,66	554 407,40
Juros e rendimentos similares obtidos		17 247,05	7 948,57
Juros e gastos similares suportados		-265 358,38	-270 523,98
Resultado antes de impostos		-216 462,67	291 831,99
Imposto sobre o rendimento			
Resultado líquido do período		-216 462,67	291 831,99



MUNICIPIO DA NAZARÉ
RELATÓRIO E CONTAS – 1º SEMESTRE 2021

3. Demonstração de fluxos de caixa

Período : 2021/01/01 2021/06/30

(Periodicidade Mensal / Período Junho)

Visualizar Contas s/ Mov. ? N

Euros

Rendimentos e Gastos	Notas	Datas	
		2021	2020
Fluxos de caixa das atividades operacionais			
Recebimentos de clientes		38.963,82	117.252,71
Recebimentos de contribuintes		3.732.420,72	3.212.706,60
Recebimentos de transferências e subsídios correntes		2.184.552,23	2.164.069,30
Recebimentos de utentes		78.529,82	99.330,72
Pagamentos a fornecedores		-1.369.787,63	-1.616.177,66
Pagamentos ao pessoal		-2.213.269,48	-1.907.939,27
Pagamentos de transferências e subsídios		-625.962,47	-606.056,40
Caixa gerada pelas operações		1.825.447,01	1.463.186,00
Outros recebimentos/pagamentos		794.833,77	113.641,67
Fluxos de caixa das atividades operacionais (a)		2.620.280,78	1.576.827,67
Fluxos de caixa das atividades de investimento			
Pagamentos respeitantes a:			
Pagamentos - Ativos fixos tangíveis		-94.849,96	-798.157,71
Recebimentos provenientes de:			
Recebimentos - Propriedades de Investimento			25.095,74
Recebimentos - Transferências de capital		278.164,02	263.103,97
Fluxos de caixa das atividades de investimento (b)		183.314,06	-509.958,00
Fluxos de caixa das atividades de financiamento			
Recebimentos provenientes de:			
Recebimentos - Financiamentos obtidos		1.850.000,00	
Recebimentos - Outras operações de financiamento			2.164.101,20
Pagamentos respeitantes a:			
Pagamentos - Financiamentos obtidos		-124.091,87	-114.733,19
Pagamentos - Juros e gastos similares		-2.405,15	-3.408,96
Pagamentos - Outras operações de financiamento			-606.056,40
Fluxos de caixa das atividades de financiamento (c)		1.723.502,98	1.439.902,65
Variação de caixa e seus equivalentes (a+b+c)		4.527.097,82	2.506.772,32
Efeito das diferenças de câmbio			
Caixa e seus equivalentes de caixa no início do pe		3.748.230,50	3.593.503,43
Caixa e seus equivalentes de caixa no fim do perio		4.871.363,29	4.197.749,59
CONCILIAÇÃO ENTRE CAIXA E SEUS EQUIVALENTES E SALDOS DA GERÊNCIA			
Caixa e seus equivalentes de caixa no início do período		3.748.230,50	3.593.503,43
Saldo da gerência anterior (SGA)		3.748.230,50	3.593.503,43
SGA De execução orçamental		2.908.258,53	2.784.438,39
SGA De operações de tesouraria		839.971,97	809.065,04
Caixa e seus equivalentes de caixa no fim do período		4.871.363,29	4.197.749,59
Saldo para a gerência seguinte (SGS)		4.871.363,29	4.197.749,59
SGS De execução orçamental		3.901.771,12	3.397.392,12
SGS De operações de tesouraria		969.592,17	800.357,47



MUNICÍPIO DA NAZARÉ
RELATÓRIO E CONTAS – 1º SEMESTRE 2021

4. Demonstração de execução orçamental da receita

Período : 2021/01/01 a 2021/06/30 Desagregar : 2 Considerar o saldo da gerência anterior nas receitas liquidadas e cobradas : 9

Euros

Rubrica	Classificação		Previsões corrigidas (1)	Receitas por cobrar de períodos anteriores (2)	Receitas liquidadas (3)	Liquidações anuladas (4)	Receitas cobradas brutas (5)	Reembolsos e Restituições		Receitas Cobradas Líquidas			Receita por cobrar no final do período (11)	Grau Exec. Orçamental	
	Econômica	Designação						Emitido (6)	Pagos (7)	Períodos anteriores (8)	Período corrente (9)	Total (10) = (5)-(7)		Pers. Ant. (12)=(8) /(1)×100	Per. Corr. (13)=(9) /(1)×100
R1		Receita corrente	13.900.592,00	337.399,23	6.617.888,94	66.531,26	6.610.241,70	10.864,83	10.864,83	8.352,31	6.591.024,56	6.599.376,87	289.380,04	0,06	47,42
R11		Receita fiscal	6.959.353,00		3.596.225,79		3.596.225,79				3.596.225,79	3.596.225,79			51,67
		Impostos diretos	6.959.353,00		3.596.225,79		3.596.225,79				3.596.225,79	3.596.225,79			51,67
	01	IMPOSTOS DIRETOS	6.959.353,00		3.596.225,79		3.596.225,79				3.596.225,79	3.596.225,79			51,67
	0102	OUTROS	6.959.353,00		3.596.225,79		3.596.225,79				3.596.225,79	3.596.225,79			51,67
	010203	IMI - IMPOSTO MUNICIPAL SOBRE IMÓVEIS	4.623.166,00		2.095.575,36		2.095.575,36				2.095.575,36	2.095.575,36			45,32
	010203	IMPUESTO UNICO DE CIRCULAÇÃO	574.891,00		212.409,54		212.409,54				212.409,54	212.409,54			56,67
	010204	IMI - IMPOSTO MUNICIPAL SOBRE TRANSAÇÕES	1.720.492,00		1.281.235,16		1.281.235,16				1.281.235,16	1.281.235,16			74,47
	010205	SERRAMA	240.292,00		7.005,73		7.005,73				7.005,73	7.005,73			2,92
	010207	IMPOSTOS ABELINOS	2,00												
	01020701	CONTRIBUIÇÃO AUTARQUICA	1,00												
	01020702	IMPOSTO MUNICIPAL DE PISA	1,00												
R12		Impostos indiretos													
R2		Contribuições para sistemas de proteção social e subsistemas de saúde													
R3		Taxas, multas e outras penalidades	636.065,00	59.460,41	221.752,06	8.948,60	218.244,95	7.681,71	7.681,71	54,20	210.509,04	210.563,24	61.700,63	0,01	33,10
	04	TAXAS, MULTAS E OUTRAS PENALIDADES	636.065,00	59.460,41	221.752,06	8.948,60	218.244,95	7.681,71	7.681,71	54,20	210.509,04	210.563,24	61.700,63	0,01	33,10
	0401	TAXAS	581.505,00	22.166,64	205.626,27	8.448,60	204.165,01	7.681,71	7.681,71	-1.433,26	197.916,56	196.483,30	22.861,01	-0,25	34,04
	040123	TAXAS ESPECIFICAS DAS AUTARQUIAS LOCAIS	581.505,00	22.166,64	205.626,27	8.448,60	204.165,01	7.681,71	7.681,71	-1.433,26	197.916,56	196.483,30	22.861,01	-0,25	34,04
	04012301	Mercedes e Feiras	77.531,00	2.676,80	22.949,15	3.499,22	23.189,70	3.274,46	3.274,46	1.854,03	18.061,21	19.915,24	2.213,49	2,39	23,28
	04012302	Entretimentos e Outras	282.252,00	435,45	136.501,85	1.548,95	136.392,27	1.439,37	1.439,37	-416,60	135.369,50	134.952,90	435,45	-0,15	47,96
	04012303	Operação da Via Pública	149.147,00	18.526,45	11.685,07	3.065,92	10.107,94	2.633,37	2.633,37	-2.536,18	10.010,75	7.474,57	19.671,03	-1,70	6,70
	04012305	CACA E PESCA	1,00												
	04012306	SANEAMENTO	1,00												
	04012308	TAXA MUNICIPAL DE DIREITOS DE PASSAGEM (TRIP)	1.833,00		3.880,69		3.880,69				3.880,69	3.880,69			48,80
	04012399	OUTRAS TAXAS ESPECIFICAS DAS AUTARQUIAS LOCAIS	64.380,00	525,94	30.609,51	334,51	30.594,41	334,51	334,51	-334,51	30.594,41	30.259,90	541,04	-0,52	47,52
	0401239908	OUTRAS		39,22									39,22		
	0401239901	TAXA DEPOSITO FICHA TÉCNICA DE HABITAÇÃO (TDFTH)	1,00												
	0401239902	TAXA PELA EMISSÃO DO CERTIFICADO DE REGISTO	1,00												
	0401239905	TAXA TURÍSTICA	1,00												
	0401239906	PERLICITAGEM	90,00												
	0401239907	UTILIZAÇÃO DA REDE VIÁRIA MUNICIPAL	1,00												
	0401239909	CENITÁRIOS	1,00												
	0401239999	OUTROS	64.285,00	486,72	30.609,51	334,51	30.594,41	334,51	334,51	-334,51	30.594,41	30.259,90	501,82	-0,52	47,59
	0402	MULTAS E OUTRAS PENALIDADES	54.560,00	37.293,77	16.125,79	500,00	14.079,94			1.487,46	12.592,48	14.079,94	38.039,62	2,73	23,08
	040201	JUROS DE MORA	18.836,00	36,56	10.825,87		10.825,87				10.825,87	10.825,87	36,56		57,47
	040203	MULTAS E COIMAS POR INFRACÇÕES AO CÓDIGO DA ESTRADA	2.500,00												
	040204	CULHAS E PENALIDADES POR CONTRA-ORDENAÇÕES	31.876,00	37.257,21	5.299,92	500,00	3.254,07			1.487,46	1.766,61	3.254,07	38.803,06	4,65	5,52
	040299	MULTAS E PENALIDADES DIVERSAS	1.246,00												
R4		Rendimentos de propriedade	523.118,00	1.212,00	331.984,98		331.984,98				331.984,98	331.984,98	1.212,00		63,46
	05	RENDIMENTOS DE PROPRIEDADE	523.118,00	1.212,00	331.984,98		331.984,98				331.984,98	331.984,98	1.212,00		63,46
	0502	JUROS- SOCIEDADES FINANCEIRAS	18,00												
	050201	BANCOS E OUTRAS INSTITUIÇÕES FINANCEIRAS	18,00												
	0507	DIVIDENDOS E PARTICIPAÇÕES NOS LUCROS DE SOCIEDADE	5.000,00		6.912,28		6.912,28				6.912,28	6.912,28			138,25
	050799	Diversas	5.000,00		6.912,28		6.912,28				6.912,28	6.912,28			138,25
	0509	PARTICIPAÇÕES NOS LUCROS DE ADMINISTRAÇÃO PÚBLICA	500,00		10.334,77		10.334,77				10.334,77	10.334,77			2066,95
		Total :	7.600.426,00	59.460,41	3.824.890,13	8.948,60	3.821.383,02	7.681,71	7.681,71	54,20	3.813.647,11	3.813.701,31	61.700,63	50,00	50,18

Período : 2021/01/01 a 2021/06/30 Desagregar : S Considerar o saldo da gerência anterior nas receitas liquidadas e cobradas : S

Euros

Rubrica	Classificação		Previsões corrigidas (1)	Receitas por cobrar de períodos anteriores (2)	Receitas liquidadas (3)	Liquidações anuladas (4)	Receitas cobradas brutas (5)	Reembolsos e Restituições		Receitas Cobradas Líquidas			Receita por cobrar no final do período (11)	Grau Exec. Orçamental		
	Econômica	Designação						Emitidor (6)	Pagos (7)	Períodos anteriores (8)	Período corrente (9)	Total (10) = (5)-(7)		Pers. Ant. (12)=(8) /(1)x100	Per. Corr. (13)=(9) /(1)x100	
	050999	Outras	506,00		10.334,77		10.334,77									
	0510	RENDAS	517.600,00	1.212,00	314.737,93		314.737,93						1.212,00			2066,95
	051001	TERRAÇOS	96.000,00		22.519,20		22.519,20									60,81
	051004	EDIFICIOS	39.600,00		9.600,00		9.600,00									23,46
	051099	Outras	382.000,00	1.212,00	282.618,73		282.618,73						1.212,00			24,24
R5		Transferências e subsídios correntes	4.862.617,00	119.308,71	2.240.107,14		2.242.204,18			2.097,04	2.240.107,14	2.242.204,18	117.211,67	0,04		46,07
R51		Transferências correntes	4.862.617,00	119.308,71	2.240.107,14		2.242.204,18			2.097,04	2.240.107,14	2.242.204,18	117.211,67	0,04		46,07
R511		Administrações Públicas	4.862.617,00	119.308,71	2.240.107,14		2.242.204,18			2.097,04	2.240.107,14	2.242.204,18	117.211,67	0,04		46,07
R5111		Administração Central - Estado	4.862.616,00	119.308,71	2.240.107,14		2.242.204,18			2.097,04	2.240.107,14	2.242.204,18	117.211,67	0,04		46,07
	06	Fortaguês														
	0603	TRANSFERÊNCIAS CORRENTES	4.862.616,00	119.308,71	2.240.107,14		2.242.204,18			2.097,04	2.240.107,14	2.242.204,18	117.211,67	0,04		46,07
	060301	ADMINISTRAÇÃO CENTRAL	4.862.616,00	119.308,71	2.240.107,14		2.242.204,18			2.097,04	2.240.107,14	2.242.204,18	117.211,67	0,04		46,07
	06030101	ESTADO	4.862.616,00	119.308,71	2.240.107,14		2.242.204,18			2.097,04	2.240.107,14	2.242.204,18	117.211,67	0,04		46,07
	06030101	Fundo de Equilíbrio Financeiro	2.497.015,00		1.348.506,00		1.348.506,00				1.348.506,00	1.348.506,00				50,00
	06030102	Fundo Social Municipal	186.250,00		93.126,00		93.126,00				93.126,00	93.126,00				50,00
	06030103	Participação Espec. do IRS	549.931,00		274.962,00		274.962,00				274.962,00	274.962,00				50,00
	06030106	TRANSFERÊNCIA DE COMPETÊNCIAS - LEI N.º 50/2018	898.340,00		423.894,94		423.894,94				423.894,94	423.894,94				48,27
	06030107	PARTICIPAÇÃO NO IVA - ART. 26.º-A DA LEI N.º 73/2013	148.049,00		72.024,00		72.024,00				72.024,00	72.024,00				50,00
R5112	06030199	Outras	807.137,00	119.308,71	27.594,20		29.691,24			2.097,04	27.594,20	29.691,24	117.211,67	0,52		6,78
		Administração Central - Outras entidades	1,00													
	06	TRANSFERÊNCIAS CORRENTES	1,00													
	0603	ADMINISTRAÇÃO CENTRAL	1,00													
	060307	SERVÍCIOS E FUNDS AUTÓNOMOS	1,00													
	06030701	TRANSFERÊNCIA DE COMPETÊNCIAS - LEI 50/2018	1,00													
R5113		Segurança Social														
R5114		Administração Regional														
R5115		Administração Local														
R512		Exterior - U E														
R513		Outras														
R52		Dividendos correntes														
R6		Venda de bens e serviços	348.031,00	134.165,54	139.465,25	54.452,92	129.940,83	132,12	132,12	4.540,10	125.268,61	129.808,71	89.369,16	1,30		35,99
	07	VENDA DE BENS E SERVIÇOS CORRENTES	348.031,00	134.165,54	139.465,25	54.452,92	129.940,83	132,12	132,12	4.540,10	125.268,61	129.808,71	89.369,16	1,30		35,99
	0702	SERVÍCIOS	316.875,00	50.467,82	126.263,68	9.735,33	117.129,94	132,12	132,12	484,48	116.513,35	116.997,83	49.998,34	0,15		36,77
	070201	ALUGUER DE ESPAÇOS E EQUIPAMENTOS	20.000,00													
	07020102	OUTROS ALUGUERES	20.000,00													
	070206	SERVÍCIOS SOCIAIS, RECREATIVOS, CULTURAIS E DE RESP.	82.527,00	1.376,88	22.723,40		22.723,40				22.723,40	22.723,40	1.376,88			27,53
	07020803	Serviços Culturais	10.000,00		1.775,00		1.775,00				1.775,00	1.775,00				17,75
	0702080300	SERVÍCIOS CULTURAIS	10.000,00		1.775,00		1.775,00				1.775,00	1.775,00				17,75
	07020804	Serviços Desportivos	72.527,00	1.376,88	20.948,40		20.948,40				20.948,40	20.948,40	1.376,88			28,88
	070209	SERVÍCIOS ESPECÍFICOS DAS AUTARQUIAS	39.117,00	207,20	15.391,15		15.572,65			181,50	15.391,15	15.572,65	25,70	0,46		39,35
	07020901	Saneamento	5.441,00	114,35			114,35			114,35		114,35				3,14
	07020902	Resíduos Sólidos	1.497,00	67,15			67,15			67,15		67,15				4,49
	07020904	Trabalhos por Conta de Particulares	1,00		25,70								25,70			
	07020905	Comércio	33.979,00		15.391,15		15.391,15				15.391,15	15.391,15				45,30
	070299	OUTROS	175.231,00	48.083,74	88.149,13	9.735,33	78.833,90	132,12	132,12	302,98	78.398,80	78.701,78	48.595,76	0,17		44,74
	0703	RENDAS	31.156,00	83.697,72	13.201,57	44.717,59	12.810,88			4.055,62	8.755,26	12.810,88	39.370,82	13,02		28,10
	070301	HABITAÇÕES	31.156,00	83.697,72	13.201,57	44.717,59	12.810,88			4.055,62	8.755,26	12.810,88	39.370,82	13,02		28,10
	070302	EDIFÍCIOS	1,00													
R7		Outras receitas correntes	571.408,00	23.252,57	88.353,72	3.129,74	91.640,97	3.051,00	3.051,00	1.660,97	86.929,00	88.589,97	19.886,58	0,29		15,21
	08	OUTRAS RECEITAS CORRENTES	571.408,00	23.252,57	88.353,72	3.129,74	91.640,97	3.051,00	3.051,00	1.660,97	86.929,00	88.589,97	19.886,58	0,29		15,21
	0801	OUTRAS	571.408,00	23.252,57	88.353,72	3.129,74	91.640,97	3.051,00	3.051,00	1.660,97	86.929,00	88.589,97	19.886,58	0,29		15,21
	080199	OUTRAS	571.408,00	23.252,57	88.353,72	3.129,74	91.640,97	3.051,00	3.051,00	1.660,97	86.929,00	88.589,97	19.886,58	0,29		15,21
		Total :	13.329.184,00		314.146,66	6.529.535,22	63.401,52	6.518.600,73	7.813,63	7.813,83	6.691,34	6.504.095,56	6.510.786,90	269.493,46	56,05	48,80

Período : 2021/01/01 - 2021/06/30 Desagregar : S Considerar o saldo da gerência anterior nas receitas liquidadas e cobradas : S

Euros

Rubrica	Classificação		Previsões dotadas	Receitas por cobrar de períodos anteriores (2)	Receitas liquidadas (3)	Liquidações anuladas (4)	Receitas cobradas brutas (5)	Reembolsos e Restituições		Receitas Cobradas Líquidas			Receita por cobrar no final do período (11)	Grau Exec. Orçamental	
	Económica	Designação						Emissor	Pagos	Períodos anteriores (8)	Período corrente (9)	Total (10) = (5) - (7)		Pers. Ant. (12)=(8) /(1)×100	Per. Corr. (13)=(9) /(1)×100
			(1)				(6)	(7)	(8)	(9)	(10) = (5) - (7)	(11)	(12)=(8) /(1)×100	(13)=(9) /(1)×100	
	08019909	OUTRAS CUSTAS	1,00												
	08019999	Diversas	571.407,00	23.252,57	88.353,72	3.129,74	91.640,97	3.051,00	3.051,00	1.660,97	86.929,00	88.589,97	19.886,58	0.29	15.21
		Receita de capital	7.722.676,00		3.015.072,19		3.015.072,19				3.015.072,19	3.015.072,19			39.04
R8		Venda de bens de investimento	368.730,00		2.759,40		2.759,40				2.759,40	2.759,40			0.75
	09	VENDA DE BENS DE INVESTIMENTO	368.730,00		2.759,40		2.759,40				2.759,40	2.759,40			0.75
	0901	TERRENOS	368.643,00												
	090106	ADMINISTRAÇÃO PÚBLICA- ADMINISTRAÇÃO LOCAL- CONTIN	368.643,00												
	0902	HABITAÇÕES	1,00												
	090206	ADMINISTRAÇÃO PÚBLICA- ADMINISTRAÇÃO LOCAL- CONTIN	1,00												
	0903	EDIFÍCIOS	1,00												
	090306	ADMINISTRAÇÃO PÚBLICA- ADMINISTRAÇÃO LOCAL- CONTIN	1,00												
	0904	OUTROS BENS DE INVESTIMENTO	85,00		2.759,40		2.759,40				2.759,40	2.759,40			3246.35
	090401	SOCIEDADES E QUASE-SOCIEDADES NÃO FINANCEIRAS	85,00												
	09040101	Equipamento de Transporte	83,00												
	090402	SOCIEDADES FINANCEIRAS	1,00												
	09040201	Equipamento de Transporte	1,00												
	090410	FAMÍLIAS	1,00		2.759,40		2.759,40				2.759,40	2.759,40			275940.00
	09041002	Maquinaria e Equipamento	1,00		2.759,40		2.759,40				2.759,40	2.759,40			275940.00
R9		Transferências e subsídios de capital	4.112.506,00		1.162.312,79		1.162.312,79				1.162.312,79	1.162.312,79			28.26
R91		Transferências de capital	4.112.506,00		1.162.312,79		1.162.312,79				1.162.312,79	1.162.312,79			28.26
R911		Administrações Públicas	4.085.380,00		1.162.312,79		1.162.312,79				1.162.312,79	1.162.312,79			28.45
R9111		Administração Central - Estado	4.085.380,00		1.162.312,79		1.162.312,79				1.162.312,79	1.162.312,79			28.45
		Portugália													
	10	TRANSFERÊNCIAS DE CAPITAL	4.085.380,00		1.162.312,79		1.162.312,79				1.162.312,79	1.162.312,79			28.45
	1003	ADMINISTRAÇÃO CENTRAL	4.085.380,00		1.162.312,79		1.162.312,79				1.162.312,79	1.162.312,79			28.45
	100301	ESTADO	566.693,00		278.164,02		278.164,02				278.164,02	278.164,02			49.09
	10030101	Fundo de Equilíbrio Financeiro	299.666,00		149.832,00		149.832,00				149.832,00	149.832,00			50.00
	10030104	Cooperação Técnica e Financeira	10.150,00												
	10030105	Artigo 11º, n.º 3 da Lei n.º 73/2013	236.871,00		118.332,00		118.332,00				118.332,00	118.332,00			50.00
	10030106	TRANSFERÊNCIA DE COMPETÊNCIAS - LEI 59/2018	20.606,00		10.000,02		10.000,02				10.000,02	10.000,02			50.00
	100307	ESTADO- PARTICIPAÇÃO COMUNITARIA EM PROJECTOS CO-	3.318.687,00		884.148,77		884.148,77				884.148,77	884.148,77			25.13
	10030701	FEDER	3.318.687,00		884.148,77		884.148,77				884.148,77	884.148,77			25.13
R9112		Administração Central - Outras entidades	1,00												
	10	TRANSFERÊNCIAS DE CAPITAL	1,00												
	1003	ADMINISTRAÇÃO CENTRAL	1,00												
	100304	SERVÍCIOS E FUNDOS AUTÓNOMOS	1,00												
	10030401	TRANSFERÊNCIA DE COMPETÊNCIAS - LEI 59/2018	1,00												
R9113		Segurança Social													
R9114		Administração Regional													
R9115		Administração Local													
R912		Externo - II E													
R913		Outras	27.125,00												
	10	TRANSFERÊNCIAS DE CAPITAL	27.125,00												
	1001	SOCIEDADES E QUASE-SOCIEDADES NÃO FINANCEIRAS	27.125,00												
	100101	PÚBLICAS	27.125,00												
	10010102	Empresas Públicas Municipais e Intermunicipais	1,00												
		Total :	18.334.704,00	337.399,23	7.782.961,13	66.531,26	7.775.313,89	10.064,83	10.064,83	8.352,31	7.756.096,75	7.764.449,06	289.380,04	56,05	42,26

DEMONSTRAÇÃO DE EXECUÇÃO ORÇAMENTAL DA RECEITA
Município da Nazaré

Pág. : 4
Ano : 2021

Período : 2021/01/01 2021/06/30 Desagregar : 3 Considerar o saldo da gerência anterior nas receitas liquidadas e cobradas : 5

Euros

Rubrica	Economica	Designação	Previsões corrigidas (1)	Receitas por cobrar de períodos anteriores (2)	Receitas liquidadas (3)	Liquidações anuladas (4)	Receitas cobradas brutas (5)	Reembolsos e Restituições		Receitas Cobradas Líquidas			Receita por cobrar no final do período (11)	Grau Exec. Orçamental		
								Antidos (6)	Pagos (7)	Períodos anteriores (8)	Período corrente (9)	Total (10) = (5)-(7)		Pers. Ant. (12)=(8) /(1)x100	Per. Corr. (13)=(9) /(1)x100	
R92	10010199	Outras	27.124,00													
		Subsídios de capital														
R10		Outras receitas de capital	150.000,00													
	13	OUTRAS RECEITAS DE CAPITAL	150.000,00													
	1301	OUTRAS	150.000,00													
	130199	OUTRAS	150.000,00													
R11		Reposições não abatidas aos pagamentos	1,00													
	15	REPOSIÇÕES NÃO ABATIDAS NOS PAGAMENTOS	1,00													
	1501	REPOSIÇÕES NÃO ABATIDAS NOS PAGAMENTOS	1,00													
	150101	REPOSIÇÕES NÃO ABATIDAS NOS PAGAMENTOS	1,00													
R12		Receita com ativos financeiros														
R13		Receita com passivos financeiros	3.091.440,00		1.850.000,00		1.850.000,00				1.850.000,00	1.850.000,00				59.84
	12	PASSIVOS FINANCEIROS	3.091.440,00		1.850.000,00		1.850.000,00				1.850.000,00	1.850.000,00				59.84
	1205	EMPRÉSTIMOS A CURTO PRAZO	1,00													
	120502	SOCIEDADES FINANCEIRAS	1,00													
	1206	EMPRÉSTIMOS A MÉDIO E LONGO PRAZO	3.091.438,00		1.850.000,00		1.850.000,00				1.850.000,00	1.850.000,00				59.84
	120602	SOCIEDADES FINANCEIRAS	1,00													
	120603	ADMINISTRAÇÃO PÚBLICA- ADMINISTRAÇÃO CENTRAL- ESTA	3.091.437,00		1.850.000,00		1.850.000,00				1.850.000,00	1.850.000,00				59.84
	1207	OUTROS ATIVOS FINANCEIROS	1,00													
	120703	ADMINISTRAÇÃO PÚBLICA- ADMINISTRAÇÃO CENTRAL- ESTA	1,00													
R14		Saldo da Gerência Anterior - Operações Orçamentais														
Total :			21.623.269,00	337.399,23	9.632.961,13	66.531,26	9.625.313,89	10.864,83	10.864,83	8.352,31	9.606.096,75	9.614.449,06	289.380,04	0,04	44,42	



MUNICÍPIO DA NAZARÉ
RELATÓRIO E CONTAS – 1º SEMESTRE 2021

**5. Demonstração de execução orçamental da
despesa**

Período : 2021/01/01 - 2021/06/30 Desagregar : 0

Euros

Classificação		Despesas por pagar de períodos anteriores (1)	Dotações corrigidas (2)	Cativos / descativos (3)	Comissões (4)	Utilizações (5)	Despesas pagas líquidas de reposições			Compromissos a transitar (9) = (4) - (5)	Obrigações por pagar (10) = (5) - (8)	Grau Exec. Orçamental		
Rubrica Orçânica Económica	Designação						Períodos anteriores (6)	Período corrente (7)	Total (8) = (6) + (7)			Pers. Ant. (11) = (6) / (2) x 100	Per. Corr (12) = (7) / (2) x 100	
D1	Despesa corrente	315.857,38	14.979.093,00		13.021.044,48	1.620.731,58	315.857,38	6.813.839,18	7.129.696,56	5.400.317,72	491.035,02	2.11	45.49	
D11	Despesas com o pessoal	40.543,81	4.743.012,00		4.614.894,92	2.313.998,36	40.543,81	2.195.271,90	2.235.815,71	2.300.896,56	78.182,65	0.85	46.28	
	Remunerações Certas e Permanentes	39.922,34	3.565.502,00		3.503.208,34	1.782.033,21	39.922,34	1.664.635,03	1.704.557,37	1.721.175,13	77.475,84	1.12	46.69	
	ADMINISTRAÇÃO AUTÁRQUICA	39.922,34	3.565.502,00		3.503.208,34	1.782.033,21	39.922,34	1.664.635,03	1.704.557,37	1.721.175,13	77.475,84	1.12	46.69	
	CÂMARA MUNICIPAL E SERVIÇOS MUNICIPAIS	39.922,34	3.565.502,00		3.503.208,34	1.782.033,21	39.922,34	1.664.635,03	1.704.557,37	1.721.175,13	77.475,84	1.12	46.69	
	01	DESPESAS COM O PESSOAL	39.922,34	3.565.502,00		3.503.208,34	1.782.033,21	39.922,34	1.664.635,03	1.704.557,37	77.475,84	1.12	46.69	
	0101	REMUNERAÇÕES CERTAS E PERMANENTES	39.922,34	3.565.502,00		3.503.208,34	1.782.033,21	39.922,34	1.664.635,03	1.704.557,37	77.475,84	1.12	46.69	
	010101	TITULARES DE ÓRGÃOS DE SOBERANIA E MEMBROS DE ÓRGÃO	5.325,28	195.000,00		194.999,28	181.514,73	5.325,28	86.183,54	91.508,82	10.005,91	2.73	44.20	
	010101	PESSOAL DOS QUADROS- REGIME DE CONTRATO INDIVIDUAL	27.752,15	2.277.001,00		2.231.752,15	1.132.008,05	27.752,15	1.073.976,95	1.101.729,10	1.119.744,10	1.22	47.17	
	01010401	PESSOAL EM FUNÇÕES A TEMPO INDETERMINADO	27.132,09	2.228.000,00		2.227.132,09	1.124.737,99	27.132,09	1.067.706,02	1.094.838,11	1.102.394,10	1.22	47.92	
	01010402	ALTERAÇÕES OBRIGATORIAS DE POSICIONAMENTO REMUNERATORIO		10.000,00		10.000,00				10.000,00				
	01010403	ALTERAÇÕES FACULTATIVAS DE POSICIONAMENTO REMUNERATORIO		1,00										
	01012404	RECRUTAMENTO DE PESSOAL PARA NOVOS POSTOS DE TRABALHO	820,06	39.000,00		14.620,06	7.270,06	820,06	6.270,93	6.890,99	7.350,00	379,07	1.59	16.08
	010106	PESSOAL CONTRATADO A TERMO	2.920,43	214.000,00		209.920,43	113.025,51	2.920,43	108.606,49	111.526,92	96.194,86	2.198,65	1.36	50.75
	01010601	PESSOAL EM FUNÇÕES A TERMO RESOLUTIVO		134.000,00		130.000,00	107.657,48		105.591,78	105.591,78	22.342,52	2.065,70		78.80
	01010604	RECRUTAMENTO DE PESSOAL PARA NOVOS POSTOS DE TRABALHO	2.920,43	80.000,00		79.920,43	6.068,03	2.920,43	3.014,71	5.935,14	73.852,34	132,95	3.65	3.77
	010107	PESSOAL EM REGIME DE TAREFA OU AVANÇA		1,00										
	010108	PESSOAL AGUARDANDO APOSENTAÇÃO		10.000,00		10.000,00	762,30		762,30	762,30	9.237,70		7.62	
	010109	PESSOAL EM QUALQUER OUTRA SITUAÇÃO	2.000,65	73.000,00		72.000,65	17.569,83	2.000,65	33.594,55	35.595,20	34.430,80	1.974,65	2.74	46.02
	010111	REPRESENTAÇÃO	1.385,90	46.000,00		45.997,90	24.019,33	1.385,90	21.267,53	22.653,43	21.978,57	1.365,90	3.01	46.23
	010112	SUPLEMENTOS E PREMÍOS	1,65	5.000,00		4.001,65	78,15	1,65	75,27	76,92	3.923,50	1,23	0.03	
	010113	SUBSÍDIO DE REPOSIÇÃO		250.500,00		230.000,00	129.444,16		129.444,16	129.444,16	100.555,84			
	010114	SUBSÍDIO	314,62	435.000,00		434.314,62	213.736,54	314,62	182.620,04	182.934,66	220.577,98	30.801,98	0.07	41.98
	010115	REMUNERAÇÃO POR DOENÇA E MATERNIDADE / PATERNIDADE	221,66	60.000,00		50.221,66	29.174,41	221,66	28.104,20	28.325,86	21.047,23	848,57	0.37	46.84
D12	Bónus Variáveis ou Eventuais	621,47	206.505,00		202.321,47	80.650,79	621,47	59.322,51	59.943,98	141.670,68	706,81	0.30	28.73	
	ADMINISTRAÇÃO AUTÁRQUICA	621,47	206.505,00		202.321,47	80.650,79	621,47	59.322,51	59.943,98	141.670,68	706,81	0.30	28.73	
	01	ASSEMBLEIA MUNICIPAL		26.500,00		26.000,00	4.429,86		4.429,86	4.429,86	21.570,14		16.72	
	0101	DESPESAS COM O PESSOAL		26.500,00		26.000,00	4.429,86		4.429,86	4.429,86	21.570,14		16.72	
	0102	BÓNUS VARIÁVEIS OU EVENTUAIS		26.500,00		26.000,00	4.429,86		4.429,86	4.429,86	21.570,14		16.72	
	010204	AJUDAS DE CUSTO		1.500,00		1.000,00				1.000,00				
	010213	OUTROS SUPLEMENTOS E PREMÍOS		25.000,00		25.000,00	4.429,86		4.429,86	4.429,86	20.570,14		17.72	
	01021302	OUTROS		25.000,00		25.000,00	4.429,86		4.429,86	4.429,86	20.570,14		17.72	
	0102	CÂMARA MUNICIPAL E SERVIÇOS MUNICIPAIS	621,47	180.005,00		176.321,47	56.220,93	621,47	54.892,65	55.514,12	120.100,54	706,81	0.35	30.50
	01	DESPESAS COM O PESSOAL	621,47	180.005,00		176.321,47	56.220,93	621,47	54.892,65	55.514,12	120.100,54	706,81	0.35	30.50
	0102	BÓNUS VARIÁVEIS OU EVENTUAIS	621,47	180.005,00		176.321,47	56.220,93	621,47	54.892,65	55.514,12	120.100,54	706,81	0.35	30.50
	010202	BÓNUS EXTRAORDINÁRIAS	272,52	60.000,00		59.972,52	13.496,74	272,52	12.697,62	12.970,14	46.515,78	486,60	0.45	21.16
	010204	AJUDAS DE CUSTO		61.500,00		61.500,00	23.394,94		23.394,94	23.394,94	38.105,06			
	010205	ABONH PARA FALHAS	27,64	9.000,00		8.927,64	4.680,26	27,64	4.622,04	4.649,68	4.247,38	30,58	0.31	51.36
	010206	FORMAÇÃO		3.000,00										
	010207	COLABORAÇÃO TÉCNICA E ESPECIALIZADA		1,00										
	01020701	COLABORAÇÃO TÉCNICA E ESPECIALIZADA		1,00										
	010208	SUBSÍDIO E ABONOS DE FIXAÇÃO, RESIDÊNCIA E ALOJAM		1,00										
	010208	SUBSÍDIO DE PREFERÊNCIA		1,00										
	010210	SUBSÍDIO DE TRABALHO NOCTURNO		501,00										
Total :		40.222,50	3.726.006,00		3.659.608,50	1.827.995,01	40.222,50	1.709.779,49	1.750.001,99	1.831.613,49	77.993,02	59,08	45.89	

Período : 2021/01/01 - 2021/06/30 Desagregat : 2

Euros

Classificação		Despesas por pagar de períodos anteriores (1)	Dotações corrigidas (2)	Cativos / descontos (3)	Compromissos (4)	Obrigações (5)	Despesas pagas líquidas de reposições			Compromissos a transitar (9) = (4) - (5)	Obrigações por pagar (10) = (5) - (8)	Grau Exec. Orçamental		
rubrica Orçamental - Emprego	Designação						Períodos anteriores (6)	Período corrente (7)	Total (8) = (6) + (7)			Pers. Ant. (11) = (6) / (2) x 100	Per. Corr (12) = (7) / (2) x 100	
	010211		26.000,00		25.971,11	12.283,19								
	010212		10.000,00		10.000,00									
		321,31					321,31	11.774,25	12.095,56	13.636,12	189,63	1.24	45.29	
	010213		10.001,00		10.000,00	2.403,80		2.403,80	2.403,80	7.596,20			24.04	
	01021301		1,00		1,00									
	01021302		10.000,00		10.000,00	2.403,80		2.403,80	2.403,80	7.596,20			24.04	
D13	01		971.005,00		909.265,11	471.314,36		471.314,36	471.314,36	438.050,75			48.54	
	0102		971.005,00		909.265,11	471.314,36		471.314,36	471.314,36	438.050,75			48.54	
	01		971.005,00		909.265,11	471.314,36		471.314,36	471.314,36	438.050,75			48.54	
	010301		60.000,00		39.555,54	39.555,54		39.555,54	39.555,54	6.759,37			72.96	
	010302		25.000,00		25.000,00	18.240,63		18.240,63	18.240,63	6.759,37			72.96	
	010303		15.000,00		15.000,00	2.720,23		2.720,23	2.720,23	12.279,77			18.13	
	010304		6.000,00		6.000,00	1.213,14		1.213,14	1.213,14	4.786,86			20.22	
	010305		840.001,00		807.738,21	404.546,82		404.546,82	404.546,82	403.191,39			48.16	
	01030501		50.000,00		17.959,93	17.959,93		17.959,93	17.959,93	4.000,00			35.92	
	01030502		790.000,00		789.778,28	386.586,89		386.586,89	386.586,89	403.191,39			48.94	
	0103050201		320.000,00		320.000,00	163.380,81		163.380,81	163.380,81	156.619,19			51.06	
	0103050202		470.000,00		469.778,28	223.206,08		223.206,08	223.206,08	246.572,20			47.49	
	01030503		1,00		1,00									
	010306		20.000,00		12.071,36	5.038,00		5.038,00	5.038,00	7.033,36			25.19	
	01030601		1,00		1,00									
	01030602		2,00		2,00									
	01030603		1,00		1,00									
	01030604		1,00		1,00									
	01030605		1,00		1,00									
	010310		5.001,00		6.000,00					4.000,00				
	01031001		5.000,00		6.000,00					4.000,00				
	01031002		1,00		1,00									
D2	01		6.140.340,00		5.099.330,72	3.054.964,08		2.419.277,73	2.652.435,45	2.044.366,64	402.528,63	3.80	39.40	
	0102		6.140.340,00		5.099.330,72	3.054.964,08		2.419.277,73	2.652.435,45	2.044.366,64	402.528,63	3.80	39.40	
	02		6.140.340,00		5.099.330,72	3.054.964,08		2.419.277,73	2.652.435,45	2.044.366,64	402.528,63	3.80	39.40	
	0201		914.000,00		643.002,29	592.649,39		291.262,60	342.526,95	250.353,03	50.122,31	5.61	31.87	
	020101		11.000,00		3.396,10	2.335,42		1.316,18	1.625,91	860,18	910,01	2.82	11.97	
	020102		364.000,00		224.574,33	111.709,34		111.709,34	111.709,34	112.864,99			30.69	
	02010201		33.000,00		32.915,37	3.403,52		3.403,52	3.403,52	29.511,85			10.31	
	02010202		80.000,00		79.394,88	23.916,97		23.916,97	23.916,97	55.477,91			29.90	
	02010203		250.000,00		112.254,58	34.379,35		84.379,35	84.379,35	27.875,23			33.75	
	02010204		1.000,00		9,50	9,50		9,50	9,50				0.95	
	020104		60.000,00		24.438,69	13.479,98		11.790,78	17.479,98	6.958,71		9.48	19.65	
	020107		30.000,00		14.068,82	10.683,24		11.229,23	11.326,30	1.385,58	1.356,94	0.32	37.43	
	020108		30.000,00		24.364,45	10.168,81		2.479,33	15.385,10	6.195,64	2.783,71	8.26	43.02	
	020109		9.000,00		3.255,11	3.236,41		3.236,41	3.236,41	18,70			35.96	
	020110		1.000,00		1.000,00									
	020111		1.000,00		763,47	763,47		763,47	763,47				76.35	
	020112		10.000,00		2.100,68	1.123,98		456,64	667,34	976,70		4.57	6.67	
	020113		25.000,00		14.907,94	10.133,98		13.921,55	16.110,31	794,86	3.002,77	8.76	55.69	
	020114		1.000,00		130,54	120,93		75,00	120,93	9,61		7.50	4.59	
	Total :	51.839,54	5.285.012,00		4.931.895,05	2.908.933,52	51.839,54	2.362.857,90	2.414.697,44	2.430.961,53	86.236,08	60.98	44.71	

Período : 2021/01/01 2021/06/30 Despesas: 5

Euros

Classificação		Despesa por pagar de períodos anteriores (1)	Dotações corrigidas (2)	Cativos / descativos (3)	Compromissos (4)	Obrigações (5)	Despesas pagas líquidas de reposições			Compromissos a transitar (9)=(4)-(5)	Obrigações por pagar (10)=(5)-(8)	Grau Exec. Orçamental	
Rubrica Orgânica Económica	Designação						Períodos anteriores (6)	Período corrente (7)	Total (8) = (6)+(7)			Pers. Ant. (11)=(6)/(2)x100	Per. Corr (12)=(7)/(2)x100
	020120		2.000,00										
	020120	MATERIAL DE SIMBAÇÃO, CULTURA E RECREIO											
	020121	OUTROS BENS	39.968,62	370.000,00	379.062,16	39.968,62	123.676,60	163.645,22	120.288,06	42.068,88	10,80	33,43	
	0202	ATIVIDADE DE SERVIÇOS	181.893,37	5.226.340,00	5.408.236,43	181.893,37	2.128.015,13	2.309.908,50	1.794.013,61	352.406,32	3,48	40,72	
	020201	ENCARGOS DAS INSTALAÇÕES	54.907,93	850.000,00	904.907,93	54.907,93	196.148,33	251.056,26	362.984,16	28.336,80	6,46	23,08	
	020202	LIMPEZA E HIGIENE	87,13	1.041.000,00	1.033.899,81	87,13	950.283,28	950.370,41	83.297,33	192,07	0,01	91,29	
	020203	CONSERVAÇÃO DE BENS	18.582,02	125.000,00	129.936,19	18.582,02	32.777,03	43.359,05	65.231,84	12.345,21	8,47	26,22	
	020204	LOCAÇÃO DE EDIFÍCIOS		22.000,00	28.542,62		9.909,49	9.909,49	10.507,80	125,33		45,04	
	020205	LOCAÇÃO DE OUTROS BENS		43.000,00	26.293,40		19.231,78	19.231,78	17.051,62			44,73	
	020209	COMUNICAÇÕES	39,31	50.000,00	33.345,65	39,31	20.035,83	20.075,14	13.249,52	20,99	0,08	40,07	
	020210	TRANSPORTES	102,87	65.000,00	46.843,87	102,87	9.496,28	9.599,15	34.004,00	2.860,72	0,16	14,61	
	020212	SEGUROS	423,89	45.000,00	11.296,90	423,89	2.022,20	2.446,09	3.083,05	5.767,76	0,94	4,49	
	020213	DESLOCAÇÕES E ESTADAS		15.000,00	4.160,94		3.672,51	3.672,51	488,43			24,48	
	020214	ESTUDOS, PARCERIAS, PROJECTOS E CONSULTORIA	14.494,34	340.000,00	339.406,11	14.494,34	35.541,99	70.036,33	256.073,07	13.296,71	10,15	10,45	
	020215	FORMAÇÃO	1.574,40	10.000,00	9.971,49	1.574,40	4.689,20	6.263,60	3.708,09		15,74	46,89	
	020216	SEMINÁRIOS, EXPOSIÇÕES E SIMILARES		1.000,00	719,00		150,00	150,00	569,00			15,00	
	020217	PUBLICIDADE	3.455,44	20.000,00	19.093,56	3.455,44	3.996,79	7.452,23	3.522,72	8.118,61	17,28	19,98	
	020219	VIGILÂNCIA E SEGURANÇA	14.948,79	135.000,00	111.282,69	14.948,79	47.836,16	62.784,95	47.113,99	1.383,75	11,07	35,43	
	020220	ASSISTÊNCIA TÉCNICA		1.000,00									
	020225	OUTROS TRABALHOS ESPECIALIZADOS	41.464,99	1.490.000,00	1.376.297,51	41.464,99	505.951,24	547.416,23	752.674,34	70.206,94	2,78	33,96	
	020224	ENCARGOS DE COBRANÇA DE RECEITAS		160.000,00	87.111,57		87.111,57	87.111,57				54,44	
	020225	OUTROS SERVIÇOS	19.812,26	813.340,00	569.179,79	19.812,26	199.161,45	218.973,71	140.454,65	209.751,43	2,44	24,49	
D3		Juros e outros encargos		1.630.908,00	1.466.257,73		1.208.515,71	1.207.971,48	257.742,02	544,23		74,07	
	01	ADMINISTRAÇÃO AUTÁRQUICA		1.630.908,00	1.466.257,73		1.208.515,71	1.207.971,48	257.742,02	544,23		74,07	
	0105	OPERAÇÕES FINANCEIRAS		1.630.908,00	1.466.257,73		1.208.515,71	1.207.971,48	257.742,02	544,23		74,07	
	03	JUROS E OUTROS ENCARGOS		1.630.908,00	1.466.257,73		1.208.515,71	1.207.971,48	257.742,02	544,23		74,07	
	0301	JUROS DA DÍVIDA PÚBLICA		513.502,00	513.508,02		259.005,85	259.005,85	254.302,17			50,44	
	030102	SOCIEDADES E QUASE-SOCIETARIAS NÃO FINANCEIRAS- FUB		505.500,00	505.330,02		256.600,70	256.600,70	248.729,32			50,76	
	03010201	FAM		505.500,00	505.330,02		256.600,70	256.600,70	248.729,32			50,76	
	030103	SOCIEDADES FINANCEIRAS- BANCOS E OUTRAS INSTITUIÇÕES		8.001,00	7.978,00		2.405,15	2.405,15	5.572,85			30,06	
	03010301	Empréstimos de Curto Prazo		1,00									
	03010302	Empréstimos de Médio e Longo Prazo		8.000,00	7.978,00		2.405,15	2.405,15	5.572,85			30,06	
	030105	ADMINISTRAÇÃO PÚBLICA CENTRAL- ESTADO		1,00									
	03010502	EMPRÉSTIMOS DE MÉDIO E LONGO PRAZO		1,00									
	0302	OUTROS ENCARGOS CORRENTES DA DÍVIDA PÚBLICA		1,00									
	030201	DESPESAS DIVERSAS		1,00									
	0303	JUROS DE LOCAÇÃO FINANCEIRA		1.403,00									
	030303	EDIFÍCIOS		300,00									
	030305	MATERIAL DE TRANSPORTE		1.100,00									
	030306	MATERIAL DE INFORMÁTICA		1,00									
	030307	MAQUINARIA E EQUIPAMENTO		1,00									
	030308	OUTROS INVESTIMENTOS		1,00									
	0304	JUROS TRIBUTÁRIOS		2,00									
	030401	INDEMNIZATÓRIOS		1,00									
	030402	OUTROS		1,00									
	0305	OUTROS JUROS		1.101.000,00	944.942,51		943.323,82	943.779,59	618,69	544,23		85,72	
	030502	OUTROS		1.101.000,00	944.942,51		943.323,82	943.779,59	618,69	544,23		85,72	
	0306	OUTROS ENCARGOS FINANCEIROS		15.000,00	9.001,20		5.186,04	5.186,04	2.821,16			34,57	
	030601	OUTROS ENCARGOS FINANCEIROS		15.000,00	9.001,20		5.186,04	5.186,04	2.821,16			34,57	
D4		Transferências e subsídios correntes	892,14	1.963.832,00	1.454.929,90	892,14	743.229,49	744.121,63	707.767,05	3.041,22	0,05	37,85	
D41		Transferências correntes	892,14	1.242.831,00	870.729,94	892,14	402.829,51	403.721,65	463.967,07	3.041,22	0,07	32,41	
D411		Administrações Públicas		243.465,00	243.458,57		183.458,57	183.458,57	60.000,00			75,35	
	Total :		273.701,53	12.514.260,00	11.800.483,77	273.701,53	5.822.521,11	6.096.222,64	4.603.005,22	481.255,51	2,19	46,53	

Período : 2021/01/01 - 2021/06/30 Desagregação : 2

Euros

Classificação		Despesas por pagar de períodos anteriores (1)	Dotações corrigidas (2)	Cativos / descativos (3)	Compromissos (4)	Obrigações (5)	Despesas pagas líquidas de reposições			Compromissos a transitar (9) = (4) - (5)	Obrigações por pagar (10) = (5) - (8)	Grau Exec. Orçamental	
Rubrica Orgânica Económica	Designação						Período anterior (6)	Período corrente (7)	Total (8) = (6) + (7)			Pers. Ant. (11) = (6) / (2) x 100	Per. Corr (12) = (7) / (2) x 100
D4111	Administração Central - Estado Particular												
D4112	Administração Central - Outras entidades												
D4113	Segurança Social												
D4114	Administração Regional												
D4115	Administração Local		243.465,00		243.458,57	183.458,57	183.458,57	183.458,57	60.000,00				75.35
01	ADMINISTRAÇÃO AUTÁRQUICA		243.465,00		243.458,57	183.458,57	183.458,57	183.458,57	60.000,00				75.35
0102	CÂMARA MUNICIPAL E SERVIÇOS MUNICIPAIS		243.465,00		243.458,57	183.458,57	183.458,57	183.458,57	60.000,00				75.35
04	TRANSFERÊNCIAS CORRENTES		243.465,00		243.458,57	183.458,57	183.458,57	183.458,57	60.000,00				75.35
0405	ADMINISTRAÇÃO LOCAL CONTINENTE		243.465,00		243.458,57	183.458,57	183.458,57	183.458,57	60.000,00				75.35
04050102	FREQUÊNCIAS		123.001,00		123.000,00	63.000,00	63.000,00	63.000,00	60.000,00				51.22
04050103	SERVIÇOS AUTÓNOMOS DA ADMINISTRAÇÃO LOCAL		120.463,00		120.458,57	120.458,57	120.458,57	120.458,57					100.00
04050108	OUTROS		1,00										
D412	Entidades do Setor Não Lucrativo	9,00	834.365,00		534.345,54	192.934,50	9,00	191.925,50	341.411,04	1.000,00	0,00	0,00	23,00
01	ADMINISTRAÇÃO AUTÁRQUICA	9,00	834.365,00		534.345,54	192.934,50	9,00	191.925,50	341.411,04	1.000,00	0,00	0,00	23,00
0102	CÂMARA MUNICIPAL E SERVIÇOS MUNICIPAIS	9,00	834.365,00		534.345,54	192.934,50	9,00	191.925,50	341.411,04	1.000,00	0,00	0,00	23,00
04	TRANSFERÊNCIAS CORRENTES	9,00	834.365,00		534.345,54	192.934,50	9,00	191.925,50	341.411,04	1.000,00	0,00	0,00	23,00
0407	INSTITUIÇÕES SEM FINS LUCRATIVOS	9,00	834.365,00		534.345,54	192.934,50	9,00	191.925,50	341.411,04	1.000,00	0,00	0,00	23,00
040701	INSTITUIÇÕES SEM FINS LUCRATIVOS FAMILIAR	883,14	90.000,00		67.925,83	30.369,80	883,14	27.445,44	28.328,58	2.041,22	0,98	0,98	30,49
01	ADMINISTRAÇÃO AUTÁRQUICA	883,14	90.000,00		67.925,83	30.369,80	883,14	27.445,44	28.328,58	2.041,22	0,98	0,98	30,49
0102	CÂMARA MUNICIPAL E SERVIÇOS MUNICIPAIS	883,14	90.000,00		67.925,83	30.369,80	883,14	27.445,44	28.328,58	2.041,22	0,98	0,98	30,49
04	TRANSFERÊNCIAS CORRENTES	883,14	90.000,00		67.925,83	30.369,80	883,14	27.445,44	28.328,58	2.041,22	0,98	0,98	30,49
0408	FAMILIAR	883,14	90.000,00		67.925,83	30.369,80	883,14	27.445,44	28.328,58	2.041,22	0,98	0,98	30,49
040802	OUTRAS	883,14	90.000,00		67.925,83	30.369,80	883,14	27.445,44	28.328,58	2.041,22	0,98	0,98	30,49
D414	Outras		75.001,00		25.000,00				25.000,00				
01	ADMINISTRAÇÃO AUTÁRQUICA		75.001,00		25.000,00				25.000,00				
0102	CÂMARA MUNICIPAL E SERVIÇOS MUNICIPAIS		75.001,00		25.000,00				25.000,00				
04	TRANSFERÊNCIAS CORRENTES		75.001,00		25.000,00				25.000,00				
0401	SOCIEDADES E QUASE-SOCIEDADES NÃO FINANÇEIRAS		75.001,00		25.000,00				25.000,00				
040102	PRIVADAS		75.001,00		25.000,00				25.000,00				
D42	Subsídios Correntes		721.001,00		584.199,96	340.399,98		340.399,98	243.799,98				47,21
01	ADMINISTRAÇÃO AUTÁRQUICA		721.001,00		584.199,96	340.399,98		340.399,98	243.799,98				47,21
0102	CÂMARA MUNICIPAL E SERVIÇOS MUNICIPAIS		721.001,00		584.199,96	340.399,98		340.399,98	243.799,98				47,21
04	TRANSFERÊNCIAS CORRENTES		721.001,00		584.199,96	340.399,98		340.399,98	243.799,98				47,21
0401	SOCIEDADES E QUASE-SOCIEDADES NÃO FINANÇEIRAS		721.001,00		584.199,96	340.399,98		340.399,98	243.799,98				47,21
040102	PRIVADAS		721.001,00		584.199,96	340.399,98		340.399,98	243.799,98				47,21
040103	Empresas Públicas Municipais e Intermunicipais		721.001,00		584.199,96	340.399,98		340.399,98	243.799,98				47,21
D5	Outras despesas correntes	41.263,71	501.001,00		385.636,03	296.090,58	41.263,71	248.088,58	89.545,45	6.738,29	8,24	8,24	49,52
01	ADMINISTRAÇÃO AUTÁRQUICA	41.263,71	501.001,00		385.636,03	296.090,58	41.263,71	248.088,58	89.545,45	6.738,29	8,24	8,24	49,52
0102	CÂMARA MUNICIPAL E SERVIÇOS MUNICIPAIS	41.263,71	501.001,00		385.636,03	296.090,58	41.263,71	248.088,58	89.545,45	6.738,29	8,24	8,24	49,52
04	OUTRAS DESPESAS CORRENTES	41.263,71	501.001,00		385.636,03	296.090,58	41.263,71	248.088,58	89.545,45	6.738,29	8,24	8,24	49,52
0602	DIVERSAS	41.263,71	501.001,00		385.636,03	296.090,58	41.263,71	248.088,58	89.545,45	6.738,29	8,24	8,24	49,52
060203	OUTRAS	41.263,71	501.001,00		385.636,03	296.090,58	41.263,71	248.088,58	89.545,45	6.738,29	8,24	8,24	49,52
06020301	Outras Instituições		1,00										
Total :		274.593,67	14.478.093,00		12.639.413,27	7.324.641,00	274.593,67	6.565.750,60	6.840.344,27	5.310.772,27	484.296,73	621,90	45,35

DEMONSTRAÇÃO DE EXECUÇÃO ORÇAMENTAL DA DESPESA
Município de Nazaré

Pág. : 5
Ano : 2021

Período : 2021/01/01 - 2021/06/30 Desagregar : 0

Euros

CLASSIFICAÇÃO		Despesas por pagar de períodos anteriores (1)	Dotações corrigidas (2)	Cativos / descativos (3)	Compromissos (4)	Obrigações (5)	Despesas pagas líquidas de reposições			Compromissos a transitar (9) = (4) - (5)	Obrigações por pagar (10) = (5) - (8)	Grau Exec. Orçamental		
Rubrica Orçânica Económica	Designação						Período anterior (6)	Período corrente (7)	Total (8) = (6) + (7)			Pers. Ant. (11) = (6) / (2) x 100	Per. Corr. (12) = (7) / (2) x 100	
D6	06020302	ITA Fuga	1.000,00		7,08	7,08		7,08	7,08					
	06020305	Nazaré	41.263,71	500.000,00	389.628,95	389.628,95	511.389,04	248.081,50	289.345,21	89.545,45	6.738,29	8.25	0.71	
		Despesa de capital	511.389,04	6.644.176,00	3.741.580,80	3.741.580,80	511.389,04	979.850,87	1.491.239,91	2.152.403,24	97.937,65	7.70	14.75	
		Aquisição de bens de capital	511.389,04	5.862.166,00	3.607.555,79	3.607.555,79	511.389,04	863.465,67	1.374.854,71	2.134.763,43	97.937,65	8.72	14.73	
	01	ADMINISTRAÇÃO MUNICIPAL	511.389,04	5.862.166,00	3.607.555,79	3.607.555,79	511.389,04	863.465,67	1.374.854,71	2.134.763,43	97.937,65	8.72	14.73	
	0102	CÂMARA MUNICIPAL E SERVIÇOS MUNICIPAIS	511.389,04	5.862.166,00	3.607.555,79	3.607.555,79	511.389,04	863.465,67	1.374.854,71	2.134.763,43	97.937,65	8.72	14.73	
	07	AQUISIÇÃO DE BENS DE CAPITAL	511.389,04	5.862.166,00	3.607.555,79	3.607.555,79	511.389,04	863.465,67	1.374.854,71	2.134.763,43	97.937,65	8.72	14.73	
	0701	INVESTIMENTOS	511.039,04	3.747.663,00	1.874.253,71	1.874.253,71	511.039,04	408.101,62	919.140,66	885.074,95	70.138,10	13.64	10.89	
	070201	TERRENOS		109.000,00										
	070202	HABITAÇÃO	13.506,60	84.302,00	23.932,34	23.932,34	13.506,60	10.194,55	23.701,15	211,39		16.02	12.09	
	07020201	Encargos		23.200,00	9.652,54	9.652,54		9.604,55	9.604,55	48,29			41.40	
	07020203	Reparação e Beneficiação	13.506,60	61.102,00	14.259,70	14.259,70	13.506,60	590,00	14.096,60	163,10		22.11	0.97	
	070203	EDIFÍCIOS	436.371,87	719.971,00	670.347,70	670.347,70	436.371,87	136.813,02	573.184,89	95.828,01	1.334,80	60.61	19.00	
	07020301	Instalações de Serviços		10.002,00										
	07020303	Mercados e Instalação de Fiscalização Sanitária		71.291,00		71.290,80					71.290,80			
	07020305	Escolas	436.371,87	605.669,00	599.056,90	599.056,90	436.371,87	136.813,02	573.184,89	24.537,21	1.334,80	72.05	22.59	
	07020307	Outros		33.009,00										
	070104	CONSTRUÇÕES DIVERSAS	38.188,77	2.508.089,00	971.376,08	971.376,08	38.188,77	212.007,75	250.196,52	670.396,79	50.782,77	1.52	8.45	
	07010401	Viadutos, Arruamentos e Obras Complementares	28.283,27	1.232.351,00	914.957,86	914.957,86	28.283,27	191.324,83	219.608,10	644.566,99	50.782,77	2.30	15.53	
	07010402	Sistemas de Regação de Águas Residuais		1,00										
	07010404	Iluminação Pública		46.557,00		21.223,45				21.223,45				
	07010405	Parques e Jardins	9.905,50	32.448,00	10.582,00	10.582,00	9.905,50		9.905,50	676,50		30.53		
	07010409	Instalações Desportivas e Recreativas		219.705,00		24.612,77			20.682,92	3.929,85				9.41
	07010409	Sinalização e Trânsito		10.000,00										
	07010413	Outros		967.027,00										
	070106	MATERIAL DE TRANSPORTES		30.001,00		29.800,00				29.800,00				
	07010607	Outros		30.001,00		29.800,00				29.800,00				
	070107	EQUIPAMENTO DE INFORMÁTICA	306,57	30.500,00		72.964,31	9.121,17		306,57	7.215,75	3.843,14	1.596,85	1.01	23.66
	070108	SOFTWARE INFORMÁTICO	5.012,25	25.100,00		13.388,55	7.269,30		5.012,25	2.257,05	6.119,25	19,97	8.99	
	070109	EQUIPAMENTO ADMINISTRATIVO	3.554,03	102.901,00		58.320,91	22.112,91		3.554,03	8.395,03	11.949,06	10.163,87	3.45	8.16
	070110	EQUIPAMENTO BÁSICO	14.098,95	137.796,00		94.243,60	11.275,23		14.098,95	31.218,47	45.317,42	42.668,37	10.23	22.66
	07011002	Outros	14.098,95	137.796,00		94.243,60	11.275,23		14.098,95	31.218,47	45.317,42	42.668,37	10.23	22.66
	070113	INVESTIMENTOS INCORPÓREOS		1,00										
	070115	OUTROS INVESTIMENTOS		2,00										
	0702	LOCAÇÃO FINANCEIRA		26.500,00		26.006,08	26.006,08		26.006,08	26.006,08				98.14
	070203	EDIFÍCIO- LOCAÇÃO FINANCEIRA		26.500,00		26.006,08	26.006,08		26.006,08	26.006,08				98.14
	070205	MATERIAL DE TRANSPORTE- LOCAÇÃO FINANCEIRA												
	0703	BENS DE DOMÍNIO PÚBLICO	350,00	2.088.003,00		1.707.196,00	457.507,52		350,00	429.357,97	1.249.688,48	27.799,55	0.02	20.56
	070302	EDIFÍCIOS		110.896,00		107.894,49	56.307,66			56.307,66	51.586,83			50.78
	07030202	INSTALAÇÕES DESPORTIVAS E RECREATIVAS		46.789,00		46.788,40					46.788,40			
07030207	OUTROS		64.107,00		61.106,09	56.307,66			56.307,66	4.798,43			87.83	
070303	OUTRAS CONSTRUÇÕES E INFRAESTRUTURAS	350,00	1.857.104,00		1.594.331,51	364.239,86	350,00	368.080,31	368.430,31	1.198.101,65	27.799,55	0.02	19.82	
07030301	VIADUTOS ARRUEMENTOS E OBRAS COMPLEMENTARES		1.586.600,00		1.558.884,73	372.506,14			347.477,23	1.186.378,25	25.029,25		21.90	
07030313	OUTRAS	350,00	270.504,00		35.446,78	23.733,72		350,00	20.603,08	20.953,08	11.723,40	0.13	7.62	
070305	BENS DE PATRIMÓNIO HISTÓRICO, ARTÍSTICO E CULTURAL		120.003,00		4.970,00	4.970,00			4.970,00				4.14	
D7	Transferências e subsídios de capital		41.006,00		35.939,22	18.299,41		18.299,41	18.299,41	17.639,81			44.63	
D71	Transferências de capital		41.006,00		35.939,22	18.299,41		18.299,41	18.299,41	17.639,81			44.63	
D711	Administrações Públicas		31.003,00		31.000,00	16.000,00		16.000,00	16.000,00	15.000,00			51.61	
D7111	Administração Central - Estado Estrangeiro													
	Total :	827.246,42	20.841.259,00		16.628.600,00	9.093.323,94		827.246,42	7.677.304,85	8.504.551,27	7.535.081,15	588.972,67	63,97	36,84

Período : 2021/01/01 - 2021/06/30 Desagregar : S

Euros

Classificação		Despesas por pagar de períodos anteriores (1)	Dotações corrigidas (2)	Cativos / descativos (3)	Compromissos (4)	Obrigações (5)	Despesas pagas líquidas de reposições			Compromissos a transitar (9) = (4) - (5)	Obrigações por pagar (10) = (5) - (8)	Grau Exec. Orçamental	
Rubrica Orçamental	Designação						Períodos anteriores (6)	Período corrente (7)	Total (8) = (6) + (7)			Pers. Ant. (11) = (6) / (2) x 100	Per. Corr (12) = (7) / (2) x 100
0712	Administração Central - Outros												
0713	Segurança Social												
0714	Administração Regional												
0715	Administração Local		31.003,00		31.000,00	16.000,00	16.000,00	16.000,00	15.000,00			51.61	
01	ADMINISTRAÇÃO AUTÁRQUICA		31.003,00		31.000,00	16.000,00	16.000,00	16.000,00	15.000,00			51.61	
0102	CÂMARA MUNICIPAL E SERVIÇOS MUNICIPAIS		31.003,00		31.000,00	16.000,00	16.000,00	16.000,00	15.000,00			51.61	
08	TRANSFERÊNCIAS DE CAPITAL		31.003,00		31.000,00	16.000,00	16.000,00	16.000,00	15.000,00			51.61	
0805	ADMINISTRAÇÃO LOCAL		31.003,00		31.000,00	16.000,00	16.000,00	16.000,00	15.000,00			51.61	
08051	CONTINENTE		31.003,00		31.000,00	16.000,00	16.000,00	16.000,00	15.000,00			51.61	
0805107	FREGUESIAS		31.001,00		31.000,00	16.000,00	16.000,00	16.000,00	15.000,00			51.61	
0805108	SERVÍCIOS AUTÓNOMOS DA ADMINISTRAÇÃO LOCAL		1,00										
0805109	OUTROS		1,00										
0712	Entidades do Setor não Lucrativo		10.002,00		4.939,22	2.299,41	2.299,41	2.299,41	2.639,81			22.99	
01	ADMINISTRAÇÃO AUTÁRQUICA		10.002,00		4.939,22	2.299,41	2.299,41	2.299,41	2.639,81			22.99	
0102	CÂMARA MUNICIPAL E SERVIÇOS MUNICIPAIS		10.002,00		4.939,22	2.299,41	2.299,41	2.299,41	2.639,81			22.99	
08	TRANSFERÊNCIAS DE CAPITAL		10.002,00		4.939,22	2.299,41	2.299,41	2.299,41	2.639,81			22.99	
0807	INSTITUIÇÕES SEM FINS LUCRATIVOS		10.002,00		4.939,22	2.299,41	2.299,41	2.299,41	2.639,81			22.99	
080701	INSTITUIÇÕES SEM FINS LUCRATIVOS		10.001,00		4.939,22	2.299,41	2.299,41	2.299,41	2.639,81			22.99	
080702	INSTITUIÇÕES SEM FINS LUCRATIVOS- ACCÃO SOCIAL		1,00										
0713	Famílias												
0714	Outras		1,00										
01	ADMINISTRAÇÃO AUTÁRQUICA		1,00										
0102	CÂMARA MUNICIPAL E SERVIÇOS MUNICIPAIS		1,00										
08	TRANSFERÊNCIAS DE CAPITAL		1,00										
0801	SOCIEDADES E QUASE SOCIEDADES NÃO FINANÇEIRAS		1,00										
080101	PÚBLICAS		1,00										
080102	Outras		1,00										
072	Subsídios de capital												
D8	Outras despesas de capital												
D9	Despesa com ativos financeiros		1,00										
01	ADMINISTRAÇÃO AUTÁRQUICA		1,00										
0102	CÂMARA MUNICIPAL E SERVIÇOS MUNICIPAIS		1,00										
09	ATIVOS FINANÇEIROS		1,00										
0908	UNIDADES DE PARTICIPAÇÃO		1,00										
090807	SOCIEDADES E QUASE SOCIEDADES NÃO FINANÇEIRAS- PNB		1,00										
D10	Despesa com passivos financeiros		741.003,00		98.085,79	98.085,79	98.085,79	98.085,79				13.24	
01	ADMINISTRAÇÃO AUTÁRQUICA		741.003,00		98.085,79	98.085,79	98.085,79	98.085,79				13.24	
0103	OPERAÇÕES FINANÇEIRAS		741.003,00		98.085,79	98.085,79	98.085,79	98.085,79				13.24	
10	PASSIVOS FINANÇEIROS		741.003,00		98.085,79	98.085,79	98.085,79	98.085,79				13.24	
1005	EMPRÉSTIMOS A CURTO PRAZO		1,00										
100501	SOCIEDADES FINANÇEIRAS- BANCOS E OUTRAS INSTITUIÇÕES		1,00										
1006	EMPRÉSTIMOS A MÉDIO E LONGO PRAZO		741.001,00		98.085,79	98.085,79	98.085,79	98.085,79				13.24	
100602	SOCIEDADES E QUASE SOCIEDADES NÃO FINANÇEIRAS- PNB		545.000,00										
100603	SOCIEDADES FINANÇEIRAS- BANCOS E OUTRAS INSTITUIÇÕES		196.000,00		98.085,79	98.085,79	98.085,79	98.085,79				50.04	
100604	ADMINISTRAÇÃO PÚBLICA CENTRAL- ENTADO		1,00										
Total :		927.246,42	21.623.268,00		16.762.030,18	8.209.909,14	8.207.246,42	7.793.690,05	8.620.936,47	7.552.720,96	588.972,67	643.83	36.04

DEMONSTRAÇÃO DE EXECUÇÃO ORÇAMENTAL DA DESPESA
Município de Nazaré

Pág. : 1
Ano : 2021

Período : 2021/01/01 - 2021/06/30 Desagregar : 2

Euros

CLASSIFICAÇÃO		Despesas por pagar de períodos anteriores (1)	Dotações corrigidas (2)	Cativos / descativos (3)	Compromissos (4)	Obrigações (5)	Despesas pagas liquidas de reposições			Compromissos a transitar (9) = (4) - (5)	Obrigações por pagar (10) = (5) - (8)	Grau Exec. Orçamental	
Rubrica Orçânica	Embracão						Períodos anteriores (6)	Período corrente (7)	Total (8) = (6) + (7)			Pers. Ant. (11) = (6) / (2) x 100	Per. Corr (12) = (7) / (2) x 100
1001	OUTROS PASSIVOS FINANCEIROS		1,00										
100701	ADMINISTRAÇÃO PÚBLICA CENTRAL- ESTADO		1,00										
Total :		827.246,42	21.623.269,00		16.762.630,18	9.209.909,14	827.246,42	7.793.690,05	8.620.936,47	7.552.720,96	588.972,67	3.83	36.04



MUNICÍPIO DA NAZARÉ
RELATÓRIO E CONTAS – 1º SEMESTRE 2021

6. Demonstração de execução do PPI

Identificação de Objeto: CLASSIFICAÇÃO FUNCIONAL
Tipo de Dotação: dotações correntes

Tipo de Plano: PLANO FUNDAMENTAL DE INVESTIMENTOS
Tipo de Rubrica: RUBRICA ORÇAMENTAL

Período: 2021/01/01 - 2021/01/31

Euros

Objeto	Número do Projeto	Descrição do Projeto	Rubrica	Forma de Realização	Grupo de Fontes de Financiamento				Gastos		Reservas Previstas			Análise Executada			Nível de execução financeira anual %	Nível de execução financeira global %		
					R 0	R P	R E	R FF	1001	1002	100	101	Total	Anterior	Atual	Total				
(1)	Código AN/Tip/Núms (2)	(3)	(4)	(5)	(6)	(7)	(8)	(9)	(10)	(11)	(12)	(13)	(14)	(15)	(16)	(17)	(18)	(19)		
1.		Funções gerais				256.703,00						256.703,00	616.000,00	872.703,00		66.270,30	66.270,30	25,81	7,59	
1.1.		Serviços gerais de administração pública				251.703,00						251.703,00	586.300,00	831.703,00		66.190,31	66.190,31	26,30	7,36	
1.1.1.		Administração geral				251.703,00						251.703,00	586.300,00	831.703,00		66.190,31	66.190,31	26,30	7,36	
1.1.1.1.	2018	2018.1.3	04	OUTRA		26.500,00				2018/01/01	2021/12/31	26.500,00	26.500,00	26.500,00		26.006,08	26.006,08	98,14	98,14	
1.1.1.1.1.	03	2018.1.3	06	OUTRA		21.000,00				2018/01/01	2021/12/31	21.000,00	21.000,00	21.000,00		2.580,45	2.580,45	12,29	12,29	
1.1.1.1.1.1.	01	2018.1.3	06	OUTRA		31.100,00				2018/01/01	2021/12/31	31.100,00	31.100,00	31.100,00		14.056,60	14.056,60	45,33	45,33	
1.1.1.1.1.2.	02	2018.1.3	06	OUTRA		4.100,00				2018/01/01	2021/12/31	4.100,00	4.100,00	4.100,00		4.003,23	4.003,23	97,61	97,61	
1.1.1.1.1.3.	03	2018.1.3	06	OUTRA		500,00				2018/01/01	2021/12/31	500,00	500,00	500,00		236,31	236,31	47,26	47,26	
1.1.1.1.1.4.	04	2018.1.3	06	OUTRA		5.100,00				2018/01/01	2021/12/31	5.100,00	5.100,00	5.100,00		5.012,25	5.012,25	98,28	98,28	
1.1.1.1.1.5.	05	2018.1.3	06	OUTRA		3.400,00				2018/01/01	2021/12/31	3.400,00	3.400,00	3.400,00		104,17	104,17	3,06	3,06	
1.1.1.1.1.6.	06	2018.1.3	06	OUTRA		25.000,00				2018/01/01	2021/12/31	25.000,00	108.200,00	122.800,00		106,00	106,00	0,43	0,43	
1.1.1.1.1.7.	07	2018.1.3	06	OUTRA		15.000,00				2018/01/01	2025/12/31	15.000,00	40.000,00	55.000,00		3.366,52	3.366,52	22,41	4,49	
1.1.1.1.1.8.	08	2018.1.3	06	OUTRA		35.000,00				2018/01/01	2023/12/31	35.000,00	110.000,00	110.000,00		425,15	425,15	1,42	0,43	
1.1.1.1.1.9.	09	2018.1.3	06	OUTRA		30.000,00				2018/01/01	2023/12/31	30.000,00	110.000,00	110.000,00		7.215,75	7.215,75	24,05	4,81	
1.1.1.1.1.10.	10	2018.1.3	06	OUTRA		10.000,00				2018/01/01	2023/12/31	10.000,00	40.000,00	40.000,00		2.257,05	2.257,05	11,28	2,26	
1.1.1.1.1.11.	11	2018.1.3	06	OUTRA		1,00				2018/01/01	2021/12/31	1,00	1,00	1,00		815,49	815,49	8,15	1,63	
1.1.1.1.1.12.	12	2018.1.3	06	OUTRA		30.001,00				2018/01/01	2023/12/31	30.001,00	40.000,00	40.000,00		1,00	1,00	0,00	0,00	
1.2.		Segurança e ordem públicas				5.000,00						5.000,00	39.000,00	44.000,00		7,99	7,99	1,60	0,20	
1.2.1.		Protecção civil e luta contra incêndios				5.000,00						5.000,00	39.000,00	44.000,00		7,99	7,99	1,60	0,20	
1.2.1.1.	2021	2021.1.10	06	OUTRA		5.000,00				2021/01/01	2023/12/31	5.000,00	20.000,00	25.000,00		7,99	7,99	1,60	0,20	
1.2.1.1.1.	01	2021.1.10	06	OUTRA		5.000,00				2021/01/01	2023/12/31	5.000,00	20.000,00	25.000,00		7,99	7,99	1,60	0,20	
2.		Funções sociais				794.151,00	386.348,00					794.151,00	1.140.493,00	3.089.032,00	4.269.531,00		709.622,90	709.622,80	89,11	16,62
2.1.		Educação				386.746,00	279.396,00					386.746,00	461.141,00	240.002,00	906.144,00		604.715,06	604.715,06	90,76	66,73
2.1.1.		Ensino não superior				381.746,00	279.396,00					381.746,00	461.141,00	240.002,00	906.144,00		604.715,06	604.715,06	91,47	70,33
2.1.1.1.	2015	2015.1.20	04	EMPREGADA		288.434,00	279.396,00			2015/01/01	2021/12/31	288.434,00	547.840,00	567.830,00		543.215,55	543.215,55	95,67	95,67	
2.1.1.1.1.	01	2018	06	OUTRA		26.973,00				2018/01/01	2021/12/31	26.973,00	26.973,00	26.973,00		26.972,46	26.972,46	100,00	100,00	
2.1.1.1.1.2.	02	2019	06	OUTRA		7.336,00				2019/01/01	2021/12/31	7.336,00	7.336,00	7.336,00		7.336,00	7.336,00	100,00	100,00	
2.1.1.1.1.3.	03	2020	06	OUTRA		20.100,00				2020/01/01	2021/12/31	20.100,00	20.100,00	20.100,00		20.091,14	20.091,14	99,96	99,96	
2.1.1.1.1.4.	04	2020	06	OUTRA		3.500,00				2020/01/01	2021/12/31	3.500,00	3.500,00	3.500,00		3.448,86	3.448,86	98,54	98,54	
2.1.1.1.1.5.	05	2020	06	EMPREGADA		1,00				2020/01/01	2023/12/31	1,00	1,00	1,00		1,00	1,00	100,00	100,00	
2.1.1.1.1.6.	06	2021	06	OUTRA		10.000,00				2021/01/01	2023/12/31	10.000,00	80.000,00	90.000,00		2.140,20	2.140,20	21,40	2,38	
2.1.1.1.1.7.	07	2021	06	OUTRA		10.000,00				2021/01/01	2023/12/31	10.000,00	80.000,00	90.000,00		309,35	309,35	3,09	0,44	
2.1.1.1.1.8.	08	2021	06	OUTRA		15.000,00				2021/01/01	2023/12/31	15.000,00	50.000,00	65.000,00		799,50	799,50	5,33	1,07	
2.1.2.		Parques infantis do Concelho				5.000,00						5.000,00	40.000,00	45.000,00		45.000,00	45.000,00	100,00	100,00	
2.2.		Serviços individuais de saúde				11.985,00	11.985,00					11.985,00	11.985,00	11.985,00		8.976,33	8.976,33	74,90	74,90	
2.2.1.		Centro de Saúde da Nazaré				11.985,00	11.985,00					11.985,00	11.985,00	11.985,00		8.976,33	8.976,33	74,90	74,90	
2.2.1.1.	03	2019	06	EMPREGADA		11.985,00	11.985,00			2019/01/01	2021/12/31	11.985,00	11.985,00	11.985,00		8.976,33	8.976,33	74,90	74,90	
2.4.		Habitação e serviços colectivos				116.404,00	42.781,00					116.404,00	1.090.018,00	1.254.203,00		23.652,57	23.652,57	14,66	1,89	
2.4.1.		Habitação				35.752,00	42.781,00					35.752,00	80.000,00	158.536,00		9.604,55	9.604,55	12,23	6,06	
Total :						643.449,00	291.381,00					643.449,00	848.002,00	1.790.832,00		679.961,69	679.961,69	72,74	37,37	

Identificação de Objeto : CLASSIFICAÇÃO FUNCIONAL
Tipo de Dotação : OUTRAS CORRIGIDAS

Tipo de Plano : PLANO ANUAL DE INVESTIMENTOS
Tipo de Rubrica : RUBRICA ORÇAMENTAL

Período : 2021/01/01 - 2021/12/31

Euro

Objetivo	Número do projeto	Designação do projeto	Rubrica	Tipo de realização	Grupo de Fontes de Financiamento				Data		Montante previsto			Montante Liquidado			Nível de execução financeira anual	Nível de execução financeira global	
					R.G.	R.F.	R.E.	EMPS	PL-LL	TFR	Ano	Acumulado	Total	Ano Anterior	Total	Total			
[1]	Código do Tipo de Rubrica	[2]	[4]	[5]	[6]	[7]	[8]	[9]	[10]	[11]	[12]	[13]	[14]=[12]+[13]	[15]	[16]	[17]=[15]+[16]	[18]	[19]	
2.4.1.	04	2021.1.12	Suporte Social-Reabilitação de Tipos Habitacionais Equipamentos e do Mobiliário Urbano e Criação de Aluguer para Apoio à Mobilidade Urbana	D6	DEPRECIADOS		7.550,00	42.741,00			2016/02/01	2021/12/31	36.211,00	1,00	50.232,00				
2.4.3.	01	2021.1.4	Suporte Social-Reabilitação Urbana de Edifícios em Estado de Conservação Mau	D6	DEPRECIADOS		1,00				2020/01/01	2021/12/31	1,00		1,00				
2.4.1.	01	2021.1.16	Conservação de Habitação Social	D6	OUTROS		8.300,00				2020/01/01	2021/12/31	8.300,00		8.300,00	8.311,77	8.116,77	98,98	98,98
2.4.1.	01	2021.1.11	Conservação de Habitação Social	D6	OUTROS		15.000,00				2017/01/01	2021/12/31	15.000,00	80.200,00	95.000,00	1.487,83	1.487,83	9,92	1,37
2.4.1.	06	2021.1.17	Melhoria de Eficiência Energética de 1ª Fase do Suporte Social	D6	OUTROS		1,00				2018/01/01	2021/12/31	1,00	2,00	3,00				
2.4.1.	02	2021.1.18	Programa 1º Destacado	D6	OUTROS		5.000,00				2021/01/01	2021/12/31	5.000,00		5.000,00				
2.4.3.			Águas Pluviais				1,00						1,00	185.001,00	185.002,00				
2.4.3.	01	2021.1.19	Conservação e Reparação de Colectores Pluviais	D6	OUTROS		1,00				2021/01/01	2021/12/31	1,00	185.001,00	185.002,00				
2.4.6.			Protecção do Meio Ambiente e Conservação da Natureza				80.651,00						80.651,00	820.014,00	900.665,00	14.048,02	14.048,02	17,42	1,56
2.4.6.	07	2021.1.10	Construção e Protecção de Paredes e Venezas	D6	OUTROS		9.945,00				2019/01/01	2021/12/31	9.945,00		9.945,00	9.945,50	9.905,50	99,60	99,60
2.4.6.	06	2021.1.20	Maquinaria e Equipamento	D6	OUTROS		4.200,00				2018/01/01	2021/12/31	4.200,00		4.200,00	4.142,52	4.142,52	98,63	98,63
2.4.6.	01	2021.1.22	Obras de Requalificação do Verde P. (Áreas Verdes)	D6	OUTROS		1,00				2021/01/01	2021/12/31	1,00	530.000,00	530.001,00				
2.4.6.	02	2021.1.21	Requalificação de Áreas e Praças de Ruas	D6	OUTROS		1,00				2019/01/01	2021/12/31	1,00	2,00	4,00				
2.4.6.	03	2021.1.23	Pavimento de Áreas e Valado de Praças	D6	OUTROS		1,00				2021/01/01	2021/12/31	1,00	2,00	4,00				
2.4.6.	04	2021.1.24	Reabilitação de Parques de Pedras	D6	OUTROS		2.500,00				2022/01/01	2021/12/31	2.500,00	10.000,00	12.500,00				
2.4.6.	05	2021.1.25	Construção e Equipamento de Parque e Jardins	D6	OUTROS		10.000,00				2021/01/01	2021/12/31	10.000,00	40.000,00	50.000,00				
2.4.6.	07	2021.1.26	Maquinaria e Equipamento	D6	OUTROS		14.000,00				2021/01/01	2021/12/31	14.000,00	40.000,00	4.000,00				
2.4.6.	08	2021.1.28	Requalificação de Áreas e Valado de Praças	D6	OUTROS		1,00				2021/01/01	2021/12/31	1,00	1,00	2,00				
2.4.6.	09	2021.1.27	Implantação e Requalificação de Camis Municipais	D6	OUTROS		15.000,00				2021/01/01	2021/12/31	15.000,00	10.000,00	25.000,00				
2.4.6.	10	2021.1.29	Parque Ambiental	D6	OUTROS		1,00				2021/01/01	2021/12/31	1,00	3,00	4,00				
2.4.6.	11	2021.1.31	Água Beber	D6	OUTROS		5.000,00				2021/01/01	2021/12/31	5.000,00	1,00	5.001,00				
2.4.6.	11	2021.1.31	Compostagem Ambiental na Área de Conservação Ambiental	D6	OUTROS		5.000,00				2021/01/01	2021/12/31	5.000,00	100.000,00	105.000,00				
2.4.6.	01	2021.1.15	Obras de Reparação e Conservação no Município	D6	OUTROS		15.000,00				2021/01/01	2021/12/31	15.000,00	50.000,00	75.000,00				
2.4.6.	01	2021.1.10	Implantação de Camisões de Pedrneira	D6	OUTROS		1,00				2011/01/01	2023/12/31	1,00	7,00	3,00				
2.5.			Serviços culturais, recreativos e religiosos				291.001,00	52.186,00					93.147,00	1.154.012,00	2.017.199,00	72.276,84	72.276,84	21,06	3,45
2.5.1.			Cultura				4.505,00	64,00					4.569,00	186.000,00	190.569,00				
2.5.1.	08	2021.1.33	Requalificação de Aluguer para Apoio à Câmara - Pedrneira	D6	OUTROS		1,00				2019/01/01	2021/12/31	1,00	2,00	2,00				
2.5.1.	11	2021.1.14	Reabilitação do Parque de Comunalização - Pedrneira	D6	OUTROS			64,00			2019/01/01	2021/12/31	64,00		64,00				
2.5.1.	12	2021.1.45	Requalificação do Parque de Comunalização - Pedrneira	D6	OUTROS		1,00				2019/01/01	2021/12/31	1,00	100.000,00	100.001,00				
2.5.1.	03	2021.1.20	Requalificação do Museu Dr. Joaquim Manoel	D6	DEPRECIADOS		1,00				2017/01/01	2021/12/31	1,00	100.000,00	100.001,00				
2.5.1.	02	2021.1.21	Centro Interpretativo de Pedrneira	D6	DEPRECIADOS		1,00				2017/01/01	2021/12/31	1,00	1,00	2,00				
			Total :				59.857,00	334.726,00					1.074.095,00	2.133.021,00	3.247.106,00	709.614,26	709.614,26	64,31	68,21

Identificação de Objeto : CLASSIFICAÇÃO FUNCIONAL
Tipo de Dotação : OUTRAS CLASSIFICAÇÕES

Tipo de Plano : PLANO PLURIANUAL DE INVESTIMENTOS
Tipo de Rubrica : RUBRICA ORÇAMENTAL

Período : 2021/01/01 - 2021/05/31

Euros

Objetivo	Número de projeto	Designação do projeto	Rubrica	Tipo de realização	Grupo de Fontes de Financiamento				Ano		Montante Previsto		Montante Executado			Nível de execução financeira anual %	Nível de execução financeira global %		
					R.C.	K.F.	O.E.	EMP.	2021	2021	Ano	Por Período	Total	Anterior	Ano			Total	
(1)	Código	Nº Tipo Número	(3)	(4)	(5)	(6)	(7)	(8)	(9)	(10)	(11)	(12)	(13)	(14)=[12]+(13)	(15)	(16)	(17)=[15]+(16)	(18)	(19)
2.5.1.	01	2019 I 10	Reparação e Equipamento	05	OUTRA					2019/01/01	2019/12/31		80.000,00	80.000,00					
2.5.1.	02	2019 I 10	Agua Municipal	05	OUTRA	3.000,00				2019/01/01	2019/12/31	3.000,00	3.000,00	3.000,00					
2.5.1.	05	2019 I 10	Clube Tênis de Nazaré	05	OUTRA	1,00				2019/01/01	2019/12/31	1,00	1,00	1,00					
2.5.1.	07	2019 I 10	Função Desportiva	05	OUTRA	1.500,00				2019/01/01	2019/12/31	1.500,00	1.500,00	1.500,00					
2.5.2.	03	2019 I 10	Desporto, recreio e lazer	05	OUTRA	266.494,00				2019/01/01	2019/12/31	266.494,00	266.494,00	266.494,00	24.947,51	24.947,51	4,71	1,42	
2.5.2.	03	2019 I 10	Conclusão do Pavilhão	05	EMPRESAS	1,00				2019/01/01	2019/12/31	1,00	1,00	1,00					
2.5.2.	05	2019 I 10	Impedimentos de Trabalho	05	EMPRESAS	46.789,00				2019/01/01	2019/12/31	46.789,00	46.789,00	46.789,00					
2.5.2.	04	2019 I 10	Reabilitação do Parque de Futebol	05	EMPRESAS	159.001,00				2019/01/01	2019/12/31	159.001,00	159.001,00	159.001,00					
2.5.2.	01	2020 I 10	Reparação de Toldos de Tênis junto ao Pavilhão Municipal (MURFIT)	05	OUTRA	1,00				2020/01/01	2020/12/31	1,00	1,00	1,00					
2.5.2.	02	2020 I 10	Obras de Reparação, Aplicação, Renovação e Beneficição	05	OUTRA	20.000,00				2020/01/01	2020/12/31	20.000,00	20.000,00	20.000,00	20.682,92	20.682,92	99,92	99,92	
2.5.2.	01	2021 I 10	Reparação e Equipamento	05	OUTRA	20.000,00				2021/01/01	2021/12/31	20.000,00	20.000,00	20.000,00	4.264,59	4.264,59	21,32	4,26	
2.5.2.	02	2021 I 10	Obras de Reparação, Aplicação, Renovação e Beneficição	05	OUTRA	10.000,00				2021/01/01	2021/12/31	10.000,00	10.000,00	10.000,00					
2.5.2.	03	2021 I 10	Reparação de Obras das Varas dos Fogos	05	OUTRA	15.000,00				2021/01/01	2021/12/31	15.000,00	15.000,00	15.000,00					
2.5.2.	04	2021 I 10	Compras de Peças	05	OUTRA	1,00				2021/01/01	2021/12/31	1,00	1,00	1,00					
2.5.2.	05	2021 I 10	Outros Atos Resolventes de Dispositivos de Tráfego	05	OUTRA	1,00				2021/01/01	2021/12/31	1,00	1,00	1,00					
2.5.3.			Outras actividades cívicas e religiosas			2,00	52.122,00						52.124,00	52,00	52.176,00	47.331,33	47.331,33	90,81	90,80
2.5.3.	04	2019 I 10	Agenda do Ano Novo	05	EMPRESAS		52.122,00			2019/01/01	2019/12/31	52.122,00	52,122,00	52,122,00	47.331,33	47.331,33	90,81	90,81	
2.5.3.	04	2017 I 10	Reabilitação do Largo do Estabelecimento	04	EMPRESAS	1,00				2017/01/01	2017/12/31	1,00	2,00	1,00					
2.5.3.	01	2017 I 10	Condições de Trabalho de Pessoal Técnico de Manutenção e Habitação da Comunidade	05	OUTRA	1,00				2017/01/01	2017/12/31	1,00	3,00	3,00					
3.			Funções económicas			1.690.965,00	2.733.999,00					6.424.244,00	6.300.705,00	10.724.949,00	598.951,61	598.951,61	5,58	5,58	
3.2.			Indústria e energia			46.562,00						46.562,00	46.562,00	46.562,00					
3.2.	04	2011 I 10	Iluminação Pública - Serra São	05	OUTRA	1,00				2011/01/01	2011/12/31	1,00	1,00	1,00					
3.2.	01	2018 I 10	Iluminação Pública	05	OUTRA	12.556,00				2018/01/01	2018/12/31	12.556,00	12,556,00	12,556,00					
3.2.	01	2020 I 10	Implementação de Obras de Manutenção	05	OUTRA	1,00				2020/01/01	2020/12/31	1,00	3,00	3,00					
3.2.	02	2020 I 10	Salários de Manutenção	05	OUTRA	1,00				2020/01/01	2020/12/31	1,00	2,00	2,00					
3.2.	01	2020 I 10	Iluminação Pública	05	OUTRA	5.000,00				2020/01/01	2020/12/31	5.000,00	5,000,00	5,000,00					
3.2.	05	2021 I 10	Obras Complementares de Obras de Manutenção	05	OUTRA	1,00				2021/01/01	2021/12/31	1,00	1,00	1,00					
3.2.	01	2021 I 10	Iluminação Pública de Edifícios Municipais	05	OUTRA	1,00				2021/01/01	2021/12/31	1,00	2,00	3,00					
3.2.	02	2021 I 10	Iluminação Pública	05	OUTRA	15.000,00				2021/01/01	2021/12/31	15.000,00	150,000,00	125,000,00					
3.2.	03	2021 I 10	Manutenção das Obras de Manutenção	05	OUTRA	1,00				2021/01/01	2021/12/31	1,00	11,786,00	11,786,00					
3.3.			Transportes e comunicações			1.121.081,00	2.733.999,00					3.855.060,00	3.837.422,00	7.692.482,00	567.085,33	567.085,33	14,71	5,85	
3.3.1.			Transportes rodoviários			1.121.081,00	2.733.999,00					3.855.060,00	3.837.422,00	7.692.482,00	567.085,33	567.085,33	14,71	5,85	
3.3.1.	03	2018 I 10	Ordenamento, Qualificação e Regulamentação dos Espaços de Estacionamento; Sistemas de Informação/Orientação dos Utilizadores	05	OUTRA	18.474,00				2018/01/01	2018/12/31	18.474,00	18,474,00	18,474,00	4.822,58	4.822,58	26,11	26,11	
3.3.1.	03	2019 I 10	Manutenção de Espaço Público	05	EMPRESAS	78.650,00	443.644,00			2019/01/01	2019/12/31	78.650,00	1,00	78.651,00					
			Total :			1.194.540,00	737.032,00					3.826.510,00	3.838.423,00	7.664.933,00	780.715,78	780.715,78	38,52	69,12,92	

Identificação de Objeto : CLASSIFICAÇÃO FUNCIONAL
Tipo de Orçamento : ORÇAMENTO CORRENTE

Tipo de Plano : PLANO ECONOMIAL DE INVESTIMENTOS
Tipo de Rubrica : RUBRICA ORÇAMENTAL

Período : 2021/01/01 - 2021/06/30

Euros

Objeto	Número do Projeto	Designação do Projeto	Rubrica	Forma de Realização	Grupo de Fontes de Financiamento				Data		Mês/Ano Previsto			Atividades Executadas			Nível de execução financeira anual %	Nível de execução financeira global %				
					01	02	03	04	2021	2021	Mês	Ano	Total	Mês	Ano	Total						
(01)	Coluna 02	(02)	(03)	(04)	(05)	(06)	(07)	(08)	(09)	(10)	(11)	(12)	(13)	(14)+(15)+(16)	(17)	(18)	(19)+(20)+(21)	(22)	(23)			
3.3.1.	01	2018.1.74	Reabilitação de Aproximados (Rua São-Vilas aos Brancos Martins) - Praça Guimarães e Al. do Município	05	EMPREITADA		142.765,00	354.358,00		2018/01/01	2022/12/31		781.824,00		342.654,55	342.654,55	42,99	42,99				
3.3.1.	16	2018.1.80	Reabilitação (Rua - Marjão e Silva) - Marjão/Itaboraí	04	EMPREITADA		1,00			2018/01/01	2022/12/31		2,00		2,00							
3.3.1.	17	2018.1.81	Reabilitação de Transportes (Rua) - Al. do Município	05	EMPREITADA		-148.560,00	1.035.985,00		2017/01/01	2022/12/31		361.801,00		871.924,00							
3.3.1.	18	2017.1.82	Reabilitação de Praça (Rua) - Al. do Município	05	EMPREITADA		195.367,00			2017/01/01	2022/12/31		195.367,00		195.364,00							
3.3.1.	19	2018.1.83	Reabilitação de - Lote de Estação de Trabalho - Al. do Município	05	EMPREITADA		1,00			2018/01/01	2022/12/31		2,00		2,00							
3.3.1.	17	2019.1.30	Reabilitação de Praça de Estacionamento - Rua do Porto de Macaé	05	EMPREITADA		159.141,00	398.455,00		2019/01/01	2022/12/31		771.607,00		114.783,67	114.783,67	14,7%	14,7%				
3.3.1.	07	2019.1.32	Projeto de Reabilitação da Ladeira do Sítio	05			1,00			2019/01/01	2022/12/31		2,00		2,00							
3.3.1.	09	2019.1.48	Projeto de Reabilitação da Av. da Independência Nacional	05			1,00			2019/01/01	2022/12/31		2,00		2,00							
3.3.1.	04	2019.1.17	Reforma em Pavimento - Estrada Vila Marjão/Estrada do Alcobaca	05			1.000,00			2019/01/01	2022/12/31		2.000,00		2.000,00							
3.3.1.	10	2019.1.16	Projeto de Construção de Ladeira de Pedreiras	05			1,00			2019/01/01	2022/12/31		2,00		2,00							
3.3.1.	11	2019.1.35	Reforma de Acesso de Mobilidade de Rua (R. Joazeiro Neto) - Alameda do Marechal Deodoro	05			1,00			2019/01/01	2022/12/31		2,00		2,00							
3.3.1.	12	2019.1.25	Reforma de Acesso de Mobilidade de Rua (R. Joazeiro Neto) - Alameda do Marechal Deodoro	05			1,00			2019/01/01	2022/12/31		2,00		2,00							
3.3.1.	14	2019.1.23	Reabilitação de Circuito Pedal - Pedreiras	05			1,00			2019/01/01	2022/12/31		2,00		2,00							
3.3.1.	03	2020.1.12	Reforma de Terreno	05	OUTRA		100.000,00			2020/01/01	2022/12/31		100.000,00		100.000,00							
3.3.1.	05	2020.1.15	Construção e Conservação de Estradas, Praças e Outros	05	OUTRA		80.000,00			2020/01/01	2022/12/31		80.000,00		80.000,00							
3.3.1.	04	2020.1.13	Reforma de Terreno por Demarcação por Interposição	05	OUTRA		1,00			2020/01/01	2022/12/31		2,00		2,00							
3.3.1.	05	2020.1.15	Reforma de Terreno - Lote do Centro Urbano - Alameda deodoro	05	EMPREITADA		160.000,00			2020/01/01	2022/12/31		160.000,00		160.000,00							
3.3.1.	06	2020.1.17	Reforma de Terreno - Lote do Centro Urbano - Alameda deodoro	05	EMPREITADA		103.777,00			2020/01/01	2022/12/31		103.777,00		96.398,93	96.398,93	92,93	92,93				
3.3.1.	07	2020.1.18	Reforma de Terreno - Lote do Centro Urbano - Alameda deodoro	05	OUTRA		11,00			2020/01/01	2022/12/31		22,00		18.000,00							
3.3.1.	09	2020.1.19	Reforma de Terreno - Lote do Centro Urbano - Alameda deodoro	05	EMPREITADA		100.000,00			2020/01/01	2022/12/31		100.000,00		1.400.000,00		1.500.000,00					
3.3.1.	01	2021.1.18	Reforma de Terreno - Lote do Centro Urbano - Alameda deodoro	05	OUTRA		500,00			2021/01/01	2025/12/31		500,00		40.000,00		40.000,00					
3.3.1.	01	2021.1.17	Reforma de Terreno - Lote do Centro Urbano - Alameda deodoro	05	OUTRA		50.000,00			2021/01/01	2025/12/31		50.000,00		8.425,50	8.425,50	16,85	3,37				
3.3.1.	02	2021.1.19	Reforma de Terreno - Lote do Centro Urbano - Alameda deodoro	05	OUTRA		10.000,00			2021/01/01	2025/12/31		10.000,00		70.000,00							
3.3.1.	03	2021.1.16	Reforma de Terreno - Lote do Centro Urbano - Alameda deodoro	05	OUTRA		80.000,00			2021/01/01	2025/12/31		80.000,00		280.000,00		240.000,00					
3.3.1.	04	2021.1.16	Reforma de Terreno - Lote do Centro Urbano - Alameda deodoro	05	EMPREITADA		1,00			2021/01/01	2025/12/31		2,00		2,00							
3.4.			Comércio e turismo				523.322,00						523.322,00		150.815,00		88.129,00					
3.4.1.			 Mercados e feiras				86.815,00						86.815,00		45.411,00		45.411,00					
3.4.1.	02	2021.1.17	Reforma de Terreno - Lote do Centro Urbano - Alameda deodoro	04	EMPREITADA		71.291,00			2021/01/01	2023/12/31		71.291,00		5,00		71.291,00					
			Total:				2.289.788,00	3.120.347,00					5.410.135,00		3.354.770,00	15.264.865,00		1.342.978,43	1.342.178,43	24,82	70	8,80

Identificação de Objeto : CLASSIFICAÇÃO FUNCIONAL
Tipo de Dotação : DOTAÇÕES CORRETORES

Tipo de Plano : PLANO PLURIANUAL DE INVESTIMENTOS
Tipo de Rubrica : RUBRICA ORÇAMENTAL

Período : 2021/01/01 - 2021/05/31

Euros

Objeto	Número do Projeto	Descrição do Projeto	Rubrica	Fonte de Recurso	Grupo de Fontes de Financiamento				Data		Montante Previsto			Montante Executado		Nível de execução financeira (anual)	Nível de execução financeira (global)	
					01	02	03	04	2021	2022	Ano	Ano Sequente	Total	Class. Anterior	Ano			Total
(1)	Código An. Tipo Número (2)	(3)	(4)	(5)	(6)	(7)	(8)	(9)	(10)	(11)	(12)	(13)	(14)	(15)	(16)	(17)=(15)+(16)	(18)	(19)
3.4.1.	01	2014.1.53	Manutenção de Sítio	05	OUTRA		1,00		2014/01/01	2021/12/31	1,00	1,00	2,00					
3.4.1.	02	2014.1.54	Utilização e Equipamento	05	OUTRA		15.523,00		2014/01/01	2021/12/31	15.523,00	1,00	15.524,00					
3.4.2.			Turismo				436.507,00				436.507,00	130.205,40	306.301,60		31.874,28	31.874,28	1,00	5,24
3.4.2.	03	2014.1.55	Reabilitação das Instalações de Apoio à Praia	05	OUTRA		1,00		2014/01/01	2021/12/31	1,00	1,00	2,00					
3.4.2.	04	2014.1.56	Infraestrutura/Equipamento de Apoio à Praia, Turismo, Museu e Atividades Culturais do Município	05	OUTRA		1,00		2014/01/01	2021/12/31	1,00	1,00	2,00					
3.4.2.	04	2014.1.57	Execução Projeto Urbanização (Parque)	05	IMPOSTADO		1,00		2014/01/01	2021/12/31	1,00	1,00	2,00					
3.4.2.	05	2014.1.58	Instalações Tradicionais	05	OUTRA		270.500,00		2014/01/01	2021/12/31	270.500,00	1,00	270.501,00		20.953,00	20.953,00	1,75	1,75
3.4.2.	05	2014.1.59	Execução de Instalações de Praia de Areia	05	IMPOSTADO		1,00		2014/01/01	2021/12/31	1,00	1,00	2,00					
3.4.2.	04	2014.1.61	Execução de Instalações de Praia de Pedra	05	IMPOSTADO		1,00		2014/01/01	2021/12/31	1,00	1,00	2,00					
3.4.2.	05	2014.1.62	Apoio ao Turismo	06	OUTRA		120.000,00		2014/01/01	2021/12/31	120.000,00	1,00	120.001,00		4.570,00	4.570,00	4,11	4,11
3.4.2.	06	2014.1.63	Logradouros Públicos (Limpeza)	05	OUTRA		1,00		2014/01/01	2021/12/31	1,00	1,00	2,00					
3.4.2.	04	2020.1.51	Manutenção e Equipamento para o Trabalho do Conselho	05	OUTRA		5.000,00		2020/01/01	2021/12/31	5.000,00		5.000,00		5.953,20	5.953,20	99,22	99,22
3.4.2.	05	2020.1.52	Manutenção e Equipamento para o Trabalho do Conselho	05	OUTRA		1,00		2020/01/01	2021/12/31	1,00		1,00					
3.4.2.	07	2021.1.53	Manutenção e Equipamento para o Trabalho do Conselho	05	OUTRA		15.000,00		2021/01/01	2021/12/31	15.000,00	10.000,00	25.000,00					
3.4.2.	02	2021.1.52	Manutenção e Equipamento para o Trabalho do Conselho	05	OUTRA		15.000,00		2021/01/01	2021/12/31	15.000,00	10.000,00	25.000,00					
3.4.2.	07	2021.1.54	Manutenção e Equipamento para o Trabalho do Conselho	05	OUTRA		10.000,00		2021/01/01	2021/12/31	10.000,00	10.000,00	20.000,00					
Total :							2.741.815,00	1.820.317,00				5.462.132,00	10.014.711,00	15.476.843,00	1.774.854,71	1.374.854,71	23,45	8,66



MUNICÍPIO DA NAZARÉ
RELATÓRIO E CONTAS – 1º SEMESTRE 2021

7. Demonstração de execução do PAM

Identificação do Objeto: CLASSIFICAÇÃO FUNCIONAL
Tipo de Dotação : Dotação Ordinária

Tipo de Plano : PLANO ATIVIDADES MUNICIPAL
Tipo de Rubrica : RUBRICA ORÇAMENTAL

Período : 2021/01/01 - 2021/06/30

Euros

Objeto	Número de projeto	Descrição do Projeto	Rubrica	Forma de realização	Grupo de Fontes de Financiamento				Total		Montante Previsto			Montante Executado			Nível de execução financeira anual %	Nível de execução financeira global %	
					R 0	R P	T 3	EMR	TRC	TAR	Ano	Ano Seguinte	Total	Anteriores	Ano	Total			
(1)	Código	Ano Tipo Número (2)	(3)	(4)	(5)	(6)	(7)	(8)	(9)	(10)	(11)	(12)	(13)	(14)	(15)	(16)	(17)	(18)	(19)
1.						292.001,00					292.001,00	388.000,00	340.001,00		51.929,45	51.929,45	17,76	7,64	
1.1.						215.001,00					215.001,00	80.000,00	295.001,00		14.999,85	14.999,85	6,98	5,08	
1.1.1.						215.001,00					215.001,00	80.000,00	295.001,00		14.999,85	14.999,85	6,98	5,08	
1.1.1.1.	01	2021 1		D2		15.000,00			2021/01/01	2021/01/31	15.000,00		15.000,00		14.999,85	14.999,85	100,00	100,00	
1.1.1.1.	01	2021 1		D2		1,00			2021/01/01	2021/01/31	1,00		1,00						
1.1.1.1.	01	2021 1		D112		100.000,00			2021/01/01	2021/01/31	100.000,00	80.000,00	280.000,00						
1.2.						77.000,00					77.000,00	388.000,00	385.000,00		36.929,60	36.929,60	47,56	9,59	
1.2.1.						77.000,00					77.000,00	388.000,00	385.000,00		36.929,60	36.929,60	47,56	9,59	
1.2.1.1.	03	2021 1		D112		77.000,00			2021/01/01	2021/01/31	77.000,00	388.000,00	385.000,00		36.929,60	36.929,60	47,56	9,59	
2.						989.169,45	51.002,55				1.040.172,00	523.084,00	1.603.256,00		372.372,64	372.372,64	35,80	23,23	
2.1.						9.000,00	51.000,00				60.000,00	60.000,00	120.000,00		29.576,22	29.576,22	48,95	24,48	
2.1.1.						9.000,00	51.000,00				60.000,00	60.000,00	120.000,00		29.576,22	29.576,22	48,95	24,48	
2.1.1.1.	01	2021 1		D2		9.000,00	51.000,00		2021/01/01	2021/01/31	60.000,00	60.000,00	120.000,00		29.576,22	29.576,22	48,95	24,48	
2.3.						160.463,30	1,70				160.465,00	303.084,00	463.549,00		127.206,49	127.206,49	79,27	27,44	
2.3.1.						160.463,30	1,70				160.465,00	303.084,00	463.549,00		127.206,49	127.206,49	79,27	27,44	
2.3.1.1.	01	2021 1		D2		0,15	0,85		2021/01/01	2021/01/31	1,00	143.084,00	143.085,00						
2.3.1.2.	01	2021 6		D2		2.000,00			2021/01/01	2021/01/31	2.000,00		2.000,00						
2.3.1.2.	01	2021 1		D112		70.000,00			2021/01/01	2021/01/31	70.000,00		20.000,00		6.747,92	6.747,92	35,74	35,74	
2.3.1.2.	01	2021 1		D2		2.500,00			2021/01/01	2021/01/31	2.500,00		2.500,00						
2.3.1.2.	04	2021 1		D2		1.000,00			2021/01/01	2021/01/31	1.000,00		1.000,00						
2.3.1.2.	05	2021 1		D2		1.000,00			2021/01/01	2021/01/31	1.000,00		1.000,00						
2.3.1.2.	06	2021 1		D2		1.000,00			2021/01/01	2021/01/31	1.000,00		1.000,00						
2.3.1.2.	07	2021 1		D2		2.000,00			2021/01/01	2021/01/31	2.000,00		2.000,00						
2.3.1.2.	08	2021 1		D2		1.000,00			2021/01/01	2021/01/31	1.000,00		1.000,00						
2.3.1.2.	09	2021 1		D112		5.000,00			2021/01/01	2021/01/31	5.000,00		5.000,00						
2.3.1.2.	10	2021 1		D2		0,15	0,85		2021/01/01	2021/01/31	1,00	160.000,00	160.001,00						
2.3.1.2.	11	2021 1		D2		1.500,00			2021/01/01	2021/01/31	1.500,00		1.500,00						
2.3.1.2.	12	2021 1		D2		1.000,00			2021/01/01	2021/01/31	1.000,00		1.000,00						
2.3.1.2.	13	2021 1		D2		1.000,00			2021/01/01	2021/01/31	1.000,00		1.000,00						
2.3.1.2.	14	2021 1		D115		120.461,00			2021/01/01	2021/01/31	120.461,00		120.461,00		120.458,57	120.458,57	100,00	100,00	
2.3.1.2.	15	2021 1		D115		1,00			2021/01/01	2021/01/31	1,00		1,00						
2.3.1.2.	16	2021 1		D115		1,00			2021/01/01	2021/01/31	1,00		1,00						
2.4.						0,15	0,85				1,00	200.000,00	200.001,00						
2.4.1.						0,15	0,85				1,00	200.000,00	200.001,00						
2.4.1.1.	06	2021 1		D2		0,15	0,85		2021/01/01	2021/01/31	1,00	200.000,00	200.001,00						
2.5.						819.706,00					819.706,00	351.084,00	1.493.552,00		215.789,93	215.789,93	26,33	26,33	
2.5.1.						166.341,00					166.341,00	166.341,00	166.341,00		10.000,00	10.000,00	6,01	6,01	
2.5.1.1.	01	2021 1		D112		30.000,00			2021/01/01	2021/01/31	30.000,00		30.000,00		10.000,00	10.000,00	33,33	33,33	
2.5.1.1.	01	2021 1		D2		1,00			2021/01/01	2021/01/31	1,00		1,00						
Total :						491.465,45	51.002,55				542.468,00	951.084,00	1.493.552,00		218.512,16	218.512,16	40,28	73 14,63	

Identificação do Objeto: CLASSIFICAÇÃO FUNCIONAL
Tipo de Dotação : Dotações Constituídas

Tipo de Plano : PLANO ATIVIDADES MUNICIPAL
Tipo de Rubrica : RUBRICA ORÇAMENTAL

Período : 2011/01/01 2011/06/30

Euros

Objetivo	Número do Projeto		Descrição do Projeto	Rubrica	Forma de Realização	Grupo de Fontes de Financiamento				Data		Montante Previsto		Montante Executado			Nível de execução financeira anual	Nível de execução financeira global	
	Código	Ano				Tipo	Número	R 0	R P	U-E	EMP	Início	Fim	Ano	Sequência	Total			Ano Anterior
(1)	(2)	(3)	(4)	(5)	(6)	(7)	(8)	(9)	(10)	(11)	(12)	(13)	(14)	(15)	(16)	(17)	(18)	(19)	
2.5.1.	07	2011	01	Restos do Sítio - Parque do Rio	02		52.500,00				2011/01/01	2011/12/31	52.500,00		52.500,00				
2.5.1.	08	2011	01	Parque do Rio	02		92.500,00				2011/01/02	2011/12/31	92.500,00		92.500,00				
2.5.1.	06	2011	01	Parque do Rio	02		1.340,00				2011/01/01	2011/12/31	1.340,00		1,340,00				
2.5.2.				Desporto, recreio e lazer			628.365,00						628.365,00		628.365,00				
2.5.2.	07	2010	01	Regulamento de Apoio às Associações Desportivas de Concelho de Nazaré	0112		16.365,00				2010/01/01	2010/12/31	16.365,00		16,365,00	195.789,93	195.789,93	31.16	31.16
2.5.2.	01	2011	01	Regulamento de Apoio às Associações Desportivas de Concelho de Nazaré	0112		230.000,00						230.000,00		230.000,00	5.966,09	5.966,08	36.46	36.46
2.5.2.	01	2011	01	Regulamento de Apoio às Associações Desportivas de Concelho de Nazaré - Investimento	0112		10.000,00						10.000,00		10.000,00	2.299,41	2.299,41	22.99	22.99
2.5.2.	03	2011	01	Desporto Desportivo - Nacional	02		17.000,00				2011/01/01	2011/12/31	17.000,00		17.000,00				
2.5.2.	01	2011	01	Desporto Desportivo - Nacional	02		180.000,00				2011/01/01	2011/12/31	180.000,00		180.000,00				
2.5.2.	01	2011	01	Desporto Desportivo - Nacional	02		120.000,00				2011/01/01	2011/12/31	120.000,00		120.000,00	100.000,00	100.000,00	83.33	83.33
2.5.2.	07	2011	01	Desporto Desportivo - Nacional	0114		50.000,00				2011/01/01	2011/12/31	50.000,00		50.000,00				
2.5.2.	01	2011	01	Mundial de Andebol de Praia	042		25.000,00				2011/01/01	2011/12/31	25.000,00		25.000,00				
2.5.3.				Outras actividades cívicas e religiosas			25.000,00						25.000,00		25.000,00				
2.5.3.	01	2011	01	Apoio a Entidades	0412		25.000,00				2011/01/01	2011/12/31	25.000,00		25.000,00	10.000,00	10.000,00	40.00	40.00
4.				Outras funções			850.000,00						850.000,00		850.000,00				
4.2.				Transferências entre administrações			850.000,00						850.000,00		850.000,00				
4.2.	02	2011	01	Nazaré Qualifica - Transferências	042		696.000,00				2011/01/01	2011/12/31	696.000,00		696.000,00	419.399,98	419.399,98	49.34	49.34
4.2.	03	2011	01	Delegação de Competências e Transferências de Recursos para a Junta de Freguesia de Nazaré	0412		64.000,00				2011/01/01	2011/12/31	64.000,00		64.000,00	419.399,98	419.399,98	49.34	49.34
4.2.	01	2011	01	Delegação de Competências e Transferências de Recursos para a Junta de Freguesia de Nazaré	0412		5.000,00				2011/01/01	2011/12/31	5.000,00		5.000,00	340.599,98	340.599,98	48.91	48.91
4.2.	03	2011	01	Administração Local	04115		64.000,00						64.000,00		64.000,00	35.000,00	35.000,00	50.00	50.00
4.2.	01	2011	01	Administração Local	04115		5.000,00						5.000,00		5.000,00				
4.2.	04	2011	01	Delegação de Competências e Transferências de Recursos para a Junta de Freguesia de Nazaré	0412		44.000,00				2011/01/01	2011/12/31	44.000,00		44.000,00	34.000,00	34.000,00	54.55	54.55
4.2.	04	2011	01	Administração Local	04115		35.000,00						35.000,00		35.000,00				
4.2.	04	2011	01	Administração Local	04115		9.000,00						9.000,00		9.000,00				
4.2.	05	2011	01	Delegação de Competências e Transferências de Recursos para a Junta de Freguesia de Nazaré	0412		40.000,00				2011/01/01	2011/12/31	40.000,00		40.000,00	20.000,00	20.000,00	50.00	50.00
4.2.	05	2011	01	Administração Local	04115		24.000,00						24.000,00		24.000,00				
4.2.	05	2011	01	Administração Local	04115		16.000,00						16.000,00		16.000,00				
Total :							2.131.170,45		36.202,35				182.113,09	951.044,00	3.133.257,00	443.701,07	843.702,07	38.66	26.93