



MUNICÍPIO DA NAZARÉ – CÂMARA MUNICIPAL

ASSUNTO: /2021 RELATÓRIO E CONTAS DO 1.º SEMESTRE 2021 – NAZARÉ
QUALIFICA E.M., UNIPESSOAL LDA.

DELIBERAÇÃO:

Deliberado em reunião de câmara realizada em 29/11/2021

A Câmara tomou conhecimento e deliberou
remeter à Assembleia Municipal, também
para conhecimento.

PRESIDENTE DA CÂMARA MUNICIPAL

Walter Manuel Cavaleiro Chicharro, Dr.

DESPACHO:

À Reunião.

22/11/2021

PRESIDENTE DA CÂMARA MUNICIPAL

Walter Manuel Cavaleiro Chicharro, Dr.

603



Exmo. Sr.
Presidente da Câmara Municipal da Nazaré
Dr. Walter Chicharro
Av. Vieira Guimarães, n. 54.
2450-112 Nazaré

Sua referência

Sua comunicação de

Nossa referência
49/CG/2021

Data
19/11/2021

ASSUNTO: Relatório e Contas do 1º Semestre 2021.

Vimos por este meio remeter a V.Exa. o Relatório e Contas do 1º Semestre 2021, aprovado na reunião do Conselho de Gerência, realizada a 12 de outubro de 2021.


Com os melhores cumprimentos.

O Vogal do Conselho de Gerência

João Paulo Quinzico da Graça, Dr.

Deliberado
aprovado.

R- 12/10/2021





RELATÓRIO E CONTAS

1º SEMESTRE 2021



nazaré
qualifica



NAZARÉ QUALIFICA, E.M., UNIPESSOAL LDA

**RELATÓRIO DE
GESTÃO**

1º Semestre 2021

[Handwritten signatures]

1 - Introdução

A NAZARÉ QUALIFICA, E.M., UNIPESSOAL LDA, com sede social em Rua da Praia do Norte, Centro de Alto Rendimento de Surf, Nazaré, é uma empresa local, pessoa coletiva de direito privado, com natureza municipal, com um capital social de 10.000,00 €, detido a 100 % pelo Município da Nazaré, e que tem por objeto social:

- a) A promoção e gestão de equipamentos coletivos e de desenvolvimento económico e prestação de serviços na área da educação, ação social, cultura, saúde e desporto;
- b) Promoção, manutenção e conservação de infraestruturas urbanísticas e gestão urbana;
- c) Renovação e reabilitação urbanas e gestão de património edificado;
- d) A promoção, construção, gestão e fiscalização do estacionamento público urbano, no Município da Nazaré, sujeito ao pagamento de taxa, em zonas devidamente delimitadas e sinalizadas da via ou vias sob jurisdição municipal, no subsolo ou à superfície e a correspondente fiscalização do cumprimento do Código da Estrada e Legislação Complementar, nos termos previstos no art.º 5 do Decreto - Lei n.º 44/2005 de 23 de fevereiro e no Decreto – Lei n.º 327/98 de 2 de novembro, alterado pela Lei n.º 99/99 de 26 de julho, bem como, da legislação que altere ou substitua essas normas, incluindo a prestação de serviços conexos com estas atividades;
- e) O abastecimento público de água;
- f) O saneamento de águas residuais urbanas;
- g) A recolha de resíduos urbanos e limpeza pública;
- h) O transporte de passageiros.

Os Órgãos Sociais da NAZARÉ QUALIFICA, E.M., UNIPESSOAL LDA, são:

Conselho de Gerência

Presidente- Walter Manuel Cavaleiro Chicharro
1º Vogal - João Paulo Quinzico da Graça
2º Vogal - José Joaquim Légua Bem

Assembleia Geral

Presidente – Manuel António Águeda Sequeira

Fiscal Único

Mazars & Associados – Sociedade de Revisores Oficiais de Contas, S.A.
(representada pelo Dr. Henrique José Marto Oliveira – ROC 961)

O presente relatório de gestão expressa de forma apropriada a situação financeira e os resultados da atividade exercida no período económico findo em 30 de Junho de 2021.

O presente relatório é elaborado nos termos do artigo 66º do Código das Sociedades Comerciais (CSC) e contém uma exposição fiel e clara da evolução dos negócios, do desempenho e da posição da NAZARÉ QUALIFICA, E.M., UNIPessoal LDA, procedendo a uma análise equilibrada e global da evolução dos negócios, dos resultados e da sua posição financeira, em conformidade com a dimensão e complexidade da sua atividade, bem como uma descrição dos principais riscos e incertezas com que a mesma se defronta.

2 - Análise da Atividade e da Posição Financeira

No período de 2021 os resultados espelham uma evolução positiva da atividade desenvolvida pela empresa. De facto, o volume de negócios atingiu um valor de 1.581.733,00 €, representando uma variação de 101,01% relativamente ao período homólogo.

A evolução dos rendimentos, bem como a respetiva estrutura, são apresentadas nos gráficos seguintes:

Evolução Vendas e Prestações Serviços



Estrutura de Rendimentos



Handwritten signatures and initials:
W
1-Q
R

Relativamente aos gastos incorridos no período económico ora findo, apresenta-se de seguida a sua estrutura, bem como o peso relativo de cada uma das naturezas no total dos gastos da entidade:

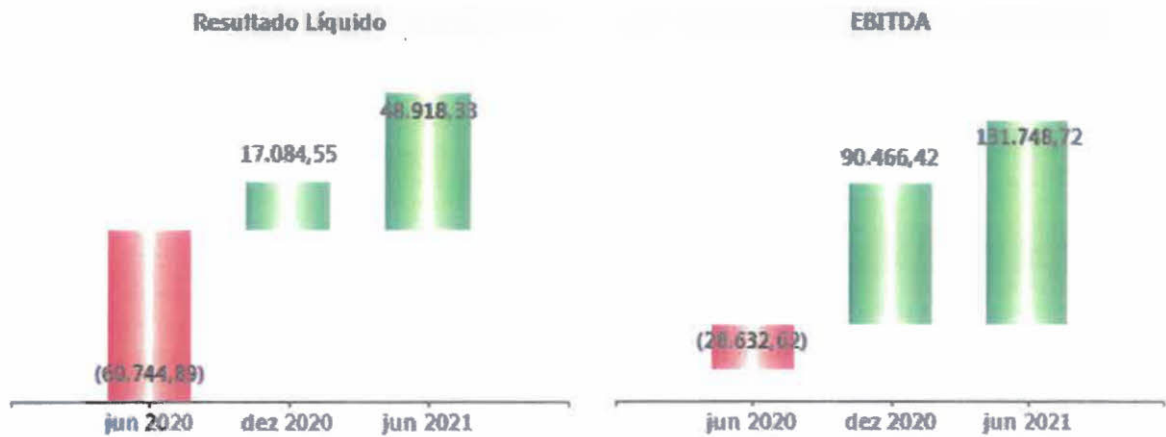


No que diz respeito ao pessoal, o quadro seguinte apresenta a evolução dos gastos com o pessoal, bem como o respetivo nº de efetivos.

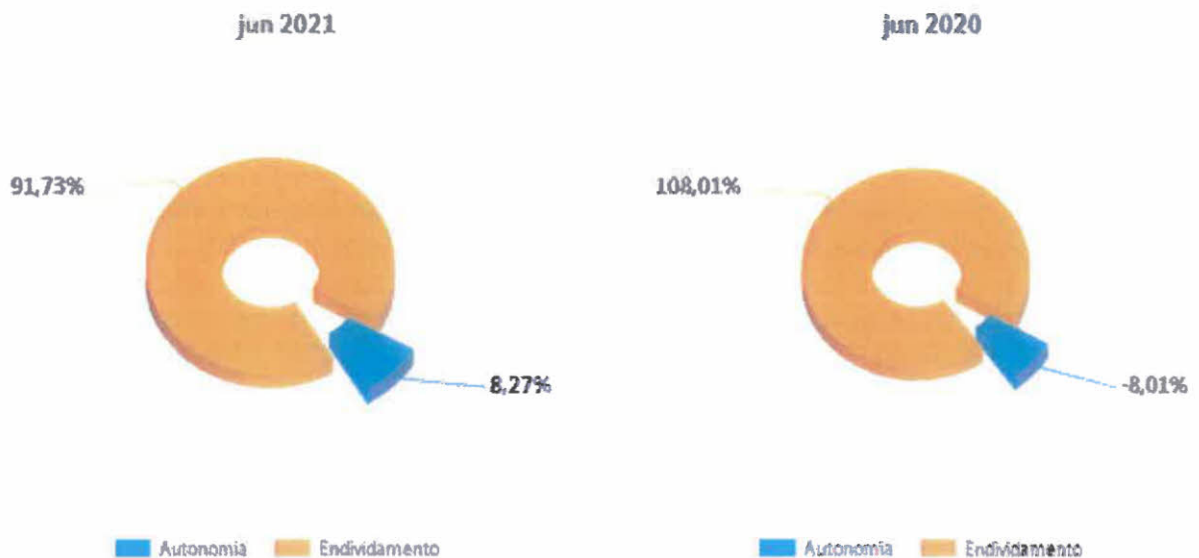
RUBRICAS	PERIODOS	
	1º Sem. 2021	1º Sem. 2020
Gastos com Pessoal	768.247,24	690.992,69
Nº Médio de Pessoas	91	92
Gasto Médio por Pessoa	8.442,28	7.510,79

Handwritten signature and initials in purple ink.

Na sequência do exposto, do ponto de vista económico, a entidade apresentou, comparativamente ao ano anterior os seguintes valores de EBITDA e de Resultado Líquido.



Em resultado da sua atividade, a posição financeira da entidade apresenta, também comparativamente com o ano anterior, a seguinte evolução ao nível dos principais indicadores de autonomia financeira e endividamento:



[Handwritten signature]
1-Q
[Handwritten signature]

De uma forma detalhada, pode-se avaliar a posição financeira da entidade através da análise dos seguintes itens de balanço:

ESTRUTURA DO BALANÇO

RUBRICAS	jun 2021		dez 2020	
Ativo não corrente	308.819,03	31 %	307.034,83	44 %
Ativo corrente	691.658,16	69 %	383.688,40	56 %
Total ativo	1.000.477,19		690.723,23	

RUBRICAS	jun 2021		dez 2020	
Capital Próprio	82.785,30	8 %	33.866,97	5 %
Passivo não corrente	277.981,24	28 %	247.945,33	36 %
Passivo corrente	639.710,65	64 %	408.910,93	59 %
Total Capital Próprio e Passivo	1.000.477,19		690.723,23	

3 - Outras Informações

A NAZARÉ QUALIFICA, E.M., UNIPessoal LDA não dispõe de quaisquer sucursais quer no território nacional, quer no estrangeiro.

Durante o período económico não ocorreu qualquer aquisição ou alienação de quotas próprias. Aliás a entidade não é detentora de quotas ou ações próprias.

Não foram realizados negócios entre a sociedade e os seus administradores. Não lhes foram concedidos quaisquer empréstimos nem adiantamentos por conta de lucros.

No decorrer deste exercício ocorreram factos relevantes, relacionados com a pandemia COVID-19, que afetaram a situação económica e financeira da empresa, expressa pelas Demonstrações Financeiras no termo deste período económico de 2021.

As medidas de confinamento adotadas afetaram vários setores da atividade económica, tendo o Conselho de Gerência vindo a acompanhar o evoluir da situação por forma a tomar as medidas necessárias para a minimização de potenciais impactos, de modo a não afetar a sua operacionalidade e sustentabilidade, verificando-se no final deste 1º semestre uma evolução positiva na situação da empresa, comparativamente ao mesmo período do ano anterior.

A entidade não está exposta a riscos financeiros que possam provocar efeitos materialmente relevantes na sua posição financeira e na continuidade das suas operações. As decisões tomadas pelo órgão de gestão assentaram em regras de prudência, pelo que entende que as obrigações assumidas não são geradoras de riscos que não possam ser regularmente suportados pela entidade.

À data de 30 de junho existiam dívidas em mora perante o setor público estatal, mas que entretanto já foram liquidadas.

Não existem dívidas em mora perante a segurança social.

4 - Considerações Finais


Expressamos os nossos agradecimentos a todos os que manifestaram confiança e preferência, em particular aos Clientes e Fornecedores, porque a eles se deve muito do crescimento e desenvolvimento das nossas atividades, bem como a razão de ser do nosso negócio.

Aos nossos Colaboradores deixamos uma mensagem de apreço pelo seu profissionalismo e empenho, os quais foram e continuarão a sê-lo no futuro elementos fundamentais para a sustentabilidade da NAZARÉ QUALIFICA, E.M., UNIPESSOAL LDA.


Apresenta-se, de seguida as demonstrações financeiras relativas ao período findo, que compreendem o Balanço, a Demonstração dos Resultados por naturezas e o Anexo.

Nazaré, 10 de Setembro de 2021

O Conselho de Gerência



Walter Manuel Cavaleiro Chicharro



João Paulo Quinzico da Graça



José Joaquim Légua Bem

**Demonstração dos Resultados por Naturezas -
(modelo reduzido) do período findo em 30-06-
2021**

**NAZARÉ QUALIFICA, E.M.,
UNIPESSOAL LDA**

(montantes em euros)

RENDIMENTOS E GASTOS	NOTAS	PERÍODOS	
		jun 2021	jun 2020
Vendas e serviços prestados	8	1.581.733,00	785.423,56
Custo das mercadorias vendidas e das matérias consumidas	7	(310.764,65)	(33.280,17)
Fornecimentos e serviços externos	8	(230.034,10)	(158.071,70)
Gastos com o pessoal	10	(768.247,24)	(690.992,69)
Outros rendimentos	8	18.372,03	89.779,74
Outros gastos		(159.310,32)	(21.491,36)
Resultado antes de depreciações, gastos de financiamento e impostos		131.748,72	(28.632,62)
Gastos/reversões de depreciação e de amortização	4;5	(29.174,44)	(28.368,35)
Resultado operacional (antes de gastos de financiamento e impostos)		102.574,28	(57.000,97)
Juros e gastos similares suportados	6	(2.185,44)	(1.653,29)
Resultado antes de impostos		100.388,84	(58.654,26)
Imposto sobre o rendimento do período		(51.470,51)	(2.090,63)
Resultado líquido do período		48.918,33	(60.744,89)





Balço - (modelo reduzido) em 30-06-2021
(montantes em euros)

NAZARÉ QUALIFICA, E.M.,
UNIPESSOAL LDA

RUBRICAS	NOTAS	DATAS	
		jun 2021	dez 2020
ATIVO			
Ativo não corrente			
Ativos fixos tangíveis	4	308.104,25	306.218,01
Ativos intangíveis	5	714,78	816,82
		308.819,03	307.034,83
Ativo corrente			
Inventários	7	146.612,76	146.499,91
Clientes	9	368.948,26	68.681,35
Estado e outros entes públicos	13	6.536,97	6.536,97
Outros créditos a receber	9	272,86	3.643,79
Diferimentos		235,93	4.211,84
Outros ativos correntes	9	500,00	500,00
Caixa e depósitos bancários	15	168.551,38	153.614,54
		691.658,16	383.688,40
Total ativo		1.000.477,19	690.723,23
CAPITAL PRÓPRIO E PASSIVO			
Capital próprio			
Capital subscrito	9	10.000,00	10.000,00
Reservas legais		2.500,00	2.477,56
Outras reservas		20.180,84	3.118,73
Resultados transitados		1.186,13	1.186,13
Resultado líquido do período		48.918,33	17.084,55
Total do capital próprio		82.785,30	33.866,97
Passivo			
Passivo não corrente			
Financiamentos obtidos	6;9	277.981,24	247.945,33
		277.981,24	247.945,33
Passivo corrente			
Fornecedores	9	72.489,78	121.020,30
Estado e outros entes públicos	13	164.672,87	46.602,06
Financiamentos obtidos	6;9	119.705,40	19.560,00
Outros passivos correntes	9	282.842,60	221.728,57
		639.710,65	408.910,93
Total do passivo		917.691,89	656.856,26
Total do capital próprio e do passivo		1.000.477,19	690.723,23

Cálculo de Imposto
a 30-06-2021
(montantes em euros)

NAZARÉ QUALIFICA, E.M.,
UNIPESSOAL LDA

Linha	Descrição	Legislação	Valor
347-A	Imposto à taxa normal (311 x 17%)	Art.87º,n.º2	4.250,00
347-B	Imposto à taxa normal (311 x 21%)	Art.87º,n.º1	43.190,42
349	Imposto a outras taxas (322 ou 409 x taxa 348)%		0,00
350	Imposto imputável à Região Autónoma dos Açores		0,00
370	Imposto imputável à Região Autónoma da Madeira		0,00
351	COLETA	(347-A+347-B +349+350+370)	47.440,42
373	Derrama estadual	Art.87º-A	0,00
378	COLETA TOTAL	(351 + 373)	47.440,42
353	Dupla tributação jurídica internacional	Art.91º	0,00
375	Dupla tributação económica internacional	Art.91º-A	0,00
355	Benefícios fiscais	EBF	0,00
470	Adicional ao Imposto Municipal sobre imóveis	Art.º135.º-J do Código do IMI	0,00
_356_Conta	Valor da conta de pagamento especial por conta		0,00
356	Pagamento especial por conta	Art.93º; Art.106º	0,00
_356_N	PEC efetuado no ano		0,00
_356_N-1	PEC efetuado no ano N-1		0,00
_356_N-2	PEC efetuado no ano N-2		0,00
_356_N-3	PEC efetuado no ano N-3		0,00
_356_N-4	PEC efetuado no ano N-4		0,00
357	TOTAL DAS DEDUÇÕES	(353 + 375 + 355 + 356)	0,00
358	IRC LIQUIDADO	(378 - 357)	47.440,42
371	Resultado da liquidação	Art.92º	0,00
359	Retenções na fonte	Art.94º; Art.95º; Art.96º; Art.97º; Art.98º	0,00
360	Pagamentos por conta	Art.104º; Art.105º	0,00
374	Pagamentos adicionais por conta	Art.105º-A	0,00
361	IRC A PAGAR		47.440,42
362	IRC A RECUPERAR		0,00
363	IRC de períodos anteriores		0,00
372	Reposição de benefícios fiscais		0,00
364	Derrama municipal	Lei Finanças Locais - Art. 14º	3.460,03
379	Dupla tributação jurídica internacional - Países com CDT e quando DTJI > 378	Art.91º	0,00
365	Tributações autónomas	Art.88º	570,06
366	Juros compensatórios		0,00


Administração / Gerência

Contabilista Certificado Nº 84916

**Cálculo de Imposto
a 30-06-2021
(montantes em euros)**

**NAZARÉ QUALIFICA, E.M.,
UNIPESSOAL LDA**

366-A	Juros compensatórios declarados por atraso na entrega da declaração		0,00
366-B	Juros compensatórios declarados por outros motivos		0,00
369	Juros de mora		0,00
367	TOTAL A PAGAR		51.470,51
368	TOTAL A RECUPERAR		0,00
377	Pagamentos diferidos ou fracionados	Art.83º;Art.84º	0,00
430	TOTAL A PAGAR		51.470,51
431	TOTAL A RECUPERAR		0,00
410	Total rendimentos do período		1.600.105,03
411	Volume de negócios do período		1.581.733,00
413	Encargos com viaturas ligeiras tributação especial		0,00
416	Diferença positiva entre o valor considerado para efeitos de liquidação do IMT e o valor constante do contrato, nos casos em que houve recurso ao procedimento previsto no art.º 139.º		0,00
418	Data em que ocorreu a transmissão das partes sociais (art. 51.º, n.º 9 e art. 88.º, n.º 11)		0,00
460	REGIME AID - AID Perdas imparidade créditos		0,00
461	REGIME AID - AID Benefícios pós-emprego e longo prazo de empregados		0,00
462	REGIME AID - Outros AID		0,00
463	REGIME AID - Capital próprio		0,00
464	REGIME AID - Crédito tributário		0,00
465	REGIME AID - Data de entrada em liquidação		0,00
PECDT	Pagamento Especial por Conta - Dedutível		0,00
DTI_2	Dupla Tributação Internacional (Derrama Municipal)		0,00
PEC_OC	Pagamento Especial por Conta - Outras Contas		0,00
PEC	Pagamento Especial por Conta		0,00
BF	Benefícios Fiscais (dedução à coleta)		0,00
DTI	Dupla Tributação Internacional		0,00
IRC	Valor Imposto Estimado pelo DEFIR		51.470,51


 1-0-
 Administração / Gerência

Contabilista Certificado Nº 84916

Lucro Tributável
a 30-06-2021
(montantes em euros)

NAZARÉ QUALIFICA, E.M.,
UNIPESSOAL LDA

LINHA	CONTA	NOME	VALOR
701		RESULTADO LÍQUIDO DO PERÍODO	48.859,89
708		RLP + Variações Patrimoniais	48.859,89
710		Correções relativas a períodos de tributação anteriores	127.695,28
	6881	<i>Correções relativas a períodos anteriores</i>	127.695,28
724		IRC, incluindo as tributações autónomas, e outros impostos que direta ou indiretamente incidam sobre os lucros	51.528,95
	6885	<i>Insuficiência da estimativa para impostos</i>	0,00
	8121	<i>Imposto estimado para o período</i>	51.528,95
728		Multas, coimas, e demais encargos, incluindo juros compensatórios e moratórios, pela prática de infrações	1.765,55
		multas	1.514,99
		juros mora	250,56
751		Donativos não previstos ou além dos limites legais	1.500,00
			1.500,00
753		RLP + Variações Patrimoniais + Montantes a Acrescer	231.349,67
774		Benefícios Fiscais	681,00
		donativos Grupo Desp Nazarenos	60,00
		donativos BIR	621,00
776		Total Montantes a Deduzir	681,00
778		LUCRO TRIBUTÁVEL (Se 753 >= 776)	230.668,67

W
1-0-
R

ANEXO
ÀS DEMONSTRAÇÕES FINANCEIRAS

NAZARÉ QUALIFICA, E.M., UNIPESSOAL LDA

ANO : 2021





ÍNDICE

- 1 - Identificação da entidade**
 - 1.1 Dados de identificação

- 2 - Referencial contabilístico de preparação das demonstrações financeiras**
 - 2.1 Referencial contabilístico utilizado
 - 2.2 Disposições do SNC que, em casos excepcionais, tenham sido derogadas e dos respetivos efeitos nas demonstrações financeiras
 - 2.3 Contas do balanço e da demonstração dos resultados cujos conteúdos não sejam comparáveis com os do período anterior

- 3 - Políticas contabilísticas, alterações nas estimativas contabilísticas e erros**
 - 3.1 Principais políticas contabilísticas
 - 3.2 Alterações nas políticas contabilísticas
 - 3.3 Alterações nas estimativas contabilísticas
 - 3.4 Correção de erros de períodos anteriores
 - 3.5 Resumo das alterações de políticas e estimativas contabilísticas bem como da deteção de erros nos períodos anterior, corrente e futuros, conforme quadro seguinte:

- 4 - Ativos fixos tangíveis**
 - 4.1 Divulgações para cada classe de ativos fixos tangíveis
 - 4.1.1 Divulgações sobre critérios de mensuração, métodos de depreciação e vidas úteis, conforme quadro seguinte:
 - 4.1.2 Reconciliação da quantia escriturada no início e no fim do período, conforme quadro seguinte:

- 5 - Ativos intangíveis**
 - 5.1 Divulgações para cada classe de ativos intangíveis
 - 5.1.1 Divulgações sobre critérios de mensuração, métodos de amortização e vidas úteis, conforme quadro seguinte:
 - 5.1.2 Reconciliação da quantia escriturada no início e no fim do período, conforme quadro seguinte:

- 6 - Custos de empréstimos obtidos**
 - 6.1 Política contabilística adotada nos custos dos empréstimos obtidos capitalizados no período e respetiva taxa, bem como os reconhecidos em gastos:

6.2 Outras divulgações

7 - Inventários

7.1 Quantia escriturada de inventários

8 - Rendimentos e gastos

8.1 Quantia de cada categoria significativa de rédito reconhecida durante o período, conforme quadro seguinte:

8.2 Discriminação dos fornecimentos e serviços externos

8.3 Discriminação dos outros rendimentos

9 - Instrumentos financeiros

9.1 Reconciliação da quantia escriturada no início e no fim do período de cada rubrica do capital próprio, conforme quadro seguinte:

9.2 Resumo das categorias (naturezas) de ativos e passivos financeiros, perdas por imparidade, rendimentos e gastos associados, conforme quadro seguinte:

10 - Benefícios dos empregados

10.1 Pessoal ao serviço da empresa e horas trabalhadas

10.2 Benefícios dos empregados e encargos da entidade

11 - Divulgações exigidas por diplomas legais

11.1 Informação por atividade económica

11.2 Informação por mercado geográfico

11.3 Outras divulgações exigidas por diplomas legais

12 - Outras divulgações

12.1 Operações contratadas pela entidade com partes relacionadas

12.1.1 Transações e saldos pendentes, conforme quadro seguinte:

13 - Impostos e contribuições

13.1 Divulgação dos seguintes principais componentes de gasto de imposto sobre o rendimento:



Handwritten signature and initials in blue ink, including a stylized 'W' and 'L-G'.

13.2 Divulgações relacionadas com outros impostos e contribuições

14 - Partes relacionadas

14.1 Identificação das partes relacionadas

14.1.1 Entidades participantes

14.1.1.1 Participação no capital social da entidade

14.1.1.2 Entidades que participam diretamente no capital da entidade

15 - Fluxos de caixa

15.1 Desagregação dos valores inscritos na rubrica de caixa e em depósitos bancários:

16 - Acontecimentos após a data de balanço

16.1 Acontecimentos após a data do balanço que não deram lugar a ajustamentos

3
1-0
B

100

8

1 - Identificação da entidade

1.1. Dados de identificação

A NAZARÉ QUALIFICA, E.M. – UNIPessoal, LDA., referida neste documento como NAZARÉ QUALIFICA ou EMPRESA, é uma empresa municipal constituída em 30 de Dezembro de 2005, embora a sua atividade tenha sido iniciada apenas durante o exercício de 2007, com sede social em Nazaré.

A Nazaré Qualifica, tem a missão institucional de contribuir para a promoção do desenvolvimento das atividades económicas do concelho. A Nazaré Qualifica, é uma empresa municipal com capital maioritariamente público que goza de personalidade jurídica e é dotada de autonomia administrativa e financeira. Rege-se pela Lei das Empresas Municipais, Intermunicipais e Regionais, pelos seus estatutos e, subsidiariamente, pelo regime das empresas públicas e no que não estiver especialmente regulado, pelas normas aplicáveis às sociedades comerciais.

2 - Referencial contabilístico de preparação das demonstrações financeiras

2.1. Referencial contabilístico utilizado

As demonstrações financeiras foram preparadas de acordo com todas as normas que integram o Sistema de Normalização Contabilística (SNC), as quais contemplam as Bases para a Apresentação de Demonstrações Financeiras, os Modelos de Demonstrações Financeiras, o Código de Contas e as Normas Contabilísticas de Relato Financeiro (NCRF). Mais especificamente foram utilizadas as Normas contabilísticas e de relato financeiro para pequenas entidades (NCRF-PE).

Na preparação das demonstrações financeiras tomou-se como base os seguintes pressupostos:

- Pressuposto da continuidade

As demonstrações financeiras foram preparadas no pressuposto da continuidade das operações e a partir dos livros e registos contabilísticos da entidade, os quais são mantidos de acordo com os princípios contabilísticos geralmente aceites em Portugal.

- Regime da periodização económica (acréscimo)

A Entidade reconhece os rendimentos e ganhos à medida que são gerados, independentemente do momento do seu recebimento ou pagamento. As quantias de rendimentos atribuíveis ao período e ainda não recebidos ou liquidados são reconhecidas em "Devedores por acréscimos de rendimento"; por sua vez, as quantias de gastos atribuíveis ao período e ainda não pagos ou liquidados são reconhecidas "Credores por acréscimos de gastos".

- Materialidade e agregação

As linhas de itens que não sejam materialmente relevantes são agregadas a outros itens das demonstrações financeiras. A Entidade não definiu qualquer critério de materialidade para efeito de apresentação das demonstrações financeiras.

- Compensação

Os ativos e os passivos, os rendimentos e os gastos foram relatados separadamente nos respetivos itens de balanço e da demonstração dos resultados, pelo que nenhum ativo foi compensado por qualquer passivo nem nenhum gasto por qualquer rendimento, ambos vice-versa.

- Comparabilidade

As políticas contabilísticas e os critérios de mensuração adotados a 30 de junho de 2021 são comparáveis com os utilizados na preparação das demonstrações financeiras em 31 de dezembro de 2020.

2.2. Disposições do SNC que, em casos excepcionais, tenham sido derogadas e dos respetivos efeitos nas demonstrações financeiras

Não foram feitas derrogações às disposições do SNC.

2.3. Contas do balanço e da demonstração dos resultados cujos conteúdos não sejam comparáveis com os do período anterior

Não existem contas do balanço e da demonstração dos resultados cujos conteúdos não sejam comparáveis com os do período anterior.

3 - Políticas contabilísticas, alterações nas estimativas contabilísticas e erros

3.1. Principais políticas contabilísticas

As principais bases de reconhecimento e mensuração utilizadas foram as seguintes:

- Eventos subsequentes

Os eventos após a data do balanço que proporcionem informação adicional sobre condições que existiam nessa data são refletidos nas demonstrações financeiras. Caso existam eventos materialmente relevantes após a data do balanço, são divulgados no anexo às demonstrações financeiras.

- Moeda de apresentação

As demonstrações financeiras estão apresentadas em euro, constituindo esta a moeda funcional e de apresentação. Neste sentido, os saldos em aberto e as transações em moeda estrangeira foram transpostas para a moeda funcional utilizando as taxas de câmbio em vigor à data de fecho para os saldos em aberto e à data da transação para as operações realizadas.

Os ganhos ou perdas de natureza cambial daqui decorrentes são reconhecidos na demonstração dos resultados no item de "Juros e rendimentos similares obtidos" se favoráveis ou "Juros e gastos similares suportados" se desfavoráveis, quando relacionados com financiamentos obtidos/concedidos ou em "Outros rendimentos e ganhos" se favoráveis e "Outros gastos ou perdas" se desfavoráveis, para todos os outros saldos e transações.

- Ativos fixos tangíveis

Os ativos fixos tangíveis encontram-se registados ao custo de aquisição, deduzido das depreciações e das perdas por imparidade acumuladas.

As depreciações são calculadas, após o início de utilização dos bens, pelo método da linha reta em conformidade com o período de vida útil estimado para cada classe de ativos. Não foram apuradas depreciações por componentes.

As despesas com reparação e manutenção destes ativos são consideradas como gasto no período em que ocorrem. As beneficiações relativamente às quais se estima que gerem benefícios económicos adicionais futuros são capitalizadas no item de ativos fixos tangíveis.

Os ativos fixos tangíveis em curso representam bens ainda em fase de construção/instalação, são integrados no item de "ativos fixos tangíveis" e mensurados ao custo de aquisição. Estes bens não foram depreciados enquanto tal, por não se encontrarem em estado de uso.

As mais ou menos valias resultantes da venda ou abate de ativos fixos tangíveis são determinadas

pela diferença entre o preço de venda e o valor líquido contabilístico que estiver reconhecido na data de alienação do ativo, sendo registadas na demonstração dos resultados no item "Outros rendimentos e ganhos" ou "Outros gastos e perdas", consoante se trate de mais ou menos valias, respetivamente.

- Ativos intangíveis

À semelhança dos ativos fixos tangíveis, os ativos intangíveis encontram-se registados ao custo de aquisição, deduzido das amortizações e das perdas por imparidade acumuladas. Observa-se o disposto na respetiva NCRF, na medida em que só são reconhecidos se for provável que deles advenham benefícios económicos futuros, sejam controláveis e se possa medir razoavelmente o seu valor.

Os gastos com investigação são reconhecidos na demonstração dos resultados quando incorridos. Os gastos de desenvolvimento são capitalizados, quando se demonstre capacidade para completar o seu desenvolvimento e iniciar a sua comercialização ou uso e para as quais seja provável que o ativo criado venha a gerar benefícios económicos futuros. Quando não se cumprirem estes requisitos, são registadas como gasto do período em que são incorridos.

As amortizações de ativos intangíveis com vidas úteis definidas são calculadas, após o início de utilização, pelo método da linha reta em conformidade com o respetivo período de vida útil estimado, ou de acordo com os períodos de vigência dos contratos que os estabelecem.

Os ativos intangíveis sem vida útil definida são amortizados num período máximo de 10 anos.

- Investimentos financeiros

Os investimentos financeiros em subsidiárias e empresas associadas consideradas estas últimas como aquelas onde exerce alguma influência sobre as políticas e decisões financeiras e operacionais (participações compreendidas entre 20% a 50% do capital de da participada - influência significativa), são registados pelo método do custo.

De acordo com este método, as participações financeiras são inicialmente registadas pelo seu custo de aquisição, sendo subsequentemente ajustadas por perdas por imparidade. Os dividendos recebidos e as coberturas de prejuízos efetuadas são registadas diretamente em rendimentos e gastos, respetivamente.

Quando a proporção da Empresa nos prejuízos acumulados da empresa associada ou participadas excede o valor pelo qual o investimento se encontra registado, o investimento é reportado por valor nulo enquanto o capital próprio da empresa associada não for positivo, exceto quando a Empresa tenha assumido compromissos para com a empresa associada ou participada, registando nesses casos uma provisão no item do passivo 'Provisões' para fazer face a essas obrigações.

- Imposto sobre o rendimento

A Empresa encontra-se sujeita a Imposto sobre o Rendimento das Pessoas Coletivas (IRC) à taxa de 17% sobre a matéria coletável até 25000 euros e à taxa de 21% na parte que exceda aquela quantia. Ao valor de coleta de IRC assim apurado, acresce ainda derrama, e tributações autónomas sobre os encargos e às taxas previstas no artigo 88º do Código do IRC.

- Inventários

As mercadorias, matérias-primas subsidiárias e de consumo encontram-se valorizadas ao custo de aquisição, o qual é inferior ao valor de realização, pelo que não se encontra registada qualquer perda por imparidade por depreciação de inventários.

Os produtos e trabalhos em curso encontram-se valorizados ao custo de produção, que inclui o custo dos materiais incorporados, mão-de-obra direta e gastos de produção considerados como normais. Não incluem gastos de financiamento, nem gastos administrativos.

- Clientes e outros valores a receber

As contas de "Clientes" e "Outros valores a receber" estão reconhecidas pelo seu valor nominal diminuído de eventuais perdas por imparidade, registadas na conta de "Perdas por imparidade acumuladas", por forma a que as mesmas reflitam a sua quantia recuperável.

- Caixa e depósitos bancários

Este item inclui caixa, depósitos à ordem e outros depósitos bancários. Os descobertos bancários são incluídos na rubrica "Financiamentos obtidos", expresso no "passivo corrente". Os saldos em moeda estrangeira foram convertidos com base na taxa de câmbio à data de fecho.

- Provisões

A Entidade analisa com regularidade os eventos passados em situação de risco e que venham a gerar obrigações futuras. Embora com a subjetividade inerente à determinação da probabilidade e montante de recursos necessários para cumprimento destas obrigações futuras, a gerência procura sustentar as suas expectativas de perdas num ambiente de prudência.

- Fornecedores e outras contas a pagar

As contas a pagar a fornecedores e outros credores, que não vencem juros, são registadas pelo seu valor nominal, que é substancialmente equivalente ao seu justo valor.

- Financiamentos bancários

Os empréstimos são registados no passivo pelo valor nominal recebido líquido de comissões com a emissão desses empréstimos. Os encargos financeiros apurados com base na taxa de juro efetiva são registados na demonstração dos resultados em observância do regime da periodização económica.

Os empréstimos são classificados como passivos correntes, a não ser que a Empresa tenha o direito incondicional para diferir a liquidação do passivo por mais de 12 meses após a data de relato, caso em que serão incluídos em passivos não correntes pelas quantias que se vencem para além deste prazo.

- Rédito e regime do acréscimo

O rédito compreende o justo valor da contraprestação recebida ou a receber pela prestação de serviços decorrentes da atividade normal da Empresa. O rédito é reconhecido líquido do Imposto sobre o Valor Acrescentado (IVA), abatimentos e descontos.

Observou-se o disposto no ponto 12 - Redito da Normas contabilísticas e de relato financeiro para pequenas entidades, dado que o rédito só foi reconhecido por ter sido razoavelmente mensurável, é provável que se obtenham benefícios económicos futuros e todas as contingências relativas a uma venda tenham sido substancialmente resolvidas.

Os rendimentos dos serviços prestados são reconhecidos na data da prestação dos serviços ou, se periódicos, no fim do período a que dizem respeito.

Os juros recebidos são reconhecidos atendendo ao regime da periodização económica, tendo em consideração o montante em dívida e a taxa efetiva durante o período até à maturidade. Os

W
1-0-
#

dividendos são reconhecidos na rubrica "Outros ganhos e perdas líquidos" quando existe o direito de os receber.

- Subsídios

Os subsídios do governo são reconhecidos ao seu justo valor, quando existe uma garantia suficiente de que o subsídio venha a ser recebido e de que a Entidade cumpre com todos os requisitos para o receber.

Os subsídios atribuídos a fundo perdido para o financiamento ativos fixos tangíveis e intangíveis estão incluídos no item de "Outras variações nos capitais próprios". São transferidos numa base sistemática para resultados à medida em que decorrer o respetivo período de depreciação ou amortização.

Os subsídios à exploração destinam-se à cobertura de gastos, incorridos e registados no período, pelo que são reconhecidos em resultados à medida que os gastos são incorridos, independentemente do momento de recebimento do subsídio.

3.2. Alterações nas políticas contabilísticas

Tal como em 2019 e 2020, o cálculo das depreciações do ativos fixos tangíveis, foram usadas as quotas mínimas. Não se verificaram mais alterações voluntárias em políticas contabilísticas com efeitos no período corrente ou em qualquer período anterior.

3.3. Alterações nas estimativas contabilísticas

Não se verificaram quaisquer alterações em estimativas contabilísticas com efeitos no período corrente, ou que se espera que tenham efeitos em períodos futuros.

3.4. Correção de erros de períodos anteriores

Não se verificaram quaisquer erros materiais de períodos anteriores.

3.5. Resumo das alterações de políticas e estimativas contabilísticas bem como da deteção de erros nos períodos anterior, corrente e futuros

Não se verificaram quaisquer eventos ou situações que dessem origem a alterações nas estimativas contabilísticas.



4 - Ativos fixos tangíveis

4.1. Divulgações para cada classe de ativos fixos tangíveis

4.1.1. Divulgações sobre critérios de mensuração, métodos de depreciação e vidas úteis, conforme quadro seguinte:

Descrição	Base Mensuração	Método Depreciação	Vida Útil	Taxa Depreciação
Edifícios e outras construções	Custo	Linha reta	20 anos	5
Equipamento básico	Custo	Linha reta	5 a 25 anos	4 a 20
Equipamento de transporte	Custo	Linha reta	6 a 14 anos	7,14 a 16,66
Equipamento administrativo	Custo	Linha reta	6 a 16 anos	6,25 a 16,66
Outros ativos fixos tangíveis	Custo	Linha reta	6 a 10 anos	6,25 a 16,66

No cálculo das depreciações do ativos fixos tangíveis, foram usadas as quotas mínimas, ou seja, foram revistas as vidas úteis dos equipamentos, período de vida útil máximo conforme quadro acima.

4.1.2. Reconciliação da quantia escriturada no início e no fim do período, conforme quadro seguinte:

Descrição	Terrenos e recursos naturais	Edifícios e outras construções	Equipamento básico	Equipamento de transporte	Equipamento administrativo	Equipamentos biológicos	Outros AFT	AFT em curso	Adiantamentos AFT	TOTAL
Valor bruto no início		14.383,82	506.010,95	55.097,97	44.825,68		19.428,12			639.746,54
Depreciações acumuladas		799,22	283.883,52	24.904,00	21.419,57		2.522,22			333.528,53
Saldo no início do período		13.584,60	222.127,43	30.193,97	23.406,11		16.905,90			306.218,01
Variações do período		5.950,55	(999,29)	(3.251,11)	(1.680,99)		1.867,08			1.886,24
Total de aumentos		6.444,40	21.649,24				2.875,00			30.968,64
Aquisições em primeira mão		6.444,40	21.649,24				2.875,00			30.968,64
Total diminuições		493,85	22.648,53	3.251,11	1.680,99		1.007,92			29.082,40
Depreciações do período		493,85	22.648,53	3.251,11	1.670,99		1.007,92			29.072,40
Outras diminuições					10,00					10,00
Saldo no fim do período		19.535,15	221.128,14	26.942,86	21.725,12		18.772,98			308.104,25
Valor bruto no fim do período		20.828,22	527.660,19	55.097,97	44.825,68		22.303,12			670.715,18
Depreciações acumuladas no fim do período		1.293,07	306.532,05	28.155,11	23.100,56		3.530,14			362.610,93

Handwritten signature and initials.

Quadro comparative 31/12/2020:

Descrição	Terrenos e recursos naturais	Edifícios e outras construções	Equipamento básico	Equipamento de transporte	Equipamento administrativo	Equipamentos biológicos	Outros AFT	AFT em curso	Adiantamentos AFT	TOTAL
Valor bruto no início		10.073,82	467.982,29	55.097,97	43.945,02		17.458,12			594.557,22
Depreciações acumuladas		97,98	239.663,62	18.401,80	18.075,36		900,86			277.139,62
Saldo no início do período		9.975,84	228.318,67	36.696,17	25.869,66		16.557,26			317.417,60
Variações do período		3.608,76	(6.191,24)	(6.502,20)	(2.463,55)		348,64			(11.199,59)
Total de aumentos		4.310,00	38.028,66		880,66		1.970,00			45.189,32
Aquisições em primeira mão		4.310,00	38.028,66		880,66		1.970,00			45.189,32
Total diminuições		701,24	44.219,90	6.502,20	3.344,21		1.621,36			56.388,91
Depreciações do período		701,24	44.219,90	6.502,20	3.344,21		1.621,36			56.388,91
Saldo no fim do período		13.584,60	222.127,43	30.193,97	23.406,11		16.905,90			306.218,01
Valor bruto no fim do período		14.383,82	506.010,95	55.097,97	44.825,68		19.428,12			639.746,54
Depreciações acumuladas no fim do período		799,22	283.883,52	24.904,00	21.419,57		2.522,22			333.528,53

5 - Ativos intangíveis

5.1. Divulgações para cada classe de ativos intangíveis

5.1.1. Divulgações sobre critérios de mensuração, métodos de amortização e vidas úteis, conforme quadro seguinte:

Descrição	Base Mensuração	Método Depreciação	Vida Útil	Taxa Depreciação
Programas de computadores	Custo	Linha reta	6 anos	16,66

No cálculo das depreciações dos ativos fixos tangíveis, foram usadas as quotas mínimas, ou seja, foram revistas as vidas úteis dos equipamentos, tendo a empresa passado a adotar o período de vida útil máximo conforme quadro acima.

Handwritten signature and initials in purple ink.

5.1.2. Reconciliação da quantia escriturada no início e no fim do período, conforme quadro seguinte:

Descrição	Trespasse	Projetos desenvolvimento	Programas de computador	Propriedade industrial	Outros ativos intangíveis	Ativos intangíveis em curso	Adiantamentos at. Intangíveis	TOTAL
TOTAIS ATIVOS INTANGÍVEIS								
Valor bruto total no fim do período			1.225,00					1.225,00
Amortizações acumuladas totais no fim do período			510,22					510,22
VIDA ÚTIL DEFINIDA								
Valor bruto no início			1.225,00					1.225,00
Amortizações acumuladas			408,18					408,18
Saldo no início do período			816,82					816,82
Variações do período			(102,04)					(102,04)
Total de aumentos								
Amortizações do período			102,04					102,04
Total diminuições			102,04					102,04
Saldo no final do período			714,78					714,78

Quadro comparativo 31/12/2020:

Descrição	Trespasse	Projetos desenvolvimento	Programas de computador	Propriedade industrial	Outros ativos intangíveis	Ativos intangíveis em curso	Adiantamentos at. Intangíveis	TOTAL
TOTAIS ATIVOS INTANGÍVEIS								
Valor bruto total no fim do período			1.225,00					1.225,00
Amortizações acumuladas totais no fim do período			408,18					408,18
VIDA ÚTIL INDEFINIDA								
Saldo no início do período								
Valor líquido no fim do período								
VIDA ÚTIL DEFINIDA								
Valor bruto no início			1.225,00					1.225,00
Amortizações acumuladas			204,09					204,09
Saldo no início do período			1.020,91					1.020,91
Variações do período								
Total de aumentos								
Amortizações do período			204,09					204,09
Total diminuições			204,09					204,09
Saldo no final do período			816,82					816,82

W
1-0
B

6 - Custos de empréstimos obtidos

6.1. Política contábilística adotada nos custos dos empréstimos obtidos capitalizados no período e respetiva taxa, bem como os reconhecidos em gastos:

Descrição	Valor contratual do empréstimo	Valor Corrente Empréstimo	Valor Não Corrente Empréstimo	Total custos anuais emp.obt.	Juros suportados anuais emp.obt.	Dispêndios com ativo	Taxa capitalização utilizada	Custos emp.capitalizados	Custos emp.em gastos
Empréstimos genéricos		119.705,40	277.981,24	2.185,44	2.185,44				
Instituições de crédito e sociedades financeiras		119.705,40	277.981,24	2.185,44	2.185,44				
Empréstimos específicos									
Total dos Empréstimos		119.705,40	277.981,24	2.185,44	2.185,44				

Quadro comparativo 30/06/2020:

Descrição	Valor contratual do empréstimo	Valor Corrente Empréstimo	Valor Não Corrente Empréstimo	Total custos anuais emp.obt.	Juros suportados anuais emp.obt.	Dispêndios com ativo	Taxa capitalização utilizada	Custos emp.capitalizados	Custos emp.em gastos
Empréstimos genéricos		24.649,00	167.589,54	1.653,29	1.653,29				
Instituições de crédito e sociedades financeiras		24.649,00	167.589,54	1.653,29	1.653,29				
Empréstimos específicos									
Total dos Empréstimos		24.649,00	167.589,54	1.653,29	1.653,29				

Quadro comparativo 31/12/2020:

Descrição	Valor contratual do empréstimo	Valor Corrente Empréstimo	Valor Não Corrente Empréstimo	Total custos anuais emp.obt.	Juros suportados anuais emp.obt.	Dispêndios com ativo	Taxa capitalização utilizada	Custos emp.capitalizados	Custos emp.em gastos
Empréstimos genéricos		19.560,00	247.945,33	3.078,84	3.078,84				
Instituições de crédito e sociedades financeiras		19.560,00	247.945,33	3.078,84	3.078,84				
Empréstimos específicos									
Total dos Empréstimos		19.560,00	247.945,33	3.078,84	3.078,84				

6.2. Outras divulgações

Descrição	Valor Período	V. Período Anterior
Juros e rendimentos similares obtidos		
Juros e gastos similares suportados	2.185,44	1.653,29
Juros de financiamentos suportados	2.185,44	1.653,29
Outros juros de financiamentos obtidos	2.185,44	1.653,29

7 - Inventários

7.1. Quantia escriturada de inventários

Descrição	Mercadorias	Mat. Primas e Subsid.	Total Período	Mercadorias Per. Anterior	Mat. Prim. e Sub. Per. Anterior	Total Per. Anterior
APURAMENTO DO CUSTO DAS MERC. VENDIDAS E MAT. CONSUMIDAS						
Inventários iniciais	146.499,91		146.499,91	103.592,55		103.592,55
Compras	310.927,5		310.927,5	67.853,60		67.853,60
Inventários finais	146.612,76		146.612,76	146.499,91		146.499,91
Custo das mercadorias vendidas e matérias consumidas	310.764,65		310.764,65	58.226,41		58.226,41
OUTRAS INFORMAÇÕES						

8 - Rendimentos e gastos

8.1. Quantia de cada categoria significativa de rédito reconhecida durante o período, conforme quadro seguinte:

Descrição	Valor Período	V. Período Anterior
Vendas de bens	425.550,10	95.776,85
Prestação de serviços	1.156.182,90	689.646,71
Total	1.581.733,00	785.423,56



W
T-O
S

8.2. Discriminação dos fornecimentos e serviços externos

Descrição	Valor Período	V. Período Anterior
Subcontratos		656,00
Serviços especializados	147.757,64	109.104,31
Trabalhos especializados	37.105,02	5.958,26
Publicidade e propaganda	4.690,95	13.585,75
Vigilância e segurança	60.508,78	43.893,00
Honorários	33.723,54	32.758,70
Comissões	1.149,24	766,45
Conservação e reparação	10.580,11	12.142,15
Materiais	9.480,41	14.608,26
Ferramentas e utensílios de desgaste rápido	5.601,97	8.272,28
Material de escritório	3.824,43	5.849,65
Artigos para oferta	54,01	486,33
Energia e fluidos	11.830,57	9.748,39
Eletricidade	11.180,86	9.407,45
Combustíveis	560,24	340,94
Água	89,47	
Deslocações, estadas e transportes	35.832,15	7.606,61
Deslocações e estadas	32.826,48	3.185,68
Transportes de pessoal	2.255,67	2.871,93
Transportes de mercadorias	750,00	1.160,60
Outros		388,40
Serviços diversos	25.133,33	16.348,13
Rendas e alugueres	15.336,18	2.149,12
Comunicação	2.910,66	5.915,82
Seguros	4.217,02	3.455,21
Contencioso e notariado	80,00	
Limpeza, higiene e conforto	2.556,81	1.105,02
Outros serviços	32,66	3.722,96
Total	230.034,10	158.071,70

8.3. Discriminação dos outros rendimentos

Descrição	Valor Período	V. Período Anterior
Descontos de pronto pagamento obtidos	10,50	156,59
Outros	18.361,53	89.623,55
Total	18.372,03	89.779,74

Handwritten signature and initials:

Handwritten initials



9 - Instrumentos financeiros

9.1. Reconciliação da quantia escriturada no início e no fim do período de cada rubrica do capital próprio, conforme quadro seguinte:




Descrição	Saldo inicial	Débitos	Créditos	Saldo Final
Capital	10.000,00			10.000,00
Reservas	5.596,29		17.084,55	22.680,84
Reservas legais	2.477,56		22,44	2.500,00
Outras reservas	3.118,73		17.062,11	20.180,84
Resultados transitados	1.186,13			1.186,13
Total	16.782,42		17.084,55	33.866,97

Quadro comparativo:

Descrição	Saldo inicial	Débitos	Créditos	Saldo Final
Capital	10.000,00			10.000,00
Reservas	5.596,29			5.596,29
Reservas legais	2.477,56			2.477,56
Outras reservas	3.118,73			3.118,73
Resultados transitados	(4.310,44)		5.496,57	1.186,13
Total	11.285,85		5.496,57	16.782,42

9.2. Resumo das categorias (naturezas) de ativos e passivos financeiros, perdas por imparidade, rendimentos e gastos associados, conforme quadro seguinte:

Descrição	Mensurados ao justo valor	Mensurados ao custo amortizado	Mensurados ao custo	Imparidade acumulada	Reconhecimento Inicial
Ativos financeiros:			369.721,12		
Clientes			368.948,26		
Outras contas a receber			272,86		
Ativos financeiros detidos para negociação			500,00		
Passivos financeiros:			753.019,02		
Fornecedores			72.489,78		
Financiamentos obtidos			397.686,64		
Outras contas a pagar			282.842,60		

Quadro comparativo 31/12/2020:

Descrição	Mensurados ao justo valor	Mensurados ao custo amortizado	Mensurados ao custo	Imparidade acumulada	Reconhecimento Inicial
Ativos financeiros:			72.825,14		
Clientes			68.681,35		
Outras contas a receber			3.643,79		
Outros ativos financeiros			500,00		
Passivos financeiros:			610.254,20		
Fornecedores			121.020,30		
Financiamentos obtidos			267.505,33		
Outras contas a pagar			221.728,57		

10 - Benefícios dos empregados

10.1. Pessoal ao serviço da empresa e horas trabalhadas

Descrição	Nº Médio de Pessoas	Nº de Horas Trabalhadas	Nº Médio de Pessoas Per. Anterior	Nº de Horas Trabalhadas Per. Anterior
Pessoas ao serviço da empresa	91,00	92.928,00	92,00	89.306,00
Pessoas remuneradas	91,00	92.928,00	92,00	89.306,00
Pessoas ao serviço da empresa por tipo horário	91,00	92.928,00	92,00	89.306,00
Pessoas a tempo completo	91,00	92.928,00	92,00	89.306,00
(das quais pessoas remuneradas)	91,00	92.928,00	92,00	89.306,00
Pessoas ao serviço da empresa por sexo	91,00	92.928,00	92,00	89.306,00
Masculino	50,00	51.744,00	51,00	50.414,00
Feminino	41,00	41.184,00	41,00	38.892,00

10.2. Benefícios dos empregados e encargos da entidade

Descrição	Valor Período	V. Período Anterior
Gastos com o pessoal	768.247,24	690.992,69
Remunerações dos órgãos sociais	13.596,25	13.601,02
Remunerações do pessoal	586.916,35	530.930,96
Encargos sobre as remunerações	131.096,76	114.602,93
Seguros de acidentes no trabalho e doenças profissionais	7.294,93	14.978,22
Outros gastos com o pessoal, dos quais:	29.342,95	16.879,56

11 - Divulgações exigidas por diplomas legais

11.1. Informação por atividade económica

Descrição	Atividade CAE 1	Total
Vendas	425.550,10	425.550,10
De mercadorias	425.550,10	425.550,10
Prestações de serviços	1.156.182,90	1.156.182,90
Compras	310.927,50	310.927,50
Fornecimentos a serviços externos	230.034,10	230.034,10
Custo das mercadorias vendidas e matérias consumidas	310.764,65	310.764,65
Mercadorias	310.764,65	310.764,65
Gastos com o pessoal	768.247,24	767.987,52
Remunerações	600.512,60	600.512,60
Outros gastos	167.734,64	167.474,92
Ativos fixos tangíveis		
Valor líquido final	308.104,25	308.104,25
Total das aquisições	30.968,64	30.968,64

Quadro comparativo 30/6/2020:

Descrição	Atividade CAE 1	Total
Vendas	95.776,85	95.776,85
De mercadorias	95.776,85	95.776,85
Prestações de serviços	689.646,71	689.646,71
Compras	67.853,60	67.853,60
Fornecimentos e serviços externos	158.071,70	158.071,70
Custo das mercadorias vendidas e matérias consumidas	33.280,17	33.280,17
Mercadorias	33.280,17	33.280,17
Gastos com o pessoal	690.992,69	690.992,69
Remunerações	544.531,98	513.510,47
Outros gastos	146.460,71	137.770,49
Ativos fixos tangíveis		
Valor líquido final	323.432,95	323.432,95
Total das aquisições	34.281,66	34.281,66

W
J.G.
B

11.2. Informação por mercado geográfico

Descrição	Mercado Interno	Comunitário	Extra-comunitário	Total
Vendas	425.550,10			425.550,10
Prestações de serviços	1.156.182,90			1.156.182,90
Compras	310.927,50			310.927,50
Fornecimentos e serviços externos	230.034,10			230.034,10
Aquisições de ativos fixos tangíveis	30.968,64			28.968,64

Quadro comparativo 30/6/2020:

Descrição	Mercado Interno	Comunitário	Extra-comunitário	Total
Vendas	95.776,85			95.776,85
Prestações de serviços	689.646,71			689.646,71
Compras	28.540,49			28.540,49
Fornecimentos e serviços externos	158.071,70			158.071,70
Aquisições de ativos fixos tangíveis	34.281,66			34.281,66

11.3. Outras divulgações exigidas por diplomas legais

- Impostos em mora

A Entidade, à data de 30/6/2021, não apresentava a sua situação regularizada perante as Finanças. Atualmente, a empresa já tem a situação regularizada.

- Dívidas à Segurança Social em mora

A Entidade apresenta a sua situação regularizada perante a Segurança Social, tendo liquidado as suas obrigações legais nos prazos legalmente estipulados.

H.P.

12 - Outras divulgações

12.1. Operações contratadas pela entidade com partes relacionadas

12.1.1. Transações e saldos pendentes, conforme quadro seguinte:

NIF	507012100
Denominação	Município Nazaré

Descrição	Empresa Mãe	Subsidiárias	Associadas	Entid. com ctrl conj/IS	Empreend. conjuntos	Pessoal chave gestão	Outras partes relac.
SALDOS PENDENTES							
Conta de clientes	0,00						
Conta de fornecedores	0,00						
VALOR DAS TRANSAÇÕES							
Prestações de serviços	340.399,98						
Compras	307.900,00						

Quadro comparativo 30/6/2020:

Descrição	Empresa Mãe	Subsidiárias	Associadas	Entid. com ctrl conj/IS	Empreend. conjuntos	Pessoal chave gestão	Outras partes relac.
SALDOS PENDENTES							
Conta de clientes	0,00						
Conta de fornecedores	0,00						
VALOR DAS TRANSAÇÕES							
Vendas	312.499,98						
Compras	0,00						

13 - Impostos e contribuições

13.1. Divulgação dos seguintes principais componentes de gasto de imposto sobre o rendimento:

Descrição	Valor Período	V. Período Anterior
Resultado antes de impostos do período	100.388,84	(58.654,26)
Imposto corrente	51.470,51	2.090,63
Imposto diferido		
Imposto sobre o rendimento do período	51.470,51	2.090,63
Tributações autónomas	570,06	2.090,63
Taxa efetiva de imposto	51,27	(3,56)

13.2. Divulgações relacionadas com outros impostos e contribuições

Descrição	Saldo Devedor	Saldo Credor	Saldo Devedor 31/12/2020	Saldo Credor 31/12/2020
Imposto sobre o rendimento	6.536,97	51.470,51	20.247,00	13.710,03
Pagamentos por conta			20.247,00	
<i>Pagamentos normais</i>			20.247,00	
Imposto estimado		51.470,51		13.710,03
IRC a receber / pagar	6.536,97			
Retenção de impostos sobre rendimentos		16.538,41		7.600,96
Imposto sobre o valor acrescentado (IVA)		39.163,16		8.191,17
Contribuições para a Segurança Social		57.500,79		30.809,93
Total	6.536,97	164.672,87	20.247,00	60.312,09

14 - Partes relacionadas

14.1. Identificação das partes relacionadas

14.1.1. Entidades participantes

14.1.1.1. Participação no capital social da entidade

Descrição	Percentagem
De pessoas coletivas residentes	100,00%
Total	100,00%

14.1.1.2. Entidades que participam diretamente no capital da entidade

NIF	507012100
Denominação	Município Nazaré
Part. direta capital (%)	100,00%
Part. direta direitos voto (%)	100,00%
Data de início da participação	30-12-2015
Data de fim da participação	

15 - Fluxos de caixa

15.1. Desagregação dos valores inscritos na rubrica de caixa e em depósitos bancários:

Descrição	Saldo inicial	Débitos	Créditos	Saldo Final
Caixa	1.041,43	183.825,69	181.012,82	3.854,30
Depósitos à ordem	152.573,11	1.564.659,23	1.552.535,26	164.697,08
Total	153.614,54	1.748.484,92	1.733.548,08	168.551,38

Quadro comparativo 31/12/2020:

Descrição	Saldo inicial	Débitos	Créditos	Saldo Final
Caixa	1.101,30	756.366,79	756.426,66	1.041,43
Depósitos à ordem	37.773,13	2.699.250,82	2.584.450,84	152.573,11
Total	38.874,43	3.455.617,61	3.340.877,50	153.614,54

16 - Acontecimentos após a data do balanço


16.1 Acontecimentos após a data do balanço que não deram lugar a ajustamentos

Apesar de ainda haver restrições devido à pandemia de Covid-19, o Forte de São Miguel Arcanjo, as Lojas Praia do Norte e o Centro de Alto Rendimento de Surf da Nazaré estão abertas e o pagamento de estacionamento continua a aplicar-se.

Assim, não está em causa qualquer risco de continuidade, até porque a empresa está a conseguir manter o cumprimento de todas as responsabilidades.

Nazaré, 10 de setembro de 2021

O Conselho de Gerência



Walter Manuel Cavaleiro Chicharro

O Contabilista Certificado



João Paulo Quinzico da Graça



José Joaquim Légua Bem

Relatório do fiscal único sobre as contas semestrais

1 Para efeitos do art. 25, alínea h), da Lei 50/2012, de 31 de Agosto, apresentamos o nosso Relatório semestral sobre a informação financeira do período de seis meses findo em 30 de Junho de 2021 da Nazaré Qualifica, Unipessoal, Lda, E.M., incluída, no Relatório de Gestão, no Balanço (que evidencia um total de 1 000 477 euros e um total de capital próprio de 82 785 euros, incluindo um resultado líquido de 48 918 euros), na Demonstração dos resultados do período findo naquela data, e nas notas anexas às demonstrações financeiras.

2. As quantias das demonstrações financeiras, bem como as da informação financeira adicional, são as que constam dos registos contabilísticos.

3. E da responsabilidade do Órgão de Gestão:

a) a informação financeira histórica, que seja preparada de acordo com os princípios contabilísticos geralmente aceites;

b) a adoção de políticas e critérios contabilísticos adequados;

c) a manutenção de um sistema de controlo interno apropriado, e

d) a informação de qualquer facto relevante que tenha influenciado a sua atividade, posição financeira ou resultados;

4. A nossa responsabilidade consiste em verificar a informação financeira contida nos documentos acima referidos, competindo-nos emitir um relatório profissional e independente baseado no nosso trabalho.

5. O trabalho a que procedemos teve como objetivo obter uma segurança moderada quanto a se a informação financeira anteriormente referida está isenta de distorções materialmente relevantes. O nosso trabalho foi efetuado com base nas normas internacionais de revisão limitada de demonstrações financeiras e demais normas e orientações técnicas e éticas da Ordem dos Revisores Oficiais de Contas, planeado de acordo com aquele objetivo, e consistiu:

a) principalmente, em indagações e procedimentos analíticos destinados a rever:

- a fiabilidade das asserções constantes da informação financeira;
- a adequação das políticas contabilísticas adotadas, tendo em conta as circunstâncias e a consistência da sua aplicação;
- a aplicação, ou não, do princípio da continuidade;
- a apresentação da informação financeira; e

b) em testes substantivos às transações não usuais de grande significado.

6. O nosso trabalho abrangeu ainda a verificação:

a) da concordância da informação financeira constante do Relatório de Gestão com os restantes documentos anteriormente referidos; e

b) das previsões constantes dos documentos em análise, com o objetivo de obter uma segurança moderada sobre os seus pressupostos, critérios e coerência.

7. Entendemos que o trabalho efetuado proporciona uma base aceitável para a emissão do presente relatório sobre a informação semestral.

8. Com base no trabalho efetuado, o qual foi executado tendo em vista a obtenção de uma segurança moderada, nada chegou ao nosso conhecimento que nos leve a concluir que a informação financeira do período de seis meses findo em 30 de junho de 2021 não esteja isenta de distorções materialmente relevantes que afetem a sua conformidade com os princípios contabilísticos geralmente aceites em Portugal

Leiria, 13 de outubro de 2021

O Fiscal Único



Mazars & Associados, Sociedade de Revisores Oficiais de Contas, S.A.

representada por Henrique José Marto Oliveira (Revisor Oficial de Contas n.º 961)