



MUNICÍPIO DA NAZARÉ – CÂMARA MUNICIPAL
Câmara Municipal
DIVISÃO ADMINISTRATIVA E FINANCEIRA

*De liberação aprovação
e submeter à Assembleia
Municipal para aprovação.
R - 12/4/2017
W. Indino*

ASSUNTO: Documentos de Prestação de Contas de 2016	INFORMAÇÃO N.º 11/CONT/2017
	DATA: 2017-04-07

<p>PARECER: <i>Exmo. Sr. Presidente da Câmara Concordo com o teor da presente informação, subscrevendo-a. À consideração superior 07/04/2017</i></p> <p>A Chefe da Divisão Administrativa e Financeira</p> <p><i>[Signature]</i> Helena Pola</p>	<p>DESPACHO:</p> <p><i>À renúncia. W. Indino 7/4/2017</i></p>
--	---

CABIMENTO	COMPROMETA-SE	COMPROMISSO	Existem fundos disponíveis	AUTORIZADO
C.O. – C.E.	Data / /	Número		Data / /
Data / /		Data / /		
P -				
O Funcionário	O Presidente da Câmara	O Funcionário		O Presidente da Câmara

Exma. Sra. Chefe da DAF

Estipula a Lei n.º 75/2013, de 12 de setembro, no n.º 2 do Art. 27º do anexo I, que na sessão de abril, a Assembleia Municipal aprecie e vote os documentos de prestação de contas do ano anterior, no âmbito das suas competências atribuídas pela alínea l) do n.º 2 do Art. 25º da mesma Lei.

Ainda no âmbito das competências definidas no diploma acima referido, nomeadamente na alínea i) do n.º 1 Art. 33º, tem a Câmara Municipal a competência de elaborar e aprovar os documentos de prestação de contas e remetê-los à Assembleia Municipal para apreciação e votação.

Considerando que a competência de submeter os documentos de Prestação de Contas à aprovação da Câmara Municipal conferida ao Presidente de Câmara através da alínea j) do n.º 1 do Art. 35º do diploma supra mencionado, serve a presente para remeter a v/ Excia, em anexo, os documentos de Prestação de Contas relativos ao Ano Económico de 2016, elaborados pelo serviço de contabilidade, de acordo com os dados constantes da aplicação informática, na qual foram efetuados os registos contabilísticos decorrentes da atividade do Município no ano transato.

À consideração superior,

A Técnica Superior,

[Signature]

Lara Alexandra Conde Taveira Carreira



MUNICÍPIO DA NAZARÉ
Câmara Municipal

DECLARAÇÃO DE RESPONSABILIDADE

No âmbito do processo de prestação de contas da gerência/exercício de 2016 do Município da Nazaré declaramos, sob compromisso de honra, enquanto titulares de órgãos responsáveis pela elaboração, aprovação e remessa das contas individuais ao Tribunal de Contas, que adotámos, fizemos aprovar e executar de forma continuada os princípios, normas e procedimentos contabilísticos e de controlo interno a que estamos vinculados por imperativo legal ou contratual e que garantem e asseguram, segundo o nosso conhecimento, a veracidade e sinceridade das respetivas demonstrações financeiras e a integralidade, legalidade e regularidade das transações subjacentes, pelas quais assumimos a responsabilidade de que, designadamente:

- não contêm erros ou omissões materialmente relevantes quanto à execução orçamental e de contabilidade de compromissos, à gestão financeira e patrimonial e, bem assim, ao registo de todas as operações e transações que relevem para o cálculo do défice e da dívida pública atendendo, nos termos aplicáveis, ao direito europeu da consolidação orçamental;
- identificam completamente as partes em relação de dependência e registam os respetivos saldos e transações;
- não omitem acordos quanto a instrumentos de financiamento direto ou indireto;
- evidenciam com rigor e de forma adequada a dimensão, extensão e relevação contabilística dos passivos efetivos ou contingentes, designadamente os compromissos decorrentes de benefícios concedidos ao pessoal e aos membros dos órgãos sociais, bem como as responsabilidades decorrentes de litígios judiciais ou extrajudiciais;
- incluem os saldos de todas as contas bancárias no IGCP e/ou noutras instituições financeiras;
- evidenciam que foram respeitadas as normas da contratação pública aplicáveis e cumpridos pontual e tempestivamente todos os acordos e contratos com terceiros;
- evidenciam que foram respeitadas as normas dos regimes de vinculação, de carreiras e de remunerações dos trabalhadores que exercem funções públicas e do código do trabalho bem como observaram as incompatibilidades e limitações previstas aí, no estatuto de aposentação, no código contributivo da segurança social e em estatutos específicos, designadamente de carreiras especiais;
- foram publicitadas de acordo com as disposições legais e comunicadas às entidades competentes.

Nazaré, 12 de abril de 2017

Os responsáveis subscritores:

O Presidente da Câmara Municipal

Walter Manuel Cavaleiro Chicharro

O Vereador

Manuel António Águeda Sequeira

O Vereador

Aníbal Mota Freire

A Vereadora

Rita Sanches Bento Varela

Os responsáveis que condicionam a subscrição, total ou parcialmente, nos termos e pelas razões constantes das declarações juntas:

A Vereadora

Maria de Fátima Soares Lourenço Duarte

O Vereador

Belmiro José Eusébio da Fonte

O Vereador

António Gordinho Trindade



MUNICÍPIO DA NAZARÉ
Câmara Municipal

DECLARAÇÃO

No âmbito do processo de prestação de contas da gerência/exercício de 2016 do Município da Nazaré, Maria de Fátima Soares Lourenço Duarte, Vereadora da Câmara Municipal, declara ainda que a subscrição da Declaração de Responsabilidade, nos termos da Resolução n.º 44/2015, do Tribunal de Contas, tem por pressuposto e fundamentação o facto das mesmas serem preparadas pelos serviços técnicos da autarquia e certificadas pelo revisor oficial de contas, motivos pelos quais se dá por verificado o cumprimento das normas legais e regulamentares aplicáveis.

Nazaré, 12 de abril de 2017.

A Vereadora da Câmara Municipal

Maria de Fátima Soares Lourenço Duarte



MUNICÍPIO DA NAZARÉ
Câmara Municipal

DECLARAÇÃO

No âmbito do processo de prestação de contas da gerência/exercício de 2016 do Município da Nazaré, António Gordinho Trindade, Vereador da Câmara Municipal, declara ainda que a subscrição da Declaração de Responsabilidade, nos termos da Resolução n.º 44/2015, do Tribunal de Contas, tem por pressuposto e fundamentação o facto das mesmas serem preparadas pelos serviços técnicos da autarquia e certificadas pelo revisor oficial de contas, motivos pelos quais se dá por verificado o cumprimento das normas legais e regulamentares aplicáveis.

Nazaré, 12 de abril de 2017.

O Vereador da Câmara Municipal

António Gordinho Trindade



MUNICÍPIO DA NAZARÉ
Câmara Municipal

DECLARAÇÃO

No âmbito do processo de prestação de contas da gerência/exercício de 2016 do Município da Nazaré, Walter Manuel Cavaleiro Chicharro, Presidente da Câmara Municipal, declara ainda que a subscrição da Declaração de Responsabilidade, nos termos da Resolução n.º 44/2015, do Tribunal de Contas, tem por pressuposto e fundamentação o facto das mesmas serem preparadas pelos serviços técnicos da autarquia e certificadas pelo revisor oficial de contas, motivos pelos quais se dá por verificado o cumprimento das normas legais e regulamentares aplicáveis.

Nazaré, 12 de abril de 2017.

O Presidente da Câmara Municipal

Walter Manuel Cavaleiro Chicharro



MUNICÍPIO DA NAZARÉ
Câmara Municipal

DECLARAÇÃO

No âmbito do processo de prestação de contas da gerência/exercício de 2016 do Município da Nazaré, Belmiro José Eusébio da Fonte, Vereador da Câmara Municipal, declara ainda que a subscrição da Declaração de Responsabilidade, nos termos da Resolução n.º 44/2015, do Tribunal de Contas, tem por pressuposto e fundamentação o facto das mesmas serem preparadas pelos serviços técnicos da autarquia e certificadas pelo revisor oficial de contas, motivos pelos quais se dá por verificado o cumprimento das normas legais e regulamentares aplicáveis.

Nazaré, 12 de abril de 2017.

O Vereador da Câmara Municipal



Belmiro José Eusébio da Fonte




MUNICÍPIO DA NAZARÉ
Câmara Municipal

DECLARAÇÃO

No âmbito do processo de prestação de contas da gerência/exercício de 2016 do Município da Nazaré, Manuel António Águeda Sequeira, Vice-Presidente da Câmara Municipal, declara ainda que a subscrição da Declaração de Responsabilidade, nos termos da Resolução n.º 44/2015, do Tribunal de Contas, tem por pressuposto e fundamentação o facto das mesmas serem preparadas pelos serviços técnicos da autarquia e certificadas pelo revisor oficial de contas, motivos pelos quais se dá por verificado o cumprimento das normas legais e regulamentares aplicáveis.

Nazaré, 12 de abril de 2017.

O Vice-Presidente da Câmara Municipal


Manuel António Águeda Sequeira



MUNICÍPIO DA NAZARÉ
Câmara Municipal

DECLARAÇÃO

No âmbito do processo de prestação de contas da gerência/exercício de 2016 do Município da Nazaré, Aníbal Mota Freire, Vereador da Câmara Municipal, declara ainda que a subscrição da Declaração de Responsabilidade, nos termos da Resolução n.º 44/2015, do Tribunal de Contas, tem por pressuposto e fundamentação o facto das mesmas serem preparadas pelos serviços técnicos da autarquia e certificadas pelo revisor oficial de contas, motivos pelos quais se dá por verificado o cumprimento das normas legais e regulamentares aplicáveis.

Nazaré, 12 de abril de 2017.

O Vereador da Câmara Municipal

Aníbal Mota Freire



MUNICÍPIO DA NAZARÉ
Câmara Municipal

DECLARAÇÃO

No âmbito do processo de prestação de contas da gerência/exercício de 2016 do Município da Nazaré, Rita Sanches Bento Varela, Vereadora da Câmara Municipal, declara ainda que a subscrição da Declaração de Responsabilidade, nos termos da Resolução n.º 44/2015, do Tribunal de Contas, tem por pressuposto e fundamentação o facto das mesmas serem preparadas pelos serviços técnicos da autarquia e certificadas pelo revisor oficial de contas, motivos pelos quais se dá por verificado o cumprimento das normas legais e regulamentares aplicáveis.

Nazaré, 12 de abril de 2017.

A Vereadora da Câmara Municipal

Rita Sanches Bento Varela

2016

Prestação de Contas



Município da
Nazaré

CERTIFICAÇÃO LEGAL DAS CONTAS

RELATO SOBRE A AUDITORIA DAS DEMONSTRAÇÕES FINANCEIRAS

Opinião com reservas

Auditámos as demonstrações financeiras anexas de “**CÂMARA MUNICIPAL DA NAZARÉ**” (doravante Município), que compreendem o balanço em 31 de Dezembro de 2016 (que evidencia um total de 53.353.638 euros e um total de fundos próprios de **5.586.617** euros, incluindo um resultado líquido de **3.197.048** euros), a demonstração dos resultados por naturezas, e os Mapas de Execução Orçamental (que evidenciam um total de **13.747.097** euros de despesa paga e um total de **13.864.918** euros de receita cobrada) do exercício findo naquela data, e as notas anexas às demonstrações financeiras que incluem um resumo das políticas contabilísticas significativas.

Em nossa opinião, exceto quanto aos possíveis efeitos das matérias referida no número 1 e 2 da secção “Bases para a opinião com reservas” e exceto quanto aos efeitos das matérias referidas nos números 3 e 4 da mesma secção, as demonstrações financeiras anexas apresentam de forma verdadeira e apropriada, em todos os aspetos materiais, a posição financeira da “**CÂMARA MUNICIPAL DA NAZARÉ**”, em 31 de Dezembro de 2016, o seu desempenho financeiro, a execução orçamental relativos ao ano findo naquela data de acordo com o POCAL – Plano Oficial de Contabilidade das Autarquias Locais.

Bases para a opinião com reservas

- 1) Conforme referido nas notas anexas às demonstrações financeiras (ABDR), está ainda em curso, a identificação de todos os bens imóveis propriedade do Município, a atualização dos respetivos registos na Conservatória do Registo Predial e nas Finanças bem como a comparação entre os respetivos valores de aquisição e os registos contabilísticos.

Uma parte significativa do património imóvel do Município, registado contabilisticamente, não foi ainda objeto de registo na Conservatória do Registo Predial e/ou Finanças, contrariando assim as disposições do POCAL- Plano Oficial de Contabilidade das Autarquias Locais.

Até 31 de Dezembro de 2015, o Município não dispunha de um mapa de amortizações, item a item, que permitisse a sua confrontação com os registos contabilísticos, nomeadamente, no que concerne aos valores de aquisição/construção, amortizações do exercício e acumuladas.

- 4) No final do exercício, estão identificados juros de mora debitados por fornecedores, referentes a exercícios anteriores e ainda não registados contabilisticamente no montante de 162.733 euros.


A nossa auditoria foi efetuada de acordo com as Normas Internacionais de Auditoria (ISA) e demais normas e orientações técnicas e éticas da Ordem dos Revisores Oficiais de Contas. As nossas responsabilidades nos termos dessas normas estão descritas na secção "Responsabilidades do auditor pela auditoria das demonstrações financeiras" abaixo. Somos independentes da Entidade nos termos da lei e cumprimos os demais requisitos éticos nos termos do código de ética da Ordem dos Revisores Oficiais de Contas.

Estamos convictos de que a prova de auditoria que obtivemos é suficiente e apropriada para proporcionar uma base para a nossa opinião com reservas.

Ênfases

- O Município procedeu à identificação e valorização dos seus ativos e passivos para a elaboração do balanço inicial (em 31 de Dezembro de 2001). Aos bens de domínio público não foi atribuído qualquer valor até que esses bens sejam objeto de um investimento ou grande reparação. Assim, à data de 31 de Dezembro de 2016, os bens de domínio público, já existentes à data de 31 de Dezembro de 2001 e que não foram objeto de qualquer investimento ou grande reparação, não integram o património do Município
- Os investimentos financeiros são valorizados ao custo de aquisição, conforme é referido no Anexo, não sendo assim refletido nas demonstrações financeiras do Município, a evolução da situação económico e financeira das suas participadas.
- Nos termos do artigo 55º da Lei 53/2014, de 25 de Agosto, o Município recorreu ao Apoio Transitório de Urgência, estando em fase de conclusão a elaboração do PAM – Programa de Ajustamento Municipal, nos termos da legislação em vigor.

A nossa opinião não é modificada em relação a estas matérias.

- 
- concluímos sobre a apropriação do uso, pelo órgão de gestão, do pressuposto da continuidade e, com base na prova de auditoria obtida, se existe qualquer incerteza material relacionada com acontecimentos ou condições que possam suscitar dúvidas significativas sobre a capacidade da Entidade para dar continuidade às suas atividades. Se concluirmos que existe uma incerteza material, devemos chamar a atenção no nosso relatório para as divulgações relacionadas incluídas nas demonstrações financeiras ou, caso essas divulgações não sejam adequadas, modificar a nossa opinião. As nossas conclusões são baseadas na prova de auditoria obtida até à data do nosso relatório. Porém, acontecimentos ou condições futuras podem levar a que a Entidade descontinue as suas atividades;
 - avaliamos a apresentação, estrutura e conteúdo global das demonstrações financeiras, incluindo as divulgações, e se essas demonstrações financeiras representam as transações e acontecimentos subjacentes de forma a atingir uma apresentação apropriada;
 - comunicamos com os encarregados da governação, entre outros assuntos, o âmbito e o calendário planeado da auditoria, e as conclusões significativas da auditoria incluindo qualquer deficiência significativa de controlo interno identificado durante a auditoria.

A nossa responsabilidade inclui ainda a verificação da concordância da informação constante do relatório de gestão com as demonstrações financeiras.

RELATO SOBRE OUTROS REQUISITOS LEGAIS E REGULAMENTARES

Sobre o relatório de gestão

Em nossa opinião, o relatório de gestão foi preparado de acordo com as leis e regulamentos aplicáveis em vigor e a informação nele constante é coerente com as demonstrações financeiras auditadas, não tendo sido identificadas incorreções materiais.

Lisboa, 10 de Abril de 2017

José Maria Rego Ribeiro da Cunha
Em representação de:
Amável Calhau, Ribeiro da Cunha & Associados
Sociedade de revisores oficiais de contas





MUNICÍPIO DA NAZARÉ
PRESTAÇÃO DE CONTAS – EXERCÍCIO ECONÓMICO DE 2016

Handwritten signatures and initials in the top right corner.

INDICE

PÁGINA

Handwritten signature next to the word 'PÁGINA'.

VOLUME I

Handwritten mark or signature.

I - PROPOSTA DE APLICAÇÃO DE RESULTADOS	1
II - RELATÓRIO	3
1. Enquadramento e organização	3
1.1. Nota introdutória	3
1.2. Breve caracterização das principais variáveis macroeconómicas	4
1.3. Administração	6
1.4. Organização dos serviços municipais	7
1.5. Quadro de pessoal	8
2. EXECUÇÃO E EVOLUÇÃO DA POLITICA ORÇAMENTAL AUTÁRQUICA	9
2.1. Resumo da execução orçamental	9
2.2. Orçamento da receita – execução e evolução	10
2.2.1. Receitas Correntes	17
2.2.1.1. Impostos diretos	17
2.2.1.2. Impostos indiretos	23
2.2.1.3. Taxas, multas e outras penalidades	25
2.2.1.4. Rubricas comuns	27
2.2.1.5. Rendimentos de propriedade	28
2.2.1.6. Transferências correntes	29
2.2.1.7. Vendas de bens e serviços correntes	31
2.2.1.8. Outras receitas correntes	32
2.2.2. Receitas de Capital	33
2.2.2.1. Venda de bens de investimento	34
2.2.2.2. Transferências de capital	34
2.3. Orçamento da despesa - execução	36
2.3.1. Despesas correntes	40
2.3.1.1. Pessoal	40
2.3.1.2. Aquisições de bens e serviços	45
2.3.1.3. Juros e outros encargos	47
2.3.1.4. Transferências correntes	50
2.3.1.5. Subsídios	50
2.3.1.6 - Outras despesas correntes	51
2.3.2. Despesas de capital	52
2.3.2.1. – Aquisição de bens de capital	52
2.3.2.2. – Transferências de capital	53
2.3.2.3. – Ativos financeiros	54

Handwritten signature or mark at the bottom right of the page.



MUNICÍPIO DA NAZARÉ
PRESTAÇÃO DE CONTAS – EXERCÍCIO ECONÓMICO DE 2016

2.3.2.4. – Passivos financeiros	54
2.4. Avaliação da execução das G.O.P.	55
2.4.1. Avaliação da execução do PAM	56
2.4.2. Avaliação da execução do PPI	58
3. EVOLUÇÃO DA SITUAÇÃO ECONÓMICA E FINANCEIRA	64
3.1. Análise do balanço	64
3.2. Análise da demonstração de resultados por natureza	67
4. ENDIVIDAMENTO	71
5. PRINCIPAIS RÁCIOS	72
5.1. De natureza patrimonial	72
5.2. De natureza orçamental	74
5.3. De atividade – recursos humanos	76
6. APLICAÇÃO DE RESULTADOS – ENQUADRAMENTO LEGAL	77
7. FACTOS MAIS RELEVANTES OCORRIDOS APÓS O TERMO DO EXERCÍCIO	78
8. ANEXOS ÀS DEMONSTRAÇÕES FINANCEIRAS	79
8.1. Caracterização da entidade	79
8.2. Notas ao balanço e à demonstração de resultados	82
8.3. Notas sobre o processo orçamental e respetiva execução	101
8.3.1. Modificações do orçamento	101
8.3.1.1. Receita	102
8.3.1.2. Despesa	105
8.3.2. Plano Plurianual de Investimentos	110
8.3.3. Contratação administrativa	118
8.3.4. Transferências e subsídios	130
8.3.4.1. Transferências correntes	130
8.3.4.2. Transferências de capital	133
8.3.4.3. Subsídios concedidos	135
8.3.4.6. Subsídios obtidos	138
8.3.5. Aplicações em ativos de rendimento fixo e variável	140
8.3.6. Endividamento	141
8.3.6.1. Empréstimos	142
8.3.6.2. Outras dívidas a terceiros – Relação nominal	144
8.4. Outros factos relevantes	157
9. MAPAS CONTABILÍSTICOS	158
9.1. Mapas de execução orçamental da receita e da despesa	158
9.1.1. Da receita	158
9.1.2. Da despesa	162
9.1.2.1. Por económica	162
9.1.2.2. Por orgânica	167
9.2. GOP'S	172
9.2.1. Execução do PPI	172
9.2.2. Execução das PAM	179

Handwritten signatures and initials in blue ink.

Handwritten signature in blue ink.

Handwritten mark in blue ink.

Handwritten mark in blue ink.



MUNICÍPIO DA NAZARÉ
PRESTAÇÃO DE CONTAS – EXERCÍCIO ECONÓMICO DE 2016

9.3. Balanço	182
9.4. Demonstração de resultados	187
9.5. Fluxos de caixa	189
9.6. Operações de tesouraria	201
9.7. Balancete do razão	204
9.8. G.O.P. - Grandes Opções do Plano	206

[Handwritten signatures and initials in blue ink]

VOLUME II

1. Relação nominal dos responsáveis	209
2. Relação de funcionários que na gerência receberam emolumentos	211
3. Resumo do orçamento 2016	213
4. Reconciliações bancárias	215
5. Organograma	217
6. Amortizações do exercício	219
7. Modificações ao orçamento e ao PPI	280
8. Mapas de fundo de maneo	352
9. Certidões	356
10. Relação dos funcionários em situação de acumulação de funções	369

[Handwritten signature in blue ink]



MUNICÍPIO DA NAZARÉ
PRESTAÇÃO DE CONTAS – EXERCÍCIO ECONÓMICO DE 2016

Handwritten signatures and initials in blue ink.

I - Proposta de aplicação de resultados

No exercício económico de 2016, cujas contas agora se apresentam, a Câmara Municipal desempenhou as suas atribuições dentro dos princípios normais de gestão, encontrando-se o executivo a funcionar no cumprimento do quadro jurídico-legal que lhe dá corpo e em função, quer das suas próprias deliberações, quer das deliberações da Assembleia Municipal, observando no decurso da sua atividade os objetivos fixados nos documentos previsionais, designadamente as GOP – Grandes Opções do Plano e o Orçamento para 2016.

Handwritten signature and initials in blue ink.

Do ponto de vista político, as deliberações foram enquadradas, para além de outras, pelo regime jurídico das autarquias locais, instituído pela lei n.º 75/2013 de 12 de setembro e ainda pelo regime financeiro das autarquias locais a que a lei n.º 73/2013 de 3 de setembro veio dar corpo.

Em cumprimento da alínea i) do n.º 1 do artigo 33.º da Lei n.º 75/2013 de 12 de setembro, submetem-se à aprovação da Câmara Municipal os **Documentos de Prestação de Contas do ano de 2016**, para que, nos termos da alínea l) do artigo 25.º da supra referida lei, possam ser apreciados e votados pela Assembleia Municipal.

A exploração do exercício de 2016 saldou-se por um resultado positivo de 3.197.048,09 €.

RECURSOS HUMANOS

Em 31 de Dezembro, o município possuía ao seu serviço 125 funcionários.

INVESTIMENTO

No decurso do exercício o município pagou 2.494.562,81 € com aquisições de bens de capital.

FINANCIAMENTO

Em 2016 o município apresentou um grau de autonomia financeira de 10,0 %.
O município contraiu um empréstimo no valor de 600.000,00 € a curto prazo.

Handwritten signature in blue ink.



MUNICÍPIO DA NAZARÉ
PRESTAÇÃO DE CONTAS – EXERCÍCIO ECONÓMICO DE 2016

Handwritten notes and signatures in blue ink:
@
USP
R.T.
[Signature]
[Signature]

DEMONSTRAÇÃO DE RESULTADOS

Os proveitos no valor de 12.570.199,76 €, apresentam uma diminuição de 8,0 % relativamente ao ano de 2015, localizado na rubrica de proveitos extraordinários.

Os custos totais foram de 9.373.151,67 €, o que se traduz numa redução de 7,0%, face ao ano anterior.

BALANÇO

Em 2016 o ativo líquido totaliza 53.353.637,79 €.

O imobilizado líquido é a área mais significativa, com um peso de 86,5% no total do ativo.

Os fundos próprios representam 10,5 % e o passivo 89,5 %, sendo 40,8% exigível a curto prazo.

PROPOSTA DE APLICAÇÃO DE RESULTADOS

Nos termos do disposto no ponto 2.7.3 do POCAL, aprovado pelo Decreto-Lei n.º 54-A/99, de 22 de Fevereiro, a Câmara Municipal propõe à Assembleia Municipal a seguinte aplicação de resultados:

1. Que o resultado líquido do exercício, no valor de 3.197.048,09 € seja transferido para a conta 59 – Resultados Transitados.

Nazaré, 07 de abril de 2017

O Presidente da Câmara

Walter Manuel Cavaleiro Chicharro

Handwritten mark or signature in blue ink.



MUNICÍPIO DA NAZARÉ
PRESTAÇÃO DE CONTAS – EXERCÍCIO ECONÓMICO DE 2016

Handwritten signatures and initials in blue ink at the top right of the page.

II – Relatório

1. Enquadramento e organização

1.1. Nota introdutória

Handwritten signature in blue ink.

No exercício económico de 2016 assistiu-se a um grande esforço financeiro do município para reduzir a sua dívida bruta.

Handwritten mark or signature in blue ink.

No que respeita à prática contabilística, os serviços observam as diretivas do Decreto-Lei nº 54-A/99 de 22 de Fevereiro (e alterações subsequentes), apresentando-se em anexo as contas na ótica orçamental, designadamente, o controlo orçamental da receita e da despesa e a execução do Plano Plurianual de Investimentos.

Os Serviços Municipalizados apresentam as suas contas igualmente na ótica da contabilidade patrimonial e da contabilidade de custos, o que permite aferir da eficiência dos serviços prestados.

Na sua atividade diária foi observado o quadro legal vigente com especial destaque para as determinações da Lei n.º 8/2012 de 21 de fevereiro na redação que lhe foi dada pela Lei n.º 22/2015 de 17 de março (Lei dos Compromissos e Pagamentos em Atraso).

Handwritten signature in black ink at the bottom right of the page.



MUNICÍPIO DA NAZARÉ

PRESTAÇÃO DE CONTAS – EXERCÍCIO ECONÓMICO DE 2016

1.2. Breve caracterização das principais variáveis macroeconómicas

Fonte www.ine.pt:

“Síntese económica de conjuntura - Dezembro de 2016” – INE – Instituto Nacional de Estatística.

Fonte www.bportugal.pt:

“Boletim económico - Dezembro de 2016” - Banco de Portugal

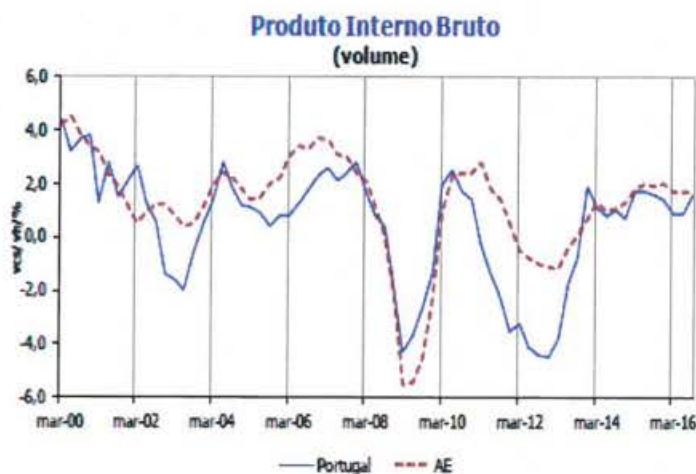
Em dezembro, os indicadores de confiança dos consumidores e de sentimento económico recuperaram na Área Euro (AE). No mesmo mês, os preços das matérias-primas e do petróleo apresentaram variações em cadeia de 0,8% e 22,0%, respetivamente (3,4% e -7,8% em novembro).



Em Portugal, o indicador de atividade económica, disponível até novembro, e o indicador de clima económico, disponível até dezembro, estabilizaram.

Em 2016, o Índice de Preços no Consumidor (IPC) apresentou uma variação média anual de 0,6% (0,5% em 2015).

O PIB de uma taxa de 1,60 % em 2015 para 1,43 % previstos em 2016. (Pordata)





MUNICÍPIO DA NAZARÉ

PRESTAÇÃO DE CONTAS – EXERCÍCIO ECONÓMICO DE 2016

O indicador quantitativo do consumo privado, disponível até novembro, registou um crescimento homólogo mais acentuado que no mês anterior. A evolução do indicador resultou do contributo mais elevado da componente de consumo corrente, tendo o contributo do consumo duradouro estabilizado.

As exportações passaram de uma variação homóloga de 2,4% em outubro para 3,5% em novembro.

As exportações nominais de bens com destino à AE apresentaram um crescimento homólogo de 2,5% em novembro, mais 1,5 p.p. que em outubro.

De acordo com as estimativas provisórias mensais do Inquérito ao Emprego, a taxa de desemprego, ajustada de sazonalidade, foi de 10,5% em novembro (taxa inferior em 0,1 p.p. ao valor definitivo verificado no mês anterior).

Em novembro, a população empregada (15 a 74 anos), também ajustada de sazonalidade, registou um crescimento homólogo de 1,7% (2,0% em outubro) e uma diminuição em cadeia de 0,1%.

As ofertas de emprego registadas ao longo do mês nos centros de emprego continuaram a diminuir significativamente, em termos homólogos, apresentando em novembro uma variação de -36,2% (-34,2% em outubro), registando a taxa mais baixa da série.

O desemprego registado ao longo do mês apresentou uma variação homóloga de -11,6% em novembro (-10,7% em outubro), mantendo o movimento descendente iniciado em agosto de 2015 e atingindo o mínimo desde abril de 2011.





MUNICÍPIO DA NAZARÉ
PRESTAÇÃO DE CONTAS – EXERCÍCIO ECONÓMICO DE 2016

Handwritten notes and signatures in the top right corner.

1.3. Administração

Os órgãos com a responsabilidade da gestão do município são a Assembleia Municipal (órgão deliberativo) e a Câmara Municipal (órgão executivo).

Handwritten signature in blue ink.

1.3.1 Assembleia municipal

<http://www.cm-nazare.pt/pt/assembleia-municipal>

A Assembleia Municipal da Nazaré é composta por vinte e quatro elementos, sendo vinte e um eleitos por sufrágio direto e universal e três por inerência, por serem os presidentes de juntas de freguesia.

Presidente

José António Ramalhal Lopes

1º Secretária

Luísa Maria Ricardo Alves

2º Secretária

Maria Celeste Ferreira Cardador

1.3.2. Câmara Municipal

<http://www.cm-nazare.pt/pt/camara-municipal>

A Câmara Municipal da Nazaré é composta por sete elementos.

Para além do presidente do órgão, há seis vereadores, dois em regime de permanência.

Presidente – Walter Manuel Cavaleiro Chicharro (PS)

Vereadores:

Vice-Presidente – Manuel António Águeda Sequeira (PS)

Vereadora – Regina Margarida Amada Piedade Matos (PS)

Vereadora – Rita Sanches Bento Varela (PS)

Vereadora – Maria de Fátima Soares Lourenço Duarte (PSD)

Vereador – Belmiro José Eusébio da Fonte (PSD)

Vereador – António Gordinho Trindade (GCICN)

Handwritten signature in blue ink.



MUNICÍPIO DA NAZARÉ
PRESTAÇÃO DE CONTAS – EXERCÍCIO ECONÓMICO DE 2016

Handwritten signatures and initials in blue ink.

1.4. Organização dos Serviços Municipais

A estrutura orgânica, a estrutura nuclear, bem como o número máximo de unidades orgânicas flexíveis e subunidades orgânicas do Regulamento orgânico e funcional da Câmara Municipal de Nazaré foram aprovadas pela Assembleia Municipal da Nazaré na sua sessão de 13/04/2015.

Handwritten signature and a vertical line in blue ink.

Para o desenvolvimento das suas atividades, os serviços da Câmara Municipal de Nazaré, compreendem as seguintes Unidades (U.O.) e Subunidades Orgânicas:

- 1 — Áreas sob monitorização direta do Presidente de Câmara:
 - 1.1 — Gabinete de Apoio à Presidência — GAP;
 - 1.2 — Gabinete de Apoio à Vereação — GAV;
 - 1.3 — Serviço Municipal de Proteção Civil — (SMPCN);
 - 1.4 — Unidade de Intervenção Social;
 - 1.4.1 — Gabinete de Planeamento e Análise da Intervenção Social;
 - 1.4.2 — Setor de Apoio à Educação;
 - 1.4.3 — Setor de Atividade Física e Desportiva;
 - 1.5 — Gabinete de Turismo, Comunicação e Design;
 - 1.6 — Serviço Médico Veterinário;
 - 1.7 — Gabinete de Gestão do Património e Cultura;
 - 1.8 — Gabinete Técnico Florestal.
- 2 — Divisão Administrativa e Financeira — DAF — (U.O.):
 - 2.1 — Setor de Gestão Financeira, Contabilidade e Tesouraria;
 - 2.2 — Setor de Recursos Humanos e Apoio Administrativo;
 - 2.3 — Gabinete Jurídico;
 - 2.4 — Gabinete de Informática.
- 3 — Divisão de Obras Municipais e Ambiente (DOMA) — (U.O.):
 - 3.1 — Armazém e Logística;
 - 3.2 — Gabinete de Gestão de Infraestruturas;
 - 3.3 — Gabinete de Ambiente;
- 4 — Divisão de Planeamento Urbanístico (DPU) — (U.O.):
 - 4.1 — Setor de Planeamento;
 - 4.2 — Fiscalização.

Responsáveis pelos diferentes serviços municipais em 31/12/2016:

Divisão Administrativa e Financeira – Dra. Helena Isabel Custódio Pisco Pola Piló

Divisão de Planeamento Urbanístico – Arq. Maria Teresa de Mendonça Dias Mendes Quinto

Divisão de Obras Municipais e Ambiente – Eng. João Pereira dos Santos

Handwritten signature in blue ink.

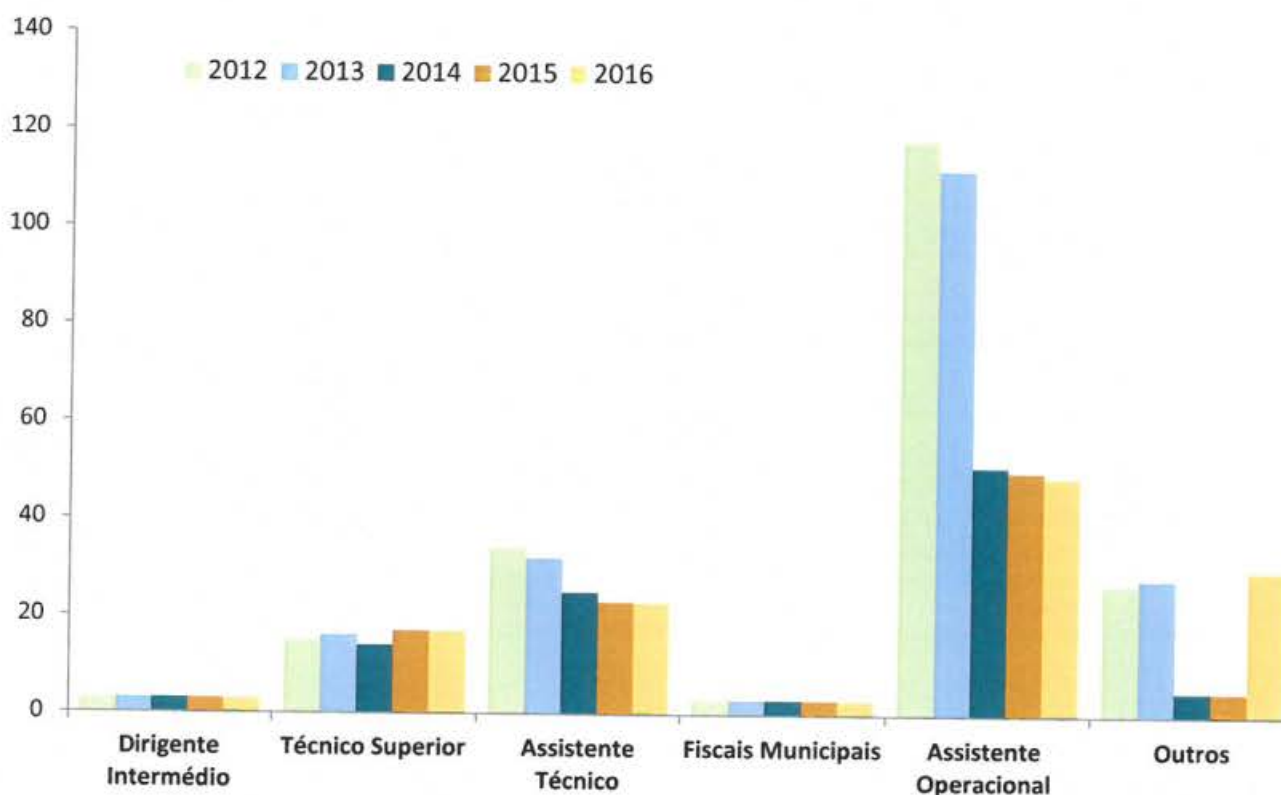


MUNICÍPIO DA NAZARÉ
PRESTAÇÃO DE CONTAS – EXERCÍCIO ECONÓMICO DE 2016

1.5. Quadro de pessoal
Distribuição por categorias

Anos	Dirigente Intermédio	Técnico Superior	Assistente Técnico	Fiscais Municipais	Assistente Operacional	Outros	Total
2012	3	15	34	3	118	27	200
2013	3	16	32	3	112	28	194
2014	3	14	25	3	51	5	101
2015	3	17	23	3	50	5	101
2016	3	17	23	3	49	30	125

Handwritten signatures and initials in blue ink.



Em 2016, 39% dos trabalhadores tinha a categoria de assistente operacional e 18% de assistente técnico.

Nos grupos dirigente e técnico superior existiam 2% e 14% dos trabalhadores respetivamente, sendo que a fiscalização representava 2%.

O grupo outros representava 24% dos trabalhadores.

Relativamente ao ano anterior, deu-se uma redução de 1 elemento em assistentes operacionais e o incremento de 25 na categoria outros, resultado da contratação de professores de AEC's.

Handwritten signature in black ink.



MUNICÍPIO DA NAZARÉ
PRESTAÇÃO DE CONTAS – EXERCÍCIO ECONÓMICO DE 2016

2. EXECUÇÃO E EVOLUÇÃO DA POLÍTICA ORÇAMENTAL AUTÁRQUICA

2.1. Resumo da execução orçamental

Designação	Previsão / Dotação corrigida	Realizado	Desvio orçamental	
			Valor	%
Receitas				
Correntes	10.711.896,00	11.841.188,31	1.129.292,31	10,54%
Capital	34.530.369,00	2.023.729,98	-32.506.639,02	-94,14%
Total Receitas correntes + capital	45.242.265,00	13.864.918,29	-31.377.346,71	-69,35%
Outras receitas	1,00	0,00	-1,00	-100,00%
Total de receitas	45.242.266,00	13.864.918,29	-31.377.347,71	-69,35%
Despesas				
Correntes	25.968.141,00	10.296.703,29	-15.671.437,71	-60,35%
Capital	19.274.125,00	3.450.383,48	-15.823.741,52	-82,10%
Total de despesas	45.242.266,00	13.747.086,77	-31.495.179,23	-69,61%

As previsões da receita e as dotações da despesa foram de 45.242.266,00 €.

O município arrecadou receitas de 13.864.918,29 € (69,35 %) e efetuou pagamentos de 13.747.086,77 € (69,61%), sendo as receitas do ano superiores às despesas do ano em 117.831,52€.

Handwritten notes and signatures in blue ink, including a circled 'e', 'Miss', '2016', and several signatures.

Handwritten signature in black ink.



@
Jstej
Rui
W

MUNICÍPIO DA NAZARÉ
PRESTAÇÃO DE CONTAS – EXERCÍCIO ECONÓMICO DE 2016

2.2. Orçamento da receita – execução e evolução.

No quadro seguinte faz-se a síntese do mapa anexo designado “Controlo Orçamental – receita”. Elementos pormenorizados, rubrica a rubrica, poderão ser vistos nesse mapa em anexo.

Rubricas	Receita 2016		Grau de execução		Desvio orçamental
	Previsão corrigida	R. cobrada líquida	Realizado - previsto	%	
01 Impostos diretos	5.870.008,00	6.708.688,10	838.680,10	114,29%	14,29%
IMI + CA	4.594.323,00	4.557.143,02	-37.179,98	99,19%	-0,81%
IUC + IMV	331.646,00	327.258,74	-4.387,26	98,68%	-1,32%
IMT + SISA	882.403,00	1.699.051,20	816.648,20	192,55%	92,55%
Derrama	61.636,00	125.235,14	63.599,14	203,19%	103,19%
02 Impostos indiretos	245.074,00	297.854,65	52.780,65	121,54%	21,54%
04 Taxas, multas e outras penalidades	140.250,00	280.435,11	140.185,11	199,95%	99,95%
05 Rendimentos da propriedade	396.931,00	489.384,56	92.453,56	123,29%	23,29%
06 Transferências correntes	3.724.609,00	3.590.026,18	-134.582,82	96,39%	-3,61%
Fundo de Equilíbrio Financeiro	2.530.860,00	2.573.440,00	42.580,00	101,68%	1,68%
Fundo Social Municipal	186.252,00	186.254,00	2,00	100,00%	0,00%
Participação Fixa no IRS	442.956,00	437.886,00	-5.070,00	98,86%	-1,14%
Outras Transferências	564.541,00	392.446,18	-172.094,82	69,52%	-30,48%
07 Venda de bens e serviços correntes	243.509,00	364.160,80	120.651,80	149,55%	49,55%
08 Outras receitas correntes	91.515,00	110.638,91	19.123,91	120,90%	20,90%
Total de receitas correntes	10.711.896,00	11.841.188,31	1.129.292,31	110,54%	10,54%
09 Venda de bens de investimento	11.751,00	2.032,36	-9.718,64	17,30%	-82,70%
10 Transferências de capital	3.645.722,00	1.406.941,51	-2.238.780,49	38,59%	-61,41%
Fundo de Equilíbrio Financeiro	281.316,00	285.938,00	4.622,00	101,64%	1,64%
Outras	3.364.406,00	1.121.003,51	-2.243.402,49	33,32%	-66,68%
12 Passivos financeiros	30.861.537,00	600.000,00	-30.261.537,00	1,94%	-98,06%
13 Outras receitas de capital	11.359,00	14.756,11	3.397,11	129,91%	29,91%
Total de receitas de capital	34.530.369,00	2.023.729,98	-32.506.639,02	5,86%	-94,14%
Total de receitas correntes + capital	45.242.265,00	13.864.918,29	-31.377.346,71	30,65%	-69,35%
15 Rep. não abatidas nos pagamentos	1,00	0,00	-1,00	0,00%	-100,00%
Total de outras receitas	1,00	0,00	-1,00	0,00%	-100,00%
Total das receitas	45.242.266,00	13.864.918,29	-31.377.347,71	30,65%	-69,35%

Em termos orçamentais, o exercício terminou com um grau de execução da receita de 30,65 % o que representa um desvio global de 69,35 %.

Contudo, as principais receitas donde se destacam os impostos diretos e indiretos, taxas, rendimentos da propriedade e transferências correntes e que constituem a base do financiamento corrente da autarquia podem considerar-se com uma performance adequada, tendo mesmo em alguns casos, como se verá de seguida, ultrapassado as estimativas orçamentais.

R



MUNICÍPIO DA NAZARÉ
PRESTAÇÃO DE CONTAS – EXERCÍCIO ECONÓMICO DE 2016

Handwritten signatures and initials in blue ink, including 'USA', '2016', and 'A. S. L.'.

Relativamente à evolução das receitas no período 2012 a 2016, a situação é a seguinte:

Rubricas	Receita cobrada líquida				
	2012	2013	2014	2015	2016
01 Impostos diretos	3.813.023,45	4.187.417,58	5.212.836,92	6.121.599,34	6.708.688,10
IMI + CA	2.805.512,62	3.175.266,39	4.225.500,99	4.567.262,71	4.557.143,02
IUC + IMV	212.506,26	416.409,28	325.574,65	332.331,67	327.258,74
IMT + SISA	795.004,57	595.741,91	643.425,97	1.108.279,24	1.699.051,20
Derrama			18.335,31	113.725,72	125.235,14
02 Impostos indiretos	128.938,40	137.446,45	261.249,95	261.545,51	297.854,65
04 Taxas, multas e outras penalidades	301.248,58	109.889,77	147.725,31	139.967,75	280.435,11
05 Rendimentos da propriedade	362.661,30	368.746,01	370.496,08	425.870,06	489.384,56
06 Transferências correntes	3.142.423,38	3.549.804,35	3.679.613,04	3.424.771,01	3.590.026,18
Fundo de Equilíbrio Financeiro	1.705.857,00	2.258.513,00	2.479.029,00	2.530.867,00	2.573.440,00
Fundo Social Municipal	161.623,00	161.623,00	161.623,00	186.254,00	186.254,00
Participação Fixa no IRS	361.391,00	144.556,00	337.857,00	442.958,00	437.886,00
Outras Transferências	913.552,38	985.112,35	701.104,04	264.692,01	392.446,18
07 Venda de bens e serviços correntes	2.437.712,11	2.144.351,05	716.743,86	211.098,44	364.160,80
08 Outras receitas correntes	47.458,48	113.776,85	68.261,53	240.140,19	110.638,91
Total de receitas correntes	10.233.465,70	10.611.432,06	10.456.926,69	10.824.992,30	11.841.188,31
09 Venda de bens de investimento	100.000,00	264.000,00	246.515,00	1.702.763,73	2.032,36
10 Transferências de capital	1.349.286,22	633.538,76	301.283,61	3.567.543,73	1.406.941,51
Fundo de Equilíbrio Financeiro	1.129.256,00	564.628,00	275.448,00	281.207,00	285.938,00
FEDER + Contr.-Programa	220.030,22	68.910,76	25.835,61	3.286.336,73	1.121.003,51
12 Passivos financeiros	600.000,00	600.000,00	600.000,00	8.152.302,06	600.000,00
13 Outras receitas de capital		11.294,80		20.896,85	14.756,11
Total de receitas de capital	2.049.286,22	1.508.833,56	1.147.798,61	13.443.506,37	2.023.729,98
Total de receitas correntes + capital	12.282.751,92	12.120.265,62	11.604.725,30	24.268.498,67	13.864.918,29

As **receitas correntes**, embora na linha dos anos antecedentes, registaram o maior valor do período em análise.

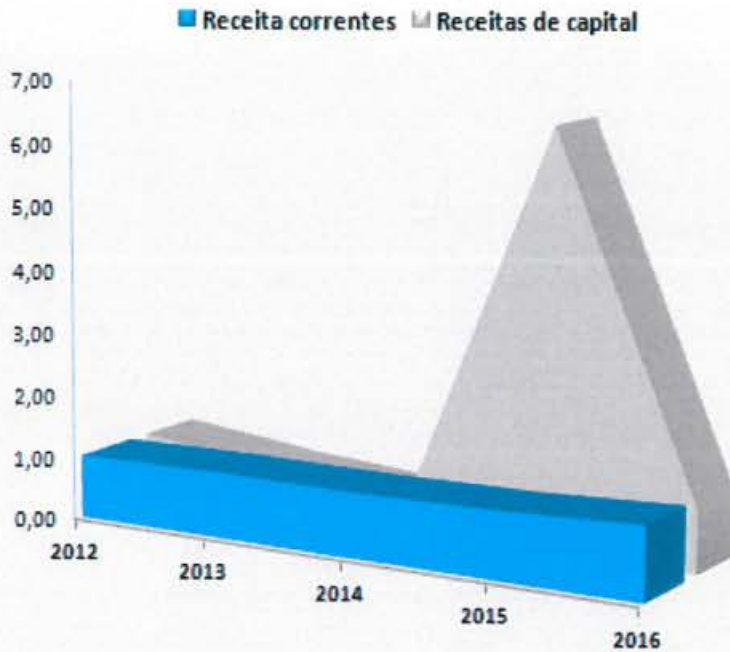
Já as **receitas de capital**, após oscilações diversas, registaram em 2016 um decréscimo acentuado relativamente a 2015, devido à contração do financiamento bancário contraído para reduzir o passivo no ano anterior.

Handwritten signature in blue ink.



MUNICÍPIO DA NAZARÉ
PRESTAÇÃO DE CONTAS – EXERCÍCIO ECONÓMICO DE 2016

Rubricas	Evolução sobre ano 100				
	2012	2013	2014	2015	2016
Receita correntes	1,00	1,04	1,02	1,06	1,16
Receitas de capital	1,00	0,74	0,56	6,56	0,99
Total	1,00	0,99	0,94	1,98	1,13



Partindo de 2012 como o ano base, assistiu-se a um comportamento tendencialmente crescente nas receitas correntes, entrecortado por uma quebra em 2014 (*originada principalmente pela transferência da faturação e conseqüentes receitas das tarifas de saneamento e resíduos urbanos para os SMN*).

As receitas de capital, de características mais pontuais têm vindo em decréscimo, à exceção de 2015, ano em que deu entrada o financiamento. Em 2016 estão praticamente ao mesmo nível que o ano base.



MUNICÍPIO DA NAZARÉ
PRESTAÇÃO DE CONTAS – EXERCÍCIO ECONÓMICO DE 2016

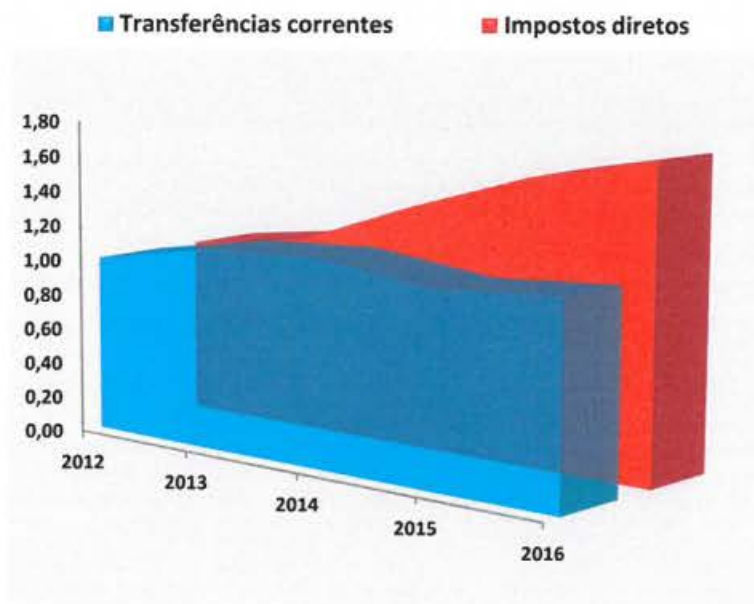
Evolução das principais rubricas da receita corrente.

Impostos diretos e transferências correntes, constituíram a base das receitas correntes visto que no seu total ascenderam a 10,3 milhões de euros, representando 87% do total.

Rubricas	Evolução sobre ano 100				
	2012	2013	2014	2015	2016
Impostos diretos	1,00	1,10	1,37	1,61	1,76
Transferências correntes	1,00	1,13	1,17	1,09	1,14

EM VALOR ABSOLUTO - UNIDADE: M €

Impostos diretos	3.813	4.187	5.213	6.122	6.709
Transferências correntes	3.142	3.550	3.680	3.425	3.590



A sua evolução face ao ano base da série, também foi favorável, com um acréscimo de 1,76 vezes nos **impostos diretos** e 1,14 vezes nas **transferências correntes**, se bem que nestas se verificou alguma oscilação no período em análise, relacionado com a cessação do contrato entre o Ministério da Educação e o Município da Nazaré referente à transferência de competências para o Município em matéria de Educação.



MUNICÍPIO DA NAZARÉ
PRESTAÇÃO DE CONTAS – EXERCÍCIO ECONÓMICO DE 2016

Do restante grupo das receitas correntes (com um peso de 13% nas receitas correntes) a receita mais relevante foi obtida em **rendimentos da propriedade**, cujo comportamento revela recuperação ao longo da série.

Rubricas	Evolução sobre ano 100				
	2012	2013	2014	2015	2016
Rendimentos da propriedade	1,00	1,02	1,02	1,17	1,35
Impostos indiretos	1,00	1,07	2,03	2,03	2,31
Venda de bens e serviços correntes	1,00	0,88	0,29	0,09	0,15
Outras receitas correntes	1,00	2,40	1,44	5,06	2,33
Taxas, multas e outras penalidades	1,00	0,36	0,49	0,46	0,93

EM VALOR ABSOLUTO - UNIDADE: M €

Rendimentos da propriedade	363	369	370	426	489
Impostos indiretos	129	137	261	262	298
Venda de bens e serviços correntes	2.438	2.144	717	211	364
Outras receitas correntes	47	114	68	240	111
Taxas, multas e outras penalidades	301	110	148	140	280

Uma referência para **impostos indiretos** que tem vindo a recuperar, com um registo de 298 m€ e para **taxas, multas e outras penalidades**, que, oscilando ao longo da série, se situa em 0,93 do valor obtido em 2012.

(Handwritten signatures and initials)

(Handwritten signature)

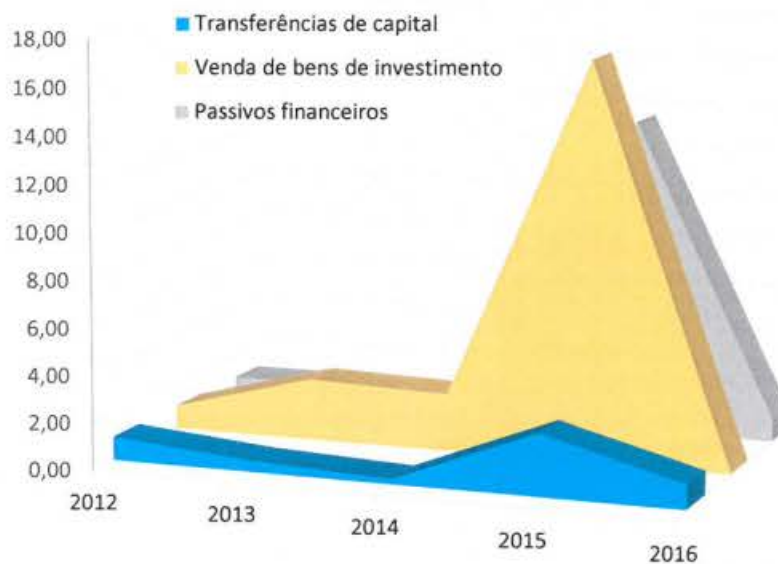


MUNICÍPIO DA NAZARÉ
PRESTAÇÃO DE CONTAS – EXERCÍCIO ECONÓMICO DE 2016

No que respeita às principais receitas de capital, a evolução foi a seguinte:

Rubricas	Evolução sobre ano 100			Ano 100: 2012	
	2012	2013	2014	2015	2016
Transferências de capital	1,00	0,47	0,22	2,64	1,04
Venda de bens de investimento	1,00	2,64	2,47	17,03	0,02
Passivos financeiros	1,00	1,00	1,00	13,59	1,00

EM VALOR ABSOLUTO - UNIDADE: M €					
Transferências de capital	1.349	634	301	3.568	1.407
Venda de bens de investimento	100	264	247	1.703	2
Passivos financeiros	600	600	600	8.152	600



No ano de 2016 esta área registou um valor significativo de receitas, o que está de certo modo ligado aos esforços realizados para a sustentação futura das finanças municipais. Desde logo uma referência ao empréstimo de financiamento para tesouraria, que conduziu a receitas de 600 mil euros, registados em **passivos financeiros**.

O afluxo de capitais extraordinários, quando acompanhado das medidas adequadas, permite a consolidação dos passivos e conseqüentemente o alívio da tesouraria e a estabilização futura da situação financeira.

Handwritten signatures and initials in blue ink.

Handwritten signature in blue ink.



MUNICIPIO DA NAZARÉ
PRESTAÇÃO DE CONTAS – EXERCICIO ECONÓMICO DE 2016

Uma grande vantagem na orientação de gestão adotada, traduziu-se na arrecadação de participações comunitárias em projetos municipais (incluídas em **transferências de capital**) que ascenderam a 1,08 milhões de euros e que representaram um aumento de 1,04 vezes face ao valor de 2012, ainda mais importante porque não implica encargos futuros.

Veremos à frente com maior detalhe a caracterização destas rubricas.

(Handwritten signatures and initials in blue ink)

(Handwritten signature in black ink)



MUNICIPIO DA NAZARÉ
PRESTAÇÃO DE CONTAS – EXERCICIO ECONÓMICO DE 2016

2.2.1 Receitas Correntes

No decurso do ano cobraram-se 11.841.188,31 € de receitas correntes, o que representa um grau de execução de 110,54 % sendo o desvio orçamental de 10,54 %.

2.2.1.1 Impostos diretos

Faz-se neste ponto uma breve análise das receitas arrecadadas com impostos diretos municipais nos termos do artigo 14º da Lei nº 73/2013 de 3/9 (RFAL), designadamente o imposto municipal sobre imóveis, o imposto único de circulação, imposto municipal sobre as transmissões onerosas de imóveis e a derrama.

Esta rubrica teve um desempenho fundamental para a tesouraria municipal, tendo sido responsável por receitas de 6.708.688,10 €, apresentando um grau de execução de 114,29 %, excedendo por isso as expetativas.

Rubricas	Previsão corrigida	R. cobrada líquida	Grau de execução
IMI - Imposto Municipal S/ Imóveis	4.594.323,00	4.557.143,02	99,19%
IUC - Imposto único de circulação	331.646,00	327.258,74	98,68%
IMT - Imp. Municipal S/ Transmissões Onerosas Imóveis + Sisa	882.403,00	1.699.051,20	192,55%
Derrama	61.636,00	125.235,14	203,19%
TOTAL "IMPOSTOS DIRETOS"	5.870.008,00	6.708.688,10	114,29%

Uma das rúbricas mais relevantes em valor absoluto, também excedeu as previsões orçamentais. De facto, o IMT concluiu o ano com mais 192,55%.

No que respeita ao IMI, é a rúbrica com mais peso em valores absolutos na receita municipal e teve uma execução praticamente de 100% relativamente às previsões.

No que respeita ao IUC e à derrama, embora com receitas menores, assumem, de todo o modo, um papel importante nas receitas municipais e se o primeiro ficou muito pouco abaixo das previsões, a segunda aumentou mais de 100%.

Handwritten notes and signatures in blue ink, including a circled 'C', 'NZA', and several illegible signatures.

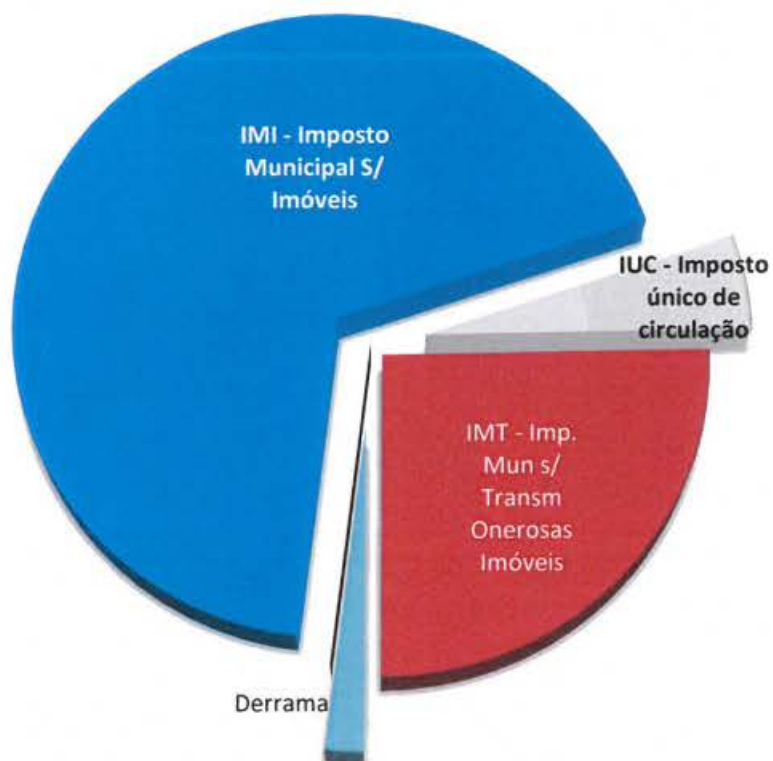
Handwritten signature in blue ink.



MUNICÍPIO DA NAZARÉ
PRESTAÇÃO DE CONTAS – EXERCÍCIO ECONÓMICO DE 2016

No que respeita ao peso dos diversos impostos, verifica-se que a maior parte da receita (67,93%) tem origem no IMI, sendo que o menor peso pertence à derrama, com 1,87 %.

Rubricas	R. cobrada líquida	Peso
IMI - Imposto Municipal S/ Imóveis	4.557.143,02	67,93%
IUC - Imposto único de circulação	327.258,74	4,88%
IMT - Imp. Mun s/ Transm. Onerosas Imóveis	1.699.051,20	25,33%
Derrama	125.235,14	1,87%
Total	6.708.688,10	100,00%



Analisando a evolução destes impostos ao longo do período, temos:

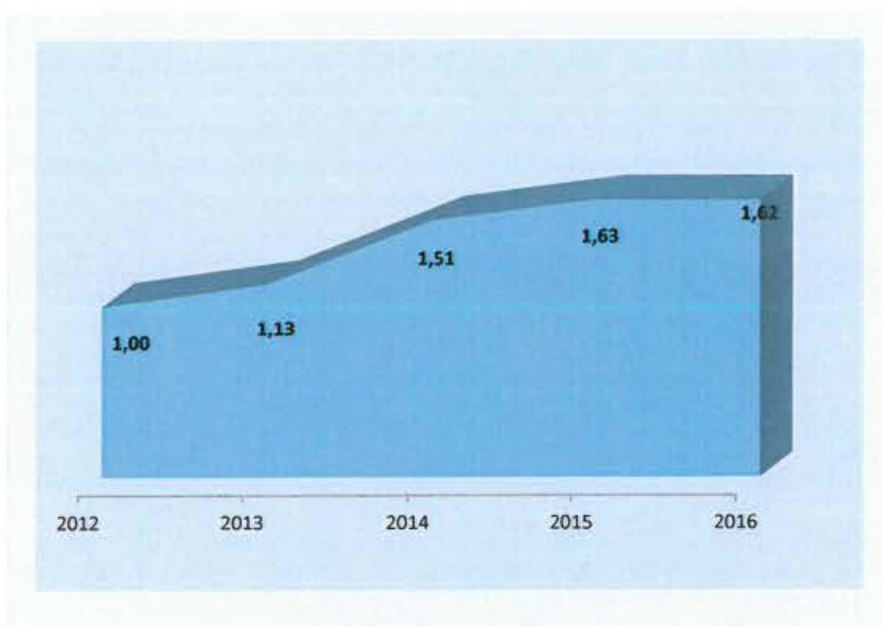


MUNICÍPIO DA NAZARÉ
PRESTAÇÃO DE CONTAS – EXERCÍCIO ECONÓMICO DE 2016

IMI - IMPOSTO SOBRE IMÓVEIS

Designação	2012	2013	2014	Ano 100: 2012		2016-2015
				2015	2016	
Receita de IMI	2.805.512,62	3.175.266,39	4.225.500,99	4.567.262,71	4.557.143,02	-10.119,69
Evolução sobre ano 100	1,00	1,13	1,51	1,63	1,62	1,00

(Handwritten signatures and initials)



Em 2013, 2014 e 2015 a taxa de IMI foi 0,5% para prédios urbanos e 0,8% para prédios rústicos. Em 2016, foi de 0,45% e 0,8% respetivamente.

O IMI foi o imposto direto mais importante, conduzindo a uma receita de 4.557.143,02 €, (1,62 vezes o valor de 2012) e um pequeno decréscimo de 10.119,69 € (1,00) face ao ano de 2015.

A sua trajetória tem sido crescente, com uma estabilização nos dois últimos anos, o que torna esta receita muito importante para a sustentabilidade do funcionamento normal do município.

Do ponto de vista orçamental, como vimos antes, teve praticamente uma execução de 100 %.

O acréscimo da receita, está em grande medida, relacionado com o processo de avaliação geral do património efetuada nos termos do Código do IMI.

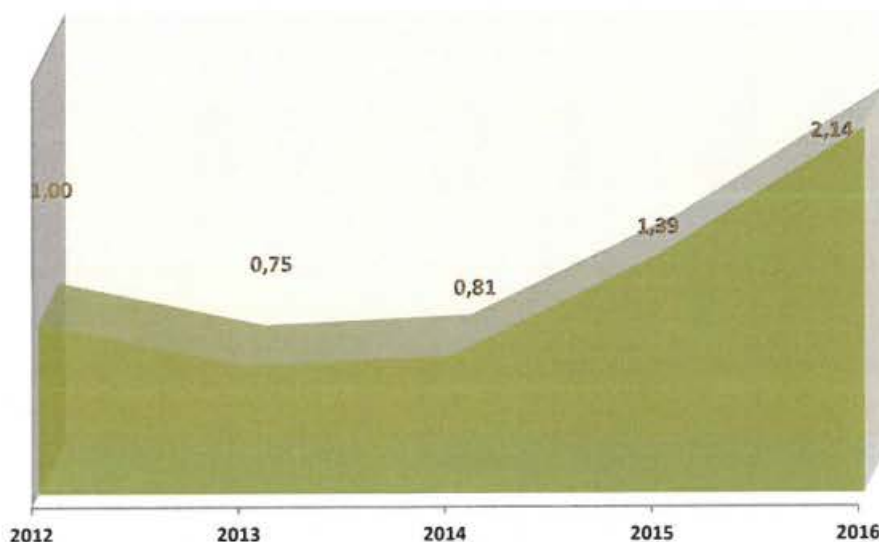
(Handwritten signature)



MUNICÍPIO DA NAZARÉ
PRESTAÇÃO DE CONTAS – EXERCÍCIO ECONÓMICO DE 2016

IMT - IMPOSTO MUNICIPAL SOBRE TRANSAÇÕES

Designação	Ano 100: 2012					2016-2015
	2012	2013	2014	2015	2016	
Receita	795.004,57	595.741,91	643.425,97	1.108.279,24	1.699.051,20	590.771,96
Evolução sobre ano 100	1,00	0,75	0,81	1,39	2,14	1,53



A trajetória seguida reflete o comportamento da atividade de transações no domínio do imobiliário.

Após 3 anos que espelharam a profunda crise que a economia nacional e local atravessaram, os últimos 2 anos parecem evidenciar alguma retoma, que se espera que se mantenha.

Com 114% do valor relativamente ao ano de 2012, a receita obtida em 2016 traduz um incremento de 1,53 face à de 2015, consubstanciando-se num acréscimo em valor absoluto de 590.771,96 €, fazendo desta rubrica uma forte base de apoio da tesouraria da autarquia.

(Handwritten signatures and initials)

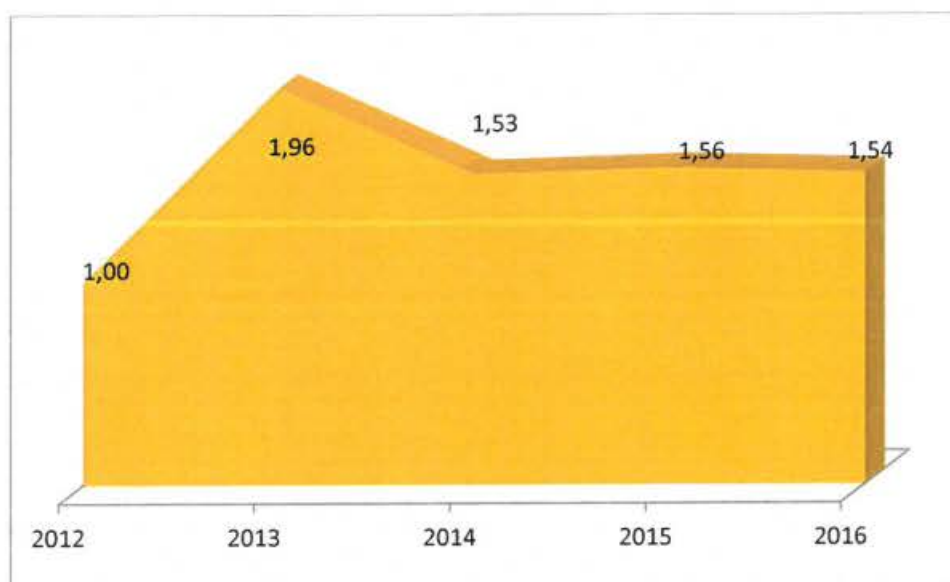
(Handwritten signature)



MUNICÍPIO DA NAZARÉ
PRESTAÇÃO DE CONTAS – EXERCÍCIO ECONÓMICO DE 2016
IMPOSTO ÚNICO DE CIRCULAÇÃO

(Handwritten signatures and initials in blue ink)

Designação	2012	2013	2014	Ano 100: 2012	
				2015	2016
Receita	212.506,26	416.409,28	325.574,65	332.331,67	327.258,74
Evolução sobre ano 100	1,00	1,96	1,53	1,56	1,54



O IUC – Imposto Único de Circulação é um imposto anual que incide sobre a propriedade de um veículo e não sobre o ato de circulação e é sempre pago até o veículo ser abatido. Na maioria dos veículos, o pagamento situa-se no mês da matrícula, logo a receita também dá entrada mensalmente nos cofres municipais.

Com oscilações ao longo da série, o IUC mantém-se como uma boa fonte de receita do município, tendo registado uma pequena descida de 2015 para 2016 e representando neste ano uma receita de mais 1,54 do valor recebido no início do período em análise.

(Handwritten signature in black ink)



MUNICIPIO DA NAZARÉ
PRESTAÇÃO DE CONTAS – EXERCICIO ECONÓMICO DE 2016

DERRAMA

Designação	2012	2013	2014	Ano 100: 2012	
				2015	2016
Receita	0,00	0,00	18.335,31	113.725,72	125.235,14

A **derrama** é um imposto municipal que incide sobre os lucros das empresas sedeadas ou com estabelecimento no concelho (a partir de certos montantes) e é fixada anualmente pela Assembleia Municipal geralmente com o objetivo de apoiar o investimento municipal.

O município lançou esta taxa a partir de 2013, com a primeira receita a dar entrada em 2014.

Em 2016 o valor recebido (125.235,14 €) registou um incremento de algum relevo.

Tratando-se de um imposto sobre os lucros das empresas com atividade no concelho, a receita depende do nível de atividade económica e do desempenho financeiro das empresas.

(Handwritten signatures and initials in blue ink)

(Handwritten signature in blue ink)



MUNICÍPIO DA NAZARÉ
PRESTAÇÃO DE CONTAS – EXERCÍCIO ECONÓMICO DE 2016

(Handwritten signatures and initials in blue ink)

2.2.1.2 Impostos indiretos

Engloba as receitas que recaem exclusivamente sobre o setor produtivo, incidindo sobre a produção, a venda, a compra ou a utilização de bens e serviços. Consideram-se igualmente as receitas que revistam a forma de taxas, licenças, emolumentos ou outras semelhantes pagas por unidades empresariais.

Rubricas	Previsão corrigida	R. cobrada líquida	Grau de execução	Peso na receita
Loteamentos e obras	72.960,00	99.913,59	136,94%	33,54%
Publicidade	4.498,00	3.191,44	70,95%	1,07%
Ocupação da via pública	167.616,00	194.749,62	116,19%	65,38%
TOTAL DE IMPOSTOS INDIRETOS	245.074,00	297.854,65	121,54%	100,00%

Teve movimento em três rubricas sendo a mais importante “ocupação da via pública” com uma receita cobrada de 194.749,62 €, o que significa um grau de execução orçamental de 116,19 %. Foi também a rubrica com maior peso neste capítulo.

Segue-se “loteamentos e obras” com 99.913,59 € e uma realização de 136,94%.

Trata-se de rubricas que dependem diretamente do comportamento da economia, não deixando os resultados obtidos de refletir as flutuações do contexto.

Neste âmbito, observemos (ponto 2.2.1.4), o comportamento das rubricas de “loteamentos e obras” no geral.

(Handwritten signature in black ink)

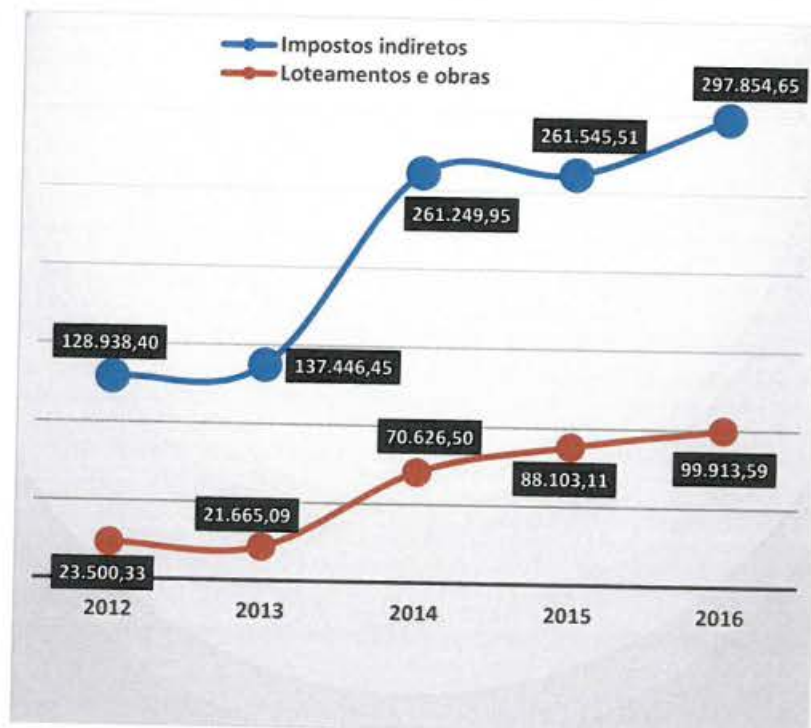


MUNICIPIO DA NAZARÉ
PRESTAÇÃO DE CONTAS – EXERCICIO ECONÓMICO DE 2016

Analisando a evolução da rubrica **02 – Impostos indiretos** no período 2012-2016, verifica-se uma subida constante ao longo do período.

Esse crescimento foi sustentado por **loteamentos e obras** e por **ocupação da via pública**, que se situaram em 99.913,59 € e 194.749,62 € respetivamente.

Rubricas	Receita cobrada líquida				
	2012	2013	2014	2015	2016
Impostos indiretos					
Loteamentos e obras	23.500,33	21.665,09	70.626,50	88.103,11	99.913,59
Ocupação da via pública	101.011,16	106.350,59	185.714,57	169.482,83	194.749,62
Publicidade	4.426,91	9.430,77	4.908,88	3.959,57	3.191,44
Total impostos indiretos	128.938,40	137.446,45	261.249,95	261.545,51	297.854,65





MUNICÍPIO DA NAZARÉ
PRESTAÇÃO DE CONTAS – EXERCÍCIO ECONÓMICO DE 2016

2.2.1.3. Taxas, multas e outras penalidades

Este capítulo engloba os seguintes grupos:

Taxas;

Multas e outras penalidades.

No grupo das **Taxas** incluem-se os pagamentos dos particulares em contrapartida da emissão de licenças e da prestação de serviços, nos termos da lei e dos regulamentos municipais em vigor.

No grupo das **Multas e outras penalidades** englobam-se as receitas provenientes da aplicação de coimas pela transgressão da lei, posturas e outros regulamentos.

A execução orçamental deste capítulo foi de 503,53 % suplantando assim as expetativas.

Rubricas	Previsão corrigida	R. cobrada líquida	Grau de execução	Peso na receita
Loteamentos e obras	84.556,00	193.326,10	228,64%	68,94%
Mercados e feiras	45.741,00	77.311,86	169,02%	27,57%
Outras	6.477,00	8.544,38	131,92%	3,05%
Juros de mora	1.395,00	1.252,77	89,80%	0,45%
Coimas e penalidades por contraordenações	916,00	0,00	0,00%	0,00%
Caça, uso e porte de arma	97,00	0,00	0,00%	0,00%
Saneamento	1.068,00	0,00	0,00%	0,00%
TOTAL DE "TAXAS MULTAS E OUTRAS PENALIDADES"	55.694,00	280.435,11	503,53%	31,06%

96,51%

A receita relevante, com um peso de 96,51% no total, localiza-se em duas rubricas:

- **loteamentos e obras**, com uma receita de 193.326,10 €, e
- **mercados e feiras**, com 77.311,86 €.



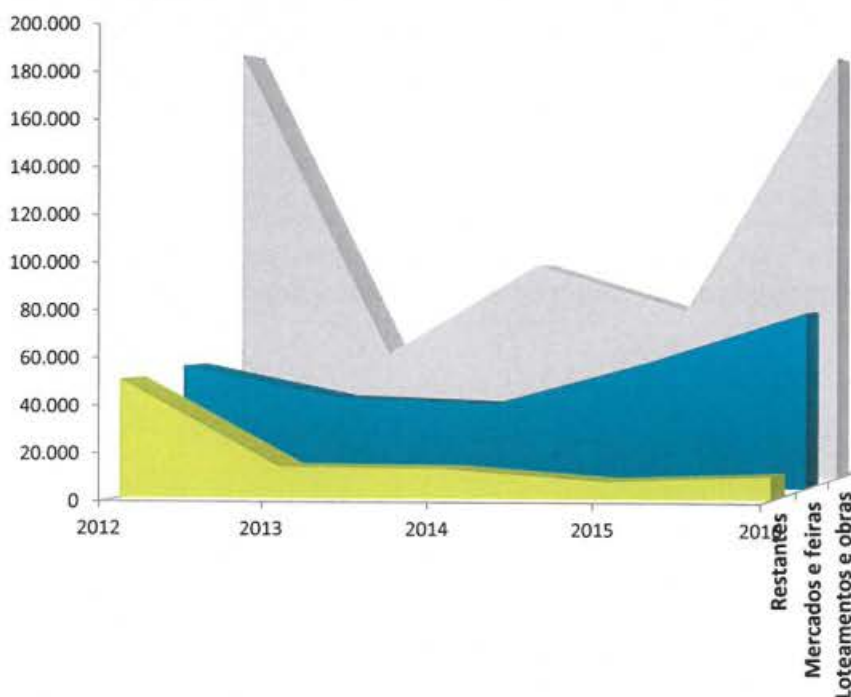
MUNICÍPIO DA NAZARÉ
PRESTAÇÃO DE CONTAS – EXERCÍCIO ECONÓMICO DE 2016

Evolução da rubrica “04 – Taxas, multas e outras penalidades” no período 2012-2016

Rubricas	Receita cobrada líquida				
	2012	2013	2014	2015	2016
Taxas					
Mercados e feiras	53.814,38	39.548,30	36.877,49	55.331,84	77.311,86
Loteamentos e obras	196.916,08	57.144,48	98.290,13	77.212,01	193.326,10
Caça, uso e porte de arma	91,71	116,25	84,05	71,06	0,00
Saneamento	6.703,41	346,43	2.134,20	0,00	0,00
Outras	11.517,36	9.405,18	7.254,21	5.824,44	8.544,38
Total "Taxas"	269.042,94	106.560,64	144.640,08	138.439,35	279.182,34
Multas e outras penalidades					
Juros de mora	3.376,07	1.102,04	1.918,30	982,49	1.252,77
Juros compensatórios					0,00
Coimas e penalidades por contraordenações	28.829,57	2.227,09	1.166,93	545,91	0,00
Total "Multas e outras penalidades"	32.205,64	3.329,13	3.085,23	1.528,40	1.252,77
Taxas, multas e outras penalidades	301.248,58	109.889,77	147.725,31	139.967,75	280.435,11

A evolução da rubrica é caracterizada por um decréscimo acentuado em 2013 seguido de alguma oscilação, patente nos valores registados em 2014 e 2015, tendo em 2016 se notado um aumento significativo, fixando-se em 280.435,11 €.

Quanto à importância no conjunto, de realçar que **mercados e feiras** recuperou os valores de 2013 e 2014, atingindo os 77.311,86 €, enquanto que **loteamentos e obras** apesar da quebra em 2015, revelou em 2016 um acréscimo relevante constituindo-se na melhor rubrica deste capítulo.





MUNICÍPIO DA NAZARÉ
PRESTAÇÃO DE CONTAS – EXERCÍCIO ECONÓMICO DE 2016

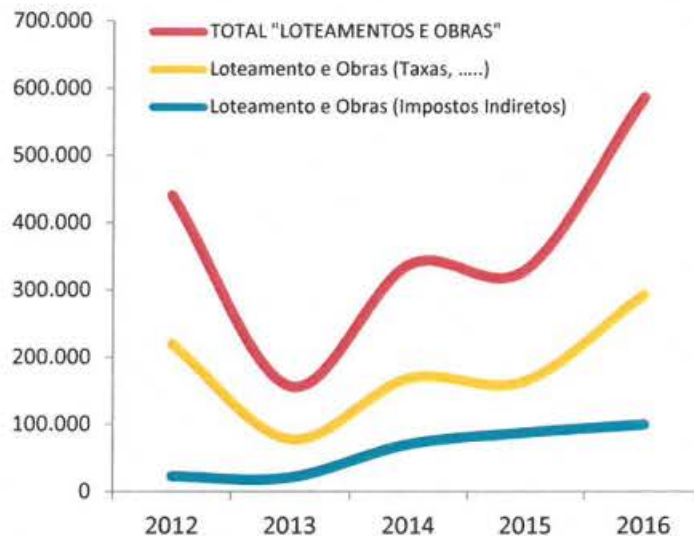
2.2.1.4. Rubricas comuns

Conforme vimos nos pontos anteriores, existem rubricas, cuja natureza é a mesma, independentemente da entidade pagadora, empresas (02) ou particulares (04).

Vejamos o caso de **loteamentos e obras**:

ANOS	2012	2013	2014	2015	2016
Loteamento e Obras (Impostos Indiretos)	23.500	21.665	70.627	88.103	99.914
Loteamento e Obras (Taxas,	196.916	57.144	98.290	77.212	193.326
TOTAL "LOTEAMENTOS E OBRAS"	220.416	78.810	168.917	165.315	293.240

De notar, que depois de algumas oscilações na série, devido à quase paralisação da atividade económica e mais propriamente da construção civil, a receita obtida no conjunto desta rubrica quer a título e impostos indiretos, quer de taxas (...), foi de 293.240 €.



O facto de ter aumentado em relação a 2015, parece indiciar uma melhoria, o que, tendo em conta a conjuntura, se pode considerar um bom indicador.

@
LSS
PTD
[Handwritten signature]

[Handwritten signature]



MUNICÍPIO DA NAZARÉ
PRESTAÇÃO DE CONTAS – EXERCÍCIO ECONÓMICO DE 2016

2.2.1.5. Rendimentos de propriedade

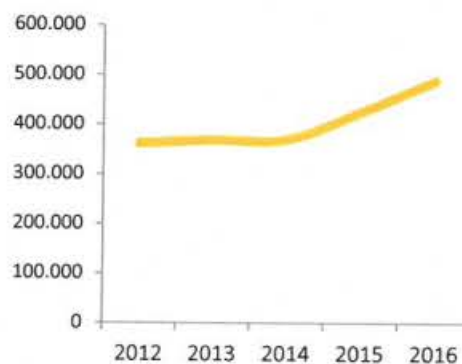
Este capítulo abrange as receitas provenientes do rendimento de ativos financeiros (depósitos bancários, títulos e empréstimos) e rendas de ativos não produtivos, nomeadamente terrenos e ativos incorpóreos (direitos de autor, patentes e outros).

Rubricas	Previsão corrigida	R. cobrada líquida	Grau de execução
Terrenos	23.093,00	69.131,14	299,36%
Outras rendas	373.833,00	420.253,42	112,42%
TOTAL "RENDAS"	396.926,00	489.384,56	123,29%

A receita inscrita na rubrica **Terrenos**, refere-se ao arrendamento dos terrenos onde está instalado o Parque Eólico.

ANOS	RECEITA / PROV. (€)
2012	362.608,23
2013	368.746,01
2014	370.486,97
2015	425.870,06
2016	489.384,56

Quanto a **Outras rendas**, regista o valor oriundo das rendas da concessão (EDP) e ainda rendas por cedência de instalações dos armazéns municipais, pela cedência de extensões de saúde de Famalicão e Valado dos Frades, pela cantina escolar da Nazaré e relativas a lojas do mercado.





MUNICÍPIO DA NAZARÉ
PRESTAÇÃO DE CONTAS – EXERCÍCIO ECONÓMICO DE 2016

2.2.1.6. Transferências correntes

Classificam-se como **transferências correntes** os recursos financeiros auferidos sem qualquer contrapartida, destinados ao financiamento de despesas correntes ou sem afetação pré-estabelecida.

O município recebeu transferências do Orçamento de Estado, ao abrigo do artigo 25º do RFAL e ainda a título de outras transferências.

Com uma receita de 3.590.026,18 € a rubrica **transferências correntes** teve um grau de execução orçamental de 96,39 %.

Rubricas	Previsão corrigida	R. cobrada líquida	Grau de execução
Fundo de Equilíbrio Financeiro	2.530.860,00	2.573.440,00	101,68%
Participação fixa no IRS	442.956,00	437.886,00	98,86%
Fundo Social Municipal	186.252,00	186.254,00	100,00%
Outras	564.541,00	392.446,18	69,52%
TOTAL "TRANSFERÊNCIAS CORRENTES"	3.724.609,00	3.590.026,18	96,39%

O desvio ocorreu em **outras**, por deixar de existir o contrato referente à transferência de competências para o Município em matéria de Educação em 2015, tendo dado entrada 392.446,18 €, contra a previsão inicial de 564.541,00 €, conduzindo por isso a um grau de execução de 69,52%.

As receitas registadas em **outras**, tiveram a seguinte origem:

Rubricas	Receita €
IEFP - projetos CEI	7.847,89
RISPTP	8.532,00
Acordo Educação Pré-escolar	340.619,14
Fundo Florestal Permanente	13.937,14
CPCJ	21.499,08
Outros	10,93
Total	392.446,18



MUNICÍPIO DA NAZARÉ

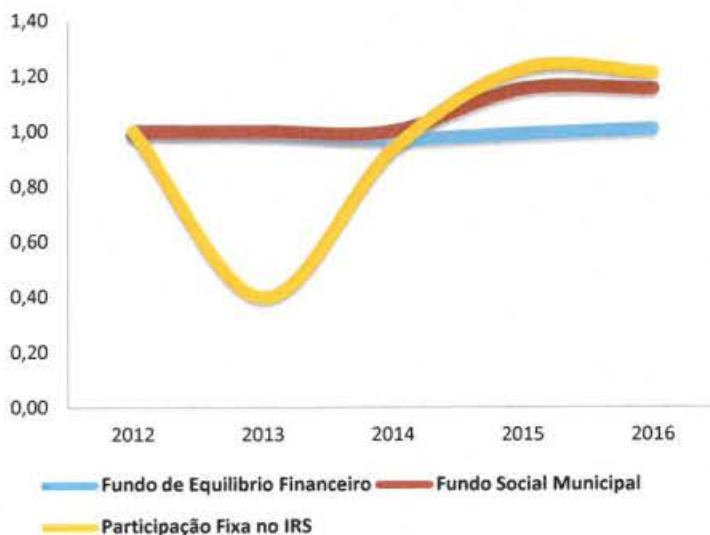
PRESTAÇÃO DE CONTAS – EXERCÍCIO ECONÓMICO DE 2016

Evolução das transferências do Orçamento de Estado no período 2012-2016:

Rubricas	2012	2013	2014	2015	2016
Fundo de Equilíbrio Financeiro	2.835.113	2.823.141	2.754.477	2.812.074	2.859.378
Fundo Social Municipal	161.623	161.623	161.623	186.254	186.254
Participação Fixa no IRS	361.391	144.556	337.857	442.958	437.886
Total de transferências	3.358.127	3.129.320	3.253.957	3.441.286	3.483.518

No seu conjunto, a partir de 2012, as transferências têm revelando alguma oscilação anual, culminando em 2016 com o maior valor do período, sendo de realçar o aumento na participação fixa no IRS, cuja receita foi 1,21 vezes superior à registada em 2012.

Rubricas	2012	2013	2014	2015	2016
Fundo de Equilíbrio Financeiro	1,00	1,00	0,97	0,99	1,01
Fundo Social Municipal	1,00	1,00	1,00	1,15	1,15
Participação Fixa no IRS	1,00	0,40	0,93	1,23	1,21



Handwritten signatures and initials in blue ink, including a large signature at the top right and several smaller ones below it.

Handwritten signature in black ink at the bottom right of the page.



MUNICÍPIO DA NAZARÉ
PRESTAÇÃO DE CONTAS – EXERCÍCIO ECONÓMICO DE 2016

2.2.1.7. Vendas de bens e serviços correntes

Neste capítulo incluem-se, na generalidade, as receitas quer com o produto da venda dos bens, inventariados ou não, que inicialmente não tenham sido classificados como bens de capital ou de investimento, quer ainda com os recebimentos de prestação de serviços.

Este capítulo desagrega-se em três grupos, que se apresentam de seguida:

- Venda de Bens
- Serviços
- Rendas

Trata-se de uma área com significado nas receitas municipais, na qual se registaram entradas de 364.160,80 €, atingindo um grau de execução orçamental de 149,55 %.

Rubricas	Previsão corrigida	R. cobrada líquida	Grau de execução
Saneamento	20.000,00	63.222,95	316,11%
Resíduos sólidos	20.000,00	58.638,10	293,19%
Serviços desportivos	68.622,00	72.597,06	105,79%
Cemitérios	22.857,00	20.666,80	90,42%
Rendas Habitações	22.899,00	28.973,83	126,53%
Trabalhos por conta de particulares	1.943,00	0,00	0,00%
Outros	87.188,00	120.062,06	137,70%
Publicações e impressos	0,00	0,00	-
Total Venda de bens e serviços correntes	243.509,00	364.160,80	149,55%

Os principais desvios ocorreram nas rubricas de **saneamento** e **resíduos sólidos** pelo facto de ter sido transferido o valor remanescente por parte dos Serviços Municipalizados.

Quanto às outras rubricas, somente uma ficou um pouco abaixo da previsão orçamental (**cemitérios**) com 90,42 %, tendo as outras excedido a previsão [**serviços desportivos** (105,79%), **rendas – habitações** (126,53%) e **outros** (137,70%)].

Principais componentes da rubrica **outros**: pagamento de refeições escolares, pagamento de mensalidades da Universidade Sénior, plantas de localização e fotocópias.



MUNICIPIO DA NAZARÉ
PRESTAÇÃO DE CONTAS – EXERCÍCIO ECONÓMICO DE 2016

2.2.1.8. Outras receitas correntes

Rubricas	Previsão corrigida	R. cobrada líquida	Grau de execução
Diversas	91.515,00	110.638,91	120,90%
TOTAL "OUTRAS RECEITA CORRENTES"	91.515,00	110.638,91	120,90%

Esta rubrica, de carácter genérico, teve um índice de realização acima do previsto, contando-se receitas originadas nomeadamente por: cobrança de faturação eléctrica da estação de transferência da Valorsul, faturação de energia eléctrica oriunda da microgeração, restituições de processos judiciais, para além de outras.

(Handwritten signatures and initials in blue ink)

(Handwritten signature in black ink)



MUNICÍPIO DA NAZARÉ
PRESTAÇÃO DE CONTAS – EXERCÍCIO ECONÓMICO DE 2016

2.2.2 Receitas de Capital

Em 2016 receberam-se 2.023.729,98 € de receitas de capital.

Rubricas	Receita		Grau de execução		Desvio orçamental
	Previsão corrigida	R. cobrada líquida	Realizado-previsto	%	
09 Venda de bens de investimento	11.751,00	2.032,36	-9.718,64	17,30%	-82,70%
10 Transferências de capital	3.645.722,00	1.406.941,51	-2.238.780,49	38,59%	-61,41%
<i>Fundo de Equilíbrio Financeiro</i>	281.316,00	285.938,00	4.622,00	101,64%	1,64%
<i>Outros</i>	3.364.406,00	1.121.003,51	-2.243.402,49	33,32%	-66,68%
12 Passivos financeiros	30.861.537,00	600.000,00	-30.261.537,00	-	-
13 Outras receitas de capital	11.359,00	14.756,11	3.397,11	129,91%	29,91%
Total de receitas de capital	34.530.369,00	2.023.729,98	-32.506.639,02	5,86%	-94,14%

Recorreu-se à alienação de equipamento e contraiu-se um financiamento de curto prazo.

A rubrica mais significativa foi a de transferências de capital com 1.406.941,51 €, sendo:

- fundo de equilíbrio financeiro no valor de 285.938 €;
- participação comunitária no valor global de 1.081.003,51 €;
- transferência da Junta de Freguesia da Nazaré no valor de 40.000,00 €.

Em detalhe:



MUNICÍPIO DA NAZARÉ
PRESTAÇÃO DE CONTAS – EXERCÍCIO ECONÓMICO DE 2016

[Handwritten signature]
[Handwritten signature]

2.2.2.1 Venda de bens de investimento

De uma dotação previsional de 11.751,00 € foram cobrados 2.032,36 €, nas seguintes rubricas:

[Handwritten signature]
[Handwritten signature]

Rubricas	Previsão corrigida	R. cobrada líquida	Grau de execução
Terrenos	1,00	0,00	0,00%
Habitacões	1,00	0,00	0,00%
Equipamento de transporte	1.412,00	123,00	8,71%
Maquinaria e equipamento	10.337,00	1.909,36	18,47%
Outros	0,00	0,00	0,00
Total "Venda de bens de investimento"	11.751,00	2.032,36	17,30%

2.2.2.2 Transferências de capital

Entende-se por transferências de capital os recursos financeiros auferidos sem qualquer contrapartida, destinados ao financiamento de despesas de capital.

Em particular, dizem respeito às transferências financeiras que têm origem no Orçamento de Estado e às transferências da União Europeia, a título de participação em projetos de investimento apoiados, designadamente pelo FEDER.

2.2.2.2.1. Transferências do Orçamento de Estado

Rubricas	Previsão corrigida	R. cobrada líquida	Grau de execução
Fundo de Equilíbrio Financeiro	281.316,00	285.938,00	101,64%

As "receitas de capital" provenientes do Orçamento de Estado a título de FEF ascenderam a 285.938,00 € e tiveram um grau de execução de 101,64 %.

2.2.2.2.2. Transferências – FEDER e Cooperação Técnica e Financeira

Rubricas	Previsão corrigida	R. cobrada líquida	Grau de execução
FEDER	2.054.404,00	1.081.003,51	52,62%
Cooperação Técnica e Financeira	1.310.000,00	0,00	0,00%
Total	3.364.404,00	1.081.003,51	32,13%



MUNICIPIO DA NAZARÉ
PRESTAÇÃO DE CONTAS – EXERCICIO ECONÓMICO DE 2016

Handwritten signatures and initials in blue ink.

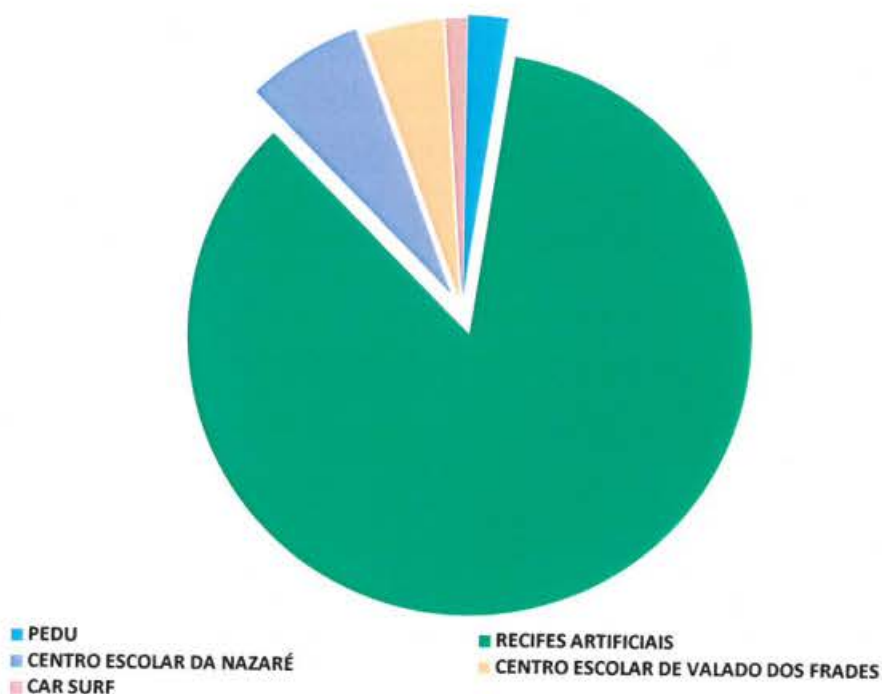
No que se refere a comparticipações FEDER, receberam-se verbas no montante de 1.081.003,51 €, relativas a 5 projetos, conforme quadro seguinte:

Projeto	Comparticipação	%
PEDU	25.000,00	2,3%
RECIFES ARTIFICIAIS	921.212,69	85,2%
CENTRO ESCOLAR DA NAZARÉ	72.785,56	6,7%
CENTRO ESCOLAR DE VALADO DOS FRADES	49.374,76	4,6%
CAR SURF	12.630,50	1,2%
Total	1.081.003,51	100,0%

Handwritten signature and initials in blue ink.

Em termos gráficos a distribuição foi a seguinte:

Comparticipação comunitária em projetos municipais (FEDER)



No que respeita a **contratos-programa**, apesar de existir previsão de recebimento, em 2016 não deu entrada qualquer importância neste âmbito.

Handwritten signature in blue ink.



MUNICÍPIO DA NAZARÉ
PRESTAÇÃO DE CONTAS – EXERCÍCIO ECONÓMICO DE 2016

Handwritten signature and initials in blue ink.

2.3 Orçamento da despesa – execução

Vejamos o mapa resumo das despesas, por classificação económica.

2016	CI	Designação	Despesa		Grau de execução		Desvios
			Dotação	Realizado	Realizado - orçamentado	%	
	01	Despesas com o pessoal	2.642.500,00	2.484.225,03	-158.274,97	94,01%	-5,99%
	02	Aquisição de bens e serviços	17.543.980,00	4.102.949,90	-13.441.030,10	23,39%	-76,61%
	03	Juros e outros encargos	2.392.875,00	1.194.270,17	-1.198.604,83	49,91%	-50,09%
	04	Transferências correntes	710.134,00	466.396,90	-243.737,10	65,68%	-34,32%
	05	Subsídios	1.586.151,00	1.276.150,00	-310.001,00	80,46%	-19,54%
	06	Outras despesas correntes	1.092.501,00	772.711,29	-319.789,71	70,73%	-29,27%
		Total de despesas correntes	25.968.141,00	10.296.703,29	-15.671.437,71	39,65%	-60,35%
	07	Aquisição de bens de capital	14.686.296,00	2.494.562,81	-12.191.733,19	16,99%	-83,01%
	08	Transferências de capital	386.504,00	77.000,00	-309.504,00	19,92%	-80,08%
	09	Ativos financeiros	82.678,00	82.678,00	0,00	100,00%	0,00%
	10	Passivos financeiros	4.118.647,00	796.142,67	-3.322.504,33	19,33%	-80,67%
		Total de despesas de capital	19.274.125,00	3.450.383,48	-15.823.741,52	17,90%	-82,10%
		Total de despesas	45.242.266,00	13.747.086,77	-31.495.179,23	30,39%	-69,61%
2015		Total de despesas	49.901.759,00	23.742.090,83	-26.159.668,17	47,58%	-52,42%

Handwritten signature and initials in blue ink.

No seu orçamento para o ano de 2016, o município previu uma despesa global de 45.242.266 € tendo realizado 13.747.086,77 €, o que representa um grau de execução de 30,39 %.

Face ao ano anterior, houve uma descida quer das dotações quer da realização.

O desvio orçamental mais significativo em valor absoluto, aconteceu nas rubricas de **aquisição de bens e serviços** (13.441.030,10 €) e de **aquisição de bens de capital** (12.191.733,19 €).

A rubrica com maior grau de execução foi **despesas com o pessoal**, situando-se nos 94,01 % do previsto.

Quanto à situação dos compromissos, pagamentos e da dívida orçamental que transita, temos:

Handwritten signature in blue ink.



MUNICÍPIO DA NAZARÉ
PRESTAÇÃO DE CONTAS – EXERCÍCIO ECONÓMICO DE 2016

Handwritten signatures and initials in blue ink, including a large signature at the top and several smaller ones below.

2016					
Cl	Designação	Dotação	Compromisso	Pago	Dívida
01	Despesas com o pessoal	2.642.500,00	2.484.777,44	2.484.225,03	552,41
02	Aquisição de bens e serviços	17.543.980,00	16.873.882,67	4.102.949,90	12.770.932,77
03	Juros e outros encargos	2.392.875,00	2.358.306,50	1.194.270,17	1.164.036,33
04	Transferências correntes	710.134,00	665.334,89	466.396,90	198.937,99
05	Subsídios	1.586.151,00	1.584.400,00	1.276.150,00	308.250,00
06	Outras despesas correntes	1.092.501,00	1.081.074,95	772.711,29	308.363,66
Total de despesas correntes		25.968.141,00	25.047.776,45	10.296.703,29	14.751.073,16
07	Aquisição de bens de capital	14.686.296,00	10.576.615,83	2.494.562,81	8.082.053,02
08	Transferências de capital	386.504,00	383.000,00	77.000,00	306.000,00
09	Ativos financeiros	82.678,00	82.678,00	82.678,00	0,00
10	Passivos financeiros	4.118.647,00	1.822.869,45	796.142,67	1.026.726,78
11	Outras despesas de capital	0,00	0,00	0,00	0,00
Total de despesas de capital		19.274.125,00	12.865.163,28	3.450.383,48	9.414.779,80
Total de despesas		45.242.266,00	37.912.939,73	13.747.086,77	24.165.852,96

2016 Estrutura				
Total de despesas correntes	57,40%	66,07%	74,90%	61,04%
Total de despesas de capital	42,60%	33,93%	25,10%	38,96%
Total	100,00%	100,00%	100,00%	100,00%

No decorrer do ano de 2016 o Município assumiu compromissos de 37.912.939,73 € dos quais 66,07 % correspondem a despesas correntes e 33,93 % a despesas de capital.

Nas despesas correntes, a rubrica que mais se destaca é **aquisições de bens e serviços**, com o valor de 16.873.882,67 €.

Nas despesas de capital, foram comprometidos 10.576.615,83 €.

No que diz respeito aos pagamentos, a maior parte da verba foi canalizada para aquisição de bens e serviços, seguida da aquisição de bens de capital.

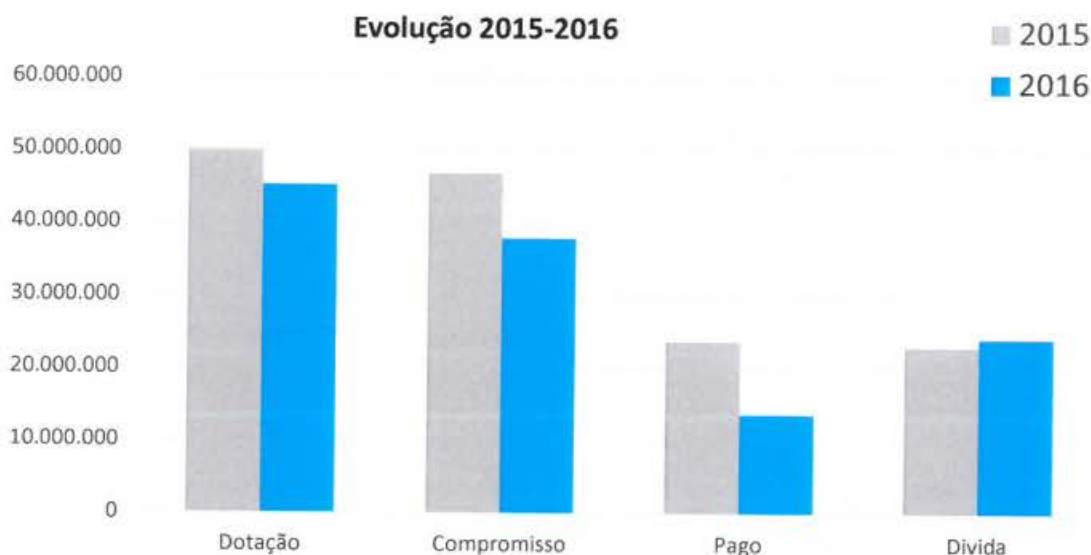
Anos	Dotação	Compromisso	Pago	Dívida
2016	45.242.266,00	37.912.939,73	13.747.086,77	24.165.852,96
		83,80%	36,26%	
2015	49.901.759,00	46.773.970,95	23.742.090,83	23.031.880,12
		93,73%	50,76%	

Handwritten signature in black ink.



MUNICÍPIO DA NAZARÉ
PRESTAÇÃO DE CONTAS – EXERCÍCIO ECONÓMICO DE 2016

Em 2016 a verba comprometida representou 83,80 % da orçamentada, portanto inferior ao registado no ano anterior.



O ano de 2016 apresentou uma redução tanto ao nível da dotação, compromisso e pagamentos, devido em grande parte a não ter havido no corrente ano contratação de empréstimo ao abrigo do FAM, como ocorreu em 2015.

Evolução da despesa paga no período 2012-2016

A despesa global do município assumiu, neste período, os seguintes valores:

CI	Designação	2012	2013	2014	2015	2016
01	Despesas com o pessoal	3.600.999,54	3.739.560,26	2.960.675,14	3.062.886,11	2.484.225,03
02	Aquisição de bens e serviços	2.361.076,27	2.444.851,75	3.351.729,05	4.792.090,45	4.102.949,90
03	Juros e outros encargos	669.893,52	4.028.449,29	954.601,31	1.327.842,80	1.194.270,17
04	Transferências correntes	158.966,64	289.478,31	157.162,41	248.949,25	466.396,90
05	Subsídios	1.272.220,95	1.436.517,65	1.100.665,56	1.136.000,00	1.276.150,00
06	Outras despesas correntes	302.494,42	157.731,77	216.717,55	317.719,18	772.711,29
Total de despesas correntes		8.365.651,34	12.096.589,03	8.741.551,02	10.885.487,79	10.296.703,29
07	Aquisição de bens de capital	1.166.765,80	1.234.322,85	992.764,15	9.726.120,19	2.494.562,81
08	Transferências de capital	3.020,00	12.000,00	32.000,00	104.500,00	77.000,00
09	Ativos financeiros			0,00	82.678,00	82.678,00
10	Passivos financeiros	1.470.064,12	1.226.130,21	1.765.860,80	2.943.304,85	796.142,67
Total de despesas de capital		2.639.849,92	2.472.453,06	2.790.624,95	12.856.603,04	3.450.383,48
Total de despesas		11.005.501,26	14.569.042,09	11.532.175,97	23.742.090,83	13.747.086,77



MUNICIPIO DA NAZARÉ
PRESTAÇÃO DE CONTAS – EXERCICIO ECONÓMICO DE 2016

[Handwritten signature]
[Handwritten signature]

Conforme se vê, no ano de 2016 os pagamentos assumiram um valor menor em relação a 2015 mas superior a 2014.

[Handwritten signature]

Evolução sobre ano 100

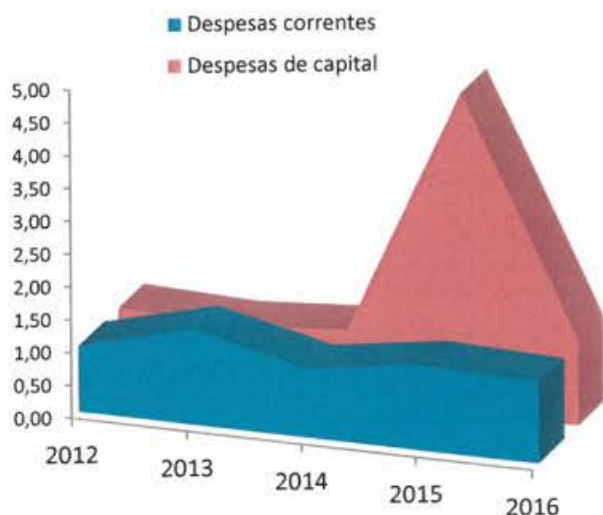
Rubricas	2012	2013	2014	Ano 100: 2015	2012 2016
Despesas correntes	1,00	1,45	1,04	1,30	1,23
Despesas de capital	1,00	0,94	1,06	4,87	1,31
Total de despesas	1,00	1,32	1,05	2,16	1,25

[Handwritten signature]

A evolução da dívida orçamental é caracterizada por uma tendência alternada entre o acréscimo de 2013 e 2015 e o decréscimo no ano de 2014 e agora no último ano.

O caminho para a consolidação da despesa manteve um fator motivacional, apesar de ter descido em 2016, pela continuidade do afluxo de capitais nas rubricas de participações comunitárias (FEDER).

Em 2016 nota-se que houve aproximação entre as despesas de capital e das despesas correntes. O pico foi em 2015 com os pagamentos dos projetos cofinanciados.



[Handwritten signature]



MUNICÍPIO DA NAZARÉ
PRESTAÇÃO DE CONTAS – EXERCÍCIO ECONÓMICO DE 2016

[Handwritten signature]

2.3.1. Despesas correntes

Esta área da despesa foi dotada com 25.968.141,00 €.

[Handwritten signature]

No decurso do exercício foram feitos pagamentos no valor de 10.296.703,29 €, o que representa um grau de execução de 39,65 %.

[Handwritten signature]

Vejamos o comportamento das principais componentes:

2.3.1.1 Pessoal

Designação	Despesa do ano		Grau de execução		Desvios
	Dotação	Realizado	Realiz.-orçament.	%	
Despesas com o pessoal	2.642.500,00	2.484.225,03	-158.274,97	94,01%	-5,99%

As despesas com o pessoal, com um grau de execução orçamental de 94,01 %, ficaram abaixo do previsto em 5,99 %.

Em 2016 foram efetuados pagamentos no valor de 2.484.225,03 €.

[Handwritten signature]



MUNICÍPIO DA NAZARÉ
PRESTAÇÃO DE CONTAS – EXERCÍCIO ECONÓMICO DE 2016

Situação em 2016:

Designação	Compromisso	Pago	Dívida
Titulares órgãos soberania e memb. órgãos autárq.	134.839,00	134.839,00	0,00
Pessoal quadros-Regime contrato individ. trabalho	970.387,06	970.387,06	0,00
Pessoal contratado a termo	50.116,01	50.116,01	0,00
Pessoal em regime de tarefa ou avença	24.870,60	24.870,60	0,00
Pessoal aguardando aposentação	2.757,79	2.757,79	0,00
Pessoal em qualquer outra situação	89.809,40	89.809,40	0,00
Representação	29.791,81	29.791,81	0,00
Subsídio de refeição	106.729,29	106.729,29	0,00
Subsídio de férias e de Natal	192.691,60	192.691,60	0,00
Remunerações por doença e maternidade/paternidade	32.896,63	32.896,63	0,00
Total de "remunerações certas e permanentes"	1.634.889,19	1.634.889,19	0,00
Horas extraordinárias	16.747,15	16.747,15	0,00
Ajudas de custo	55.299,89	55.299,89	0,00
Abono para falhas	6.165,02	6.165,02	0,00
Formação	1.926,85	1.736,85	190,00
Subsídio de turno	17.904,68	17.904,68	0,00
Indemnizações por cessação de funções	0,00	0,00	0,00
Outros suplementos e prémios	20.200,85	20.200,85	0,00
Total de "abonos variáveis ou eventuais"	118.244,44	118.054,44	190,00
Encargos com a saúde	75.119,74	75.119,74	0,00%
Outros encargos com a saúde	9.754,11	9.754,11	0,00
Subsídio familiar a criança e jovens	9.095,67	9.095,67	0,00
Outras prestações familiares	4.442,18	4.442,18	0,00
Assistência na doença dos funcionários públicos	12.239,59	12.239,59	0,00
Seg. Social - Caixa Geral de Aposentações	314.278,62	314.156,07	122,55
Seg. Social - Regime Geral	266.773,47	266.773,47	0,00
Acidentes em serviços e doenças profissionais	35.828,31	35.588,45	239,86
Seguros	806,29	806,29	0,00
Outras despesas	3.305,83	3.305,83	0,00
Total "Segurança Social"	731.643,81	731.281,40	362,41
Total	2.484.777,44	2.484.225,03	552,41

O município assumiu compromissos no valor de 2.484.777,44 €, tendo pago 2.484.225,03 €, estando por isso em dívida 552,41 €, que engloba uma parte de encargos a satisfazer até 20 de janeiro do mês seguinte.

(Handwritten signatures and initials)

(Handwritten signature)



MUNICÍPIO DA NAZARÉ
PRESTAÇÃO DE CONTAS – EXERCÍCIO ECONÓMICO DE 2016

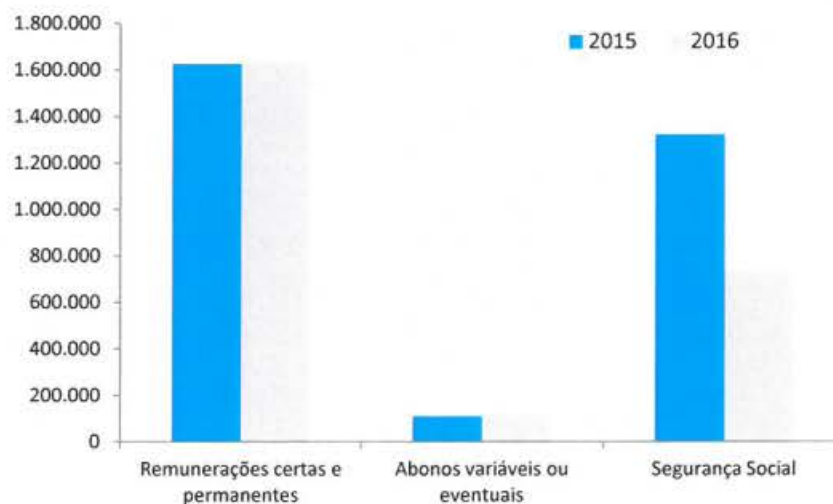
Evolução 2015 – 2016:

Comparando com o ano anterior, em 2016 o município pagou menos 18,89 % de despesas com o pessoal.

Designação	2015	2016	Varição
Despesas com o pessoal	3.062.886,11	2.484.225,03	-18,89%

Esse decréscimo, situou-se na rubrica **segurança social** (-44,73%), devido ao facto de em 2016 já não haver praticamente dívida transitada, pois foi na sua maioria paga em 2015, visto que tanto as **remunerações certas e permanentes** como os **abonos variáveis ou eventuais** tiveram uma ligeiríssima subida.

Designação	2015	2016	Varição
Remunerações certas e permanentes	1.628.084,91	1.634.889,19	0,42%
Abonos variáveis ou eventuais	111.656,61	118.054,44	5,73%
Segurança Social	1.323.144,59	731.281,40	-44,73%





MUNICÍPIO DA NAZARÉ
PRESTAÇÃO DE CONTAS – EXERCÍCIO ECONÓMICO DE 2016

Analisando mais pormenorizadamente as subrubricas em que se decompõem as 3 áreas citadas, temos:

Designação	2015	2016	Variação
Titulares órgãos soberania e memb. órgãos autárq.	118.347,34	134.839,00	13,93%
Pessoal quadros-Regime contrato individ. trabalho	969.943,66	970.387,06	0,05%
Pessoal contratado a termo	0,00	50.116,01	-
Pessoal em regime de tarefa ou avença	30.537,00	24.870,60	-18,56%
Pessoal aguardando aposentação	72.058,72	2.757,79	-96,17%
Pessoal em qualquer outra situação	80.031,58	89.809,40	12,22%
Representação	23.647,08	29.791,81	25,99%
Subsídio de refeição	112.249,76	106.729,29	-4,92%
Subsídio de férias e de Natal	185.432,67	192.691,60	3,91%
Remunerações por doença e maternidade/paternidade	35.837,10	32.896,63	-8,21%
Total de "remunerações certas e permanentes"	1.628.084,91	1.634.889,19	0,42%
Horas extraordinárias	19.015,02	16.747,15	-11,93%
Ajudas de custo	37.954,41	55.299,89	45,70%
Abono para falhas	6.754,41	6.165,02	-8,73%
Subsídio de trabalho noturno	655,00	1.736,85	165,17%
Subsídio de turno	15.454,47	17.904,68	15,85%
Indemnizações por cessação de funções	8.718,34	0,00	-100,00%
Outros suplementos e prémios	23.104,96	20.200,85	-12,57%
Total de "abonos variáveis ou eventuais"	111.656,61	118.054,44	5,73%
Encargos com a saúde	0,00	75.119,74	-
Outros encargos com a saúde	11.135,43	9.754,11	-12,40%
Subsídio familiar a criança e jovens	6.718,26	9.095,67	35,39%
Outras prestações familiares	3.991,44	4.442,18	11,29%
Assistência na doença dos funcionários públicos	178.831,60	12.239,59	-93,16%
Seg. Social - Caixa Geral de Aposentações	899.997,35	314.156,07	-65,09%
Seg. Social - Regime Geral	146.796,13	266.773,47	81,73%
Acidentes em serviços e doenças profissionais	74.987,75	35.588,45	-52,54%
Seguros	686,63	806,29	17,43%
Outras despesas	0,00	3.305,83	-
Total "Segurança Social"	1.323.144,59	731.281,40	-44,73%
Total	3.062.886,11	2.484.225,03	-18,89%

No que se refere a **remunerações certas e permanentes**, o principal destaque vai para **pessoal aguardando aposentação**, que reduzindo 96,17 % em valor relativo, foi em valor absoluto a que registou o maior decréscimo (69.300,93 €).



MUNICÍPIO DA NAZARÉ
PRESTAÇÃO DE CONTAS – EXERCÍCIO ECONÓMICO DE 2016

Paralelamente, assistiu-se a extinção da rubrica **indenizações por cessação de funções** e à redução em **peçoal em regime de tarefa ou avença, subsídio de refeição e remunerações por doença e maternidade/paternidade**.

Ao invés, registaram-se acréscimos, embora com valor absoluto de baixo significado, nas rubricas de **titulares órgãos soberania e membros de órgãos autárquicos, peçoal contratado a termo, peçoal em qualquer outra situação, subsídio de natal e férias e despesas de representação**.

No grupo **abonos variáveis ou eventuais** no global o valor foi muito semelhante ao de 2015, com um acréscimo de 5,73%.

No que se refere ao grupo **Segurança Social** como já referido, registou o impacto do pagamento da dívida à CGA e Segurança Social.



MUNICIPIO DA NAZARÉ
PRESTAÇÃO DE CONTAS – EXERCICIO ECONÓMICO DE 2016

(Handwritten signatures and initials)

2.3.1.2 Aquisição de bens e serviços

Neste agrupamento incluem-se, de um modo geral, as despesas quer com bens de consumo (duráveis ou não) a que não possa reconhecer-se a natureza de despesas de capital quer ainda com a aquisição de serviços.

Desagrega-se nos subagrupamentos seguintes:

- 02.01 - Aquisição de bens
- 02.02 – Aquisição de serviços

Inclui assim todas as despesas com bens e serviços que o município adquire e que utiliza nas tarefas de que está incumbido, com vista à satisfação das necessidades dos municípios.

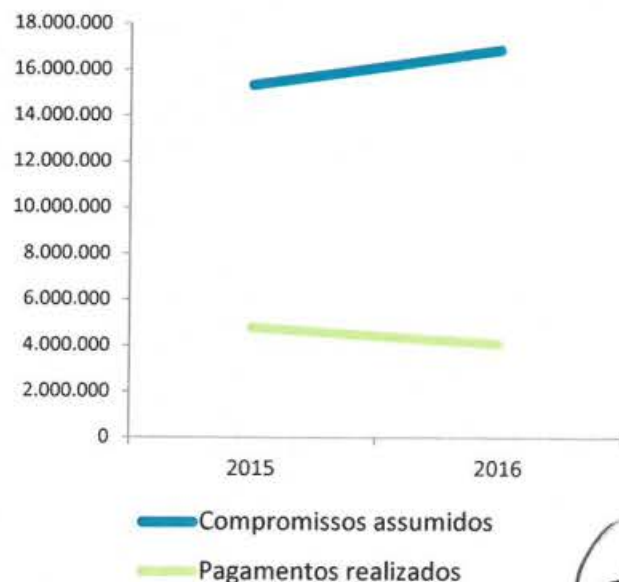
CI	Designação	Despesa 2016		Grau de execução		Desvios
		Dotação	Realizado	Realiz.-orçament.	%	
02	Aquisição de bens e serviços	17.543.980,00	4.102.949,90	-13.441.030,10	23,39%	-76,61%

Esta rubrica inclui os maiores prestadores de serviços correntes assumindo por isso valores de algum vulto.

Em sede orçamental, foi prevista uma despesa de 17.543.980,00 €, tendo sido realizados 4.102.949,90 €, o que representa um grau de execução de 23,39 %.

Aquisição de bens e serviços	2015	2016	Varição
Compromissos assumidos	15.339.620,08	16.873.882,67	10,00%
Pagamentos realizados	4.792.090,45	4.102.949,90	-14,38%

Comparando com o ano anterior, verifica-se que os compromissos foram de valor superior (10,0%) tendo os pagamentos registado um decréscimo de 14,38%.



(Handwritten signature)



MUNICÍPIO DA NAZARÉ
PRESTAÇÃO DE CONTAS – EXERCÍCIO ECONÓMICO DE 2016

Este grupo teve a seguinte evolução face a 2015:

Designação	2015	2016	Variação
Aquisição de bens e serviços	4.792.090,45	4.102.949,90	-14,38%
Matérias-primas e subsidiárias	3.246,00	3.411,02	5,08%
Gasolina	14.573,16	8.993,84	-38,28%
Gasóleo	38.772,44	30.169,10	-22,19%
Gás	148.571,96	206.877,59	39,24%
Outros combustíveis e lubrificantes	27.442,95	44.861,57	63,47%
Limpeza e higiene	37.902,10	49.749,16	31,26%
Vestuário e artigos pessoais	5.810,30	13.485,35	132,09%
Material de escritório	33.899,11	29.546,13	-12,84%
Produtos químicos e farmacêuticos	3.183,28	8.557,46	168,83%
Material de transporte-Peças	2.829,19	23.886,93	744,30%
Outro material-Peças	2.257,04	2.232,62	-1,08%
Prémios, condecorações e ofertas	9.455,99	15.665,77	65,67%
Ferramentas e utensílios	5.331,13	8.246,15	54,68%
Livros e documentação técnica	53,92	810,25	1402,69%
Material de educação, cultura e recreio	6.560,20	42.532,11	548,34%
Outros bens	215.933,25	199.858,53	-7,44%
Aquisição de bens	555.822,02	688.883,58	23,94%
Encargos das instalações	1.094.218,75	903.137,87	-17,46%
Limpeza e higiene	254.535,72	318.576,98	25,16%
Conservação de bens	101.257,54	62.809,92	-37,97%
Locação de edifícios	31.297,89	35.141,58	12,28%
Locação de outros bens	3.286,50	2.100,72	-36,08%
Comunicações	52.229,54	41.129,86	-21,25%
Transportes	174.656,69	109.183,85	-37,49%
Seguros	21.249,94	14.783,75	-30,43%
Estudos, pareceres, projetos e consultadoria	169.769,86	175.401,24	3,32%
Formação	4.288,11	11.911,15	177,77%
Seminários, exposições e similares	5.453,93	1.949,40	-64,26%
Publicidade	13.892,04	33.757,42	143,00%
Vigilância e segurança	8.064,06	1.003,68	-87,55%
Assistência técnica	70,00	95,94	37,06%
Outros trabalhos especializados	1.938.347,95	1.306.791,69	-32,58%
Encargos de cobrança de receitas	140.300,00	149.934,41	6,87%
Outros serviços	223.349,91	246.356,86	10,30%
Aquisição de serviços	4.236.268,43	3.414.066,32	-19,41%
Total	4.792.090,45	4.102.949,90	-14,38%

(Handwritten signatures and initials)

(Handwritten mark)

(Handwritten signature)



MUNICÍPIO DA NAZARÉ
PRESTAÇÃO DE CONTAS – EXERCÍCIO ECONÓMICO DE 2016

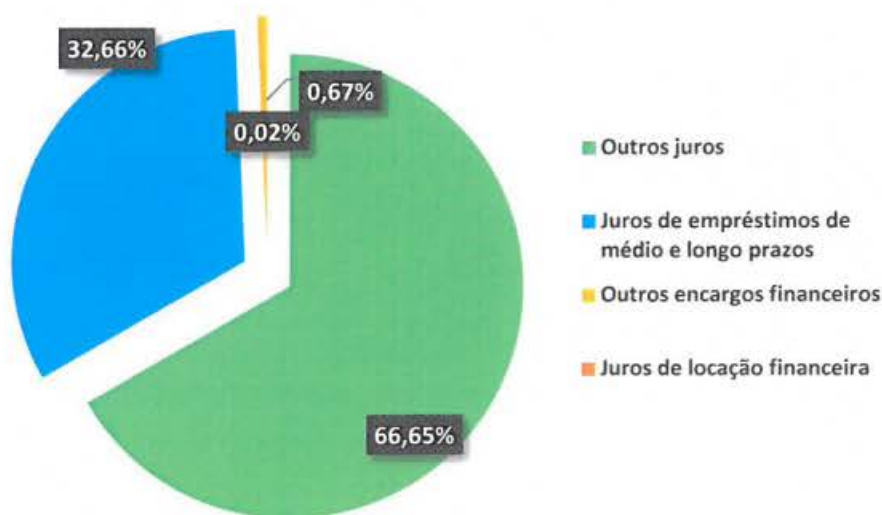
Handwritten signatures and initials in blue ink.

2.3.1.3 Juros e outros encargos

A título de definição genérica, o termo “juro” designa habitualmente o montante que o devedor tem a responsabilidade de pagar ao credor ao longo de um determinado período pela utilização de um determinado montante de capital, sem que este último se reduza. Durante o ano de 2016 foram efetuados compromissos de 2.358.306,50 €, pagamentos no valor de 1.194.270,17 €, existindo em dívida 1.164.036,33 €.

Designação	Dotação	Compromisso	Pago	Dívida
Juros de empréstimos de médio e longo prazos	800.368,00	770.262,17	13.963,27	756.298,90
Outros Encargos Correntes da dívida pública	1,00	0,00	0,00	0,00
Juros de locação financeira	1.504,00	494,92	494,92	0,00
Juros tributários	2,00	0,00	0,00	0,00
Outros juros	1.575.000,00	1.571.865,83	1.164.128,40	407.737,43
Outros encargos financeiros	16.000,00	15.683,58	15.683,58	0,00
Total de "Juros e outros encargos"	2.392.875,00	2.358.306,50	1.194.270,17	1.164.036,33

Os compromissos assumidos, tiveram a seguinte repartição:



A rubrica **outros juros** inclui essencialmente os juros a fornecedores.

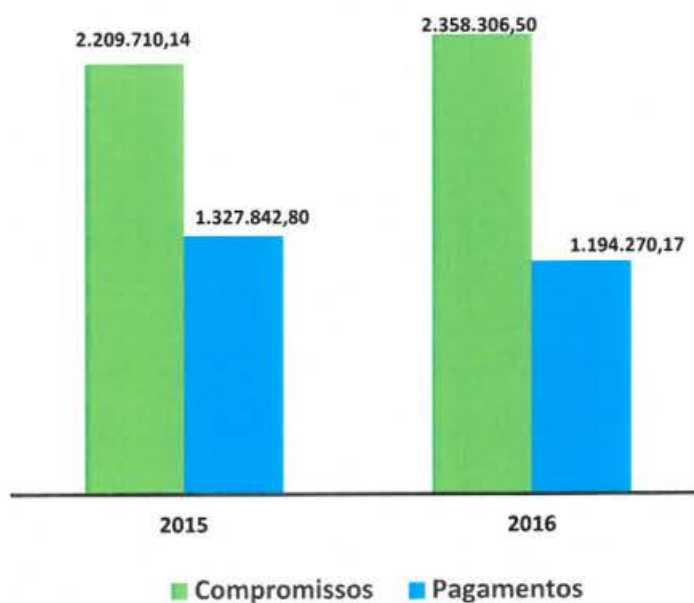
Handwritten signature in black ink.



MUNICÍPIO DA NAZARÉ
PRESTAÇÃO DE CONTAS – EXERCÍCIO ECONÓMICO DE 2016

Relativamente à evolução dos compromissos e dos pagamentos nos anos de 2015 e 2016, foi a seguinte:

Designação	2015	2016	Varição
Compromissos	2.209.710,14	2.358.306,50	6,72%
Pagamentos	1.327.842,80	1.194.270,17	-10,06%



Juros de empréstimos bancários de médio e longo prazo – refere-se aos juros suportados com empréstimos contratados, tendo-se pago 13.963,27 €.

Relativamente ao ano anterior, pagou-se menos 67,11 % de juros com empréstimos.

Designação	2015	2016	Varição
Juros de empréstimos de médio e longo prazos	42.450,37	13.963,27	-67,11%

- **Outros juros** – diz respeito a juros debitados por fornecedores. Verificou-se um ligeiro decréscimo desta rubrica (-7,87%).

Designação	2015	2016	Varição
Outros juros	1.263.581,80	1.164.128,40	-7,87%

(Handwritten signatures and initials)

(Handwritten signature)



MUNICIPIO DA NAZARÉ
PRESTAÇÃO DE CONTAS – EXERCICIO ECONÓMICO DE 2016

Juros de locação financeira – dizem respeito a juros referentes a contratos de locação financeira, tendo sido pagos 494,92 €, ou seja menos 60,61 % do que no ano anterior.

Designação	2015	2016	Variação
Juros de locação financeira	1.256,48	494,92	-60,61%

Outros encargos financeiros – inclui diversos encargos com instituições financeiras, como por exemplo TPA – Terminais de Pagamento Automático, despesas e comissões bancárias.

Designação	2015	2016	Variação
Outros encargos financeiros	20.554,15	15.683,58	-23,70%

Relativamente ao ano anterior, houve um decréscimo nos pagamentos de 23,70 %.



MUNICÍPIO DA NAZARÉ
PRESTAÇÃO DE CONTAS – EXERCÍCIO ECONÓMICO DE 2016

(Handwritten signatures and initials)

2.3.1.4 Transferências correntes

Neste agrupamento são contabilizadas as importâncias a entregar a quaisquer organismos ou entidades para financiar despesas correntes, sem que tal implique, por parte das unidades receptoras, qualquer contraprestação direta para com a autarquia local.

Designação	Dotação	Compromisso	Pago	Dívida
Instituições sem fins lucrativos	648.931,00	617.539,38	420.743,34	196.796,04
Famílias	53.001,00	45.653,56	45.653,56	0,00
Administração local	2,00	0,00	0,00	0,00
Socied. e quase sociedades não financeiras	8.200,00	2.141,95	0,00	2.141,95
Total de "transferências correntes"	710.134,00	665.334,89	466.396,90	198.937,99

Na rubrica **transferências correntes** foram efetuados pagamentos no valor de 466.396,90 €, estando em dívida no final do exercício 198.937,99 €.

No que diz respeito a **instituições sem fins lucrativos**, incluem-se as transferências para essas entidades (associações desportivas, culturais, recreativas, cívicas e religiosas).
Relativamente a transferências para **famílias**, trata-se de apoios a particulares em cumprimento das deliberações de Câmara.

2.3.1.5 Subsídios

O município, efetuou transferências para a empresa municipal no valor de 1.276.150,00 €.

Designação	Dotação	Compromisso	Pago	Dívida
Sociedades e quase-sociedades não financeiras				
Públicas				
Empresas públicas municipais e intermunicipais	1.586.151,00	1.584.400,00	1.276.150,00	308.250,00
Total	1.586.151,00	1.584.400,00	1.276.150,00	308.250,00

(Handwritten signature)



MUNICÍPIO DA NAZARÉ
PRESTAÇÃO DE CONTAS – EXERCÍCIO ECONÓMICO DE 2016

2.3.1.6 Outras despesas correntes

Designação	Dotação	Compromisso	Pago	Divida
Outras restituições	1,00	0,00	0,00	0,00
Iva pago	2.500,00	376,64	376,64	0,00
Outras despesas correntes	1.090.000,00	1.080.698,31	772.334,65	308.363,66
Total de "outras despesas correntes"	1.092.501,00	1.081.074,95	772.711,29	308.363,66

Na subrubrica **Outras despesas correntes**, o valor pago refere-se a:

- Reembolsos emitidos por cobrança de receita
- Custas processuais
- Transferências para as freguesias por cobrança de receita
- Pagamento de quotizações de diversas entidades
- Execução de sentenças
- Sinistros
- Indemnizações

Handwritten signatures and initials in blue ink.



MUNICIPIO DA NAZARÉ
PRESTAÇÃO DE CONTAS – EXERCÍCIO ECONÓMICO DE 2016

Handwritten signatures and initials in blue ink.

2.3.2. Despesas de capital

2.3.2.1 Aquisição de bens de capital

Este mapa representa a tradução orçamental dos projetos previstos no PPI (que pode ser consultado em anexo).

Designação	Dotação	Compromisso	Pago	Divida	Exe- cução	Peso no total de pagamentos
Outros investimentos	1.640.213,00	1.194.642,34	452.162,84	742.479,50	27,6%	18,1%
Viadutos, Arruamentos e Obras Complementares	2.417.183,00	2.254.950,79	346.462,55	1.908.488,24	14,3%	13,9%
Outros edifícios	1.814.295,00	1.805.444,00	248.690,58	1.556.753,42	13,7%	10,0%
Escolas	822.825,00	543.175,49	187.780,58	355.394,91	22,8%	7,5%
Equipamento básico - Outro	803.316,00	765.352,17	150.507,17	614.845,00	18,7%	6,0%
Instalações desportivas e recreativas	534.584,00	383.857,12	143.225,40	240.631,72	26,8%	5,7%
Habitacões - Reparação e Beneficiação	195.077,00	194.041,39	106.265,79	87.775,60	54,5%	4,3%
Parques e jardins	242.345,00	213.477,26	93.123,58	120.353,68	38,4%	3,7%
Habitacões - Construção	853.563,00	844.524,39	89.872,73	754.651,66	10,5%	3,6%
Equipamento administrativo	380.196,00	364.726,97	85.786,93	278.940,04	22,6%	3,4%
Sinalização e trânsito	371.443,00	364.165,64	69.243,94	294.921,70	18,6%	2,8%
Instalações de serviços	224.944,00	221.308,39	56.658,13	164.650,26	25,2%	2,3%
Software informático	57.817,00	54.791,88	47.743,98	7.047,90	82,6%	1,9%
Instalações desportivas e recreativas	108.518,00	108.518,00	47.344,88	61.173,12	43,6%	1,9%
Iluminação Pública	195.670,00	170.950,92	37.435,05	133.515,87	19,1%	1,5%
Estações de Tratamento de Águas Residuais	579.658,00	576.259,27	36.076,59	540.182,68	6,2%	1,4%
Material de transporte - Outro	37.731,00	35.278,00	35.278,00	0,00	93,5%	1,4%
Equipamento de informática	29.000,00	24.616,71	23.785,07	831,64	82,0%	1,0%
Construções diversas - Outros	225.180,00	168.950,17	19.070,44	149.879,73	8,5%	0,8%
Mercados e Instalação de Fiscalização Sanitária	50.000,00	7.707,18	7.707,18	0,00	15,4%	0,3%
Terrenos	839.105,00	0,00	0,00	0,00	0,0%	0,0%
Viação Rural	19.335,00	19.333,90	0,00	19.333,90	0,0%	0,0%
Total " Investimentos "	12.441.998,00	10.316.071,98	2.284.221,41	8.031.850,57	18,4%	91,6%
Edifícios	33.000,00	33.000,00	33.000,00	0,00	100,0%	1,3%
Total " Investimentos - locação financeira "	33.000,00	33.000,00	33.000,00	0,00	100,0%	1,3%
Outros edifícios	1.317.170,00	63.960,00	59.021,55	4.938,45	4,5%	2,4%
Viadutos, arruamentos e obras complementares	696.256,00	0,00	0,00	0,00	0,0%	0,0%
Sinalização e trânsito	37.870,00	6.143,85	6.143,85	0,00	16,2%	0,2%
Infraestruturas p/ distribuição energia elétrica	160.002,00	157.440,00	112.176,00	45.264,00	70,1%	4,5%
Total "Bens de domínio público"	2.211.298,00	227.543,85	177.341,40	50.202,45	8,0%	7,1%
Total de "Aquisição de bens de capital"	14.686.296,00	10.576.615,83	2.494.562,81	8.082.053,02	17,0%	100,0%
		72,02%	23,59%			

O município dotou o seu PPI com o valor de 14.686.296,00 €, tendo comprometido 72,02 % dessa verba.

Os pagamentos no valor de 2.494.562,81 €, representaram 23,59 % dos compromissos.

No que se refere ao destino das verbas, verificamos que 42,0 % foram canalizados para as rubricas: **outros investimentos, viadutos, arruamentos e obras complementares e outros edifícios.**



MUNICÍPIO DA NAZARÉ
PRESTAÇÃO DE CONTAS – EXERCÍCIO ECONÓMICO DE 2016

2.3.2.2 Transferências de capital

As transferências que se integram neste agrupamento económico revestem-se de características idênticas às já apontadas para as transferências correntes com a diferença de, aqui, se destinarem a financiar despesas de capital das unidades receptoras.

Designação	Dotação	Compromisso	Pago	Divida
Sociedades (...) não financeiras - Públicas	306.000,00	306.000,00	0,00	306.000,00
Administração local - Freguesias	77.001,00	77.000,00	77.000,00	0,00
Serviços autónomos da administração local	1,00	0,00	0,00	0,00
Outros	2.501,00	0,00	0,00	0,00
Instituições sem fins lucrativos	1.001,00	0,00	0,00	0,00
Total de " Transferências de capital"	386.504,00	383.000,00	77.000,00	306.000,00

Os pagamentos foram feitos às seguintes freguesias:

Administração local - Freguesias			
Designação		Compromisso €	Pagamento €
Freguesia da Nazaré		45.000,00	45.000,00
Freguesia de Valado dos Frades		17.000,00	17.000,00
Freguesia de Famalicão		15.000,00	15.000,00
Total 08.05.01.02		77.000,00	77.000,00

Para as três freguesias foram efetuadas transferências no âmbito da delegação de competências, no valor de 77.000,00 €.

[Handwritten signature]

[Handwritten signature]

[Handwritten signature]

[Handwritten signature]



MUNICÍPIO DA NAZARÉ
PRESTAÇÃO DE CONTAS – EXERCÍCIO ECONÓMICO DE 2016

W
E
USA

2.3.2.3. Ativos financeiros

Designação	Dotação	Compromisso	Pago	Dívida
Ativos financeiros				
Unidades de participação				
Sociedades e quase sociedades não financeiras	82.678,00	82.678,00	82.678,00	0,00
Total	82.678,00	82.678,00	82.678,00	0,00

Handwritten signature

Referem-se às unidades de participação no FAM, em cumprimento da legislação aplicável, designadamente o art.º 17.º da Lei n.º 53/2014 de 25 de agosto:

Artigo 17.º

Capital social do Fundo de Apoio Municipal

1 — O capital social do FAM é de € 650 000 000, sendo representado por unidades de participação a subscrever e a realizar pelo Estado, através da Direção-Geral do Tesouro e Finanças (DGTf), e por todos os municípios.

2 — Para o capital social do FAM, o Estado contribui com 50 % e o conjunto dos municípios com 50 %.

Handwritten signature

2.3.2.4. Passivos financeiros

Este agrupamento económico compreende as operações financeiras, englobando as de tesouraria e as de médio e longo prazo, que envolvam pagamentos decorrentes da amortização de empréstimos.

No exercício foram liquidados empréstimos de curto prazo no valor de 600.000 € e de médio e longo prazo no valor de 196.142,67 €, conforme mapa seguinte:

Designação	Dotação	Compromisso	Pago	Dívida
Empréstimos a curto prazo	600.001,00	600.000,00	600.000,00	0,00
Empréstimos a médio e longo prazo	3.518.646,00	1.222.869,45	196.142,67	1.026.726,78
Total	4.118.647,00	1.822.869,45	796.142,67	1.026.726,78

Amortizações de empréstimos a médio e longo prazo:

Descrição	Valor
23.1.2.1.1 CAIXA GERAL DE DEPÓSITOS	38.625,35 €
23.1.2.1.1.02 CGD-Novo Pavilhão Gimnodesportivo da Nazaré	15.887,56 €
23.1.2.1.1.04 CGD-Revitalização da Zona Comercial da Nazaré	965,45 €
23.1.2.1.1.08 CGD-Construção no Rio Novo-Nazaré- Habitação Social	21.772,34 €
23.1.2.1.2 BANCO BPI	111.745,32 €
23.1.2.1.2.01 BPI-Bairro de habitação social da Nazaré-2ªFase	43.791,48 €
23.1.2.1.2.02 BPI-Centro Escolar da Nazaré	67.953,84 €
23.1.2.1.3 NOVO BANCO	45.772,00 €
23.1.2.1.3.1 NB-Parque de estacionamento subterrâneo	45.772,00 €
Total	196.142,67 €



MUNICÍPIO DA NAZARÉ
PRESTAÇÃO DE CONTAS – EXERCÍCIO ECONÓMICO DE 2016

2.4. Avaliação da execução das G.O.P.

OBJ./PROGR.	PROJECTO/AÇÃO	MONTANTE PREVISTO	MONTANTE EXECUTADO	GRAU DE EXEC. FINANC.
01.001	Edifícios	1.658.319,00	231.522,64	13,96%
01.002	Equipamento e mobiliário	114.996,00	68.667,16	59,71%
01.004	Equipamentos e sistemas informáticos	93.317,00	76.311,58	81,78%
01.005	Viaturas	49.781,00	40.278,00	80,91%
02.001	Habitação social	853.564,00	89.872,73	10,53%
02.002	Acção social	20.963,00		0,00%
02.004	Proteção civil	61.082,00		0,00%
03.001	EDUCAÇÃO - Ensino Pré-escolar	37.866,00		0,00%
03.002	EDUCAÇÃO - Ensino Básico e C+S	307.351,00	76.160,11	24,78%
03.003	EDUCAÇÃO - Centros escolares	584.576,00	134.426,57	23,00%
03.005	Maquinaria e Equipamento	6.500,00	5.007,25	77,03%
03.101	FORMAÇÃO - Empreendedorismo	1.586.150,00	1.276.150,00	80,46%
03.200	DESPORTO - Apoio ao Movimento Associativo Local	597.036,00	441.202,72	73,90%
03.202	DESPORTO - Construção e gestão de equipamentos desportivos	691.241,00	213.721,09	30,92%
03.301	CULTURA - Apoio ao Movimento Associativo Local	122.894,00	40.022,60	32,57%
03.303	CULTURA - Construção e gestão de equipamentos culturais	1.177.841,00	166.380,09	14,13%
03.307	CULTURA - Animação de Rua	238.518,00	72.852,24	30,54%
03.308	CULTURA - Biblioteca municipal	144.018,00	597,70	0,42%
04.003	MOBILIDADE INTERIORES - Parques de estacionamento	74.041,00	21.791,62	29,43%
04.004	MOBILIDADE INTERIORES - Construção e manutenção de arruamentos	4.486.771,00	732.201,01	16,32%
04.005	Indústria	2.558.819,00	452.162,84	17,67%
04.006	Iluminação e infraestruturas elétricas	195.670,00	37.435,05	19,13%
04.008	Turismo	283.873,00	48.325,98	17,02%
04.014	INFRAESTRUTURAS E SERVIÇOS BÁSICOS - Saneamento	579.658,00	36.076,59	6,22%
04.015	EQUIPAMENTOS URBANOS - Mercado municipal	50.002,00	7.707,18	15,41%
04.016	EQUIPAMENTOS URBANOS - Paços do concelho	15.001,00	2.274,47	15,16%
05.001	Espaços verdes	407.833,00	123.649,77	30,32%
05.002	Parques infantis	39.000,00	223,86	0,57%
05.003	Resíduos Sólidos	253.429,00	4.006,20	1,58%
05.004	Cemitérios	57.747,00	2.763,32	4,79%
	TOTAL	17.347.857,00	4.401.790,37	25,37%

As GOP – Grandes Opções do Plano, que incluem o PAM – Plano da Atividades Municipais e o PPI – Plano Plurianual de Investimentos, tiveram uma dotação global de 17.347.857,00 € e uma execução de 4.401.790,37 €, o que se traduziu num grau de realização de 25,37%.

A sua composição foi:

PAM – dotação: 2.661.561,00 €; execução: 1.907.227,56 €

PPI – dotação: 14.686.296,00 €; execução: 2.494.562,81 €



MUNICÍPIO DA NAZARÉ
PRESTAÇÃO DE CONTAS – EXERCÍCIO ECONÓMICO DE 2016

2.4.1. Avaliação da execução do Plano de Atividades Municipais (PAM)

O PAM teve um grau de execução de 71,66 %

DESCRIÇÃO	PREVISÃO	EXECUTADO	GRAU EXEC.
Funções gerais	17.500,00	0,00	0,00%
Administração geral	15.000,00	0,00	0,00%
Orçamento Participativo	15.000,00	0,00	0,00%
Proteção Civil e Luta Contra Incêndios	2.500,00	0,00	0,00%
Serviço Municipal de Proteção Civil	2.500,00	0,00	0,00%
Funções sociais	979.411,00	554.077,56	56,57%
Educação	15.000,00	0,00	0,00%
Programa Aluno ao Centro	15.000,00	0,00	0,00%
Ação social	5.963,00	0,00	0,00%
Apoio Social à Mobilidade	1,00	0,00	0,00%
Programa Idade Mais	5.962,00	0,00	0,00%
Cultura	238.518,00	72.852,24	30,54%
Carnaval	35.018,00	10.665,83	30,46%
Festa da Nossa Senhora da Nazaré	772,00	473,46	61,33%
Festas nos Locais e Freguesias	406,00	405,03	99,76%
Animação de Verão	17.934,00	10.776,22	60,09%
Outros Eventos	8.940,00	8.114,82	90,77%
Outros Eventos	800,00	800,00	100,00%
Passagem de Ano	120.000,00	5.570,88	4,64%
Carnaval	35.000,00	35.000,00	100,00%
Dia do Município	5.000,00	597,00	11,94%
Festas nos Locais e Freguesias	2.000,00	0,00	0,00%
Outros Eventos	2.000,00	369,00	18,45%
Mostra Gastronómica	2.000,00	80,00	4,00%
Cultura para Todos - Inclusão Social	5.648,00	0,00	0,00%
Certificação do Peixe Seco	3.000,00	0,00	0,00%
Desporto, recreio e lazer	719.930,00	481.225,32	66,84%
Apoio a Associações e Coletividades Desportivas	17.698,00	6.466,15	36,54%
Apoio a Associações Culturais, Recreativas, Cívicas e Religiosas	122.294,00	39.422,60	32,24%
Apoio a Associações Culturais, Recreativas, Cívicas e Religiosas	600,00	600,00	100,00%
Apoio a Entidades	37.338,00	34.576,93	92,61%
Apoio a Entidades	355.000,00	242.488,81	68,31%
Apoio a Entidades para Investimento	1.000,00	0,00	0,00%
Campeonato Europeu de Andebol de Praia	50.000,00	50.000,00	100,00%
Etapa do Mundial de Bodyboard	70.000,00	64.000,00	91,43%
Mundial de Freeride de Jetski e Motos de Água	25.000,00	25.000,00	100,00%
Apoio a Atividade Pontuais Internacionais	11.000,00	8.188,82	74,44%
Apoio a Atividade Pontuais Nacionais	10.000,00	0,00	0,00%
Outros Eventos Desportivos	20.000,00	10.482,01	52,41%
Funções económicas	1.500,00	0,00	0,00%
Indústria e energia	1.500,00	0,00	0,00%
Feira de Atividades Económicas e Emprego	500,00	0,00	0,00%
Gabinete do Empreendedor	1.000,00	0,00	0,00%
Outras funções	1.663.150,00	1.353.150,00	81,36%
Transferências entre administrações	1.663.150,00	1.353.150,00	81,36%
Nazaré Qualifica - Transferências	1.586.150,00	1.276.150,00	80,46%
Delegação de Competências e Transferências de Recursos para a Junta de Freguesia da Nazaré	45.000,00	45.000,00	100,00%
Delegação de Competências e Transferências de Recursos para a Junta de Freguesia de Valado dos Frades	17.000,00	17.000,00	100,00%
Delegação de Competências e Transferências de Recursos para a Junta de Freguesia de Famalicão	15.000,00	15.000,00	100,00%
TOTAL DO PAM	2.661.561,00	1.907.227,56	71,66%



MUNICIPIO DA NAZARÉ
PRESTAÇÃO DE CONTAS – EXERCICIO ECONÓMICO DE 2016

Foram efetuadas previsões em sede de orçamento para o PAM no valor de 2.661.561,00 € tendo sido executados 1.907.227,56 €.

Descrição	Pago	Peso no total
Funções sociais	554.077,56	29,05%
Cultura	112.874,84	5,92%
Animação de Verão	10.776,22	0,57%
Carnaval	45.665,83	2,39%
Dia do Município	597,00	0,03%
Festa da Nossa Senhora da Nazaré	473,46	0,02%
Festas nos Locais e Freguesias	405,03	0,02%
Mostra Gastronómica	80,00	0,00%
Outros Eventos	9.283,82	0,49%
Passagem de Ano	5.570,88	0,29%
Apoio a Associações Culturais, Recreativas, Cívicas e Religiosas	40.022,60	2,10%
Desporto, recreio e lazer	441.202,72	23,13%
Apoio a Associações e Coletividades Desportivas	6.466,15	0,34%
Apoio a Entidades / coletividades	277.065,74	14,53%
Eventos Desportivos	157.670,83	8,27%
Outras funções	1.353.150,00	70,95%
Transferências entre administrações	1.353.150,00	70,95%
Nazaré Qualifica - Transferências	1.276.150,00	66,91%
Delegação de Competências e Transferências de Recursos para a Junta de Freguesia da Nazaré	45.000,00	2,36%
Delegação de Competências e Transferências de Recursos para a Junta de Freguesia de Valado dos Frades	17.000,00	0,89%
Delegação de Competências e Transferências de Recursos para a Junta de Freguesia de Famalicão	15.000,00	0,79%
TOTAL DO PAM	1.907.227,56	100,00%

Os pagamentos efetuados foram repartidos entre **outras funções** com 70,95 %, e **funções sociais** com 29,05 %.

Nas primeiras incluem-se as transferências para a empresa municipal com 1.276.150,00 € e as transferências para as freguesias no global de 77.000,00 €.

Nas segundas, relevam os pagamentos de **apoios a entidades/coletividades** (no geral) com o valor de 323.554,49 €, seguidos de **eventos desportivos** com 157.670,83 € e do **carnaval** com 45.665,83 €.



MUNICÍPIO DA NAZARÉ
PRESTAÇÃO DE CONTAS – EXERCÍCIO ECONÓMICO DE 2016

2.4.2. Avaliação da execução do PPI

O plano plurianual de investimentos das autarquias locais, de horizonte móvel de quatro anos, inclui todos os projetos e ações a realizar no âmbito dos objetivos estabelecidos pela autarquia local e explícita a respetiva previsão de despesa.

No plano plurianual de investimentos são discriminados os projetos e ações que impliquem despesas orçamentais a realizar por investimentos.

(Em Anexo, encontram-se os mapas com a execução do Plano de Investimentos do Município).

Obj.	Designação do programa/obj/ação	Previsto	Executado	Grau exec %
1.	Funções gerais	657.826,00	360.032,30	54,73
1.1.	Serviços gerais de administração pública	599.244,00	360.032,30	24,82
1.2.	Segurança e ordem públicas	58.582,00	0,00	0,00
2.	Funções sociais	6.457.794,00	911.906,83	14,12
2.1.	Educação	975.292,00	215.817,79	22,13
2.2.	Saúde	1.310.000,00	59.021,55	4,51
2.4.	Habituação e serviços coletivos	2.152.232,00	256.368,61	11,91
2.5.	Serviços culturais, recreativos e religiosos	2.020.270,00	380.698,88	18,84
3.	Funções económicas	7.570.676,00	1.222.623,68	16,15
3.2.	Indústria e energia	2.752.989,00	489.597,89	17,78
3.3.	Transportes e comunicações	4.483.812,00	676.992,63	15,10
3.4.	Comércio e turismo	333.875,00	56.033,16	16,78
TOTAL		14.686.296,00	2.494.562,81	16,99

O PPI foi dotado com a verba de 14.686.296,00 €, dos quais foram realizados 2.494.562,81 €, o que representa um grau de execução de 16,99 %.

Do montante executado (pago) 62,03% foram destinados a 3 objetivos: **transportes e comunicações, indústria e energia e serviços culturais, recreativos e religiosos.**



MUNICÍPIO DA NAZARÉ
PRESTAÇÃO DE CONTAS – EXERCÍCIO ECONÓMICO DE 2016

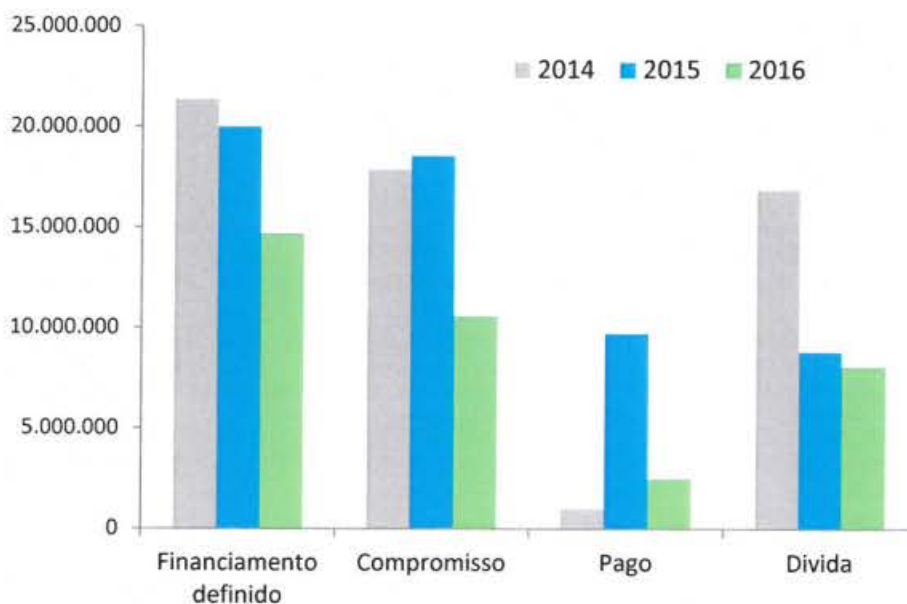
OBJ	DESCRIÇÃO	MONTANTE EXECUTADO	PESO (%)	
3.3.	Transportes e comunicações	676.992,63	27,14%	62,03%
3.2.	Indústria e energia	489.597,89	19,63%	
2.5.	Serviços culturais, recreativos e religiosos	380.698,88	15,26%	
1.1.	Serviços gerais de administração pública	360.032,30	14,43%	
2.4.	Habituação e serviços coletivos	256.368,61	10,28%	
2.1.	Educação	215.817,79	8,65%	
2.2.	Saúde	59.021,55	2,37%	
3.4.	Comércio e turismo	56.033,16	2,25%	
TOTAL		2.494.562,81	100,00%	

Handwritten signatures and initials in blue ink.

Evolução face aos anos anteriores:

Ano	Financiamento definido	Compromisso	Pago	Dívida
2014	21.365.814,00	17.864.684,13	992.764,15	16.871.919,98
2015	19.992.020,00	18.552.548,69	9.726.120,19	8.826.428,50
2016	14.686.296,00	10.576.615,83	2.494.562,81	8.082.053,02

Variação	Financiamento definido	Compromisso	Pago	Dívida
2016/2015	-26,5%	-43,0%	-74,4%	-8,4%



De destacar a redução das estimativas orçamentais que culminaram com -26,5% de 2015 para 2016 e o valor dos pagamentos, que tiveram como consequência uma redução da dívida orçamental em investimentos de 8,4%, o que representa um passo importante no sentido do saneamento financeiro, pela caminho da diminuição da dependência face a fornecedores de curto prazo.

Principais projetos:

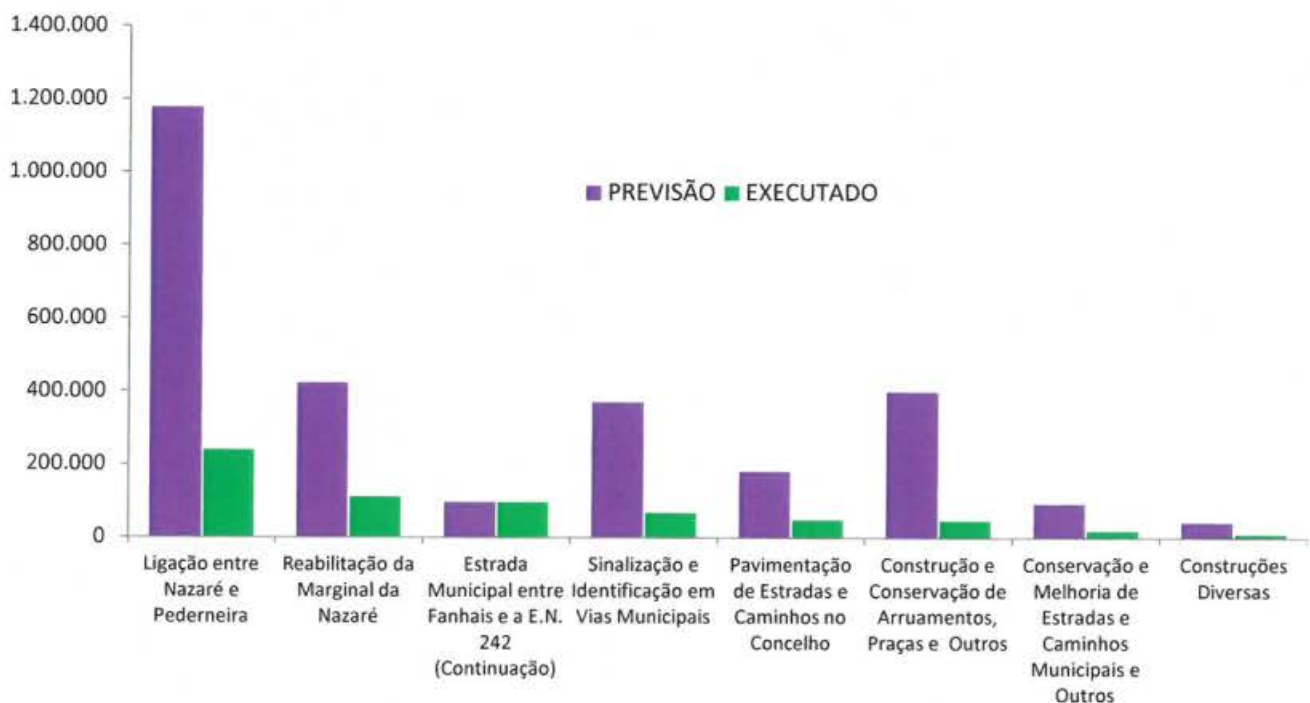


MUNICIPIO DA NAZARÉ
PRESTAÇÃO DE CONTAS – EXERCICIO ECONÓMICO DE 2016

2.4.2.1. Transportes e comunicações

DESCRIÇÃO	PREVISÃO	EXECUTADO	PESO (%)	
Ligação entre Nazaré e Pederneira	1.178.036,00	239.906,57	35,44%	51,92%
Reabilitação da Marginal da Nazaré	423.818,00	111.615,21	16,49%	
Estrada Municipal entre Fanhais e a E.N. 242 (Continuação)	97.479,00	97.478,43	14,40%	
Sinalização e Identificação em Vias Municipais	370.943,00	68.831,89	10,17%	
Pavimentação de Estradas e Caminhos no Concelho	182.421,00	49.665,41	7,34%	
Construção e Conservação de Arruamentos, Praças e Outros	399.773,00	47.683,91	7,04%	
Conservação e Melhoria de Estradas e Caminhos Municipais e Outros	94.084,00	19.541,03	2,89%	
Construções Diversas	43.655,00	11.081,15	1,64%	
Pavimentação da Rua Prof. Arlindo Varela, Rua Heróis do Ultramar e Rua Couto Ferreira	7.146,00	7.145,33	1,06%	
Calçamentos no Concelho	19.600,00	6.238,86	0,92%	
Reparação e Manutenção de Edificações	20.000,00	5.714,82	0,84%	
Pavimentação da Rua das Escolas	45.635,00	5.411,63	0,80%	
Maquinaria e Equipamento	10.385,00	4.995,65	0,74%	
Conservação Rua do Pombal - Valado dos Frades	13.579,00	1.682,74	0,25%	
Estrada Atlântica	623.818,00	0,00	0,00%	
Reabilitação da Praça Sousa Oliveira	186.501,00	0,00	0,00%	
Reabilitação de Arruamentos (R. Sub Vila, Rua Branco Martins, Av. Vieira Guimarães, ...)	172.500,00	0,00	0,00%	
Outros	594.439,00	0,00	0,00%	
TOTAL DO OBJETIVO 3.3. "TRANSPORTES E COMUNICAÇÕES"	4.483.812,00	676.992,63	100,00%	

Mais de metade das verbas pagas foram canalizadas para a Ligação entre Nazaré e Pederneira e para a Reabilitação da Marginal da Nazaré (351.521,78€).





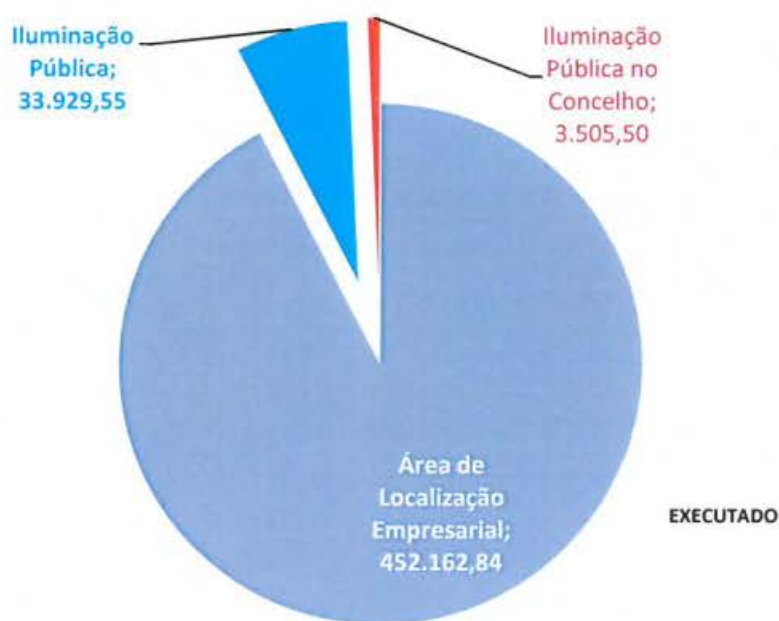
MUNICIPIO DA NAZARÉ
PRESTAÇÃO DE CONTAS – EXERCICIO ECONÓMICO DE 2016

2.4.2.2. Indústria e energia

DESCRIÇÃO	PREVISÃO	EXECUTADO	PESO (%)
Área de Localização Empresarial	1.638.713,00	452.162,84	92,35%
Iluminação Pública	125.084,00	33.929,55	6,93%
Iluminação Pública no Concelho	45.500,00	3.505,50	0,72%
Aquisição de terrenos para zona industrial Valado	829.105,00	0,00	0,00%
Polo de Empreendedorismo e Inovação	87.000,00	0,00	0,00%
Instalação de PT em Fanhais	18.669,00	0,00	0,00%
Iluminação Pública - Oeste Led	6.417,00	0,00	0,00%
Gabinete do Empreendedor	2.500,00	0,00	0,00%
Implementação de Observatório Socioeconómico	1,00	0,00	0,00%
TOTAL DO OBJETIVO 3.2. INDÚSTRIA E ENERGIA	2.752.989,00	489.597,89	100,00%

Neste grupo, as verbas foram canalizadas na quase totalidade (92,35%) para a Área de Localização Empresarial de Valado, no valor de 452.162,84 €.

A distribuição gráfica é a seguinte:





MUNICIPIO DA NAZARÉ
PRESTAÇÃO DE CONTAS – EXERCICIO ECONÓMICO DE 2016

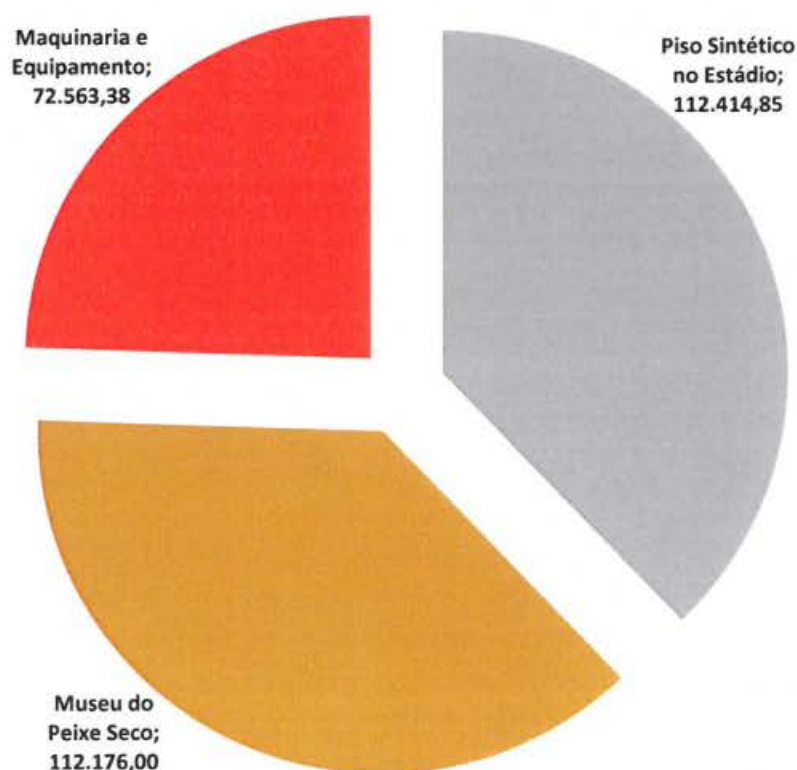
2.4.2.3. Serviços culturais, recreativos e religiosos

DESCRIÇÃO	PREVISÃO	EXECUTADO	PESO (%)
Colocação piso sintético no Estádio da Nazaré	112.500,00	112.414,85	29,53%
Museu do Peixe Seco	160.000,00	112.176,00	29,47%
Maquinaria e Equipamento	102.639,00	72.563,38	19,06%
Fecho da bancada do Estádio Municipal	108.518,00	47.344,88	12,44%
Reparação, remodelação e beneficiação de equip.	89.514,00	30.810,55	8,09%
Requalificação do Centro Cultural da Nazaré	10.000,00	4.791,52	1,26%
Fundos Documentais	38.635,00	597,70	0,16%
Outros	1.398.464,00	0,00	0,00%
TOTAL DO OBJETIVO 2.5. SERV. CULT., DESPOR., ...	2.020.270,00	380.698,88	100,00%

Handwritten signatures and initials in blue ink, including 'usm', 'A. Silva', and 'R'.

A maior parte dos pagamentos foram canalizados para os projetos **colocação de piso sintético no estádio municipal (29,53%), museu do peixe seco (29,47%) e maquinaria e equipamento (19,06%)**.

Projetos como a **reabilitação de vários largos no concelho e conclusão do pavilhão gimnodesportivo de Famalicão**, não tiveram execução no corrente ano.





MUNICÍPIO DA NAZARÉ
PRESTAÇÃO DE CONTAS – EXERCÍCIO ECONÓMICO DE 2016

Os restantes 37,97% dos pagamentos em investimentos foram distribuídos pelos objetivos 1.1, 2.4, 2.1, 2.2 e 3.4.

1.1.	Serviços gerais de administração pública	360.032,30
2.4.	Habituação e serviços coletivos	256.368,61
2.1.	Educação	215.817,79
2.2.	Saúde	59.021,55
3.4.	Comércio e turismo	56.033,16

No objetivo 1.1 incluem-se os investimentos na administração municipal.

Do montante pago, 190.014,98 € foram destinados à Remodelação dos armazéns municipais, maquinaria e equipamento e software diverso, o que representou 53% do total.

O objetivo 2.4, que se refere a investimentos no setor da habitação e serviços coletivos, congrega projetos diversos de conservação de habitação social, saneamento, parques e jardins.

A verba paga no valor de 256.368,61 €, destinou-se em parte (28,02%) a pagamentos de despesas com construção e reparação de parques e jardins (71.846,24 €), (26,02%) a pagamentos de despesas com construção de fogos no Rio Novo – 2ª fase (66.708,44 €), sendo os restantes distribuídos por 8 obras/projetos.

No objetivo 2.1, incluem-se os investimentos na educação, designadamente no centro escolar de Famalicão (119.426,57 €), na remodelação e beneficiação de escolas e arranjos exteriores e em mobiliário e equipamento.

O objetivo 2.2., refere-se a investimentos na área da saúde. O montante pago (59.021,55 €) refere-se a pagamentos no âmbito do centro de saúde da Nazaré.

No objetivo 3.4., incluem-se os investimentos nas áreas do comércio e turismo. O valor pago (56.033,16 €) foi disperso por vários projetos, nomeadamente em obras de conservação e manutenção de edifícios e maquinaria e equipamento.



MUNICÍPIO DA NAZARÉ
PRESTAÇÃO DE CONTAS – EXERCÍCIO ECONÓMICO DE 2016

Handwritten signatures and initials in blue ink.

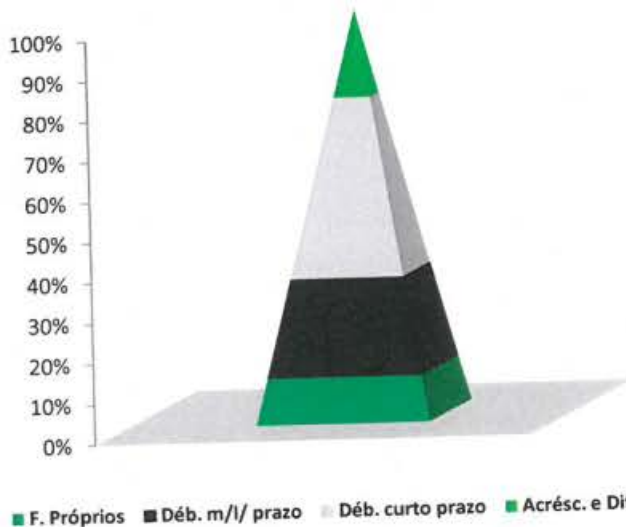
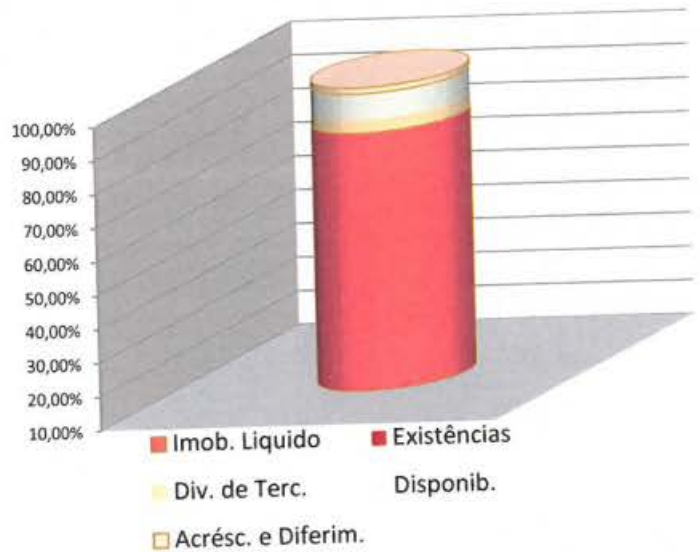
3. EVOLUÇÃO DA SITUAÇÃO ECONÓMICA E FINANCEIRA

3.1 Análise do balanço

BALANÇO À DATA DE 31-12-2016

ACTIVO	VALOR	%	FUNDOS PRÓPRIOS + PASSIVO	VALOR	%
Imobilizado líquido	46.177.161,72	86,5%	Fundos próprios	5.586.617,48	10,5%
			Passivo		
Existências	46.066,21	0,1%	Provisões para riscos e encargos	3.484.274,84	6,5%
Dívidas de terceiros	2.119.674,86	4,0%	Débitos m/l/ prazo	11.920.163,16	22,3%
Disponibilidades	4.051.952,50	7,6%	Débitos curto prazo	21.746.590,61	40,8%
Acréscimos e diferimentos	958.782,50	1,8%	Acréscimos e diferimentos	10.615.991,70	19,9%
TOTAL	53.353.637,79	100,0%	TOTAL	53.353.637,79	100,0%

O ativo líquido é de 53.353.637,79€. A principal rubrica do balanço é o imobilizado líquido que representa 86,5 % do ativo, logo seguida de disponibilidades, com 7,6 %. As dívidas a terceiros, com 4,0 % do ativo, constituem a 3.ª rubrica em importância.



No que diz respeito aos Fundos Próprios + Passivo, a distribuição é feita na razão de 10,5 % para os primeiros e de 89,5 % para o segundo. De realçar que do passivo fazem parte os **acréscimos e diferimentos** com um peso de 19,9% e que, na verdadeira aceção não constituem um passivo que se venha a traduzir em endividamento, visto que na sua maior parte inclui as verbas provenientes de subsídios ao investimento.



MUNICÍPIO DA NAZARÉ
PRESTAÇÃO DE CONTAS – EXERCÍCIO ECONÓMICO DE 2016

[Handwritten signatures and initials in blue ink]

As dívidas a curto prazo, com 21.746.590,61 € (vd. balanço), representam 40,8% do balanço e são de facto uma área que deve merecer a melhor atenção, no sentido da sua redução.

Incluem como principais rubricas, as dívidas a fornecedores correntes e a fornecedores de bens de investimento.

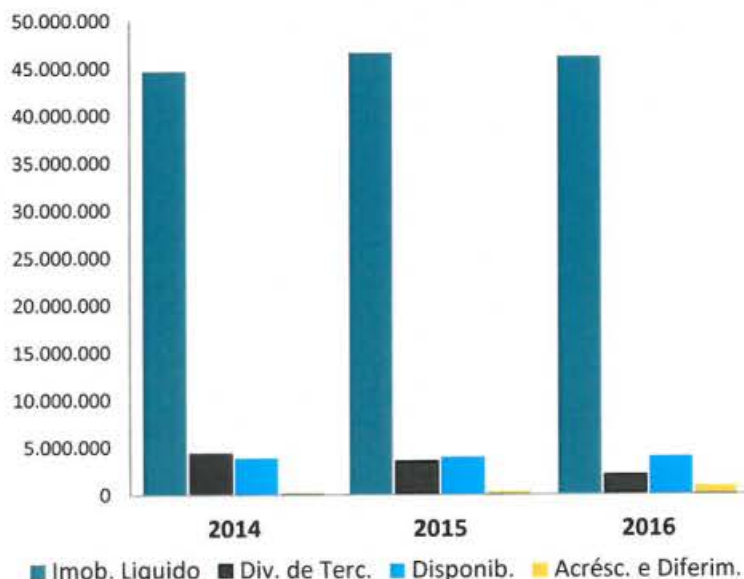
Comparando a evolução da estrutura financeira da Câmara ao longo dos últimos 3 anos, verifica-se o seguinte:

ATIVO	2014	2015	2016	VAR. 16/15	FUNDOS PRÓPRIOS + PASSIVO	2014	2015	2016	VAR. 16/15
Imobilizado líquido	44.697.754,35	46.607.213,96	46.177.161,72	-0,92%	Fundos próprios	-523.630,02	2.697.788,58	5.586.617,48	107,08%
Existências	0,00	0,00	46.066,21	0,00%	Passivo				
Dívidas de terceiros	4.429.325,27	3.624.182,16	2.119.674,86	-41,51%	Provisões para riscos e encargos	2.911.504,33	4.325.034,80	3.484.274,84	-19,44%
Disponibilidades	3.917.021,31	4.019.805,28	4.051.952,50	0,80%	Débitos m/l/ prazo	6.487.045,48	12.116.305,83	11.920.163,16	-1,62%
Acréc. e diferimentos	319.797,80	387.276,25	958.782,50	147,57%	Débitos curto prazo	33.852.871,75	24.079.401,41	21.746.590,61	-9,69%
TOTAL	53.363.898,73	54.638.477,65	53.353.637,79	-2,35%	Acréc. e diferimentos	10.636.107,19	11.419.947,03	10.615.991,70	-7,04%
					TOTAL	53.363.898,73	54.638.477,65	53.353.637,79	-2,35%

O imobilizado líquido é a rubrica dominante do ativo, revelando um pequeníssimo decréscimo de 0,92% relativamente ao ano anterior.

As disponibilidades subiram ligeiramente, embora seja transitório como é característica das rubricas de disponibilidades.

As dívidas de terceiros registaram uma quebra de 41,51%, como consequência do pagamento no ano anterior dos valores em aberto relativos às participações financeiras.





MUNICIPIO DA NAZARÉ PRESTAÇÃO DE CONTAS – EXERCÍCIO ECONÓMICO DE 2016

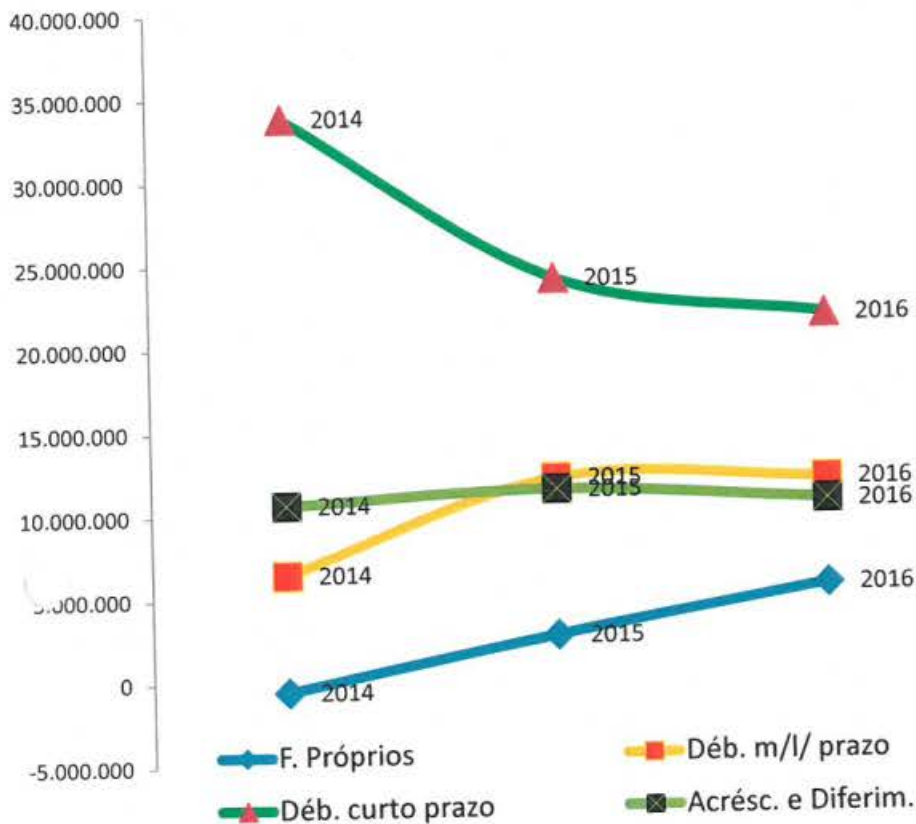
Quanto ao outro lado do balanço, nos fundos próprios assistiu-se ao aumento do valor, passando de 2.697.788,58 €, para 5.586.617,48€ o que demonstra ser uma boa performance da organização, graças ao lucro de 3.197.048,09 € obtido no exercício.

Este é um sinal de recuperação que se espera manter nos próximos anos de modo a contribuir para a redução do passivo.

De facto, este, tem um peso bastante elevado na estrutura financeira do município.

De notar, que os débitos a curto prazo registaram um decréscimo de 9,69%. No contexto em que se insere a situação financeira do município, este foi um bom contributo.

Handwritten signatures and initials in blue ink.



No que diz respeito às provisões, e como já foi dito antes, tem como finalidade acautelar riscos futuros que poderão advir principalmente de processos judiciais em curso.

Os acréscimos e diferimentos acompanham a política de investimentos em curso registando as participações financeiras recebidas.



MUNICÍPIO DA NAZARÉ
PRESTAÇÃO DE CONTAS – EXERCÍCIO ECONÓMICO DE 2016

3.2. Análise da demonstração de resultados por natureza

A exploração do exercício de 2016 saldou-se por um resultado positivo de 3.197.048,09 €.

CÓD	DESCRIÇÃO	VALOR	%
PROVEITOS			
71	Vendas e prestações de serviços	214.337,04	1,71%
72	Impostos e taxas	7.296.142,56	58,04%
73	Proveitos suplementares	0,00	0,00%
74	Transferências e subsídios obtidos	3.932.019,30	31,28%
76	Outros proveitos e ganhos operacionais	0,00	0,00%
78	Proveitos e ganhos financeiros	452.025,14	3,60%
79	Proveitos e ganhos extraordinários	675.675,72	5,38%
Total de proveitos		12.570.199,76	100,00%
CUSTOS			
61	Custo das mercadorias vendidas e matérias consumidas	66.558,58	0,53%
62	Fornecimentos e serviços externos	2.587.219,30	20,58%
63	Transferências e subsídios e prestações sociais	1.695.758,02	13,49%
64	Custos com o pessoal	2.226.179,88	17,71%
65	Custos e perdas operacionais	114.308,31	0,91%
66	Amortizações do exercício	1.800.577,18	14,32%
67	Provisões do exercício	15.000,00	0,12%
68	Custos e perdas financeiros	680.058,92	5,41%
69	Custos e perdas extraordinários	187.491,48	1,49%
Total de custos		9.373.151,67	74,57%
RESULTADO DO EXERCÍCIO		3.197.048,09	25,43%

Os proveitos totalizaram 12.570.199,76 € e os custos 9.373.151,67 €.

Verifica-se que a atividade financeira do município se sustentou em duas importantes áreas: “Impostos e taxas” e “Transferências e subsídios obtidos” que no seu conjunto foram responsáveis por 89,32 % dos proveitos.

Para além destas, existiram proveitos extraordinários de 675.675,72 €, na sua maior parte resultantes da especialização dos subsídios ao investimento.

Nos custos, a distribuição é relativamente equilibrada, sendo no entanto de referir o peso estrutural das rubricas:

- Fornecimentos e serviços externos, com 20,58 %
- Custos com o pessoal, com 17,71 %
- Amortizações, com 14,32 %

O serviço da dívida assume algum impacto, tendo a componente de encargos (juros e outras despesas) registado um peso de 5,41% sobre o volume de proveitos.



MUNICÍPIO DA NAZARÉ

PRESTAÇÃO DE CONTAS – EXERCÍCIO ECONÓMICO DE 2016

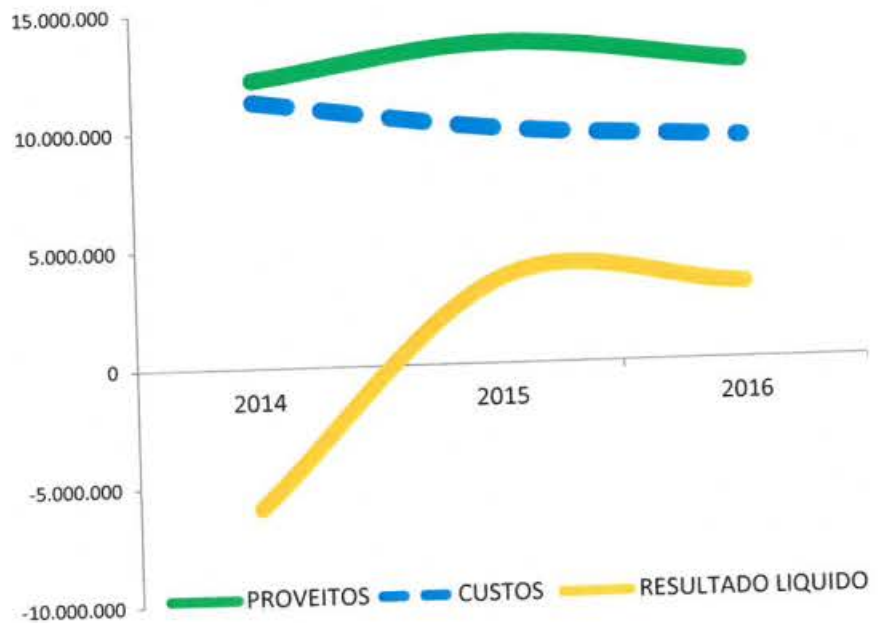
Evolução da exploração no último triénio:

CÓD	DESCRIÇÃO	2014	2015	2016	VAR.16/15
PROVEITOS					
		708.600,91	190.142,91	214.337,04	12,7%
71	Vendas e prestações de serviços				
72	Impostos e taxas	5.616.479,53	6.555.732,46	7.296.142,56	11,3%
74	Transferências e subsídios obtidos	4.025.521,21	3.944.099,88	3.932.019,30	-0,3%
78	Proveitos e ganhos financeiros	393.838,22	390.769,22	452.025,14	15,7%
79	Proveitos e ganhos extraordinários	1.463.924,83	2.472.374,28	675.675,72	-72,7%
	Total de proveitos	12.208.364,70	13.553.118,75	12.570.199,76	-7,3%
CUSTOS					
61	Custo das mercadorias vendidas e matérias consumidas	0,00	0,00	66.558,58	0,0%
62	Fornecimentos e serviços externos	2.623.749,74	2.612.003,41	2.587.219,30	-0,9%
63	Transferências e subsídios e prestações sociais	1.138.152,40	1.343.306,96	1.695.758,02	26,2%
64	Custos com o pessoal	3.248.750,25	2.103.010,31	2.226.179,88	5,9%
65	Custos e perdas operacionais	235.896,39	328.371,28	114.308,31	-65,2%
66	Amortizações do exercício	1.787.100,17	1.662.860,78	1.800.577,18	8,3%
67	Provisões do exercício	1.112.943,68	0,00	15.000,00	0,0%
68	Custos e perdas financeiros	957.883,53	1.423.389,61	680.058,92	-52,2%
69	Custos e perdas extraordinários	174.256,86	480.228,26	187.491,48	-61,0%
	Total de custos	11.278.733,02	9.953.170,61	9.373.151,67	-5,8%
	RESULTADO DO EXERCÍCIO	929.631,68	3.599.948,14	3.197.048,09	-11,2%

O gráfico ilustra de modo claro aquela que pretende ser a tónica da gestão municipal no sentido da recuperação da situação financeira.

De facto assistiu-se à redução dos custos em 5,8%.

Os proveitos decresceram 7,3% entre 2015 e 2016, isto porque comparativamente com o ano anterior houve uma diminuição significativa na receita referente aos subsídios ao investimento.



No que respeita aos proveitos, verificou-se um acréscimo registado em proveitos e ganho financeiros, nomeadamente nas rendas e concessões. Verificou-se um aumento em impostos e taxas, localizado no IMT e na derrama, que se traduziu num encaixe financeiro de mais 740 m€ face a 2015.



MUNICÍPIO DA NAZARÉ

PRESTAÇÃO DE CONTAS – EXERCÍCIO ECONÓMICO DE 2016

[Handwritten signature]

[Handwritten signature]

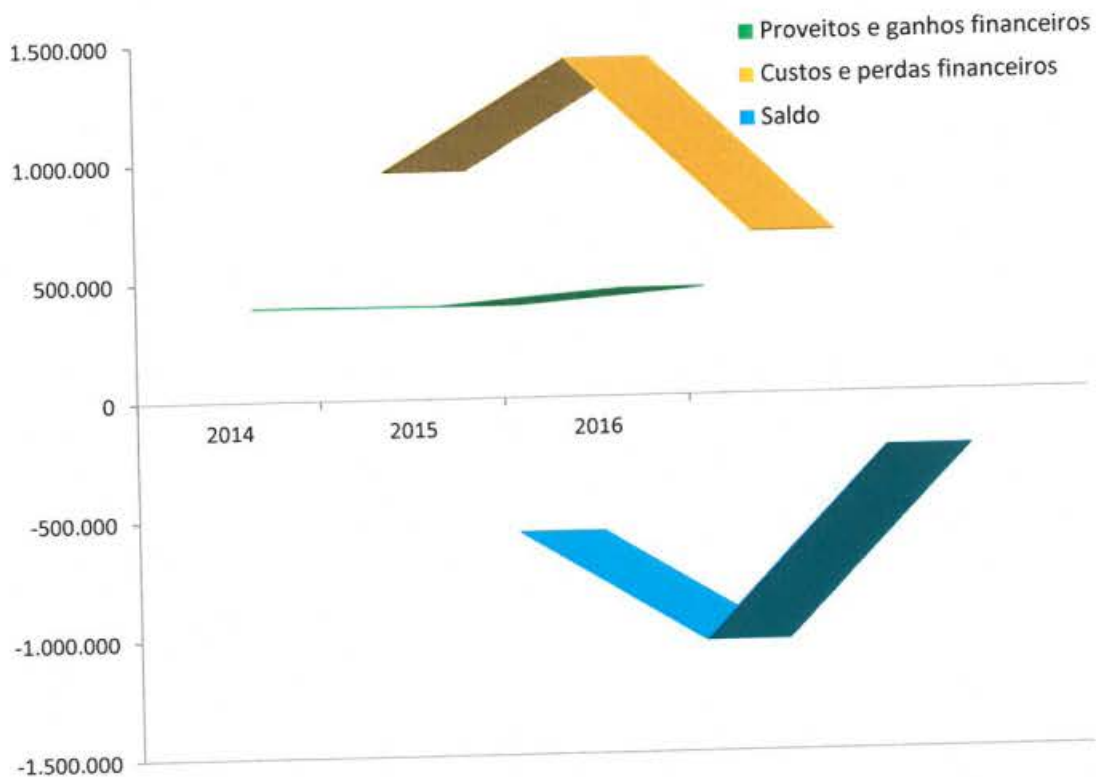
[Handwritten initials]

Por outro lado, neste exercício foram contabilizados custos decorrentes de encargos financeiros no valor de 453.935,44€ referentes a anos anteriores. Atendendo à antiguidade, os mesmos foram registados em resultados transitados.

Relativamente à função financeira, e conforme quadro abaixo, verifica-se que a mesma apresenta um saldo negativo de -228.033,78 € e traduz-se numa apreciável redução de custos face ao ano anterior.

[Handwritten signature]

DESCRIÇÃO	2014	2015	2016	%
Proveitos e ganhos financeiros	393.838,22	390.769,22	452.025,14	115,7%
Custos e perdas financeiros	957.883,53	1.423.389,61	680.058,92	47,8%
Saldo	-564.045,31	-1.032.620,39	-228.033,78	22,1%



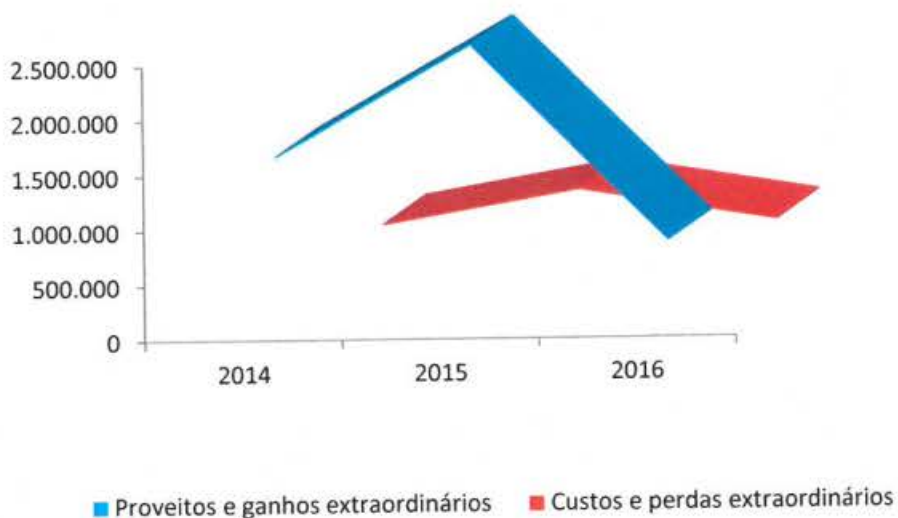


MUNICÍPIO DA NAZARÉ

PRESTAÇÃO DE CONTAS – EXERCÍCIO ECONÓMICO DE 2016

Os resultados extraordinários, apresentam um saldo positivo de 488.184,24 €, devido principalmente ao acréscimo de proveitos referente à transferência de infraestruturas de saneamento e águas residuais do Município para os Serviços Municipalizados e à especialização anual dos subsídios recebidos para investimento.

DESCRIÇÃO	2014	2015	2016	%
Proveitos e ganhos extraordinários	1.463.924,83	2.472.374,28	675.675,72	27,3%
Custos e perdas extraordinários	174.256,86	480.228,26	187.491,48	39,0%
Saldo	1.289.667,97	1.992.146,02	488.184,24	24,5%



Os custos extraordinários, no montante de 187.491,49 € referem-se a transferências de capital registados na rubrica freguesias e a regularizações diversas.



MUNICÍPIO DA NAZARÉ
PRESTAÇÃO DE CONTAS – EXERCÍCIO ECONÓMICO DE 2016

[Handwritten signatures and initials in blue ink]

4. ENDIVIDAMENTO

Consultando o relatório do SIAL, obtém-se a seguinte informação sobre a dívida total do município (4.º trimestre de 2016), tendo por base os dados provisórios facultados à DGAL em janeiro de 2017.

[Handwritten signature in black ink]

Limite	Dívida Total						
	Total da dívida a terceiros	Contribuição SM/AM/SEL/Ent. Part	Dívida Total	Dívida total excluindo não orçamentais, exceções Lei n.º 73/2013 e FAM	Montante em Excesso	Margem Absoluta	Margem Utilizável
	(2)	(3)	(4)=(2)+(3)	(5)	(6)=(5)-(1), se (5)>(1)	(7)=(1)-(5), se (5)<(1)	(8)=(7)*20%
22.948.089	01/01/2016						
	35.355.484	1.582.189	36.937.673	35.745.063	12.796.974		
22.948.089	31/12/2016						
	33.082.037	9.710	33.091.747	32.067.499	9.119.410		
Variação da Dívida %							-10,29%
Variação do Excesso da Dívida %							-28,74%

Verifica-se que embora ainda em excesso, o município tem desenvolvido esforços no sentido de regularizar a situação, verificando-se que face ao início do ano a dívida reduziu 10,29 % e no que se refere ao excesso da dívida existiu uma redução de 28,74%, apesar de ainda se encontrar numa situação de excesso de dívida.



MUNICÍPIO DA NAZARÉ
PRESTAÇÃO DE CONTAS – EXERCÍCIO ECONÓMICO DE 2016

5. PRINCIPAIS RÁCIOS

5.1. De natureza patrimonial

DESCRIÇÃO	2014	2015	2016	VAR. 2016
Ativo líquido	53.363.898,73	54.638.477,65	53.353.637,79	-2,35
Fundos próprios	-523.630,02	2.697.788,58	5.586.617,48	107,08
Passivo	53.887.528,75	51.940.689,07	47.767.020,31	-8,04
Impostos e taxas	5.616.479,53	6.555.732,46	7.296.142,56	11,29
Transferências e subsídios obtidos	4.025.521,21	3.944.099,88	3.932.019,30	-0,31
Resultados operacionais	204.009,02	2.640.422,51	2.936.897,63	11,23
Resultados financeiros	-564.045,31	-1.032.620,39	-228.033,78	-77,92
Resultados extraordinários	1.289.667,97	1.992.146,02	488.184,24	-75,49
Resultados líquidos	929.631,68	3.599.948,14	3.197.048,09	-11,19
Rendibilidade dos fundos próprios a)	-177,54%	133,44%	57,23%	-57,11
Rendibilidade do ativo b)	1,74%	6,59%	5,99%	-9,05
Liquidez geral c)	0,25	0,32	0,29	-9,93
Autonomia financeira d)	-0,01	0,05	0,10	112,07
Solvabilidade e)	0,99	1,05	1,12	6,18

- a) **Rendibilidade dos fundos próprios:** Resultados líquidos/Fundos próprios
b) **Rendibilidade do ativo:** Resultados líquidos/Ativo
c) **Liquidez geral:** Capitais circulantes/Dividas a terceiros de c.p.
d) **Autonomia Financeira:** Fundos próprios/Ativo líquido
e) **Solvabilidade:** Ativo líquido/Passivo

O ativo líquido no valor de 53.353.637,79 €, registou um decréscimo de 2,35 % relativamente a 2015.

Os fundos próprios recuperaram 2.888.828,90 €, passando de 2.697.788,58 € para 5.586.617,48 € em 2016.

A rendibilidade dos fundos próprios que põe em confronto os resultados líquidos e os fundos próprios, apresenta um valor positivo de 57,23 % como consequência do resultado positivo do exercício.

A rendibilidade do ativo, mantém-se na linha de continuidade do ano anterior e passando de 1,74% de 2014 para 5,99% em 2016.



MUNICÍPIO DA NAZARÉ
PRESTAÇÃO DE CONTAS – EXERCÍCIO ECONÓMICO DE 2016

O rácio de liquidez geral, indica a aptidão da autarquia para satisfazer os seus compromissos a c/prazo.

Quanto maior que 1, mais desafogada é a situação da organização.

Quando inferior a 1, significa que poderá haver dificuldades de tesouraria.

Quando igual a 1 todos os capitais circulantes são financiados por débitos a curto prazo.

No ano de 2016 verifica-se que o município continua ainda afastado do objetivo ($> / = 1$), ficando por um rácio de 0,29, porque o peso das dívidas a curto prazo é ainda elevado.

O grau de autonomia financeira traduz a capacidade de o município financiar o ativo através dos fundos próprios sem ter de recorrer a capitais alheios (empréstimos bancários, saldos de fornecedores e outros).

Se tomarmos 25% como um valor normal, conclui-se que em 2016 este rácio ainda se encontra aquém do objetivo, apesar da contínua recuperação ao longo dos últimos 3 anos.

O grau de solvabilidade, coloca em equação o ativo líquido e o passivo, traduzindo a posição de independência do município face aos credores. Quanto maior for, maior será a segurança dos credores em recuperar os seus créditos, em caso de falência. Quando o valor é superior a 1 o Ativo é maior que o Passivo (1,12 em 2016) pelo que as dívidas a pagar estão garantidas pelos bens da autarquia. Tecnicamente seria esta a interpretação. Contudo, como sabemos, parte do património municipal é constituído por bens do domínio público (27%), portanto que não podem ser dados como garantia, o que reduzirá o indicador.



MUNICÍPIO DA NAZARÉ
PRESTAÇÃO DE CONTAS – EXERCÍCIO ECONÓMICO DE 2016

5.2. De natureza orçamental

RÁCIOS DA ESTRUTURA DAS RECEITAS	2014		2015		2016	
	valor	rácio	valor	rácio	valor	rácio
impostos diretos / receitas correntes	5.212.836,92	49,85%	6.121.599,34	56,55%	6.708.688,10	56,66%
	10.456.926,69		10.824.992,30		11.841.188,31	
transferências correntes / receitas correntes	3.679.613,04	35,19%	3.424.771,01	31,64%	3.590.026,18	30,32%
	10.456.926,69		10.824.992,30		11.841.188,31	
transferências de capital / receitas de capital	301.283,61	26,25%	3.567.543,73	26,54%	1.406.941,51	69,52%
	1.147.798,61		13.443.506,37		2.023.729,98	
receitas correntes / receitas totais	10.456.926,69	90,11%	10.824.992,30	44,61%	11.841.188,31	85,40%
	11.604.725,30		24.268.498,67		13.864.918,29	

RÁCIOS DA ESTRUTURA DAS DESPESAS	2014		2015		2016	
	valor	rácio	valor	rácio	valor	rácio
despesas pessoal/ despesas correntes	2.960.675,14	33,87%	3.062.886,11	28,14%	2.484.225,03	24,13%
	8.741.551,02		10.885.487,79		10.296.703,29	
despesas correntes / despesas totais	8.741.551,02	75,80%	10.885.487,79	45,85%	10.296.703,29	74,90%
	11.532.175,97		23.742.090,83		13.747.086,77	
investimentos /despesas de capital	992.764,15	35,57%	9.726.120,19	75,65%	2.494.562,81	72,30%
	2.790.624,95		12.856.603,04		3.450.383,48	



MUNICIPIO DA NAZARÉ
PRESTAÇÃO DE CONTAS – EXERCICIO ECONÓMICO DE 2016

RÁCIOS FINANCEIROS	2014		2015		2016	
	valor	rácio	valor	rácio	valor	rácio
despesas com pessoal/ receitas correntes	2.960.675,14 10.456.926,69	28,31%	3.062.886,11 10.824.992,30	28,29%	2.484.225,03 11.841.188,31	20,98%
Passivos financeiros / despesas totais	600.000,00 11.532.175,97	5,20%	8.152.302,06 23.742.090,83	34,34%	600.000,00 13.747.086,77	4,36%
(FEF+FSM+IRS)/ despesas totais	3.253.957,00 11.532.175,97	28,22%	3.441.286,00 23.742.090,83	14,49%	3.483.518,00 13.747.086,77	25,34%
despesas correntes / receitas correntes	8.741.551,02 10.456.926,69	83,60%	10.885.487,79 10.824.992,30	100,56%	10.296.703,29 11.841.188,31	86,96%
despesas de capital / receitas de capital	2.790.624,95 1.147.798,61	243,13%	12.856.603,04 13.443.506,37	95,63%	3.450.383,48 2.023.729,98	170,50%
receitas totais / despesas totais	11.604.725,30 11.532.175,97	100,63%	24.268.498,67 23.742.090,83	102,22%	13.864.918,29 13.747.086,77	100,86%

No que diz respeito às rubricas da orçamental, e mais concretamente à receita, o principal realce em 2016 vai para o indicador "Passivos financeiros / despesas totais" o qual já não reflete o valor do empréstimo no âmbito do FAM, tendo atingido o valor de 4,36 % contra 34,34% em 2015.

Por essa razão, na estrutura das receitas, as receitas correntes viram o seu peso significativamente aumentado face ao ano anterior (85,40 % em 2016, versus 44,61 % em 2015).

As receitas correntes são predominantemente constituídas pelos impostos diretos, cujo peso tem vindo a crescer anualmente face ao total das receitas correntes, com valor de 49,85%, 56,55% e 56,66% nos anos de 2014, 2015 e 2016 respetivamente.

No que respeita à despesa, o peso das despesas com o pessoal no total das despesas correntes vem em decréscimo, como se pode ver pormenorizadamente no ponto seguinte. O peso das despesas correntes tem oscilado face ao total da despesa e os pagamentos de investimentos viram a sua importância aumentada no cômputo das despesas de capital.

No que respeita aos rácios financeiros, verificamos que o peso das despesas com o pessoal no conjunto das receitas correntes sofreu uma redução face ao ano anterior.



MUNICIPIO DA NAZARÉ
PRESTAÇÃO DE CONTAS – EXERCICIO ECONÓMICO DE 2016

A importância das verbas do O.E., quando relacionada com as despesas totais, teve um aumento em 2016.

As receitas de capital foram empregues no pagamento de despesas de capital.

Por último, verificamos que as receitas totais arrecadadas foram ligeiramente superiores às despesas totais pagas.

5.3 De atividade – Recursos Humanos

INDICES DE ATIVIDADE	2014		2015		2016	
N.º total de trabalhadores	101		101		125	
Despesas com horas extraordinárias	27.256,74	269,87	19.015,02	188,27	16.747,15	133,98
N.º de trabalhadores	101		101		125	
Despesas com horas extraordinárias	27.256,74	0,9%	19.015,02	0,6%	16.747,15	0,7%
Despesas com pessoal	2.960.675,14		3.062.886,11		2.484.225,03	
Remun. pessoal contr. tempo indeterminado	1.115.816,82	37,7%	969.943,66	31,7%	970.387,06	39,1%
Despesas com pessoal	2.960.675,14		3.062.886,11		2.484.225,03	
Encargos sociais	740.792,55	25,0%	1.323.144,59	43,2%	731.281,40	29,4%
Despesas com pessoal	2.960.675,14		3.062.886,11		2.484.225,03	
Despesas com o pessoal	2.960.675,14	29.313,62	3.062.886,11	30.325,61	2.484.225,03	19.873,80
Nº total de funcionários da câmara	101		101		125	
N.º total de trabalhadores	101	0,7%	101	0,7%	125	0,9%
População do concelho (*)	14.487		14.487		14.487	

(*) - Fonte: INE

- As despesas com horas extraordinárias vêm em decréscimo sucessivo, traduzido por um indicador de 133,98 € por trabalhador em 2016, contra 269,87 €/trabalhador em 2014. No conjunto das despesas com o pessoal, deixaram de ter um peso de 0,9% em 2014 passando a representar 0,7% em 2016.

- As despesas com o pessoal com contrato a tempo indeterminado viram o seu peso aumentado no conjunto das despesas com o pessoal, o que se deve ao facto do total das despesas com o pessoal ter diminuído, força do pagamento de dívida atrasada liquidada em 2015. Em termos brutos, o valor de 2016 é praticamente igual ao de 2015.

- O indicador que traduz a importância das despesas com pessoal sobre o n.º de funcionários, reflete um decréscimo face aos anos anteriores.



MUNICÍPIO DA NAZARÉ
PRESTAÇÃO DE CONTAS – EXERCÍCIO ECONÓMICO DE 2016

6. Aplicação de resultados – enquadramento legal

Para a aplicação de resultados, o POCAL estipula o seguinte:

“2.7.3 - Resultado líquido do exercício

2.7.3.1 - A aplicação do resultado líquido do exercício é aprovada pelo órgão deliberativo mediante proposta fundamentada do órgão executivo.

2.7.3.2 - No início de cada exercício, o resultado do exercício anterior é transferido para a conta 59 «Resultados transitados».

2.7.3.3 - Quando houver saldo positivo na conta 59 «Resultados transitados», o seu montante pode ser repartido da seguinte forma:

a) Reforço do património;

b) Constituição ou reforço de reservas.

2.7.3.4 - É obrigatório o reforço do património até que o valor contabilístico da conta 51 «Património» corresponda a 20% do ativo líquido.

2.7.3.5 - Sem prejuízo do disposto no número anterior, deve constituir-se o reforço anual da conta 571 «Reservas legais», no valor mínimo de 5% do resultado líquido do exercício.”

A proposta é apresentada no início do presente Relatório no ponto I - **PROPOSTA DE APLICAÇÃO DE RESULTADOS**



MUNICIPIO DA NAZARÉ
PRESTAÇÃO DE CONTAS – EXERCÍCIO ECONÓMICO DE 2016

7. Factos mais relevantes ocorridos após o termo do exercício

Não há nada a relatar.

Handwritten signature

Handwritten signature

Handwritten signature

Handwritten signature

Nazaré, 07 de abril de 2017

O Presidente da Câmara

Handwritten signature of Walter Manuel Cavaleiro Chicharro

Walter Manuel Cavaleiro Chicharro



MUNICÍPIO DA NAZARÉ
PRESTAÇÃO DE CONTAS – EXERCÍCIO ECONÓMICO DE 2016

8. ANEXOS ÀS DEMONSTRAÇÕES FINANCEIRAS

8.1. Caracterização da Entidade

(Ver mapa folha seguinte)

CARACTERIZAÇÃO DA ENTIDADE

(De harmonia com o Ponto 8.1 do POCAL e ponto III da Resolução n.º 4/2001 - 2ª Secção do Tribunal de Contas - D.R. II Série, n.º 191, de 18 de Agosto de 2001)

Resm
Adal
RJ

MUNICÍPIO DA NAZARÉ	2016
---------------------	------

1 NÚMERO DE IDENTIFICAÇÃO FISCAL: 507012100

2 ENDEREÇO POSTAL: AV. VIEIRA GUIMARÃES, 54, 2450-951 NAZARÉ
TELEFONE/ FAX: Telefone 262550010 Fax 262550019

3 REGIME FINANCEIRO E OUTROS ELEMENTOS DE IDENTIFICAÇÃO:
O REGIME FINANCEIRO ENQUADRA-SE NO ESTIPULADO NO POCAL

4 NÚMERO DE ELEITORES 14.501
FONTE: CAMARA MUNICIPAL DA NAZARÉ

5 LEGISLAÇÃO (CONSTITUIÇÃO, ORGÂNICA E FUNCIONAMENTO, QUANDO APLICÁVEL):

6 ESTRUTURA ORGANIZACIONAL EFECTIVA (ORGANOGRAMA E, QUANDO APLICÁVEL, A INDICAÇÃO DOS ORGÃOS DE NATUREZA CONSULTIVA E DE FISCALIZAÇÃO):

	Data da aprovação	Data da publicação	Diário da República
Estrutura Orgânica	13-04-2015	19-05-2015	II SERIE Nº96
Mapa de Pessoal	31-10-2014		
Reestruturação dos Serviços	13-04-2015	26-05-2015	II SERIE Nº101

7 DESCRIÇÃO SUMÁRIA DAS ACTIVIDADES:
AS ACTIVIDADES DO MUNICIPIO ENQUADRAM-SE NAS ATRIBUIÇÕES QUE LHE SÃO CONFERIDAS PELA LEGISLAÇÃO EM VIGOR, DESIGNADAMENTE A LEI 75/2013 DE 12 DE SETEMBRO CONJUGADA PELA LEI Nº 169/99 DE 18 DE SETEMBRO

8 RECURSOS HUMANOS - IDENTIFICAÇÃO DO PRESIDENTE E DEMAIS MEMBROS DO ÓRGÃO EXECUTIVO E, QUANDO APLICÁVEL, DOS RESPONSÁVEIS PELA DIRECÇÃO DA ENTIDADE:

Presidente - WALTER MANUEL CAVALEIRO CHICHARRO - no período de 01-01-2016 a 31-12-2016
Vice-Presidente - MANUEL ANTÓNIO ÁGUEDA SEQUEIRA - no período de 01-01-2016 a 31-12-2016
Vereadora - REGINA MARGARIDA AMADA PIEDADE MATOS - no período de 01-01-2016 a 31-12-2016
Vereadora - RITA SANCHES BENTO VARELA - no período de 01-01-2016 a 31-12-2016
Vereadora - MARIA DE FÁTIMA SOARES LOURENÇO DUARTE - no período de 01-01-2016 a 31-12-2016
Vereador - ANTÓNIO GORDINHO TRINDADE - no período de 01-01-2016 a 31-12-2016
Vereador - BELMIRO JOSÉ EUSÉBIO DA FONTE - no período de 01-01-2016 a 31-12-2016

RESUMO (N.º DE MEMBROS DO ÓRGÃO EXECUTIVO):

Em regime de permanência	3
A meio tempo	1
Outros	2

OBSERVAÇÕES:

9 ORGANIZAÇÃO CONTABILÍSTICA

10 INDICADORES DE GESTÃO	2.859.378,00 €
Fundo de Equilíbrio Financeiro	186.254,00 €
Fundo Social Municipal	437.886,00 €
Participação fixa no IRS	10.824.992,30 €
Receitas Correntes no ano anterior ao da gerência em apreciação	9.726.120,19 €
Despesas de investimento no ano anterior ao da gerência em apreciação	970.387,06 €
Despesas com Pessoal do Quadro	89.809,40 €
Despesas com Pessoal em Qualquer Outra Situação	34.711,86 €
Dívidas a Receber de Terceiros	

11 ACÇÕES INSPECTIVAS

Identificação das acções inspectivas levadas a efeito por órgãos de controlo interno (IGF e IGAT), com incidência na Gerência e nos anos anteriores:

Data da Acção	Periodo Abrangido	Entidade	N.º do Processo
_____	_____	_____	_____
Data da Acção	Periodo Abrangido	Entidade	N.º do Processo
_____	_____	_____	_____
Data da Acção	Periodo Abrangido	Entidade	N.º do Processo
_____	_____	_____	_____

12 INDICAÇÃO DA QUOTA PARTE DAS AMORTIZAÇÕES E ENCARGOS FINANCEIROS RESULTANTES DE EMPRESTIMOS CONTRAÍDOS PELAS ASSOCIAÇÕES DE MUNICIPIOS EM QUE A ENTIDADE PARTICIPE E OU EMPRESAS PUBLICAS MUNICIPAIS

NÃO APLICAVEL	UN. EUROS

13 SERVIÇOS MUNICIPALIZADOS

A Entidade tem Serviços Municipalizados?

Se respondeu sim, especifique quais e indique os respectivos grupos:

SERVIÇOS MUNICIPALIZADOS DA NAZARE

X

N

14 REGULAMENTOS/DIRECTIVAS INTERNAS:

A Entidade tem regulamentos/directivas internas relativas às áreas contabilística, financeira e de controlo interno

Se respondeu sim, especifique quais e indique no caso de recurso a empresas de consultadoria ou auditoria, as áreas de actuação abrangidas:

Município possui Norma de Controlo Interno e Norma de Inventário e Cadastro Patrimonial

X

N


15 DOCUMENTOS DE GESTÃO:

	Data da aprovação pelo Órgão Executivo	Data da aprovação pelo Órgão Deliberativo	Observações
Grandes Opções do Plano	30-10-2015	26-11-2015	
Orçamento	30-10-2015	26-11-2015	
Documentos de Prestação Contas			

16 OUTRA INFORMAÇÃO CONSIDERADA RELEVANTE:

Data 14 de Março de 2017

O Responsável pelos Serviços





MUNICÍPIO DA NAZARÉ
PRESTAÇÃO DE CONTAS – EXERCÍCIO ECONÓMICO DE 2016

8.2. Notas ao Balanço e à Demonstração de Resultados

.....

8.2.3. Critérios valorimétricos utilizados relativamente às várias rubricas do balanço e da demonstração de resultados, bem como métodos de cálculo respeitantes aos ajustamentos de valor, designadamente amortizações e provisões.

Imobilizações – foram tidas em consideração as disposições do ponto 4.1. Valorimetria. Imobilizações, do POCAL, que refere: "O ativo imobilizado, incluindo os investimentos adicionais ou complementares, deve ser valorizado ao custo de aquisição ou ao custo de produção".

As amortizações foram efetuadas de acordo com o CIBE.

Os investimentos financeiros são valorizados ao custo de aquisição.

Dívidas de e a terceiros – foram tidas em consideração as disposições do ponto 4.3. do POCAL que refere: "As dívidas de e a terceiros são expressas pelas importâncias constantes dos documentos que as titulam".

São constituídas provisões para dívidas de terceiros, de acordo com o critério definido no POCAL, ou seja: dívidas de 6 a 12 meses – 50%; dívidas superiores a 12 meses – 100%.

Disponibilidades – foram tidas em consideração as disposições do ponto 4.4. do POCAL que refere: "As disponibilidades de caixa e depósitos em instituições financeiras são expressas pelos montantes dos meios de pagamento e dos saldos de todas as contas de depósito, respectivamente".

8.2.4.....

8.2.5.....

8.2.6.....



MUNICIPIO DA NAZARÉ
PRESTAÇÃO DE CONTAS – EXERCÍCIO ECONÓMICO DE 2016

[Handwritten signatures and initials in blue ink]

8.2.7. Movimentos ocorridos nas rubricas do ativo imobilizado constantes do balanço e nas respectivas amortizações e provisões, de acordo com os quadros seguintes:

ENTIDADE

CMN

ACTIVO BRUTO

Data : 2017.02.21

Pagina : 1

Ano Contabilístico : 2016 Período: Janeiro a Dezembro

Rubricas	Saldo Inicial	Reavaliação/ ajustamento	Aumentos	Alienações	Transferências e abates	Saldo Final
41	1.082.046,13				14.756,11	1.067.290,02
41.1	503.303,35				14.756,11	488.547,24
41.1.1						10.000,00
41.1.2	10.000,00				14.756,11	478.547,24
41.1.3	493.303,35					
41.1.4						
41.1.4.1						
41.1.4.9						578.742,78
41.1.9						
41.2	578.742,78					
41.2.1						578.742,78
41.2.2	578.742,78					
41.2.3						
41.4						
41.4.1						
4.2						
41.4.2.1						
41.4.2.2						
41.5						
41.5.1						
41.5.2						
41.5.3						
42	45.784.329,00		2.107.657,98	1.759.987,53	76.902,78	46.055.096,67
42.1	3.326.616,35		160.040,72			3.486.657,07
42.2	34.500.012,12		1.467.130,19	1.479.613,83	73.960,62	34.413.567,86
42.2.1	12.435.780,14		1.361.182,55	1.479.613,83	73.960,62	12.243.388,24
42.2.2	22.064.231,98		105.947,64			22.170.179,62
42.3	3.313.086,90		74.884,52	19.932,96		3.368.038,46
42.3.1	1.229,58					1.229,58
42.3.9	3.311.857,32		74.884,52	19.932,96		3.366.808,88
42.4	1.163.011,24		32.628,00	260.140,77		935.498,47
42.5	27.886,36		1.742,85			29.629,21
42.6	2.682.352,82		184.699,98		2.942,16	2.864.110,64
42.6.1	840.938,73		48.975,62			889.914,35
42.6.9	1.841.414,09		135.724,36		2.942,16	1.974.196,29
42.7						957.594,96
4.9	771.363,21		186.531,72	299,97		9.570,93
43	9.570,93					
43.1						9.570,93
43.2	9.570,93					
43.3						
44						
44.1						
44.2						
44.2.1						
44.2.2						
44.2.2.001						
44.2.2.002						
44.2.2.003						
44.2.2.004						
44.2.2.005						
44.2.2.006						
44.2.2.007						
44.2.2.008						
44.2.2.009						
44.2.2.010						
A transportar	46.875.946,06		2.107.657,98	1.759.987,53	91.658,89	47.131.957,62
Total	46.875.946,06		2.107.657,98	1.759.987,53	91.658,89	47.131.957,62

Handwritten signature and initials at the top right of the page.

Handwritten signature and initials on the right side of the table.

Handwritten mark resembling a large 'K' or similar symbol on the right side of the table.

Rubricas	Saldo Inicial	Reavaliação/ ajustamento	Aumentos	Alienações	Transferências e abates	Saldo Final
Transporte	46.875.946,06		2.107.657,98	1.759.987,53	91.658,89	47.131.957,62
44.2.2.011 Complexo Desportivo Valado Frades (cont.) Campo Té						
44.2.2.012 Drenagem de Águas Residuais em Casal do Alhada						
44.2.2.013 Const. Campo Treinos, Balneários...Execução Base p						
44.2.2.014 Const. Parques e Jardins - Parque Radical						
44.2.2.015 Repavimentação da Avenida do Município						
44.2.2.016 Pavimentação no Casal do Alhada						
44.2.2.017 Rede e Emissário de Valado dos Frades						
44.2.2.018 Construção da Pista de Atletismo						
44.2.2.019 Caminhos Vicinais entre Serra Pescaria e Casal Mot						
44.2.2.020 Emissário Famalicão (cont.) Est. Elev. - Alteração						
44.2.2.021 Instalação de um PT em Fanhais						
44.2.2.022 Complexo Desportivo de VF-execução de polidesporti						
44.2.2.023 Complexo Desportivo Nazaré (cont.)Cons. Equipament						
44.2.2.024 Pavimentação Zona Envolvente Gare Inferior Nazaré						
44.2.2.025 Condutas e Estação Elevatória - Ponte das Barcas						
44.2.2.026 Alargamento Passeios na Rua Mousinho de Albuquerque						
44.2.2.027 Caminho Agrícola Prazos-Pias						
44.2.2.028 Caminho Agrícola de Vale da Fonte						
44.2.2.029 Caminhos Rurais em Valado dos Frades - Gruas						
44.2.2.030 Caminhos Rurais em Valado dos Frades - Abadias de						
44.2.2.031 Construção de Arruamentos Praças e outros-Tapada d						
44.2.2.032 Recup. Cine-Teatro - Zona de Serviços - 2ª Fase						
44.2.2.033 Recup. Cine-Teatro - Espaço Destinado ao Público						
44.2.2.034 Recup. Apetr. Técnico do CineTeatro-Concepção e co						
44.2.2.035 Rede de esgotos- Emissário de Famalicão(cont) Esta						
44.2.2.036 Cons.Manutenção de Edifícios-Remod.de oficinas/arm						
44.2.2.037 CONSTRUÇÃO DA COBERTURA POLIDESPORTIVO FAMILIÇÃO						
44.2.2.038 CONSERVAÇÃO DE HABITAÇÃO SOCIAL 2007						
44.2.2.039 Calçetamentos no Concelho-rua Branco Martins-NZR						
44.2.2.040 Pavimentação:Rua das Lameiras;rua do Pombal-VF						
44.2.2.041 Sede da Junta Freguesia de VF-SOC.CONST.C.O.P.						
44.2.2.042 Sede da Junta Freguesia de VF-AJUSTE DIRECTO						
44.2.2.043 Bairro de Habitação Social de Fanhais-Construção						
44.2.2.044 Reparação dos Lavadouros de Famalicão						
44.2.2.045 Reparação de calçadas no Concelho						
44.2.2.046 Conserv. Melhoria de Arruam.-Estrada Atlantica						
44.2.2.047 Reparação de Colectores Pluviais-Av. V Guimarães						
44.2.2.048 Bairro de Habitação social da Nazaré-Rio Novo-2ªF						
44.2.2.049 Execução de Colector Doméstico Av. Município						
44.2.2.050 Arranjos largos e calçadas-Nucleos+antigos concelh						
44.2.2.051 Sanitários em Valado dos Frades						
44.2.2.052 Remodelação de balnearios norte						
44.2.2.053 Corrimãos e guardas no largo Reitor Batista (Sitio						
44.2.2.054 construção da sala de actividades culturais valado						
44.2.2.055 CONSERVAÇÃO DE ESCOLAS E PRÉ-ESCOLAS DO CONCELHO						
44.2.2.056 CONSERVAÇÃO DE ESTRADAS E CAMINHOS DO CONCELHO						
44.2.2.057 REPARAÇÃO COLECTORES PLUVIAIS DOMÉSTICOS-BILHETEIR						
44.2.2.058 PAVIMENTAÇÃO DAS RUAS J e K EM CAIXINS (CENTRO DE						
44.2.2.059 RECUP. ED. CASA CULTURA E VAL. LG. BASTIÃO FERNAND				13.963,65		13.963,65
44.2.2.060 PAVIMENTAÇÕES EM VÁRIAS ZONAS DA VILA DA NAZARÉ						
44.2.2.061 RECP. ED. CASA DA CULTURA- LG BASTIÃO FERNANDES						
44.2.2.062 pavimentação da estrada N242-Fanhais						
44.2.2.063 Blocos sanitários- complexo desportivo de Fanhais						
44.2.2.065 Conduta adutora Raposos/Famalicão						
44.2.2.066 Emissário de Famalicão 1ª fase						
44.2.2.067 Ampliação do pavilhão gimnodesportivo nazaré						
44.2.2.068 Conservação e reparação das piscinas municipais						
44.2.2.069 Centro social de Famalicão						
44.2.2.070 Conservação e reparação do edificio Paços do Conce						
44.2.2.071 Pavimentação de 2 parques junto ao Centro Saúde e						
44.2.2.072 Conservação e reparação do estádio municipal da Na						
A transportar	46.875.946,06			2.121.621,63	1.759.987,53	105.622,54
Total	46.875.946,06			2.121.621,63	1.759.987,53	105.622,54

Rubricas	Saldo Inicial	Reavaliação/ ajustamento	Aumentos	Alienações	Transferências e abates	Saldo Final
Transporte	46.875.946,06		2.121.621,63	1.759.987,53	105.622,54	47.131.957,62
44.2.2.073 Outras obras em curso						
44.2.2.074 Pavimentação Rua Serração, Rua 25 Abril e Rua Font						
44.2.2.075 Conserv. e reparação do campo futebol sintético						
44.2.2.076 Bairro de habitação social da Nazaré - Rio Novo						
44.2.2.077 Arranjos exteriores à nova biblioteca municipal						
44.2.2.078 Remodelação dos Armazéns e Oficinas Municipais						
44.2.2.079 Pavilhão Municipal Valado Frades - Const. e Repara						
44.2.2.080 Campo Futebol Relva Sintético - Execução Bancada						
44.2.2.081 Centro Social Valado Frades - Arranjos Exteriores						
44.2.2.082 Complexos Desportivos - Mini-campo de Golfe						
44.2.2.083 Pavimentação da Rua dos Raposos - Famalição						
44.2.2.084 Casa Mortuária da Nazaré						
44.2.2.085 Execução Inst. Sanitárias na E.B.2,3 Amadeu Gauden						
44.2.2.086 Centro Alto Rendimento Nazaré - Surf						
44.2.2.087 Fecho Bancada Poente Estádio Municipal						
44.2.2.088 Mercado Municipal do Sítio - Cobertura do Mercado						
44.2.2.089 Conservacao de jardins no Concelho						
44.2.2.090 Execução Base para Mini Campo Sintético - Valado						
44.2.2.091 Fornecimento e Mont. Ascensor na Esc. Prof. Nazaré			206.705,34			3.246.259,82
44.2.2.092 Instalacoes desportivas ALE de valado dos frades	3.039.554,48					
44.2.2.093 Manutenção Piso Pavilhão Gimnodesportivo Valado Fr						
44.2.2.094 Manutenção Piso Pavilhão Gimnodesportivo Nazaré						
44.2.2.095 Casa, sita, na Rua Azevedo e Sousa, Nº22 - Sítio d						
44.2.2.096 Mercado Municipal do Sítio - Bancadas Complementar						
44.2.2.097 Ampliacao da Cantina da EBI de Nazare						
44.2.2.098 Obras de Adaptação Para Canil Municipal						
44.2.2.099 Obras de Beneficiacao do recinto da feira semanal						
44.2.2.100 Construcão de um Transporte Rapido (Teleferico)	239.906,57					239.906,57
44.2.2.101 Arruamento Acesso ao Centro Escolar Valado Frades						
44.2.2.102 CONSTRUÇÕES DIVERSAS-OUTRAS						
44.2.2.103 CONSTRUÇÃO DE ESTRUTURA PARA MERCADO EM VALADO DOS FRADES						
44.2.2.104 REQUALIFICAÇÃO DE ACESSOS À PRAIA DO NORTE			85.573,80			85.573,80
44.2.2.105 POLO DE EMPREENDEDORISMO E INOVAÇÃO - MOVIMENTAÇÃO DE TERRAS			76.240,67		364,33	75.876,34
44.2.2.106 PARQUE URBANO DE FAMALICÃO			112.414,85			112.414,85
44.2.2.107 COLOCAÇÃO DE PISO SINTETICO NO ESTADIO MUNICIPAL DA NAZARÉ			9.502,42			9.502,42
44.2.2.108 Requalificação do Centro Cultural da Nazaré- implementação da loja Praia do Norte			112.176,00			112.176,00
44.2.2.109 MUSEU DE PEIXE SECO DA NAZARÉ						
44.2.2.110 ALTERAÇÃO AOS PROJETOS DE INFRAESTRUTURAS DA ÁREA DE LOCALIZAÇÃO EMPRESARIAL DE VALADO DOS FRADES						
44.2.2.999 Conta Agregada						
44.2.3 Equipamento Básico						
44.2.4 Equipamento de transporte						
44.2.5 Ferramentas e utensilios						
44.2.6 Equipamento administrativo						
44.2.6.001 Mobiliário - Nova Biblioteca Municipal						
44.2.7 Tatas e vasilhamé						
44.3 Imobilizações em curso de imobilizações incorpores					29.442,61	421.221,50
44.5 Imobilizações em curso de bens de domínio publico	235.916,11		214.748,00			
44.5.1 Conservação e reparação da rede de esgotos da vila						
44.5.2 Requalificação urbana da Praça Sousa Oliveira						
44.5.3 Renovação e ampliação rede eléctrica e iluminação						
44.5.4 Execução de colectores domésticos - Rua Gil Vicent						
44.5.5 Execução de colectores domésticos - Rua Rio Novo						
44.5.6 Execução de colectores domésticos - Casal dos Amad						
44.5.7 Conserv. e reparação da rede de águas da Nazaré						
44.5.8 Centro Escolar da Nazaré						
44.5.9 Outras imobilizações em curso	235.916,11		214.748,00		29.442,61	421.221,50
A transportar	50.155.407,11		2.724.234,71	1.759.987,53	105.986,87	51.013.667,42
Total	50.155.407,11		2.724.234,71	1.759.987,53	105.986,87	51.013.667,42

Rubricas	Saldo Inicial	Reavaliação/ ajustamento	Aumentos	Alienações	Transferências e abates	Saldo Final
Transporte	50.155.407,11		2.724.234,71	1.759.987,53	105.986,87	51.013.667,42
44.5.9.001 Remod. Infra-estrut. Eléctricas-Rede Baixa Tensão						
44.5.9.002 Const. e Rep. Arruamentos, Largos - R. Gil Vicente						
44.5.9.003 Remodelação Rede Saneamento - Casal dos Amados						
44.5.9.004 Pav. S.Pescaria/S. Mangues (R.Escolas/Est.Raposos)						
44.5.9.005 Intervenção ao Abrigo do Programa AGRIS						
44.5.9.006 Pavim. - Est. Bordas do Rio S/ Ponte da Auto						
44.5.9.007 Pavim. - R. 25 Abril (Trav. Sobreano e R. Clube Es						
44.5.9.008 Pavimentações - Rua das Hortas						
44.5.9.009 Conservação e Reparação da Rede Viária						
44.5.9.010 Arranjos na Envolvente à Piscina Municipal e Campo						
44.5.9.011 Cons. Reparação Estação Elevatória de Fanhais						
44.5.9.012 Remodelação Rede Esgotos - Ramais, Condutas,...			43.050,00			43.050,00
44.5.9.013 Centro Escolar de Famalicão						
44.5.9.014 Pavim. - R.Arlindo Varela,R.Heróis Ultramar,R.Cout						
44.5.9.015 Rd Eléct. Ilumin.Publica-Av. M.Remigio,R. Mouzinho						
44.5.9.016 Centro Escolar de Valado dos Prades						
44.5.9.017 Obras de adaptação da Escola Profissional Nazaré						
44.5.9.018 Pavimentação na Rua Francisco Remigio						
44.5.9.019 Ampliação Colector Doméstico e Ramais-R. da Olaria						
44.5.9.020 EBI da Nazaré - Alteração e Ampliação da Cantina						
44.5.9.021 Pintura de Passadeiras e Fresagem na Marginal Naza						
44.5.9.022 Pavimentação Parques Exteriores Bombeiros Voluntár						
44.5.9.023 Recifes Artificiais						
44.5.9.024 Acesso pedonal entre os balnearios e o campo de tr						
44.5.9.025 Reparação Rua Mouzinho Albuquerque Junto ao Regist						
44.5.9.026 Alteração do PT Famalicão						
44.5.9.027 Tratamento Talude Curva Primavera e entre Bombeiro						
44.5.9.029 Conservacao e manut de Espacos Verdes no Concelho						
44.5.9.030 Conservacao do Projecto Ancora-Edificio						
44.5.9.031 Sala de Actividades Culturais - Valado dos Prades						
44.5.9.032 Área Infantil Quinta Nova	138.098,45					138.098,45
44.5.9.033 Execução de um muro de contenção de terras no lote						
37 da urbanização da Pedralva						
44.5.9.034 PAVIMENTAÇÃO DE UM TROÇO NA AVENIDA MANUEL REMÍGIO	97.817,66		60.488,84			158.306,50
44.5.9.035 Requalificação da Marginal da Nazaré			17.408,38		17.408,38	
44.5.9.036 Requalificação da rua Amparo			5.292,10		5.292,10	
44.5.9.037 Adaptação de passeio na praça Vasco da Gama			6.742,13		6.742,13	
44.5.9.038 Esculturas			7.456,41			7.456,41
44.5.9.039 PAVIMENTAÇÃO DAS RUAS CAPITAO POMBO E ELIAS SALES						
- SITIO DA NAZARE			59.021,55			59.021,55
44.5.9.040 NOVO CENTRO DE SAUDE DA NAZARÉ			15.288,59			15.288,59
44.5.9.041 PAVIMENTAÇÃO DO ACESSO AO CAMPO DE TREINO DO						
ESTADIO MUNICIPAL						
44.5.9.042 PAVIMENTAÇÃO DA ROA MANUEL JACINTO E TRAVESSA DA						
BUZINA - SITIO DA NAZARE						
44.6 Adiantamentos por conta de bens de dominio publico.						
44.7 Adiantamentos por conta de investimentos financeir						
44.8 Adiantamentos por conta de imobilizações corporeas						
44.9 Adiantamentos por conta de imobilizações incorpore	16.588.456,64		92.093,82			16.680.550,46
45 BENS DE DOMÍNIO PÚBLICO	674.444,67					674.444,67
45.1 Terrenos e recursos naturais	398.554,14					398.554,14
45.2 Edifícios	15.382.671,51		85.351,69			15.468.023,20
45.3 Outras construções e infraestruturas						
45.4 Infra-estruturas e equipamentos natureza militar	28.636,63		6.742,13			35.378,76
45.5 Bens do património histórico, artist. e cultural	104.149,69					104.149,69
45.9 Outros bens de dominio público						
Total	66.979.779,86		3.031.076,53	1.759.987,53	135.429,48	68.115.439,38

AMORTIZAÇÕES E PROVISÕES-DETLHADO

ENTIDADE

CMR

Ano Contábilístico : 2014 Período: Janeiro a Dezembro

Data : 2014/12/23
 Página : 1
Carla

Rubricas	Saldo Inicial	Reforço				TOTAL	Regularizações	Saldo Final
		B. Inicial	Anos anteriores	Diversos	Exercício			
48	20.372.565,93		249.874,15		1.600.577,18	2.050.451,33	484.739,57	21.938.277,69
48.1								
48.1.1								
48.1.2								
48.1.2.1								
48.1.2.2								
48.2	16.156.224,52		162.869,40		1.247.041,70	1.409.911,10	411.540,43	17.154.597,19
48.2.1	8.917.970,34		162.869,40		918.777,77	1.081.647,11	131.466,70	9.969.150,61
48.2.2	1.710.064,56		162.869,40		250.293,23	453.162,63	131.466,70	2.331.760,49
48.2.2.1	7.207.905,78				628.484,54	628.484,54		7.836.390,32
48.2.2.2	2.962.956,30				85.751,72	85.751,72	19.932,96	3.028.775,06
48.2.3	1.229,58							1.229,58
48.2.3.1	2.961.726,72				85.751,72	85.751,72	19.932,96	3.027.545,48
48.2.3.9	1.077.155,49				44.924,00	44.924,00	260.140,77	861.938,72
48.2.4	27.429,89				676,22	676,22		28.106,11
48.2.4.5	2.514.296,35				134.471,42	134.471,42		2.650.767,77
48.2.6	919.003,54				33.718,13	33.718,13		952.721,67
48.2.6.1	1.697.292,91				100.753,29	100.753,29		1.798.046,20
48.2.6.9								
48.2.7	654.418,15				62.440,57	62.440,57		716.858,72
48.2.9	9.570,93							9.570,93
48.3								
48.3.1								9.570,93
48.3.2	9.570,93							
48.3.3	4.206.768,49		87.004,75		559.535,49	640.540,23	3.199,14	4.774.109,57
48.5								
48.5.1	36.320,96				3.365,32	3.365,32		39.686,27
48.5.2	4.077.304,15		87.004,75		547.926,04	634.930,79	3.199,14	4.639.035,80
48.5.3								
48.5.4	4.936,82				649,81	649,81		5.586,63
48.5.5	89.204,56				1.594,31	1.594,31		90.800,87
48.5.9								
49								
49.1								
49.2								
49.5								
A transportar	20.372.565,93		249.874,15		1.600.577,18	2.050.451,33	484.739,57	21.938.277,69
Total	20.372.565,93		249.874,15		1.600.577,18	2.050.451,33	484.739,57	21.938.277,69



MUNICIPIO DA NAZARÉ
PRESTAÇÃO DE CONTAS – EXERCÍCIO ECONÓMICO DE 2016

8.2.11. Imobilizações corpóreas e bens de domínio público – bens imóveis

Foram identificados os imóveis que são propriedade do município que estavam por identificar, mas ainda não constam do património da autarquia, processo que irá ser realizado no ano de 2017.

O município pretende iniciar o processo de registo das áreas cedidas no âmbito de projetos de loteamento para domínio público ou privado do município.

8.2.12. Relativamente às imobilizações corpóreas e em curso, deve indicar-se o valor global, para cada uma das contas, de:
Imobilizações em poder de terceiros, incluindo bens de domínio público cedidos por contrato de concessão, em conformidade com o estabelecido no presente diploma;

Encontra-se concessionada a rede de distribuição eléctrica à E.D.P., tendo-se recebido em 2016 a importância de 89.729,60€ por trimestre.

8.2.13. Indicação dos bens utilizados em regime de locação financeira, com menção dos respectivos valores contabilísticos.

MUNICIPIO DA NAZARÉ		
Cód. Conta	Designação	Valor em dívida
26.1.3	Leasing	
26.1.3.03	Caixa Leasing e Factoring- CT. nº315727 Imóvel	159.783,76
	Total Geral	159.783,76

Em 31 de Dezembro, encontravam-se em curso os contratos que surgem acima, no valor de 159.783,76 €.



MUNICÍPIO DA NAZARÉ
PRESTAÇÃO DE CONTAS – EXERCÍCIO ECONÓMICO DE 2016

8.2.14. Relação dos bens do imobilizado que não foi possível valorizar, com indicação das razões dessa impossibilidade.

Não existe esta situação.

8.2.15. Identificação dos bens de domínio público que não são objecto de amortização e indicação das respectivas razões.

Não existe esta situação.

8.2.16. Designação e sede das entidades participadas, com indicação da parcela detida, bem como dos capitais próprios ou equivalente e do resultado do último exercício em cada uma dessas entidades, com menção desse exercício.

ENTIDADES SOCIETÁRIAS	PARCELA DETIDA	CAPITAIS PRÓPRIOS	RESULTADO 2016
Águas de Lisboa e Vale do Tejo, SA	0,28 %	357.370.309 €	15.788.760 €

ENTIDADES NÃO SOCIETÁRIAS	CONTRIBUIÇÃO INICIAL	CONTRIBUIÇÃO DO EXERCÍCIO	RESULTADO 2016
ANMP – Associação Nacional dos Municípios Portugueses	Sem informação	4.781,35 €	39.020,77 €
AMO+ – Associação de Fins Específicos	Sem informação	1.200 €	Sem informação
Comunidade Intermunicipal do Oeste	Sem informação	Sem informação	Sem informação
Associação Portuguesa dos Municípios Com Centro Histórico	0 €	274,34 €	-5.904,01 €



MUNICÍPIO DA NAZARÉ
PRESTAÇÃO DE CONTAS – EXERCÍCIO ECONÓMICO DE 2016

8.2.17. Relativamente aos elementos incluídos nas contas «Títulos negociáveis» e «Outras aplicações de tesouraria», indicação, quando aplicável, da natureza, entidades, quantidades e valores de balanço.

Não existiram aplicações de tesouraria.

8.2.18...

8.2.19...

8.2.20...

8.2.21...

8.2.22. Valor global das dívidas de cobrança duvidosa incluídas em cada uma das rubricas de dívidas de terceiros constantes do balanço.

No final do exercício, o montante dos clientes de cobrança duvidosa e a respetiva provisão ascendem a 847.563,93€.

8.2.23...

8.2.24...

8.2.25...



MUNICIPIO DA NAZARÉ
PRESTAÇÃO DE CONTAS – EXERCICIO ECONÓMICO DE 2016

8.2.26. Descrição desagregada das responsabilidades, por garantias e cações prestadas e recibos para cobrança de acordo com o seguinte mapa:

(Ver mapa folha seguinte)

[Handwritten signatures and initials in blue ink]

[Handwritten signature in black ink]

ENTIDADE		MAPA DAS CONTAS DE ORDEM				DATA	ANO	PÁGINA
CMN		Período: 2016/01/02 a 2016/12/31				2017/03/13	2016	12/18
COD. CONTA	DESIGNAÇÃO	SALDO INICIAL		DO PERÍODO		SALDO FINAL		
		DEBITO	CREDITO	DEBITO	CREDITO	DEVEDOR	CREDORE	
09	CONTAS DE ORDEM	1.357.198,77	1.357.198,77					
09.1	RECEITA LIQUIDADADA	231.563,93				231.563,93		
09.1.1	ANOS ANTERIORES	231.563,93				231.563,93		
09.1.1.01	RECEITA VIRTUAL LIQUIDADADA	231.563,93						
09.2	GARANTIAS BANCÁRIAS		1.125.634,84				1.125.634,84	
09.2.1	EMPREITADAS E FORNECIMENTOS		1.125.634,84				1.125.634,84	
09.2.1.01	CAUÇÕES PRESTADAS		1.125.634,84				1.125.634,84	
09.2.1.01.001	AZINHEIRO - ESTRADA ATLANTICA		32.153,49				32.153,49	
09.2.1.01.002	AZINHEIRO- ESTAÇÃO ELEV. DO SÍTIO E.E.2		3.300,00				3.300,00	
09.2.1.01.003	ANTÔNIO BRÁS MEIRA-CINE-TEATRO-E. PUBLIC							
09.2.1.01.004	JCE- CENTRO DE ALTO REND. SURF NAZARÉ		32.301,41				32.301,41	
09.2.1.01.005	JCE-CASA MORTUÁRIA NAZARÉ		7.335,04				7.335,04	
09.2.1.01.006	CPTP E ETERMAR- RECIFES ARTIFICIAIS		102.005,67				102.005,67	
09.2.1.01.007	C.TINTA E PESTANA-VAL.LARGO BASTIÃO FER.							
09.2.1.01.008	C.PASTILHA E PASTILHA-R. OFICINAS		7.232,09				7.232,09	
09.2.1.01.009	C. ANTÔNIO LEAL-PROCOM, PRAÇA SOUSA OLIV							
09.2.1.01.010	FIALHO E PAULO- REM. ARM. OFININAS MUNIC							
09.2.1.01.011	INDUGAL-BAIRRO DE HAB. SOCIAL NAZARÉ-2ªF		32.111,76				32.111,76	
09.2.1.01.012	LIFTECH-LIGAÇÃO NAZARÉ-PEDERNEIRA		94.953,85				94.953,85	
09.2.1.01.013	LAJEMAR-NOVA BIBLIOTECA DA NAZARÉ		171.225,03				171.225,03	
09.2.1.01.014	MOTA-ENGIL-PARQUE DE ESTIAC.CANDIDO D REI							
09.2.1.01.015	MANUEL G.ANTÔNIO-PROCOM-PASS.R.MOU.ALB.		8.832,10				8.832,10	
09.2.1.01.016	PATRICIOS- CENTRO ESCOLAR DA NAZARÉ		167.000,00				167.000,00	
09.2.1.01.017	ANTÔNIO E. GOMES-PAVIMENTAÇÕES FAMILICÃO		6.886,45				6.886,45	
09.2.1.01.018	COSTA E CARVALHO-CENTRO ESCOLAR DE FAMAL							
09.2.1.01.019	C. JULIO LOPES- DRENAGEM RESIDUAL		8.081,98				8.081,98	
09.2.1.01.020	JCE-REP ED. JUNTA DE FREGUESIA VALADO FR		5.760,19				5.760,19	
09.2.1.01.021	CASAIS-CENTRO ESCOLAR VALADO F.		187.301,20				187.301,20	
09.2.1.01.022	VIBEIRAS- A.L. EMPRESARIAL VALADO DOS FR		171.930,29				171.930,29	
09.2.1.01.023	FCJ- ARRANJOS EXTERIORES BIBLIOTECA MUNI		9.893,29				9.893,29	
09.2.1.01.024	CASAPE- CONTR.E COBERTURA CINE TEATRO N2							
09.2.1.01.025	PINTO E BRAS-COLECTOR PL. RIO NOVO		1.832,97				1.832,97	
09.2.1.01.026	FABRIGIMNO- PAVILHÃO M.SUBSTITUIÇÃO PISO		6.688,42				6.688,42	
09.2.1.01.027	COLUM-ARRUAMENTOS, RUA GIL VICENTE NAZAR		4.994,20				4.994,20	
09.2.1.01.028	C.MANUEL E LINO-CONST. ESCOLA PRÉ-PRIMÁR							
09.2.1.01.029	C.AQUINO E RODRIGUES-CONTR.CAMPO TENIS-2		7.123,65				7.123,65	
09.2.1.01.030	CIVIBRAL-NOVO PAV. GIMNOESPORTIVO NAZAR							
09.2.1.01.031	MANUEL G.ANTÔNIO-R.TEOFILO BRAGA-SÍTIO		11.207,69				11.207,69	
09.2.1.01.032	JARDIMAGEM-ARRANJOS DE CALÇADAS NO CONCE		11.229,27				11.229,27	
09.2.1.01.033	PINTO E BRAS-SANEAMENTO-CASAL DOS AMADOS		1.508,48				1.508,48	
09.2.1.01.034	BLOCO-SUBSTITUIÇÃO COBERTURA PAVILHÃO VF		3.813,77				3.813,77	
09.2.1.01.035	ALFA-TENIS-COMPLEXO DESPORTIVO V.FRADES							
09.2.1.01.036	C.ANTÔNIO LEAL- INFRAEST. R.PADRE GARCIA							
09.2.1.01.037	AZINHEIRO- PAVIMENTAÇÕES CASAL MOTA							
09.2.1.01.038	AZINHEIRO- CAMINHO AGRICOLA PRAZOS PIAS							
09.2.1.01.039	AZINHEIRO-CAMINHO AGRICOLA MOUCHINHA		2.739,55				2.739,55	
09.2.1.01.040	CONST. JULIO LOPES-REDE DRENAGEM FAMILIC		26.193,00				26.193,00	
09.2.1.01.041	PAULO & FILHOS - CAR SURF NAZARÉ 2ª FASE							
09.2.1.01.042	VIRGILIO CUNHA-PAVIM. DIVERSAS RUAS NAZA							
09.2.1.01.043	VIRGILIO CUNHA-PAVIM. DIVERSAS RUAS PEDE							
09.9	CONTAS DE CONTRAPARTIDA	1.125.634,84	231.563,93			894.070,91	231.563,93	
09.9.1	RECEITA LIQUIDADADA		231.563,93					
09.9.2	CAUÇÕES	1.125.634,84				1.125.634,84		
TOTAL ...		1.357.198,77	1.357.198,77					



MUNICÍPIO DA NAZARÉ
PRESTAÇÃO DE CONTAS – EXERCÍCIO ECONÓMICO DE 2016

8.2.27. Desdobramento das contas de provisões acumuladas explicitando os movimentos ocorridos no exercício, de acordo com o quadro seguinte:

CÂMARA MUNICIPAL DA NAZARÉ

ANO: 2016

(unidade: euros)

Código das contas	Código das contas	Saldo inicial	Aumento	Redução	Transf. para 22.14	Utilização	Saldo final
19	Provisões para aplicações de tesouraria						847.563,93
291	Provisões para cobranças duvidosas	847.563,93					3.484.274,84
292	Provisões para riscos e encargos	4.325.034,80	185.642,72	205.579,06	598.894,00	221.929,62	3.484.274,84
2921	Processos judiciais em curso	2.383.592,76	185.642,72	109.257,06		193.072,31	2.266.906,11
2928	Outros riscos e encargos	1.941.442,04		96.322,00	598.894,00	28.857,31	1.217.368,73
39	Provisões para depreciação de existências						
49	Provisões para investimentos financeiros						

- Provisões para processos judiciais:

No final do exercício anterior, o montante das provisões para processos judiciais em curso ascendia a 2.383.592,76€. Neste exercício, tendo por base as informações facultadas pelo departamento jurídico, esta provisão foi reduzida em 109.257,06€. Face à natureza da redução entendeu-se ser mais adequado regista-la em resultados transitados. Registou-se ainda um reforço de provisão no valor de 185.642,72 € e uma utilização no valor de 193.072,31€.

- Provisões para outros riscos e encargos:

Neste exercício, o município registou utilizações de provisões no valor de 28.857,31 € e registou uma redução de 96.322 €. Transferiu ainda de provisões para fornecedores de factoring o montante de 598.894 €.

Assim, o montante global das provisões para riscos e encargos, no final do exercício, ascende a 3.484.274,84€.



MUNICÍPIO DA NAZARÉ
PRESTAÇÃO DE CONTAS – EXERCÍCIO ECONÓMICO DE 2016

8.2.28. Explicação e justificação dos movimentos ocorridos no exercício de cada uma das contas da classe 5 «Fundo patrimonial», constantes do balanço.

A conta 57.5.1 – regista o subsídio atribuído pela Agência para o Desenvolvimento e Coesão relativo ao Plano Estratégico de Desenvolvimento Urbano, no valor de 25.000,00 €.

A conta 59.01 – foi movimentada pela transferência para Fundos Próprios do resultado líquido do exercício de 2015, no valor de 3.599.948,14 €.

A conta 59.99 – teve o seguinte movimento:

Arranque do programa de aprovisionamento. O saldo apurado em existências foi de 19.620,78€

Especialização de proveitos resultantes de juros de IMI e IMT de anos anteriores a 2016 no valor de 133.337,33 €

Regularização de amortizações de bens antigos no valor de 61.212,39 €

Especialização de proveitos de anos anteriores no valor de 56.614,54 €

Especialização de custos de anos anteriores referentes a contratos programa no valor de 463.100 €

Especialização de custos resultantes de juros de anos anteriores no valor de 453.935,44 €

Especialização de custos de anos anteriores no valor de 86.087,70 €

Regularizações referentes a especialização de subsídios ao investimento no valor de 328.948,23 €

Especialização de proveitos de anos anteriores referentes a saneamento e RSU no valor de 121.861,05 €

Regularização do valor de 131.909,73 € referente a subsídio de férias não especializados no ano anterior

Redução de provisões para processos judiciais e riscos e encargos no valor de 205.579,06 €.



MUNICIPIO DA NAZARÉ
PRESTAÇÃO DE CONTAS – EXERCÍCIO ECONÓMICO DE 2016

Reforço de provisões para processos judiciais no valor de 170.642,72 €

Acréscimo de proveitos referente à transferência de infraestruturas de saneamento e águas residuais do município para os serviços municipalizados referente ao ano anterior no valor de 220.000 € e lançado no corrente exercício em proveitos extraordinários o valor de 220.000 €

Outras regularizações no valor de 52.292,20 €

8.2.29 – Demonstração do custo das mercadorias vendidas e das matérias consumidas, como segue:

Rubricas	Mercadorias	Mat. Primas, Subs., Consumo	TOTAL
Existências Iniciais	0,00	0,00	0,00
Compras	0,00	110.386,12	110.386,12
Regularização de Existências	0,00	2.238,67	2.238,67
Existências Finais	0,00	46.066,21	46.066,21
Custo no Exercício	0,00	66.558,58	66.558,58



MUNICIPIO DA NAZARÉ
PRESTAÇÃO DE CONTAS – EXERCICIO ECONÓMICO DE 2016

8.2.31. Demonstração dos Resultados Financeiros:

(Ver mapa folha seguinte)

[Handwritten signatures and initials in blue ink]

[Handwritten signature in black ink]

DEMONSTRAÇÃO DE RESULTADOS FINANCEIROS

ANO 2016

Pag. 1

ENTIDADE CMN

Município de Nazaré

Janeiro - Dezembro

C. ush
Diakel
DT
77

CUSTOS E PERDAS	EXERCÍCIOS		PROVEITOS E GANHOS	EXERCÍCIOS	
	N	N - 1		N	N - 1
681 - JUROS SUPORTADOS	661.830,53	1.406.162,71	781 - JUROS OBTIDOS		
682 - PERDAS EM ENTIDADES PARTICIPADAS			782 - GANHOS EM ENTIDADES PARTICIPADAS	451.936,94	390.769,22
683 - AMORTIZAÇÕES DE INVESTIMENTOS EM IMÓVEIS			783 - RENDIMENTOS DE IMÓVEIS		
684 - PROVISÕES PARA APLICAÇÕES FINANCEIRAS			784 - RENDIMENTOS DE PARTICIPAÇÕES DE CAPITAL		
685 - DIFERENÇAS DE CÂMBIO DESFAVORÁVEIS			785 - DIFERENÇAS DE CÂMBIO FAVORÁVEIS		
687 - PERDAS NA ALIENAÇÃO DE APLICAÇÕES DE TESOURARIA	18.228,39	17.226,90	786 - DESC. DE PTO. PAGAMENTO OBTIDOS	88,20	
688 - OUTROS CUSTOS E PERDAS FINANCEIRAS	-228.033,78	-1.032.620,39	787 - GANHOS NA ALIEN. APLIC. TESOURARIA		
RESULTADOS FINANCEIROS			788 - OUTROS PROV. E GANHOS FINANCEIROS		
Total	452.025,14	390.769,22	Total	452.025,14	390.769,22

ORGÃO EXECUTIVO
Em 12 de 06 de 2016
[Assinatura]

ORGÃO DELIBERATIVO
Em ___ de ___ de ___



MUNICIPIO DA NAZARÉ
PRESTAÇÃO DE CONTAS – EXERCICIO ECONÓMICO DE 2016

8.2.32. Demonstração dos Resultados Extraordinários:

(Ver mapa folha seguinte)

[Handwritten signatures in blue ink]

[Handwritten signature in black ink]

DEMONSTRAÇÃO DE RESULTADOS EXTRAORDINARIOS

ANO 2016

Ex
USSS

ENTIDADE CMN

Município da Nazaré

Janeiro - Dezembro

Pag. 1

Antel

CUSTOS E PERDAS	EXERCÍCIOS		PROVEITOS E GANÇOS	EXERCÍCIOS	
	N	N - 1		N	N - 1
691 - TRANSFÊRENCIAS DE CAPITAL CONCEDIDAS	77.000,00	104.500,00	791 - RESTITUIÇÃO DE IMPOSTOS		
692 - DÍVIDAS INCOBRÁVEIS			792 - RECUPERAÇÃO DE DÍVIDAS		
693 - PERDAS EM EXISTÊNCIAS	0,70		793 - GANHOS EM EXISTÊNCIA	6.962,41	
694 - PERDAS EM IMOBILIZAÇÕES	299,97	33.329,46	794 - GANHOS IMOBILIZAÇÕES	18.990,44	1.702.763,73
695 - MULTAS E PENALIDADES			795 - BENEFÍCIOS PENAL. CONTRATUAIS	1.254,03	1.536,72
696 - AUMENTOS AMORTIZ. PROVISÕES			796 - REDUÇÕES AMORT. PROVISÕES		
697 - CORREÇÕES REL. EXERC. ANTERIORES	110.190,77	342.398,80	797 - CORREÇÕES RELAT. EXERC. ANTERIORES	101.641,06	461.609,09
698 - OUTROS CUSTOS E PERDAS EXTRAORDINÁRIOS	0,04		798 - OUTROS PROV. GANHOS EXTRAORDINÁRIOS	546.827,78	306.464,74
RESULTADOS EXTRAORDINARIOS	488.184,24	1.992.146,02	Total	675.675,72	2.472.374,28
Total	675.675,72	2.472.374,28			

Antel

[Signature]

ORGÃO EXECUTIVO
Em 12 de 06 de 2017
[Signature]

ORGÃO DELIBERATIVO
Em ___ de ___ de ___



MUNICIPIO DA NAZARÉ
PRESTAÇÃO DE CONTAS – EXERCICIO ECONÓMICO DE 2016

8.3. Notas sobre o processo orçamental e respectiva execução

Modificações do orçamento e ao plano plurianual de investimentos

8.3.1. Modificações do orçamento

8.3.2. Modificações ao plano plurianual de investimentos

VER MAPAS DETALHADOS NO VOLUME II

W
ussh
Luís
DT
C



MUNICIPIO DA NAZARÉ
PRESTAÇÃO DE CONTAS – EXERCICIO ECONÓMICO DE 2016

8.3.1.1. Mapa Resumo das Modificações na Receita

(Ver mapa folha seguinte)

[Handwritten signatures and initials in blue ink]

ENTIDADE		MODIFICAÇÕES AO ORÇAMENTO DA RECEITA			Página: 1	
Município da Nazaré		TOTAL DE ALTERAÇÕES : 2	DO ANO CONTABILISTICO DE: 2016		Periodo: 2016/01/02 a 2016/12/31	
CLASSIFICAÇÃO ECONÓMICA		DOTAÇÕES DA RECEITA			OBSERVAÇÕES	
CÓDIGO	DESCRIÇÃO	PREVISÕES INICIAIS	MODIFICAÇÕES ORÇAMENTAIS			PREVISÕES CORRIGIDAS
			INSCRIÇÕES / REFORÇOS	DIMINUIÇÕES / ANULAÇÕES		
01	IMPOSTOS DIRECTOS	5.870.008,00			5.870.008,00	<i>Handwritten notes and signatures</i>
0102	OUTROS	5.870.008,00			5.870.008,00	
010202	IMI - IMPOSTO MUNICIPAL SOBRE IMÓVEIS	4.594.323,00			4.594.323,00	
010203	IMPOSTO UNICO DE CIRCULAÇÃO	331.646,00			331.646,00	
010204	IMI - IMPOSTO MUNICIPAL SOBRE TRANSAÇÕES	871.970,00			871.970,00	
010205	DERRAMA	61.636,00			61.636,00	
010207	IMPOSTOS ABOLIDOS	10.433,00			10.433,00	
01020702	IMPOSTO MUNICIPAL DE SISA	10.433,00			10.433,00	
02	IMPOSTOS INDIRECTOS	245.074,00			245.074,00	
0202	OUTROS	245.074,00			245.074,00	
020206	IMPOSTOS INDIRECTOS ESPECÍFICOS DAS AUTARQUIAS LOC	245.074,00			245.074,00	
02020602	LOTEAMENTOS E OBRAS	72.960,00			72.960,00	
02020603	Ocupação da Via Pública	167.616,00			167.616,00	
02020605	Publicidade	4.498,00			4.498,00	
	TAXAS, MULTAS E OUTRAS PENALIDADES	140.250,00			140.250,00	
0401	TAXAS	137.939,00			137.939,00	
040123	TAXAS ESPECÍFICAS DAS AUTARQUIAS LOCAIS	137.939,00			137.939,00	
04012301	Mercados e Feiras	45.741,00			45.741,00	
04012302	Loteamentos e Obras	84.556,00			84.556,00	
04012305	Caça, uso e porte de arma	97,00			97,00	
04012306	Saneamento - Taxa Conservação Part.	1.068,00			1.068,00	
04012399	Outras	6.477,00			6.477,00	
0401239999	OUTROS	6.477,00			6.477,00	
0402	MULTAS E OUTRAS PENALIDADES	2.311,00			2.311,00	
040201	JUROS DE MORA	1.395,00			1.395,00	
040204	COIMAS E PENALIDADES POR CONTRA-ORDENAÇÕES	916,00			916,00	
05	RENDIMENTOS DE PROPRIEDADE	396.931,00			396.931,00	
0502	JUROS- SOCIEDADES FINANCEIRAS	5,00			5,00	
050201	BANCOS E OUTRAS INSTITUIÇÕES FINANCEIRAS	5,00			5,00	
0510	RENDAS	396.926,00			396.926,00	
051001	TERRENOS	23.093,00			23.093,00	
051099	Outros	373.833,00			373.833,00	
06	TRANSFERÊNCIAS CORRENTES	3.724.609,00			3.724.609,00	
0603	ADMINISTRAÇÃO CENTRAL	3.724.609,00			3.724.609,00	
060301	ESTADO	3.724.609,00			3.724.609,00	
06030101	Fundo de Equilíbrio Financeiro	2.530.860,00			2.530.860,00	
06030102	Fundo Social Municipal	186.252,00			186.252,00	
06030103	Participação Fixa no IRS	442.956,00			442.956,00	
06030199	Outros	564.541,00			564.541,00	
07	VENDA DE BENS E SERVIÇOS CORRENTES	243.509,00			243.509,00	
0702	SERVIÇOS	220.610,00			220.610,00	
070208	SERVIÇOS SOCIAIS, RECREATIVOS, CULTURAIS E DE DESP	68.622,00			68.622,00	
07020804	Serviços Desportivos	68.622,00			68.622,00	
070209	SERVIÇOS ESPECÍFICOS DAS AUTARQUIAS	64.800,00			64.800,00	
07020901	Saneamento	20.000,00			20.000,00	
07020902	Resíduos Sólidos	20.000,00			20.000,00	
07020904	Trabalhos por Conta de Particulares	1.943,00			1.943,00	
07020905	Cemitérios	22.857,00			22.857,00	
070299	OUTROS	87.188,00			87.188,00	
0703	RENDAS	22.899,00			22.899,00	
070301	HABITAÇÕES	22.899,00			22.899,00	
08	OUTRAS RECEITAS CORRENTES	91.515,00			91.515,00	
0801	OUTRAS	91.515,00			91.515,00	
080199	OUTRAS	91.515,00			91.515,00	
08019999	Diversas	91.515,00			91.515,00	
09	VENDA DE BENS DE INVESTIMENTO	11.751,00			11.751,00	
0901	TERRENOS	1,00			1,00	
090106	ADMINISTRAÇÃO PÚBLICA- ADMINISTRAÇÃO LOCAL- CONTIN	1,00			1,00	
0902	HABITAÇÕES	1,00			1,00	

ENTIDADE		MODIFICAÇÕES AO ORÇAMENTO DA RECEITA			Página: 2	
Município da Nazaré		TOTAL DE ALTERAÇÕES : 2	DO ANO CONTABILISTICO DE: 2016		Período: 2016/01/02 a 2016/12/31	
CLASSIFICAÇÃO ECONÓMICA		DOTAÇÕES DA RECEITA			OBSERVAÇÕES	
CÓDIGO	DESCRIÇÃO	PREVISÕES INICIAIS	MODIFICAÇÕES ORÇAMENTAIS			PREVISÕES CORRIGIDAS
			INSCRIÇÕES / REFORÇOS	DIMINUIÇÕES / ANULAÇÕES		
090206	ADMINISTRAÇÃO PÚBLICA- ADMINISTRAÇÃO LOCAL- CONTIN	1,00			1,00	
0904	OUTROS BENS DE INVESTIMENTO	11.749,00			11.749,00	
090401	SOCIEDADES E QUASE-SOCIEDADES NÃO FINANCEIRAS	11.748,00			11.748,00	
09040101	Equipamento de Transporte	1.412,00			1.412,00	
09040102	Maquinaria e Equipamento	10.336,00			10.336,00	
090410	FAMÍLIAS	1,00			1,00	
09041002	Maquinaria e Equipamento	1,00			1,00	
10	TRANSFERÊNCIAS DE CAPITAL	2.680.722,00	965.000,00		3.645.722,00	
1001	SOCIEDADES E QUASE-SOCIEDADES NÃO FINANCEIRAS	2,00			2,00	
100101	PÚBLICAS	2,00			2,00	
10010102	Empresas Públicas Municipais e Intermunicipais	1,00			1,00	
10010199	Outras	1,00			1,00	
1003	ADMINISTRAÇÃO CENTRAL	2.680.720,00	965.000,00		3.645.720,00	
100301	ESTADO	1.591.316,00			1.591.316,00	
030101	Fundo de Equilíbrio Financeiro	281.316,00			281.316,00	
10030104	Cooperação Técnica e Financeira	1.310.000,00			1.310.000,00	
100307	ESTADO- PARTICIPAÇÃO COMUNITÁRIA EM PROJECTOS CO-	1.089.404,00	965.000,00		2.054.404,00	
10030701	FEDER	1.089.404,00	965.000,00		2.054.404,00	
12	PASSIVOS FINANCEIROS	30.261.537,00	600.000,00		30.861.537,00	
1205	EMPRÉSTIMOS A CURTO PRAZO	1,00	600.000,00		600.001,00	
120502	SOCIEDADES FINANCEIRAS	1,00	600.000,00		600.001,00	
1206	EMPRÉSTIMOS A MÉDIO E LONGO PRAZOS	30.261.536,00			30.261.536,00	
120602	SOCIEDADES FINANCEIRAS	9.727.000,00			9.727.000,00	
120603	ADMINISTRAÇÃO PÚBLICA- ADMINISTRAÇÃO CENTRAL- ESTA	20.534.536,00			20.534.536,00	
13	OUTRAS RECEITAS DE CAPITAL	11.359,00			11.359,00	
1301	OUTRAS	11.359,00			11.359,00	
130199	OUTRAS	11.359,00			11.359,00	
15	REPOSIÇÕES NÃO ABATIDAS NOS PAGAMENTOS	1,00			1,00	
1501	REPOSIÇÕES NÃO ABATIDAS NOS PAGAMENTOS	1,00			1,00	
150101	REPOSIÇÕES NÃO ABATIDAS NOS PAGAMENTOS	1,00			1,00	
TOTAL ...		43.677.266,00	1.565.000,00		45.242.266,00	

Em 12 de 04 de 2016

Em ___ de ___ de ___



MUNICIPIO DA NAZARÉ
PRESTAÇÃO DE CONTAS – EXERCICIO ECONÓMICO DE 2016

8.3.1.2. Mapa Resumo das Modificações na Despesa

(Ver mapa folha seguinte)

[Handwritten signatures and initials in blue ink]

ENTIDADE
Município da Nazaré

TOTAL DE ALTERAÇÕES : 17
TOTAL DE REVISÕES :

MODIFICAÇÕES AO ORÇAMENTO DA DESPESA

DO ANO CONTABILISTICO DE 2016

Periodo: 2016/01/02 a 2016/12/31

Página: 1

IDENTIFICAÇÃO DAS RUBRICAS

DESPESA

CLASSIFICAÇÃO ORGÂNICA	ECONÓMICA	DESCRIÇÃO	DOTAÇÕES INICIAIS	MODIFICAÇÕES ORÇAMENTAIS		DOTAÇÕES CORRIGIDAS
				INSCRIÇÕES / REFORÇOS	DIMINUIÇÕES / ANULAÇÕES	
01		ADMINISTRAÇÃO AUTÁRQUICA				
0101		ASSEMBLEIA MUNICIPAL				
0101	01	DESPESAS COM O PESSOAL				
0101	0102	ABONOS VARIÁVEIS OU EVENTUAIS				
0101	010204	AJUDAS DE CUSTO				
0101	010213	OUTROS SUPLEMENTOS E PRÉMIOS				
0101	01021302	OUTROS	2.500,00			2.500,00
0102		CÂMARA MUNICIPAL E SERVIÇOS MUNICIPAIS				
0102	01	DESPESAS COM O PESSOAL				
0102	0101	REMUNERAÇÕES CERTAS E PERMANENTES				
0102	010101	TITULARES DE ÓRGÃOS DE SOBERANIA E MEMBROS DE ÓRGÃ				
0102	010104	PESSOAL DOS QUADROS- REGIME DE CONTRATO INDIVIDUAL				
0102	01010401	PESSOAL EM FUNÇÕES A TEMPO INDETERMINADO	141.000,00	6.000,00		135.000,00
0102	01010402	ALTERAÇÕES OBRIGATORIAS DE POSICIONAMENTO REMUNERATÓRIO	995.000,00	24.000,00		971.000,00
02	01010403	ALTERAÇÕES FACULTATIVAS DE POSICIONAMENTO REMUNERATÓRIO	15.000,00	15.000,00		
0102	01010404	RECRUTAMENTO DE PESSOAL PARA NOVOS POSTOS DE TRABALHO	500,00			500,00
0102	010106	PESSOAL CONTRATADO A TERMO				
0102	01010601	PESSOAL EM FUNÇÕES A TERMO RESOLUTIVO	30.000,00			30.000,00
0102	01010604	RECRUTAMENTO DE PESSOAL PARA NOVOS POSTOS DE TRABALHO	5.000,00		5.000,00	
0102	010107	PESSOAL EM REGIME DE TAREFA OU AVENÇA	5.000,00	47.000,00		52.000,00
0102	010108	PESSOAL AGUARDANDO APOSENTAÇÃO	30.000,00		5.000,00	25.000,00
0102	010109	PESSOAL EM QUALQUER OUTRA SITUAÇÃO	15.000,00		10.000,00	5.000,00
0102	010111	REPRESENTAÇÃO	86.000,00	4.000,00		90.000,00
0102	010112	SUPLEMENTOS E PRÉMIOS	30.000,00			30.000,00
0102	010113	SUBSÍDIO DE REFEIÇÃO	500,00			500,00
0102	010114	SUBSÍDIOS	114.000,00			114.000,00
0102	010115	REMUNERAÇÕES POR DOENÇA E MATERNIDADE / PATERNIDADE	186.000,00	8.000,00		194.000,00
0102	0102	ABONOS VARIÁVEIS OU EVENTUAIS				
0102	010202	HORAS EXTRAORDINÁRIAS	50.000,00		17.000,00	33.000,00
0102	010204	AJUDAS DE CUSTO				
0102	010205	ABONO PARA FALHAS	20.000,00			20.000,00
0102	010206	FORMAÇÃO	45.000,00	15.000,00		60.000,00
0102	010210	SUBSÍDIO DE TRABALHO NOCTURNO	9.000,00			9.000,00
0102	010211	SUBSÍDIO DE TURNO	2.000,00			2.000,00
0102	010212	INDEMNIZAÇÕES POR CESSAÇÃO DE FUNÇÕES	1.000,00			1.000,00
02	010213	OUTROS SUPLEMENTOS E PRÉMIOS				
0102	01021301	PRÉMIOS DE DESEMPENHO	18.000,00	500,00		18.500,00
0102	01021302	OUTROS	5.000,00		5.000,00	
0102	0103	SEGURANÇA SOCIAL				
0102	010301	ENCARGOS COM A SAÚDE	2.000,00		1.000,00	1.000,00
0102	010302	OUTROS ENCARGOS COM A SAÚDE	10.000,00			10.000,00
0102	010303	SUBSÍDIO FAMILIAR A CRIANÇAS E JOVENS	130.000,00		54.000,00	76.000,00
0102	010304	OUTRAS PRESTAÇÕES FAMILIARES	20.000,00		10.000,00	10.000,00
0102	010305	CONTRIBUIÇÕES PARA A SEGURANÇA SOCIAL				
0102	01030501	Assistência na Doença dos Funcionários Públicos	8.000,00	1.500,00		9.500,00
0102	01030502	Segurança Social dos Funcionários Públicos	6.000,00			6.000,00
0102	0103050201	Caixa Geral de Aposentações	70.000,00		11.000,00	59.000,00
0102	0103050202	Segurança Social- Regime Geral	330.000,00			330.000,00
0102	010306	ACIDENTES EM SERVIÇOS E DOENÇAS PROFISSIONAIS	290.000,00			290.000,00
0102	010309	SEGUROS				
0102	01030901	Seguros de acidentes no trabalho e doenças profissionais	37.000,00			37.000,00
0102	01030902	Seguros de saúde	93.000,00		92.000,00	1.000,00
0102	010310	OUTRAS DESPESAS DE SEGURANÇA SOCIAL				
0102	01031001	EVENTUALIDADE MATERNIDADE, PATERNIDADE E ADOÇÃO	500,00			500,00
0102	01031099	OUTRAS DESPESAS DE SEGURANÇA SOCIAL	25.000,00		21.000,00	4.000,00
02	0201	AQUISIÇÃO DE BENS E SERVIÇOS				
0102	020101	AQUISIÇÃO DE BENS	500,00			500,00
0102	020102	MATÉRIAS-PRIMAS E SUBSIDIÁRIAS				
0102	020102	COMBUSTÍVEIS E LUBRIFICANTES	7.500,00			7.500,00

ENTIDADE
Município da Nazaré

TOTAL DE ALTERAÇÕES : 17
TOTAL DE REVISÕES :

MODIFICAÇÕES AO ORÇAMENTO DA DESPESA
DO ANO CONTABILÍSTICO DE 2016

Período: 2016/01/02 a 2016/12/31

Página: 2


CLASSIFICAÇÃO ORGÂNICA		ECONÓMICA	DESCRIÇÃO	DOTAÇÕES INICIAIS	MODIFICAÇÕES ORÇAMENTAIS		DOTAÇÕES CORRIGIDAS
					INSCRIÇÕES / REFORÇOS	DIMINUIÇÕES / ANULAÇÕES	
0102	02010201		Gasolina				
0102	02010202		Gasóleo	28.000,00			28.000,00
0102	02010203		Gás	155.000,00			155.000,00
0102	02010299		Outros	246.000,00			246.000,00
0102	020104		LIMPEZA E HIGIENE	65.000,00			65.000,00
0102	020107		VESTUÁRIO E ARTIGOS PESSOAIS	145.000,00			145.000,00
0102	020108		MATERIAL DE ESCRITÓRIO	12.000,00	10.000,00		22.000,00
0102	020109		PRODUTOS QUÍMICOS E FARMACÊUTICOS	100.000,00			100.000,00
0102	020112		MATERIAL DE TRANSPORTE- PEÇAS	24.000,00			24.000,00
0102	020114		OUTRO MATERIAL- PEÇAS	26.000,00			26.000,00
0102	020115		PRÉMIOS, CONDECORAÇÕES E OFERTAS	14.000,00			14.000,00
0102	020117		FERRAMENTAS E UTENSÍLIOS	59.000,00			59.000,00
0102	020118		LIVROS E DOCUMENTAÇÃO TÉCNICA	12.000,00	4.000,00		16.000,00
0102	020120		MATERIAL DE EDUCAÇÃO, CULTURA E RECREIO	2.000,00			2.000,00
02	020121		OUTROS BENS	76.000,00			76.000,00
0102	0202		AQUISIÇÃO DE SERVIÇOS	575.000,00			575.000,00
0102	020201		ENCARGOS DAS INSTALAÇÕES				
0102	020202		LIMPEZA E HIGIENE	1.600.000,00			1.600.000,00
0102	020203		CONSERVAÇÃO DE BENS	6.240.000,00			6.240.000,00
0102	020204		LOCAÇÃO DE EDIFÍCIOS	243.000,00			243.000,00
0102	020208		LOCAÇÃO DE OUTROS BENS	58.000,00			58.000,00
0102	020209		COMUNICAÇÕES	15.000,00			15.000,00
0102	020210		TRANSPORTES	65.000,00		10.000,00	55.000,00
0102	020212		SEGUROS	335.000,00			335.000,00
0102	020214		ESTUDOS, PARECERES, PROJECTOS E CONSULTADORIA	24.000,00			24.000,00
0102	020215		FORMAÇÃO	728.000,00	316.000,00		1.044.000,00
0102	020216		SEMINÁRIOS, EXPOSIÇÕES E SIMILARES	18.000,00			18.000,00
0102	020217		PUBLICIDADE	6.000,00			6.000,00
0102	020218		VIGILÂNCIA E SEGURANÇA	95.000,00			95.000,00
0102	020219		ASSISTÊNCIA TÉCNICA	15.000,00			15.000,00
0102	020220		OUTROS TRABALHOS ESPECIALIZADOS	7.000,00			7.000,00
0102	020224		ENCARGOS DE COBRANÇA DE RECEITAS	6.050.000,00		572.500,00	5.477.500,00
0102	020225		OUTROS SERVIÇOS	142.000,00	8.000,00		150.000,00
0102	04		TRANSFERÊNCIAS CORRENTES	554.480,00	55.500,00	9.000,00	600.980,00
02	0401		SOCIEDADES E QUASE-SOCIEDADES NÃO FINANCEIRAS				
0102	040102		PRIVADAS				
0102	0405		ADMINISTRAÇÃO LOCAL	8.200,00			8.200,00
0102	040501		CONTINENTE				
0102	04050103		SERVIÇOS AUTÓNOMOS DA ADMINISTRAÇÃO LOCAL				
0102	04050108		OUTROS	300.001,00		300.000,00	1,00
0102	0407		INSTITUIÇÕES SEM FINS LUCRATIVOS	1,00			1,00
0102	040701		INSTITUIÇÕES SEM FINS LUCRATIVOS				
0102	0408		FAMÍLIAS	379.931,00	269.000,00		648.931,00
0102	040802		OUTRAS				
0102	05		SUBSÍDIOS	53.001,00			53.001,00
0102	0501		SOCIEDADES E QUASE-SOCIEDADES NÃO FINANCEIRAS				
0102	050101		PÚBLICAS				
0102	05010101		Empresas Públicas Municipais e Intermunicipais				
0102	06		OUTRAS DESPESAS CORRENTES	1.652.151,00		66.000,00	1.586.151,00
0102	0602		DIVERSAS				
0102	060203		OUTRAS				
0102	06020301		Outras Restituições				
0102	06020302		IVA Pago	1,00			1,00
0102	06020305		Outras	2.500,00			2.500,00
0102	07		AQUISIÇÃO DE BENS DE CAPITAL	920.000,00	170.000,00		1.090.000,00
0102	0701		INVESTIMENTOS				
0102	070101		TERRENOS				
0102	070102		HABITAÇÕES	994.605,00		155.500,00	839.105,00
0102	07010201		Construção	853.563,00			853.563,00

IDENTIFICAÇÃO DAS RUBRICAS

DESPESA

CLASSIFICAÇÃO ORGÂNICA	ECONÓMICA	DESCRIÇÃO	DOTAÇÕES INICIAIS	MODIFICAÇÕES ORÇAMENTAIS		DOTAÇÕES CORRIGIDAS	OBS
				INSCRIÇÕES / REFORÇOS	DIMINUIÇÕES / ANULAÇÕES		
0102	07010203	Reparação e Beneficiação					
0102	070103	EDIFÍCIOS	194.077,00	1.000,00		195.077,00	
0102	07010301	Instalações de Serviços					
0102	07010302	Instalações Desportivas e Recreativas	224.944,00			224.944,00	
0102	07010303	Mercados e Instalação de Fiscalização Sanitária	108.518,00			108.518,00	
0102	07010305	Escolas	50.000,00			50.000,00	
0102	07010307	Outros	792.825,00	30.000,00		822.825,00	
0102	070104	CONSTRUÇÕES DIVERSAS	2.367.495,00		553.200,00	1.814.295,00	
0102	07010401	Viadutos, Arruamentos e Obras Complementares					
0102	07010403	Estações de Tratamento de Águas Residuais	2.107.883,00	342.800,00	33.500,00	2.417.183,00	
0102	07010404	Iluminação Pública	579.658,00			579.658,00	
0102	07010405	Parques e Jardins	213.170,00	32.500,00	50.000,00	195.670,00	
0102	07010406	Instalações Desportivas e Recreativas	78.245,00	172.600,00	8.500,00	242.345,00	
0102	07010408	Viação Rural	320.584,00	214.000,00		534.584,00	
02	07010409	Sinalização e Trânsito	19.335,00			19.335,00	
0102	07010413	Outros	285.443,00	86.000,00		371.443,00	
0102	070106	MATERIAL DE TRANSPORTES	225.180,00			225.180,00	
0102	07010602	Outro					
0102	070107	EQUIPAMENTO DE INFORMÁTICA	17.731,00	20.000,00		37.731,00	
0102	070108	SOFTWARE INFORMÁTICO	29.000,00			29.000,00	
0102	070109	EQUIPAMENTO ADMINISTRATIVO	37.817,00	20.000,00		57.817,00	
0102	070110	EQUIPAMENTO BÁSICO	351.896,00	69.000,00	40.700,00	380.196,00	
0102	07011002	Outro					
0102	070115	OUTROS INVESTIMENTOS	747.316,00	62.500,00	6.500,00	803.316,00	
0102	0702	LOCAÇÃO FINANCEIRA	1.640.213,00			1.640.213,00	
0102	070203	EDIFÍCIOS- LOCAÇÃO FINANCEIRA					
0102	0703	BENS DE DOMÍNIO PÚBLICO	33.000,00			33.000,00	
0102	070302	EDIFÍCIOS					
0102	07030207	OUTROS					
0102	070303	OUTRAS CONSTRUÇÕES E INFRAESTRUTURAS	1.317.170,00			1.317.170,00	
0102	07030301	VIADUTOS ARRUAMENTOS E OBRAS COMPLEMENTARES					
0102	07030313	OUTRAS	33.756,00	662.500,00		696.256,00	
0102	070305	BENS DE PATRIMÓNIO HISTÓRICO, ARTÍSTICO E CULTURAL	78.370,00		40.500,00	37.870,00	
0102	08	TRANSFERÊNCIAS DE CAPITAL	19.502,00	140.500,00		160.002,00	
0102	0801	SOCIEDADES E QUASE SOCIEDADES NÃO FINANCEIRAS					
02	080101	PÚBLICAS					
0102	08010102	Outras					
0102	0805	ADMINISTRAÇÃO LOCAL	306.000,00			306.000,00	
0102	080501	CONTINENTE					
0102	08050102	FREGUESIAS					
0102	08050103	SERVIÇOS AUTÓNOMOS DA ADMINISTRAÇÃO LOCAL	77.001,00			77.001,00	
0102	08050108	OUTROS	1,00			1,00	
0102	0807	INSTITUIÇÕES SEM FINS LUCRATIVOS	2.501,00			2.501,00	
0102	080701	INSTITUIÇÕES SEM FINS LUCRATIVOS					
0102	09	ACTIVOS FINANCEIROS	1.001,00			1.001,00	
0102	0908	UNIDADES DE PARTICIPAÇÃO					
0102	090802	SOCIEDADES E QUASE SOCIEDADES NÃO FINANCEIRAS- PÚB					
0102	10	PASSIVOS FINANCEIROS	82.678,00			82.678,00	
0102	1005	EMPRÉSTIMOS A CURTO PRAZO					
0102	100503	SOCIEDADES FINANCEIRAS- BANCOS E OUTRAS INSTITUIÇÃO					
0102	1006	EMPRÉSTIMOS A MÉDIO E LONGO PRAZOS	1,00	600.000,00		600.001,00	
0102	100603	SOCIEDADES FINANCEIRAS- BANCOS E OUTRAS INSTITUIÇÃO					
0102	100605	ADMINISTRAÇÃO PÚBLICA CENTRAL- ESTADO	1.540.000,00			1.540.000,00	
0103	03	OPERAÇÕES FINANCEIRAS	1.978.646,00			1.978.646,00	
0103	0301	JUROS E OUTROS ENCARGOS					
0103	030103	JUROS DA DÍVIDA PÚBLICA					
0103	03010302	SOCIEDADES FINANCEIRAS- BANCOS E OUTRAS INSTITUIÇÃO					
0103	03010302	Empréstimos de Médio e Longo Prazos					
0103	030105	ADMINISTRAÇÃO PÚBLICA CENTRAL- ESTADO	324.000,00			324.000,00	

ENTIDADE		MODIFICAÇÕES AO ORÇAMENTO DA DESPESA			Página: 4	
Município da Nazaré		TOTAL DE ALTERAÇÕES : 17	DO ANO CONTABILISTICO DE 2016		Período: 2016/01/02 a 2016/12/31	
IDENTIFICAÇÃO DAS RUBRICAS			DESPESA			
CLASSIFICAÇÃO		DESCRIÇÃO	DOTAÇÕES INICIAIS	MODIFICAÇÕES ORÇAMENTAIS		DOTAÇÕES CORRIGIDAS
ORGÂNICA	ECONÓMICA			INSCRIÇÕES / REFORÇOS	DIMINUIÇÕES / ANULAÇÕES	
0103	03010502	EMPRESTIMOS DE MEDIO E LONGO PRAZO	476.368,00			476.368,00
0103	0302	OUTROS ENCARGOS CORRENTES DA DÍVIDA PÚBLICA				
0103	030201	DESPESAS DIVERSAS	1,00			1,00
0103	0303	JUROS DE LOCAÇÃO FINANCEIRA				
0103	030303	EDIFÍCIOS	1.500,00			1.500,00
0103	030305	MATERIAL DE TRANSPORTE	1,00			1,00
0103	030306	MATERIAL DE INFORMÁTICA	1,00			1,00
0103	030307	MAQUINARIA E EQUIPAMENTO	1,00			1,00
0103	030308	OUTROS INVESTIMENTOS	1,00			1,00
0103	0304	JUROS TRIBUTÁRIOS				
0103	030401	INDEMNIZATÓRIOS	1,00			1,00
0103	030402	OUTROS	1,00			1,00
0103	0305	OUTROS JUROS				
0103	030502	OUTROS	1.250.000,00	325.000,00		1.575.000,00
03	0306	OUTROS ENCARGOS FINANCEIROS				
0103	030601	OUTROS ENCARGOS FINANCEIROS	16.000,00			16.000,00
TOTAL ...			43.677.266,00	3.686.900,00	2.121.900,00	45.242.266,00

Em 12 de 06 de 2016


Em ___ de ___ de ___



MUNICIPIO DA NAZARÉ
PRESTAÇÃO DE CONTAS – EXERCICIO ECONÓMICO DE 2016

8.3.2. Modificações ao Plano Plurianual de Investimentos

(Ver mapa folha seguinte)

MODIFICAÇÕES AO PLANO FUNDAMENTAL DE INVESTIMENTOS

Handwritten signatures and initials.

OBJETIVO / PROGRAMA / PROJECTO / ACÇÃO	IDENTIFICAÇÃO DO PROJ. ACÇÃO	FUNÇÃO(S)	RESPONSÁVEL	DATAS		CÓDIGO ORÇAMENTAL EM	VALOR REALIZADO	2016				ANOS SEQUENTES				MODIFICAÇÕES	
				INÍCIO	FIM			TOTAL		FINANÇ. DEFINIDO		FINANÇAMENTO NÃO DEFINIDO	2017	2018	2019		SEQUENTES
								DOT. INICIAL	DOT. CORRIGIDA	DOT. INICIAL	DOT. CORRIGIDA						
1. Funções gerais																	
1.1. Serviços gerais de administração pública																	
1.1.1. Administração geral																	
1.1.1.1	01	2005 1 222	010P	2000/02/20	2005/12/31	4	0102	07011002									
1.1.1.1	02	2005 1 107	010P	2005/01/01	2005/12/31	4	0102	07010109	15.933,00	15.933,00	15.933,00	15.933,00					
1.1.1.1	02	2005 1 264	010P	2005/09/05	2009/12/31	4	0102	07010301	12.650,00	12.650,00	12.650,00	12.650,00					
1.1.1.1	03	2005 1 249	D.N.	2005/01/01	2009/12/31	4	0102	070106	59.843,00	59.843,00	59.843,00	59.843,00					
1.1.1.1	03	2005 1 370	010P	2009/01/01	2009/12/31	4	0102	07010307	5.817,00	5.817,00	5.817,00	5.817,00					
1.1.1.1	04	2005 1 272	010P	2005/03/16	2009/12/31	4	0102	07010203	24.336,00	19.936,00	24.336,00	19.936,00				-5.000,00	
1.1.1.1	03	2007 1 51	010P	2005/09/30	2009/12/31	4	0102	07010502	23.135,00	23.135,00	23.135,00	23.135,00					
									33.294,00	33.294,00	33.294,00	33.294,00					
1.1.1.1	04	2007 1 50	010P	2008/07/02	2009/12/31	4	0102	07010203	Remodelação e reparação de edifícios existentes - sede da Junta de Freguesia de Valado dos Frodes								
1.1.1.1	01	2009 1 5	010P	2009/01/01	2009/12/31		0102	070109	165.943,00	165.943,00	165.943,00	165.943,00					
1.1.1.1	01	2009 1 2	010P	2009/01/01	2009/12/31		0102	070109	Grande Reparações e Beneficiários - Remodelação dos armazens municipais								
1.1.1.1	02	2009 1 9	010P	2009/01/01	2009/12/31		0102	070109	Equipamento e Mobiliário	28.829,00	5.429,00	28.829,00	5.429,00			-23.000,00	
1.1.1.1	02	2009 1 1	010P	2009/01/01	2009/12/31		0102	070109	Equipamento e Mobiliário	5.488,00	408,00	5.488,00	408,00			-5.000,00	
1.1.1.1	01	2009 1 6	010P	2009/01/01	2009/12/31		0102	070109	Equipamento e Mobiliário	10.646,00	10.646,00	10.646,00	10.646,00				
1.1.1.1	01	2009 1 1	010P	2009/01/01	2009/12/31		0102	070109	Equipamento e Mobiliário	10.646,00	10.646,00	10.646,00	10.646,00				
1.1.1.1	01	2009 1 6	D.N.	2009/01/01	2009/12/31		0102	070109	Equipamento e Mobiliário	450.000,00	450.000,00	450.000,00	450.000,00			-450.000,00	
1.1.1.1	02	2009 1 10	D.N.	2009/01/01	2009/12/31		0102	070109	Equipamento e Mobiliário	9.800,00	9.800,00	9.800,00	9.800,00				
1.1.1.1	02	2009 1 4	010P	2009/01/01	2009/12/31		0102	070109	Equipamento e Mobiliário	2.731,00	2.731,00	2.731,00	2.731,00				
1.1.1.1	02	2009 1 7	010P	2009/01/01	2009/12/31		0102	070109	Equipamento e Mobiliário	22.000,00	22.000,00	22.000,00	22.000,00				
1.1.1.1	03	2009 1 5	010P	2009/01/01	2009/12/31		0102	070109	Equipamento e Mobiliário	22.000,00	22.000,00	22.000,00	22.000,00				
1.1.1.1	03	2009 1 1	D.N.	2009/01/01	2009/12/31		0102	070109	Equipamento e Mobiliário	5.000,00	5.000,00	5.000,00	5.000,00				
1.1.1.1	03	2009 1 1	D.N.	2009/01/01	2009/12/31		0102	070109	Equipamento e Mobiliário	5.000,00	5.000,00	5.000,00	5.000,00				
1.1.1.1	03	2009 1 2	D.N.	2009/01/01	2009/12/31		0102	070109	Equipamento e Mobiliário	1,00	1,00	1,00	1,00	1,00	1,00		
1.1.1.1	03	2009 1 2	D.N.	2009/01/01	2009/12/31		0102	070109	Equipamento e Mobiliário	6.000,00	6.000,00	6.000,00	6.000,00			1.000,00	
1.1.1.1	03	2009 1 5	D.N.	2009/01/01	2009/12/31		0102	070109	Equipamento e Mobiliário	20.000,00	20.000,00	20.000,00	20.000,00				
1.1.1.1	01	2009 1 10	D.N.	2009/01/01	2009/12/31		0102	070109	Equipamento e Mobiliário	15.000,00	15.000,00	15.000,00	15.000,00			20.000,00	
1.1.1.1	02	2009 1 3	D.N.	2009/01/01	2009/12/31		0102	070109	Equipamento e Mobiliário	33.000,00	33.000,00	33.000,00	33.000,00	33.000,00	33.000,00		
1.1.1.1	02	2009 1 4	D.N.	2009/01/01	2009/12/31		0102	070109	Equipamento e Mobiliário	20.000,00	20.000,00	20.000,00	20.000,00				
1.1.1.1	02	2009 1 7	D.N.	2009/01/01	2009/12/31		0102	070109	Equipamento e Mobiliário	30.000,00	30.000,00	30.000,00	30.000,00			30.000,00	
1.1.1.1	02	2009 1 11	D.N.	2009/01/01	2009/12/31		0102	070109	Equipamento e Mobiliário	15.000,00	15.000,00	15.000,00	15.000,00	15.000,00	15.000,00		
1.1.1.1	03	2009 1 5	D.N.	2009/01/01	2009/12/31		0102	070109	Equipamento e Mobiliário	10.000,00	10.000,00	10.000,00	10.000,00			10.000,00	
1.1.1.1	03	2009 1 6	D.N.	2009/01/01	2009/12/31		0102	070109	Equipamento e Mobiliário	5.000,00	5.000,00	5.000,00	5.000,00				
1.1.1.1	04	2009 1 9	D.N.	2009/01/01	2009/12/31		0102	070109	Equipamento e Mobiliário	1.500,00	1.500,00	1.500,00	1.500,00				
1.2. Segurança e crimes públicas																	
1.2.1. Protecção civil e luta contra incêndios																	
1.2.1.1	01	2005 1 114	010P	2005/01/01	2009/12/31		0102	070109	Equipamento e Mobiliário	57.002,00	57.002,00	57.002,00	57.002,00				
1.2.1.1	02	2006 1 12	010P	2006/01/01	2006/12/31		0102	070109	Equipamento e Mobiliário	1.500,00	1.500,00	1.500,00	1.500,00				
2. Funções sociais																	
2.1. Educação																	
2.1.1. Ensino não superior																	
2.1.1.1	01	2005 1 1	010P	2005/01/01	2009/12/31	4	0102	07010305	Renov. e Imp. das Esc. Pré-essolares do Concelho	37.664,00	37.664,00	37.664,00	37.664,00				
2.1.1.1	01	2005 1 6	010P	2005/01/01	2009/12/31	4	0102	07010305	Renov. e Imp. das Escolas do EB 1º Ciclo do Concelho	60.095,00	60.095,00	60.095,00	60.095,00				
2.1.1.1	02	2005 1 5	010P	2004/01/01	2009/12/31	4	0102	07010305	Construção de Escola Pré-Primária	1,00	1,00	1,00	1,00				
2.1.1.1	02	2005 1 9	010P	2005/01/01	2009/12/31	4	0102	07010305	Obras de Conserv. e Arranjos Ester. das Escolas do EB-1º ciclo do concelho	29.675,00	29.675,00	29.675,00	29.675,00				
2.1.1.1	03	2005 1 9	010P	2005/09/05	2009/12/31	4	0102	07010305	Obras de Conserv. e Arranjos Ester. das Escolas do EB-1º ciclo-Escola do EB 1º ciclo Pedreira	28.033,00	28.033,00	28.033,00	28.033,00				

Handwritten signatures and initials.

MODIFICAÇÕES AO PLANO PLURIANUAL DE INVESTIMENTOS

ENTIDADE		TOTAL DE ALTERAÇÕES : 15		TOTAL DE REVISÕES : 1		ANO CONTABILÍSTICO: 2016	PERÍODO: 2016/01/02 a 2016/12/31																
OBJETIVO / PROGRAMA / PROJECTO / ACÇÃO	IDENTIFICAÇÃO DO PROJ. ACÇÃO	DESCRIÇÃO	RESPONSÁVEL	DADOS		CÓDIGO ORÇAMENTAL	VALOR REALIZADO	2016				ANOS SEQUENTES				MODIFICAÇÕES							
				INÍCIO	FIM			TOTAL		FINANC. DESEMBOLADO		FINANC. DESEMBOLADO	FINANC. DESEMBOLADO	2017	2018		2019	SEQUENTES					
								DOT. INICIAL	DOT. CORRIGIDA	DOT. INICIAL	DOT. CORRIGIDA												
A TRANSPORTAR...								1.245.185,00	813.405,00	1.245.185,00	813.405,00	48.000,00	48.000,00	48.000,00	-431.700,00								
2.1.1.	04	2005 1 7	Manut. e Benef. das Escolas EP-1º ciclo-Infância da EB 1º ciclo de Fanhões	DSUP	2005/12/23	2009/12/31	4	0102	07010005	26.896,00	26.896,00	26.896,00	26.896,00										
2.1.1.	06	2005 1 7	Aquis. de Mob. e Equip. - Escolas do Concelho	DSUP	2005/01/01	2009/12/31	4	0102	0701009	19.251,00	19.251,00	19.251,00	19.251,00										
2.1.1.	07	2005 1 11	Aquis. de Mobiliário e Equip. para as Cantinas Escolares do Concelho	DSUP	2005/01/01	2009/12/31	4	0102	0701009	20.198,00	20.198,00	20.198,00	20.198,00										
2.1.1.	08	2005 1 10	Aquis. de Material Didáctico para as Escolas do EP-1º ciclo do Concelho	DSUP	2005/01/01	2009/12/31	4	0102	0701009	10.518,00	10.518,00	10.518,00	10.518,00										
2.1.1.	01	2007 1 6	Centro Escolar da Nazaré	DSUP	2005/01/01	2012/12/31	4	0102	07010005	179.540,00	179.540,00	179.540,00	179.540,00										
2.1.1.	02	2007 1 8	Centro Escolar de Fátima	DSUP	2005/01/01	2012/12/31	4	0102	07010005	166.336,00	78.366,00	166.336,00	166.336,00				-90.550,00						
2.1.1.	03	2007 1 9	Centro Escolar de Valde Prades	DSUP	2005/01/01	2012/12/31	4	0102	07010005	15.000,00	15.000,00	15.000,00	15.000,00										
2.1.1.	01	2015 1 23	Centro Escolar de Fátima - Reformulação	DSUP	2015/09/01	2015/12/31	4	0102	07010005	223.100,00	313.650,00	223.100,00	313.650,00	1.100.000,00				90.550,00					
2.1.1.	01	2015 1 21	Magnético e Equipamento	DSUP	2015/01/01	2015/12/31	4	0102	07010002	1.000,00	1.000,00	1.000,00	1.000,00				-1.000,00						
2.1.1.	02	2015 1 15	Obras de Conserv. e Arranjos Exteriores das Escolas do EP-1º ciclo do Concelho	DSUP	2015/01/02	2015/12/31	4	0102	07010005	8.194,00	8.194,00	8.194,00	8.194,00										
2.1.1.	03	2015 1 16	Mobiliário e Equipamento - Escolas do Concelho	DSUP	2015/01/01	2015/12/31	4	0102	0701009	16.000,00	2.500,00	16.000,00	2.500,00				-7.500,00						
2.1.1.	01	2016 1 13	Manut. Benef. Conserv. e Arranjos Exteriores das Escolas	DSUP	2016/01/01	2016/12/31	4	0102	07010005	17.500,00	47.500,00	17.500,00	47.500,00	17.500,00	17.500,00	17.500,00	30.000,00						
2.1.1.	01	2016 1 21	Magnético e Equipamento	DSUP	2016/01/01	2016/12/31	4	0102	07010002	5.000,00	5.000,00	5.000,00	5.000,00										
2.1.1.	02	2016 1 14	Mobiliário e Equipamento - Escolas do Concelho	DSUP	2016/01/01	2016/12/31	4	0102	0701009	10.000,00	52.500,00	10.000,00	52.500,00	10.000,00	10.000,00	10.000,00	42.500,00						
2.1.1.	03	2016 1 15	Mobiliário e Equipamento - Cantinas Escolares do Concelho	DSUP	2016/01/01	2016/12/31	4	0102	0701009	1.000,00	1.000,00	1.000,00	1.000,00	1.000,00	1.000,00	1.000,00							
2.1.1.	04	2016 1 16	Material Didáctico para as Escolas do EP-1º ciclo do Concelho	DSUP	2016/01/01	2016/12/31	4	0102	0701009	1.000,00	1.000,00	1.000,00	1.000,00	1.000,00	1.000,00	1.000,00							
2.1.2.	01	2016 1 18	Parques Infantis do Concelho	DSUP	2016/01/01	2016/12/31	4	0102	07010005	5.000,00	39.000,00	5.000,00	39.000,00	5.000,00	5.000,00	5.000,00	29.000,00						
2.2.	03	2016 1 13	Centro de Saúde da Nazaré	DSUP	2016/01/01	2017/12/31	4	0102	07020107	999.000,00	1.310.000,00	999.000,00	1.310.000,00	110.000,00			450.000,00						
2.4.	02	2005 1 19	Construção de vários fogos no Rio Novo-2ª Fase	DSUP	2007/10/01	2009/12/31	4	0102	07030001	707.523,00	707.523,00	707.523,00	707.523,00										
2.4.1.	03	2005 1 21	Fanhões - Construção (Infraestruturas) - Programa de Autoconstrução	DSUP	2002/04/10	2009/12/31	4	0102	07010001	136.143,00	136.143,00	136.143,00	136.143,00										
2.4.1.	01	2007 1 14	Conservação de Habitação Social	DSUP	2005/01/01	2009/12/31	4	0102	07030001	4.897,00	4.897,00	4.897,00	4.897,00										
2.4.1.	01	2016 1 20	Conservação de Habitação Social	DSUP	2016/01/01	2016/12/31	4	0102	07030001	5.000,00	5.000,00	5.000,00	5.000,00	5.000,00	5.000,00	5.000,00							
2.4.1.	02	2016 1 21	Bairro Social-Reabilitação Integral de 5 Edifícios em Estado de Conservação Mau	DSUP	2016/01/01	2019/12/31	4	0102	07030001	1,00	1,00	1,00	1,00			350.000,00							
2.4.1.	03	2016 1 22	Bairro Social-Qualificação do Espaço Público, dos Equipamentos e do Mobiliário Urbano e Criação de Espaços para Apoio à Atividade Económica	DSUP	2016/01/01	2019/12/31	4	0102	07030001	1,00	1,00	1,00	1,00			50.000,00							
2.4.3.	01	2005 1 04	Emissor de Fumalhão	DSUP	2000/09/29	2009/12/31	4	0102	07010003	31.774,00	31.774,00	31.774,00	31.774,00										
2.4.3.	04	2005 1 07	Reformulação do Estação Elevatória do Sítio- EE2	DSUP	2004/07/20	2009/12/31	4	0102	07010003	70.603,00	70.603,00	70.603,00	70.603,00										
2.4.3.	07	2005 1 10	Condutas e estação Elevatória (Ponte das Barras)	DSUP	1999/07/01	2009/12/31	4	0102	07010003	36.608,00	36.608,00	36.608,00	36.608,00										

Handwritten signatures and initials in blue ink.

MODIFICAÇÕES AO PLANO PLURIANUAL DE INVESTIMENTOS

ENTIDADE

Município de Nazaré

TOTAL DE ALTERAÇÕES : 15

TOTAL DE REVISÕES : 1

ANO CONTABILÍSTICO: 2016

PERÍODO: 2016/01/02 a 2016/12/31

OBJETIVO / PROGRAMA / PROJETO / AÇÃO	IDENTIFICAÇÃO DO PROJ. AÇÃO	RESERVAÇÃO	RESPONSÁVEL	DÍZIMOS		CÓDIGO ORÇAMENTAL	VALOR REALIZADO	2016				ANOS SEQUENTES				MODIFICAÇÕES				
				INÍCIO	FIM			TOTAL		FUNDEC. DEFINIDO		FUNDAMENTO Nº DEFINIDO	2017	2018	2019		SEQUENTES			
								DOT. INICIAL	DOT. CORRIGIDA	DOT. INICIAL	DOT. CORRIGIDA									
A TRANSPORTAR...								3.239.669,00	3.235.699,00	3.239.669,00	3.235.669,00					1.210.501,00	27.501,00	487.500,00		115.000,00
2.4.3.08	2005 1 91	Conduta e Estação Elevatória da Pedreiras	010P	1/97/04/29	2005/12/31	4 0102 07010403	6.041,00	6.041,00	6.041,00	6.041,00										
2.4.3.09	2005 1 94	Reparação e conservação de condutas e estações existentes	010P	2004/01/01	2005/12/31	4 0102 07010403	56.776,00	56.776,00	56.776,00	56.776,00										
2.4.3.10	2005 1 95	Reparação de coletores pluviais e domésticos	010P	2004/01/01	2005/12/31	4 0102 07010403	121.550,00	121.550,00	121.550,00	121.550,00										
2.4.3.12	2005 1 97	Execução de coletor doméstico e clovrial da fôrma da Cal à EMC42-5	010P	2005/03/27	2005/12/31	4 0102 07010403	19.028,00	19.028,00	19.028,00	19.028,00										
2.4.3.13	2005 1 104	Outras obras de saneamento do canal	010P	2004/01/01	2005/12/31	4 0102 07010403	237.277,00	237.277,00	237.277,00	237.277,00										
2.4.5		Benefícios sólidos																		
2.4.5.01	2005 1 104	Aquisição de Maquinaria e Equipamento	010P	2005/01/01	2005/12/31	4 0102 07010602	16.799,00	16.799,00	16.799,00	16.799,00										
2.4.5.02	2005 1 109	Aquisição de contentores, papeteiras, etc...	010P	2005/09/14	2005/12/31	4 0102 07011002	137.695,00	137.695,00	137.695,00	137.695,00										
2.4.5.03	2005 1 110	Aquisição de viaturas	010P	2004/01/01	2005/12/31	0102 07011902	96.305,00	96.305,00	96.305,00	96.305,00										
2.4.6		Proteção do meio ambiente e conservação da natureza																		
2.4.6.04	2005 1 232	Requalificação do Jardim da Pedralva	010P	2005/01/01	2005/12/31	4 0102 07010405	32.687,00	32.687,00	32.687,00	32.687,00										
2.4.6.07	2005 1 236	Construção de parques e jardins-parque radial	010P	2002/08/09	2005/12/31	4 0102 07010405	21.054,00	21.054,00	21.054,00	21.054,00										
2.4.6.09	2005 1 246	Maquinaria e Equipamento	010P	2005/01/01	2005/12/31	0102 07010602	140.119,00	140.119,00	140.119,00	140.119,00										
2.4.6.01	2005 1 81	Casa Municipal de Nazaré	010P	2004/07/14	2005/12/31	4 0102 07010307	47.747,00	47.747,00	47.747,00	47.747,00										
2.4.6.03	2005 1 27	Maquinaria e Equipamento	010P	2005/01/01	2005/12/31	0102 07010602	15.000,00	15.000,00	15.000,00	15.000,00										
2.4.6.08	2005 1 32	Requalificação de Acessos à Praia do Norte	010P	2005/01/01	2005/12/31	0102 07010303	40.868,00	368,00	40.868,00	368,00										-40.500,00
2.4.6.01	2016 1 23	Reabilitação do Parque da Pedralva	010P	2016/01/01	2016/12/31	0102 07010405	12.000,00	1.500,00	12.000,00	1.500,00										-8.500,00
2.4.6.01	2016 1 32	Obras de Reparação e Conservação no Cemitério Municipal	010P	2016/01/01	2016/12/31	0102 07010307	10.000,00	10.000,00	10.000,00	10.000,00			1.000,00	1.000,00	1.000,00					
2.4.6.02	2016 1 24	Construção e Reparação de Parques e Jardins	010P	2016/01/01	2016/12/31	0102 07010405	7.500,00	146.100,00	7.500,00	146.100,00			7.500,00	7.500,00	7.500,00					136.600,00
2.4.6.03	2016 1 25	Maquinaria e Equipamento	010P	2016/01/01	2016/12/31	0102 07011002	10.000,00	20.000,00	10.000,00	20.000,00										10.000,00
2.4.6.04	2016 1 26	Requalificação de Terreno Atento à ESI de Finalidade	010P	2016/01/01	2016/12/31	0102 07010405	1,00	1,00	1,00	1,00										19.000,00
2.4.6.05	2016 1 27	Parque de Hóspedes - Valado dos Prazeres	010P	2016/01/01	2016/12/31	0102 07010405	1,00	1,00	1,00	1,00										
2.4.6.06	2016 1 29	Requalificação das Leiras - Valado dos Prazeres e Fontes	010P	2016/01/01	2016/12/31	0102 07010405	1,00	1,00	1,00	1,00			1,00	1,00	1,00					
2.4.6.07	2016 1 23	Requalificação da Praia do Norte	010P	2016/01/01	2016/12/31	0102 07010405	1,00	1,00	1,00	1,00			1,00	1,00	1,00					
2.4.6.08	2016 1 30	Requalificação de Acessos à Praia do Norte	010P	2016/01/01	2016/12/31	0102 07010303	20.000,00	20.000,00	20.000,00	20.000,00			20.000,00	20.000,00	5.000,00					
2.4.6.09	2016 1 31	Requalificação do Forte de S. Miguel (Arco)	010P	2016/01/01	2016/12/31	0102 07010307	1,00	1,00	1,00	1,00			1,00	1,00	1,00					
2.5		Serviços culturais, recreativos e religiosos																		
2.5.1		Cultura																		
2.5.1.01	2005 1 23	Reconstrução e Recuperação	010P	2005/01/01	2005/12/31	4 0102 07010301	9.000,00	9.000,00	9.000,00	9.000,00										
2.5.1.06	2005 1 33	Uma de Serviços - 2ª Fase	010P	2005/11/24	2005/12/31	4 0102 07010301	54.256,00	54.256,00	54.256,00	54.256,00										
2.5.1.07	2005 1 267	Novo Biblioteca Municipal	010P	2005/04/05	2005/12/31	4 0102 07010307	459.069,00	459.069,00	459.069,00	459.069,00										
2.5.1.01	2009 1 19	Biblioteca Municipal - Mobilário	010P	2009/01/01	2012/12/31	4 0102 070103	105.303,00	105.303,00	105.303,00	105.303,00										
2.5.1.03	2009 1 49	Fundo Documental	D.A.	2009/01/01	2009/12/31	4 0102 07010302	37.135,00	37.135,00	37.135,00	37.135,00										
2.5.1.01	2005 1 35	Maquinaria e Equipamento	010P	2005/01/01	2005/12/31	0102 07011002	10.000,00	10.000,00	10.000,00	10.000,00										
2.5.1.01	2005 1 42	Fundo Documental	010P	2005/01/01	2005/12/31	0102 07010302	500,00	500,00	500,00	500,00										
2.5.1.01	2016 1 33	Maquinaria e Equipamento	010P	2016/01/01	2016/12/31	0102 07011002	10.000,00	44.500,00	10.000,00	44.500,00										34.500,00
2.5.1.01	2016 1 34	Fundo Documental	010P	2016/01/01	2016/12/31	0102 07010302	1.000,00	1.000,00	1.000,00	1.000,00			1.000,00	1.000,00	1.000,00					
2.5.1.02	2016 1 34	Requalificação do Centro Cultural de Nazaré	010P	2016/01/01	2016/12/31	0102 07010307	10.000,00	10.000,00	10.000,00	10.000,00			10.000,00	10.000,00	10.000,00					
2.5.1.03	2016 1 35	Reabilitação Arqueológica da Torre de D. Francisco	010P	2016/01/01	2016/12/31	0102 07010307	1,00	1,00	1,00	1,00										

MODIFICAÇÕES AO PLANO PLURIANUAL DE INVESTIMENTOS

ENTIDADE

Município de Nazaré

TOTAL DE ALTERAÇÕES: 15

TOTAL DE REVISÕES: 1

ANO CONTABILÍSTICO: 2016

PERÍODO: 2016/01/01 a 2016/12/31

[Handwritten signatures and initials]

OBJETIVO / PROGRAMA / PROJETO / AÇÃO	IDENTIFICAÇÃO DO PROJ. AÇÃO	DESCRIÇÃO	RESPONSÁVEL	DATAS		CÓDIGO ORÇAMENTAL	VALOR REALIZADO	2016				ANOS SEQUENTES				MODIFICAÇÕES			
				INICIO	FIM			TOTAL		FINANC. DEFIKADO		FINANCIAMENTO NÃO DEFIKADO	2017	2018	2019		SEQUENTES		
								DOT. INICIAL	DOT. CORRIGIDA	DOT. INICIAL	DOT. CORRIGIDA								
A TRANSPORTE...								5.547.302,00	5.226.202,00	5.567.302,00	5.226.202,00		1.359.804,00	127.004,00	512.504,00		294.500,00		
2.5.1.	04	2016 1 36	Requalificação do Museu Dr. Joaquim Nunes	DOMA	2016/01/01	2016/12/31	0102	07010367	1,00	1,00	1,00	1,00							
2.5.1.	05	2016 1 37	Arquivo Municipal	DOMA	2016/01/01	2016/12/31	0102	07010367	2.500,00	2.500,00	2.500,00	2.500,00							
2.5.1.	06	2016 1 38	Reabilitação do Largo Bastião Fernandes	DOMA	2016/01/01	2016/12/31	0102	07010401	7,00	102.501,00	1,00	102.501,00		2.500,00	2.500,00	2.500,00		102.500,00	
2.5.1.	07	2016 1 40	Museu do Feixe Seco	DOMA	2016/01/01	2016/12/31	0102	070305	18.500,00	180.000,00	18.500,00	180.000,00						180.500,00	
2.5.1.	08	2016 1 41	Reabilitação da Antiga Casa da Câmara - Pedreiras	DOMA	2016/01/01	2016/12/31	0102	070305	1,00	1,00	1,00	1,00				120.000,00			
2.5.1.	09	2016 1 42	Reabilitação do Largo de Fonte Velha/Museu - Sítio	DOMA	2016/01/01	2016/12/31	0102	07030001	1,00	125.000,00	1,00	125.000,00		150.000,00				225.000,00	
2.5.1.	10	2016 1 43	Reabilitação do Largo da Praça de Touros - Sítio	DOMA	2016/01/01	2016/12/31	0102	07030001	1,00	85.000,00	1,00	85.000,00				100.000,00		85.000,00	
2.5.1.	11	2016 1 44	Reabilitação do Largo do Cemitério/Miradouro - Pedreiras	DOMA	2016/01/01	2017/12/31	0102	07030001	1,00	106.000,00	1,00	106.000,00	100.000,00					106.000,00	
2.5.1.	12	2016 1 45	Oficina/Certificação do Artesanato Local	DOMA	2016/01/01	2016/12/31	0102	070305	1,00	1,00	1,00	1,00				75.000,00			
2.5.2.		Desporto, recreio e lazer																	
2.5.2.	01	2005 1 41	Construção de campo de telhas, balneários, iluminação, etc...-execução de base para pavimento sintético	DIOF	2005/08/02	2009/12/31	4	0102	07010406	74.799,00	74.799,00	74.799,00	74.799,00						
2.5.2.	05	2005 1 43	Construção de campo de treinos, balneários, iluminação, etc...-Muro de vedação do campo de treinos	DIOF	2005/03/27	2009/12/31	4	0102	07010406	25.775,00	25.775,00	25.775,00	25.775,00						
2.5.2.	06	2005 1 44	Construção de um campo de treinos, balneários, iluminação, etc...-Rede de rega e drenagem pluvial	DIOF	2005/03/15	2009/12/31	4	0102	07010406	49.199,00	49.199,00	49.199,00	49.199,00						
2.5.2.	08	2005 1 46	Execução de várias obras-construção, reparação, ampliação, remodelação e beneficiação	DIOF	2005/01/01	2009/12/31	4	0102	07010406	65.118,00	65.118,00	65.118,00	65.118,00						
2.5.2.	14	2009 1 15	Construção e instalação de bloco sanitários e balneários	DIOF	1999/06/05	2009/12/31	4	0102	07010406	12.025,00	12.025,00	12.025,00	12.025,00						
2.5.2.	16	2005 1 45	Manutenção e equipamento	DIOF	2005/01/01	2009/12/31	4	0102	070106	12.139,00	6.139,00	12.139,00	6.139,00						
2.5.2.	01	2007 1 41	Execução de várias obras - construção, ampliação, remodelação e beneficiação dos equipamentos existentes - Pav. para Estádio Municipal	DIOF	2003/10/15	2009/12/31	4	0102	07010406	20.770,00	20.770,00	20.770,00	20.770,00						-6.000,00
2.5.2.	01	2010 1 9	Fecho do bandedo poente do Estádio Municipal	DIOF	2010/01/01	2012/12/31	4	0102	07010302	100.510,00	100.510,00	100.510,00	100.510,00						
2.5.2.	01	2015 1 45	Execução de várias obras-construção, reparação, ampliação, remodelação e beneficiação	DIOF	2015/01/01	2015/12/31		0102	07010406	2.895,00	2.895,00	2.895,00	2.895,00						
2.5.2.	02	2015 1 44	Manutenção e equipamento	DIOF	2015/01/01	2015/12/31		0102	070109	20.000,00	8.000,00	20.000,00	8.000,00						
2.5.2.	04	2015 1 49	Colocação de Piso Sintético no Estádio Municipal de Nazaré	DIOF	2015/01/01	2015/12/31		0102	07010406	1,00	1,00	1,00	1,00						-12.000,00
2.5.2.	01	2016 1 46	Execução de várias obras-construção, reparação, ampliação, remodelação e beneficiação	DOMA	2016/01/01	2016/12/31		0102	07010406	10.000,00	21.500,00	10.000,00	21.500,00	10.000,00	10.000,00	10.000,00			11.500,00
2.5.2.	02	2016 1 47	Manutenção e equipamento	DOMA	2016/01/01	2016/12/31		0102	070109	10.000,00	24.000,00	10.000,00	24.000,00						14.000,00
2.5.2.	03	2016 1 48	Conclusão do Pavilhão Desportivo de Famelido	DOMA	2016/01/01	2016/12/31		0102	07010406	1,00	150.000,00	1,00	150.000,00	1,00	1,00	1,00			150.000,00
2.5.2.	04	2016 1 49	Colocação de Piso Sintético no Estádio Municipal de Nazaré	DOMA	2016/01/01	2016/12/31		0102	07010406	40.000,00	112.500,00	40.000,00	112.500,00						52.500,00
2.5.3.		Outras actividades cívicas e religiosas																	
2.5.3.	04	2016 1 50	Igreja de São João	DOMA	2016/01/01	2017/12/31		0102	07030207	7.170,00	7.170,00	7.170,00	7.170,00	000.000,00					

MODIFICAÇÕES AO PLANO PLURIANUAL DE INVESTIMENTOS

ENTIDADE
Município de Nazaré

TOTAL DE ALTERAÇÕES : 15
TOTAL DE REVISÕES : 1

ANO CONTABILÍSTICO: 2016 PERÍODO: 2016/01/01 a 2016/12/31

Handwritten signatures and initials

OBJETIVO / PROGRAMA / PROJECTO / ACÇÃO	IDENTIFICAÇÃO DO PROJ. ACÇÃO	DESCRIÇÃO	RESPONSÁVEL	DATAS			CÓDIGO ORÇAMENTAL	VALOR REALIZADO	2016				ANOS SEGUINTES				MODIFICAÇÕES	
				INÍCIO	FIM	EXERCÍCIO			TOTAL		FINANC. DEFINIDO		FINANCIAMENTO NÃO DEFINIDO	2017	2018	2019		SEGUINTES
									DOT. INICIAL	DOT. CORRIGIDA	DOT. INICIAL	DOT. CORRIGIDA						
A TRANSPORTAR...								6.347.720,00	7.115.620,00	6.657.720,00	7.115.620,00		1.665.505,00	389.505,00	200.005,00		1.047.900,00	
3.1.2.		Funções económicas																
		Indústria e energia																
3.1.2.01	2007 T 53	Aquisição de terrenos para zona industrial valado	DIOP	2008/03/01	2009/12/31	4	0102	070101	554.605,00	629.105,00	594.605,00	629.105,00					-155.500,00	
3.1.2.01	2005 T 70	Instalação de PT em Fanzais	DIOP	2002/12/09	2005/12/31	4	0102	07010404	18.669,00	18.669,00	18.669,00	18.669,00						
3.1.2.01	2007 T 80	Área de Localização Empresarial	D.A.	2009/06/01	2009/12/31	4	0102	070125	1.630.713,00	1.630.713,00	1.630.713,00	1.630.713,00						
3.1.2.02	2005 T 73	Iluminação pública	DIOP	2005/01/01	2005/12/31	4	0102	07010404	67.584,00	67.584,00	67.584,00	67.584,00						
3.1.2.04	2005 T 72	Iluminação Pública no Concelho	DIOP	2005/01/01	2005/12/31	4	0102	07010404	45.500,00	45.500,00	45.500,00	45.500,00						
3.1.2.01	2016 T 52	Iluminação Pública - Deste Led	DIOP	2016/01/01	2016/12/31	4	0102	07010404	56.417,00	6.417,00	56.417,00	6.417,00					-50.000,00	
3.1.2.02	2016 T 55	Iluminação Pública	DIOP	2016/01/01	2016/12/31	4	0102	07010404	25.000,00	57.500,00	25.000,00	57.500,00					32.500,00	
3.1.2.03	2016 T 51	Polo de Empreendedorismo e Inovação	DIOP	2016/01/01	2016/12/31	4	0102	07010307	1.000,00	87.000,00	1.000,00	87.000,00					86.000,00	
3.1.2.04	2016 T 53	Implementação da Observatório Socioeconómico	DIOP	2016/01/01	2016/12/31	4	0102	07010307	1,00	1,00	1,00	1,00	1,00	1,00	1,00			
3.1.2.05	2016 T 54	Gabinete do Empreendedor	DIOP	2016/01/01	2016/12/31	4	0102	07010309	2.500,00	2.500,00	2.500,00	2.500,00	2.500,00	2.500,00	2.500,00			
3.1.3.		Transportes e comunicações																
3.1.3.1.		Transportes rodoviários																
3.1.3.1.02	2005 T 226	Construções Diversas	DIOP	2005/01/01	2012/12/31	4	0102	07010413	41.455,00	41.455,00	41.455,00	41.455,00						
3.1.3.1.03	2006 T 136	Renovação da Rede Viária das Freguesias de Nazaré, Valado dos Frades e Famalicão - Pavimentação em Casal Nova	DIOP	2006/04/01	2009/12/31	4	0102	07010401	25.043,00	25.043,00	25.043,00	25.043,00						
3.1.3.1.03	2005 T 232	Máquinaria e Equipamento	DIOP	2005/01/01	2005/12/31	4	0102	07010302	5.385,00	5.385,00	5.385,00	5.385,00						
3.1.3.1.06	2005 T 240	Estrada Municipal entre Fanzais e a E.N. 242 (Continuação)	DIOP	2002/05/01	2009/12/31	4	0102	07010401	97.478,00	97.478,00	97.478,00	97.478,00						
3.1.3.1.10	2005 T 151	Pavimentação e Reparação da Estrada dos Repostos	DIOP	2003/07/14	2009/12/31	4	0102	07010401	10.477,00	10.477,00	10.477,00	10.477,00						
3.1.3.1.11	2005 T 152	Continuação da Pavimentação da Estrada Familiar Serra da Pescaria	DIOP	2008/07/05	2009/12/31	4	0102	07010401	19.402,00	19.402,00	19.402,00	19.402,00						
3.1.3.1.14	2005 T 156	Pavimentação da Rua Luís de Camões, Rua D. João Ferreira (Rua Norte), Rua do Poço em Valado	DIOP	2005/03/23	2009/12/31	4	0102	07010401	13.267,00	13.267,00	13.267,00	13.267,00						
3.1.3.1.15	2005 T 158	Pavimentação de Estradas e Caminhos no Concelho	DIOP	2005/01/01	2009/12/31	4	0102	07010401	167.247,00	167.247,00	167.247,00	167.247,00					-20.000,00	
3.1.3.1.16	2005 T 160	Conservação e Melhoria de Estradas e Caminhos Municipais e Outros	DIOP	2005/01/01	2009/12/31	4	0102	07010401	71.477,00	63.477,00	71.477,00	63.477,00					-8.000,00	
3.1.3.1.20	2005 T 165	Calçamentos no Concelho	DIOP	2005/01/01	2009/12/31	4	0102	07010401	14.600,00	14.600,00	14.600,00	14.600,00						
3.1.3.1.21	2005 T 164	Calçamento no Concelho - Rua São Pedro Valado dos Frades	DIOP	2002/10/31	2009/12/31	4	0102	07010401	11.986,00	11.986,00	11.986,00	11.986,00						
3.1.3.1.23	2005 T 168	Arranjos de Largas e Calçadas nos Núcleos mais Antigos das Diversas Localidades do Concelho - Rua António Carralho Lerany	DIOP	2004/02/09	2009/12/31	4	0102	07010401	51.718,00	51.718,00	51.718,00	51.718,00						
3.1.3.1.30	2005 T 164	Reparação da Av. do Município	DIOP	2002/05/28	2009/12/31	4	0102	07010401	20.078,00	20.078,00	20.078,00	20.078,00						
3.1.3.1.31	2005 T 185	Construção e Conservação de Arruamentos, Praças e Outros	DIOP	2005/01/01	2009/12/31	4	0102	07010401	298.094,00	298.094,00	298.094,00	298.094,00						
3.1.3.1.32	2005 T 186	Construção e Conservação de Arruamentos, Praças e Outros - Pavimentação de Arruamentos na Tapada do Sítio	DIOP	2003/09/23	2009/12/31	4	0102	07010401	9.917,00	9.917,00	9.917,00	9.917,00						
3.1.3.1.33	2005 T 187	Construção e Conservação de Arruamentos, Praças e Outros - Caminho entre a Pedreira e a Rota das Barras	DIOP	2003/09/23	2009/12/31	4	0102	07010401	30.549,00	30.549,00	30.549,00	30.549,00						
3.1.3.1.35	2005 T 183	Estrada Atlântica	DIOP	2003/11/05	2009/12/31	4	0102	07010401	623.018,00	623.018,00	623.018,00	623.018,00						

MODIFICAÇÕES AO PLANO PLURIANUAL DE INVESTIMENTOS

Handwritten signatures and initials in the top right corner.

ENTIDADE		TOTAL DE ALTERAÇÕES : 15		TOTAL DE REVISÕES : 1		ANO CONTABILÍSTICO: 2016		PERÍODO: 2016/01/01 a 2016/12/31											
OBJETIVO / PROGRAMA / PROJETO / AÇÃO	IDENTIFICAÇÃO DO PROJ. AÇÃO	DESCRIÇÃO	RESPONSÁVEL	DATA		CÓDIGO ORÇAMENTAL	VALOR REALIZADO	2016				ANOS SEQUENTES				MODIFICAÇÕES			
				INÍCIO	FIM			TOTAL		FINANC. DEFINIDO		FINANCIAMENTO NÃO DEFINIDO	2017	2018	2019		SEQUENTES		
								DOT. INICIAL	DOT. CORRIGIDA	DOT. INICIAL	DOT. CORRIGIDA								
A TRANSPORTAR...								19.441.902,00	11.374.602,01	19.441.902,00	11.374.602,00		1.652.005,00	392.000,00	822.300,00		932.600,00		
3.3.1.1	19	2005 I 201	Arranjo Urbanístico (Procom) - Sinalização e Identificação em Vias Municipais	010P	2005/01/01	2005/12/31	4	0102	07010409	269.443,00	269.443,00	269.443,00	269.443,00						
3.3.1.1	43	2005 I 205	Caminhos Vicinais - Caminhos Vicinais no Concelho	010P	2005/01/01	2005/12/31	4	0102	07010409	19.335,00	19.335,00	19.335,00	19.335,00						
3.3.1.1	45	2005 I 206	Infraestr. em Arruamentos - Rua Forno do Gal	010P	2001/11/19	2009/12/31	4	0102	07010413	116.523,00	116.523,00	116.523,00	116.523,00						
3.3.1.1	62	2007 I 13	Conservação e melhoria de estradas e caminhos municipais e outrossim-pavimentação em várias ruas na vila da Nazaré	010P	2005/09/31	2009/12/31	4	0102	07010403	23.300,00	23.300,00	23.300,00	23.300,00						
3.3.1.1	66	2005 I 42	Construção e conservação de arruamentos praças e outras-ruas do pomal-velado dos frades	010P	2005/03/15	2005/12/31	4	0102	07010401	13.576,00	13.576,00	13.576,00	13.576,00						
3.3.1.1	69	2005 I 45	Construção e conservação de arruamentos praças e outrossim-pavimentação da rua dr. Rui rose	010P	2004/03/29	2005/12/31	4	0102	07010401	32.182,00	32.182,00	32.182,00	32.182,00						
3.3.1.1	12	2007 I 68	Pavimentação em diversas zonas da freguesia de Fanalção	010P	2004/12/01	2009/12/31	4	0102	07010403	51.206,00	51.206,00	51.206,00	51.206,00						
3.3.1.1	16	2005 I 45	Pavimentação das ruas J e K em Calinas	010P	2007/04/23	2009/12/31	4	0102	07010401	189.176,00	189.176,00	189.176,00	189.176,00						
3.3.1.1	01	2008 I 8	Pavimentação das ruas Prof. Arlindo Varela, R. Heróis da Ultramar e R. Costa Ferreira	010P	2005/01/01	2005/12/31	4	0102	07010401	7.145,00	7.145,00	7.145,00	7.145,00						
3.3.1.1	14	2005 I 23	Pavimentação da Rua das Escolas	010P	2008/07/17	2009/12/31	4	0102	07010401	45.435,00	45.435,00	45.435,00	45.435,00						
3.3.1.1	36	2008 I 83	Ligação entre Nazaré e Pedreira	010P	2005/01/01	2011/12/31	4	0102	07010307	1.812.236,00	1.179.005,00	1.812.236,00	1.179.005,00						-634.200,00
3.3.1.1	64	2014 I 52	Pavimentação de Estradas e Caminhos no Concelho	010P	2014/01/01	2014/12/31	0102	07010401	5.174,00	5.174,00	5.174,00	5.174,00							-2.000,00
3.3.1.1	67	2014 I 51	Conservação e Melhoria de Estradas e Caminhos Municipais e Outros	010P	2014/01/01	2014/12/31	0102	07010403	12.107,00	12.107,00	12.107,00	12.107,00							
3.3.1.1	67	2015 I 54	Conservação e Melhoria de Estradas e Caminhos Municipais e Outros	010P	2015/01/01	2015/12/31	0102	07010401	3.500,00	3.500,00	3.500,00	3.500,00							-3.500,00
3.3.1.1	69	2015 I 56	Requalificação do Marginal da Nazaré	010P	2015/01/01	2015/12/31	0102	07010403	97.818,00	97.818,00	97.818,00	97.818,00							
3.3.1.1	10	2015 I 57	Construção e Conservação de Arruamentos, Praças e Outros	010P	2015/01/01	2015/12/31	0102	07010401	7.379,00	7.379,00	7.379,00	7.379,00							-24.000,00
3.3.1.1	11	2015 I 59	Sinalização e Identificação em Vias Municipais	010P	2015/01/01	2015/12/31	0102	07010409	8.000,00	8.000,00	8.000,00	8.000,00							
3.3.1.1	01	2016 I 54	Reparação e Manutenção de Edificações	009A	2015/01/01	2016/12/31	0102	07010413	20.000,00	20.000,00	20.000,00	20.000,00	20.000,00	20.000,00	20.000,00	20.000,00			
3.3.1.1	02	2016 I 57	Maqueria e Equipamento	009A	2015/01/01	2016/12/31	0102	07010402	5.000,00	5.000,00	5.000,00	5.000,00							
3.3.1.1	03	2016 I 74	Reordenamento, Qualificação e Regulamentação dos Espaços de Estacionamento; Sistemas de Informação/Orientação dos Automobilistas	009A	2016/01/01	2016/12/31	0102	07030301	1,00	1,00	1,00	1,00	22.500,00	22.500,00					
3.3.1.1	04	2016 I 58	Aquisição de Terrenos	009A	2016/01/01	2016/12/31	0102	070103	10.000,00	10.000,00	10.000,00	10.000,00	10.000,00	10.000,00	10.000,00	10.000,00			
3.3.1.1	05	2016 I 59	Pavimentação de Estradas e Caminhos no Concelho	009A	2016/01/01	2016/12/31	0102	07010401	10.000,00	10.000,00	10.000,00	10.000,00	10.000,00	10.000,00	10.000,00	10.000,00			
3.3.1.1	06	2016 I 60	Conservação e Melhoria de Estradas e Caminhos Municipais e Outros	009A	2016/01/01	2016/12/31	0102	07010401	15.000,00	15.000,00	15.000,00	15.000,00	15.000,00	15.000,00	15.000,00	15.000,00			
3.3.1.1	07	2016 I 61	Calçamentos no Concelho	009A	2016/01/01	2016/12/31	0102	07010401	5.000,00	5.000,00	5.000,00	5.000,00	5.000,00	5.000,00	5.000,00	5.000,00			
3.3.1.1	08	2016 I 62	Reabilitação do Marginal da Nazaré	009A	2016/01/01	2016/12/31	0102	07010401	350.000,00	350.000,00	350.000,00	350.000,00	300.000,00	300.000,00	300.000,00	300.000,00			50.000,00
3.3.1.1	09	2016 I 63	Construção e Conservação de Arruamentos, Praças e Outros	009A	2016/01/01	2016/12/31	0102	07010401	30.000,00	30.000,00	30.000,00	30.000,00	30.000,00	30.000,00	30.000,00	30.000,00			44.300,00
3.3.1.1	10	2016 I 64	Sinalização e Identificação em Vias Municipais	009A	2016/01/01	2016/12/31	0102	07010409	7.500,00	7.500,00	7.500,00	7.500,00	2.500,00	2.500,00	2.500,00				35.000,00
3.3.1.1	11	2016 I 65	Execução de Obras por Demos Passadas por Intempéries	009A	2016/01/01	2016/12/31	0102	07030402	1,00	1,00	1,00	1,00	1,00	1,00	1,00				

MODIFICAÇÕES AO PLANO PLURIANUAL DE INVESTIMENTOS

ENTIDADE		MODIFICAÇÕES AO PLANO PLURIANUAL DE INVESTIMENTOS										PÁGINA : 7					
Município de Nazaré		TOTAL DE ALTERAÇÕES : 13 TOTAL DE REVISÕES : 1 ANO CONTABILÍSTICO: 2016 PERÍODO: 2016/01/01 a 2016/12/31															
OBJETIVO / PROGRAMA / PROJETO / AÇÃO	IDENTIFICAÇÃO DO PROJ. AÇÃO	DESCRIÇÃO	RESPONSÁVEL	DADOS		CÓDIGO ORÇAMENTAL	VALOR REALIZADO	2016				ANOS SEGUINTE				MODIFICAÇÕES	
				INÍCIO	FIM			TOTAL		FINANC. DEFINIDO		FINANCIAMENTO NÃO DEFINIDO	2017	2018	2019		SEGUINTE
								DOT. INICIAL	DOT. CORRIGIDA	DOT. INICIAL	DOT. CORRIGIDA						
A TRANSPORTAR...							13.332.664,00	13.451.164,01	13.332.664,00	13.452.164,01	2.042.000,00	207.400,00	1.215.000,00		616.500,00		
3.3.1.12	2016 I 66	Construção da Variante a Pavilhão	DOMA	2016/01/01	2016/12/31	0102 07010401	1,00	1,00	1,00	1,00							
3.3.1.13	2016 I 67	Construção de Campos de Tênis Junto das Piscinas Municipais (Nazaré)	DOMA	2016/01/01	2016/12/31	0102 07010401	1,00	1,00	1,00	1,00							
3.3.1.14	2016 I 68	Criação de Muro de Suporte e Esquadramento na Rua do Mirante	DOMA	2016/01/01	2016/12/31	0102 07010401	1,00	1,00	1,00	1,00							
3.3.1.15	2016 I 69	Requalificação do Caminho de Acesso a S. João	DOMA	2016/01/01	2016/12/31	0102 07010401	1,00	1,00	1,00	1,00	1,00	1,00	1,00				
3.3.1.16	2016 I 70	Requalificação do Caminho Real - Foz de Almeida	DOMA	2016/01/01	2016/12/31	0102 07010401	1,00	1,00	1,00	1,00	1,00	1,00	1,00				
3.3.1.17	2016 I 71	Rota de Ligação de Av. Vieira Guimarães com Av. Manoel Benigno	DOMA	2016/01/01	2016/12/31	0102 07010401	1,00	1,00	1,00	1,00	1,00	1,00	1,00				
3.3.1.18	2016 I 72	Centro Coordenador de Mobilidade (CCM)	DOMA	2016/01/01	2016/12/31	0102 07010413	30.000,00	30.000,00	30.000,00	30.000,00	200.000,00	30.000,00					
3.3.1.19	2016 I 73	Pista Ciclável	DOMA	2016/01/01	2017/12/31	0102 07030301	11.250,00	11.250,00	11.250,00	11.250,00	75.000,00						
3.3.1.20	2016 I 75	Reabilitação de Praça Sousa Oliveira	DOMA	2016/01/01	2019/12/31	0102 07030301	1,00	188.500,00	1,00	155.500,00			180.000,00		185.500,00		
3.3.1.21	2016 I 76	Reabilitação de Arruamentos (Rua Sub-Vila; Rua Branco Martins; Av. Vieira Guimarães e Av. do Município)	DOMA	2016/01/01	2019/12/31	0102 07030301	22.500,00	172.500,00	22.500,00	172.500,00	150.000,00	150.000,00	210.000,00		150.000,00		
3.4. Comércio e turismo																	
3.4.1. Mercados e feiras																	
3.4.1.01	2016 I 77	Renovação do Arraço Mercado Municipal de Valado dos Frades	DOMA	2016/01/01	2016/12/31	0102 07010307	1,00	1,00	1,00	1,00	1,00	1,00	1,00				
3.4.1.02	2016 I 78	Mercado Municipal do Sítio	DOMA	2016/01/01	2016/12/31	0102 07010307	1,00	1,00	1,00	1,00	1,00	1,00	1,00				
3.4.1.03	2016 I 79	Reabilitação do Mercado Municipal	DOMA	2016/01/01	2018/12/31	0102 07010303	50.000,00	50.000,00	50.000,00	50.000,00	750.000,00	100.000,00					
3.4.2. Turismo																	
3.4.2.01	2005 I 123	Obras de Conservação e Manutenção dos Edifícios	DIOP	2005/01/01	2009/12/31	4 0102 07010301	5.382,00	5.382,00	5.382,00	5.382,00							
3.4.2.04	2005 I 124	Manutenção e Equipamento	SI/CD	2005/01/01	2009/12/31	4 0102 07010302	174.766,00	174.766,00	174.766,00	174.766,00							
3.4.2.05	2014 I 74	Manutenção e Equipamento	SI/SC	2014/01/01	2014/12/31	0102 07010302	3.061,00	3.061,00	3.061,00	3.061,00							
3.4.2.01	2015 I 71	Obras de Conservação e Manutenção dos Edifícios	DIOP	2015/01/01	2015/12/31	0102 07010301	38.140,00	38.140,00	38.140,00	38.140,00							
3.4.2.05	2015 I 75	Manutenção e Equipamento	SI/SC	2015/01/01	2015/12/31	0102 07010302	3.000,00	3.000,00	3.000,00	3.000,00							
3.4.2.01	2016 I 80	Obras de Conservação e Manutenção dos Edifícios	DOMA	2016/01/01	2016/12/31	0102 07010301	25.000,00	25.000,00	25.000,00	25.000,00	1.000,00	1.000,00	1.000,00				
3.4.2.02	2016 I 81	Sinalização Turística	DOMA	2016/01/01	2016/12/31	0102 07010409	500,00	500,00	500,00	500,00	500,00	500,00	500,00				
3.4.2.03	2016 I 82	Passadiços Sobrelevados na Praia do Norte	DOMA	2016/01/01	2016/12/31	0102 07010413	1,00	1,00	1,00	1,00	1,00	1,00	1,00				
3.4.2.04	2016 I 83	Manutenção e Equipamento	DOMA	2016/01/01	2016/12/31	0102 07010302	7.500,00	16.500,00	7.500,00	16.500,00					9.000,00		
3.4.2.05	2016 I 84	Passadiços Sobrelevados na Praia do Salgado	DOMA	2016/01/01	2016/12/31	0102 07010307	1,00	1,00	1,00	1,00	1,00	1,00	1,00				
3.4.2.06	2016 I 85	Reabilitação das Instalações de Apoio à Praia	DOMA	2016/01/01	2019/12/31	0102 07030313	1,00	1,00	1,00	1,00			100.000,00				
3.4.2.07	2016 I 86	Infraestruturas/Equipamentos de Apoio à Praia, Turismo Histórico e aos Profissionais do Bano	DOMA	2016/01/01	2019/12/31	0102 07030315	7.500,00	7.500,00	7.500,00	7.500,00	10.000,00	40.000,00	25.000,00				
3.4.2.08	2016 I 87	Passadiços Proteção Dunar	DOMA	2016/01/01	2016/12/31	0102 07030313	1,00	1,00	1,00	1,00			20.000,00		20.000,00		
3.4.2.09	2016 I 88	Embarcações Tradicionais	DOMA	2016/01/01	2019/12/31	0102 07030313	10.000,00	10.000,00	10.000,00	10.000,00					10.000,00		
TOTAL ...							13.721.296,00	14.686.196,01	13.721.296,00	14.686.196,01	3.269.514,00	1.528.514,00	1.691.514,00		965.000,00		

[Handwritten signatures and initials]

[Handwritten signature]

[Handwritten signature]

12 de 20 de 2017
[Handwritten signature]

Em de de



MUNICIPIO DA NAZARÉ
PRESTAÇÃO DE CONTAS – EXERCICIO ECONÓMICO DE 2016

8.3.3. Contratação Administrativa

(Ver mapa folha seguinte)

CONTRATAÇÃO ADMINISTRATIVA

SITUAÇÃO DOS CONTRATOS

Pág. 1

MUNICIPIO

Ano **2016**

DE 1 DE JANEIRO DE 2016 A 31 DE DEZEMBRO DE 2016

ENTIDADE (1)	CONTRATO				VISTO DO T.C. Número Registro (6)	Data (7)	Data do primeiro pagamento (8)	PAGAMENTOS NA GERÊNCIA				Pagamentos acumulados			Observações (17)	
	Objecto (2)	Data (3)	Valor (4)	Modalidades de adjudicação (5)				Trabalhos normais (9)	Revisão preços (10)	Trabalhos a mais (11)	Total (12)=(9)+(10)+ (11)	Trabalhos normais (13)	Revisão preços (14)	Trabalhos a mais (15)		Total (16)=(13)+(14)+ (15)
CIMAI - CENTRO INVEST. PRODUTOS QUIMICOS, LDA	AQUISIÇÃO DE EQUIPAMENTOS PISCINAS MUNICIPAIS DA NAZARE	13-01-15	4.857,00	g)			25-05-15	1.511,46				1.511,46			1.511,46	
NUNO MIGUEL FERREIRA GONÇALVES	AQUISIÇÃO DE SERVIÇOS DE FITNESS	29-01-15	9.920,00	g)			10-02-15	2.232,00				2.232,00			2.232,00	
loci - Importação e Comercialização de Componentes Informáticos, Lda	REESTRUTURAÇÃO DA INFRAESTRUTURA DE REDE INFORMÁTICA	27-01-15	5.652,96	g)			18-08-16	5.652,96				5.652,96			5.652,96	
VECOJUNCAL, LDA	FORNECIMENTO E INSTALAÇÃO DO PARQUE INFANTIL NA AVENIDA MANUEL REMÍGIO - NAZARE	10-02-15	13.173,05	g)			20-04-16	13.173,05				13.173,05			13.173,05	
Konica Minolta Business Solutions Portugal, Unipessoal, Lda	FORNECIMENTO DE SOLUÇÃO DE COPIA, IMPRESSÃO FAX E DIGITALIZAÇÃO	15-03-15	39.096,00	g)			01-07-15	17.862,42				17.862,42			17.862,42	
PETRÓLEOS DE PORTUGAL - PETROGAL, SA	FORNECIMENTO DE COMBUSTÍVEIS RODOVIARIOS - GASÓLEO RODOVIAIRO E GASOLINA SEM CHUMBO 96	20-03-15	127.849,60	a)			03-07-15	39.077,95				39.077,95			39.077,95	
Odraude - Construção Civil E Obras Publicas, Lda	ADAPTAÇÃO DE LOJA DO MERCADO MUNICIPAL PARA POSTO DE TURISMO	25-05-15	38.160,00	g)			16-02-16	18.160,00				18.160,00			18.160,00	
AMAVEL CALHAU RIBEIRO C.SROC	AQUISIÇÃO DE SERVIÇOS DE AUTODIAGNÓSTICO EXTERNO	10-08-15	21.500,00	g)			03-06-16	2.203,74				2.203,74			2.203,74	
MANUEL PEDRO DE SOUSA & FILHOS, LDA	REQUALIFICAÇÃO DA MARGINAL - TROÇO DA AVENIDA DA REPÚBLICA	17-09-15	163.029,41	g)			29-12-15	58.106,10				58.106,10			58.106,10	

5) Coluna a preencher de acordo com as seguintes modalidades

- a) Concurso Público
- b) Concurso limitado com prévia qualificação
- c) Concurso limitado com apresentação de candidaturas
- d) Concurso limitado sem apresentação de candidaturas
- e) Por negociação com publicação prévia de anúncio
- f) Por negociação sem publicação prévia de anúncio
- g) Ajuste directo

CONTRATAÇÃO ADMINISTRATIVA

SITUAÇÃO DOS CONTRATOS

MUNICIPIO

GERÊNCIA

DE 1 DE JANEIRO DE 2016 A 31 DE DEZEMBRO DE 2016

Ano **2016**

ENTIDADE (1)	CONTRATO					PAGAMENTOS NA GERÊNCIA				Pagamentos acumulados				Observações (17)	
	Objecto (2)	Data (3)	Valor (4)	Modalidades de adjudicação (5)	Visto do T.C. Número Registro (6)	Data (7)	Data do primeiro pagamento (8)	Trabalhos normais (9)	Revisão preços (10)	Trabalhos a mais (11)	Total (12)=(9)+(10)+ (11)	Trabalhos normais (13)	Revisão preços (14)		Trabalhos a mais (15)
MANUEL PEDRO DE SOUSA & FILHOS, LDA	CONSTRUÇÃO DE PASSEIO NA RUA CAMINHO REAL, JUNTO À CERCINHA, PEDRINHA - NAZARÉ	07-10-15	7.378,24	g)			03-06-16	6.682,18			6.682,18			6.682,18	
AMERICANA - PAPELARIA, SA	AQUISIÇÃO DE MANUAIS ESCOLARES PARA O 1º CICLO DO ANO LETIVO 2015/2016	02-09-15	21.572,43	g)			01-03-16	21.572,43			21.572,43			21.572,43	
UNISELF, SA	AQUISIÇÃO DE REFEIÇÕES QUENTES ESCOLARES PARA OS PROXIMOS 2 ANOS LETIVOS	10-09-15	275.200,00	a)			22-10-15	159.290,70			159.290,70			159.290,70	
ARTUR FLORENCIO & FILHOS, AFF EQUIPAMENTOS DESPORTIVOS, LDA	FORNECIMENTO E COLOCAÇÃO DE PISO DESPORTIVO PARA O TORNEIO DE UM CAMPO DE TERMINO NO ESPAÇO EXTERIOR DO CENTRO ESCOLAR DA NAZARÉ	11-09-15	7.629,75	g)			22-01-16	7.629,75			7.629,75			7.629,75	
NIUNO MIGUEL FERREIRA GONÇALVES	AQUISIÇÃO DE SERVIÇOS DE FITNESS	12-10-15	10.331,68	g)			16-02-16	10.331,68			10.331,68			10.331,68	
PAULO ALEXANDRE CHITA PEIXE	MONITORIZAÇÃO DE AULAS NAS PISCINAS MUNICIPAIS E NOS CENTROS ESCOLARES	12-10-15	8.360,00	g)			11-01-16	8.360,00			8.360,00			8.360,00	
VITOR MANUEL FIGUEIRA POMBINHA	AQUISIÇÃO DE SERVIÇOS DE NADADOR SALVADOR	12-10-15	8.400,00	g)			27-10-15	6.300,00			6.300,00			6.300,00	
ANA LUCIA LEAL PALMEIRA	MONITORIZAÇÃO DE AULAS NAS PISCINAS MUNICIPAIS E NOS CENTROS ESCOLARES	12-10-15	9.350,00	g)			27-10-15	6.800,00			6.800,00			6.800,00	
JOANA MARGARIDA MARTINS MONTEIRO	MONITORIZAÇÃO DE AULAS NAS PISCINAS MUNICIPAIS E NOS CENTROS ESCOLARES	12-10-15	6.000,00	g)			27-10-15	4.200,00			4.200,00			4.200,00	

5) Coluna a preencher de acordo com as seguintes modalidades

- Concurso Público
- Concurso limitado com prévia qualificação
- Concurso limitado com apresentação de candidaturas
- Concurso limitado sem apresentação de candidaturas
- Por negociação com publicação prévia de anúncio
- Por negociação sem publicação prévia de anúncio
- Ajuste directo



CONTRATAÇÃO ADMINISTRATIVA

SITUAÇÃO DOS CONTRATOS

MUNICIPIO

Ano **2016**

DE 1 DE JANEIRO DE 2016 A 31 DE DEZEMBRO DE 2016

ENTIDADE	CONTRATO				VISTO DO T.C.		Data do primeiro pagamento (8)	PAGAMENTOS NA GERÊNCIA				Pagamentos acumulados			Observações (17)
	Objeto (2)	Data (3)	Valor (4)	Modalidades de adjudicação (5)	Número Registro (6)	Data (7)		Trabalhos normais (9)	Revisão prepos (10)	Trabalhos a mais (11)	Total (12)=(9)+(10)+ (11)	Trabalhos normais (13)	Revisão prepos (14)	Trabalhos a mais (15)	
(1) MECH ENGENHEIROS ASSOCIADOS, LDA	PRESTAÇÃO DE SERVIÇOS DE EXECUÇÃO DO PROJETO DE EXECUÇÃO DO CENTRO ESCOLAR DE FAMILIARIZAÇÃO	23-11-15	43.050,00	g)			01-03-16	43.050,00			43.050,00			43.050,00	
ALVARO MANSO BARBOSA	PROJETO DE ARQUITETURA PARA REQUALIFICAÇÃO DE PARQUE VERDE ESCOLA PRIMARIA E PARQUE INFANTIL DE FAMILIARIZAÇÃO	10-12-15	4.792,00	g)			29-03-16	4.792,20			4.792,20			4.792,20	
INCREASE TALENT - SISTEMA DE INFORMAÇÃO CONSULTORIA E SERVIÇOS, LDA	AQUISIÇÃO DE LICENÇAS PARA SOFTWARES DO MUNICIPIO	17-12-15	21.676,98	g)			04-03-16	21.677,00			21.677,00			21.677,00	
COBERFER - COBERTURAS, SERRALHARIA E CONSTRUÇÃO CIVIL, LDA	FORNECIMENTO E MONTAGEM DE COBERTURA EM POLICARBONATO NO JARDIM DE INFANCIA DO BARRIO DOS PESCADORES	12-01-16	5.845,29	g)			22-06-16	5.845,29			5.845,29			5.845,29	
REVALOR - RECUPERAÇÃO E VALORIZAÇÃO DE RESÍDUOS, LDA	GESTÃO DOS RCDs NO MUNICIPIO	12-01-16	5.141,00	g)			20-04-16	2.117,96			2.117,96			2.117,96	
LUSTANUS ENSEMBLE EDIC. PROD. AUDIOV, LDA	COORDENAÇÃO DE ATIVIDADES NA AREA DA MUSICA	12-01-16	13.284,00	g)			26-01-16	13.284,00			13.284,00			13.284,00	
KONICA MINOLTA BUSINESS SOLUTIONS PORTUGAL, UNIPessoal, LDA	FORNECIMENTO DE SOLUÇÃO DE COPIA, IMPRESSÃO FAX E DIGITALIZAÇÃO	13-01-16	17.712,00	g)			26-02-16	17.712,00			17.712,00			17.712,00	
PETROLEOS DE PORTUGAL-PETROGAL, S.A.	FORNECIMENTO DE COMBUSTIVEIS RODOVARIAS - GASOLEO E GASOLINA	13-01-16	78.627,50	a)			28-02-16	36.414,78			36.414,78			36.414,78	
AMAVEL CALHAU RIBEIRO C.SROC	AQUISIÇÃO DE SERVIÇOS DE AUDITOR EXTERNO	13-01-16	10.341,15	a)											

5) Coluna a preencher de acordo com as seguintes modalidades

- a) Concurso Público
- b) Concurso limitado com prévia qualificação
- c) Concurso limitado com apresentação de candidaturas
- d) Concurso limitado sem apresentação de candidaturas
- e) Por negociação com publicação prévia de anúncio
- f) Por negociação sem publicação prévia de anúncio
- g) Ajuste directo



CONTRATAÇÃO ADMINISTRATIVA

SITUAÇÃO DOS CONTRATOS

MUNICIPIO

Ano 2016

GERÊNCIA DE 1 DE JANEIRO DE 2016 A 31 DE DEZEMBRO DE 2016

ENTIDADE (1)	CONTRATO				VISTO DO T.C.		Data do primeiro pagamento (8)	PAGAMENTOS NA GERÊNCIA				Pagamentos acumulados			Observações (17)
	Objecto (2)	Data (3)	Valor (4)	Modalidades de adjudicação (5)	Numero Registro (6)	Data (7)		Trabalhos normais (9)	Revisão preços (10)	Trabalhos a mais (11)	Total (12)=(9)+(10)+ (11)	Trabalhos normais (13)	Revisão preços (14)	Trabalhos a mais (15)	
VITOR MANUEL FIGUEIRA POMBINHA	AQUISIÇÃO DE SERVIÇOS DE NAZADOR SALVADOR	13-01-16	6.300,00	g)			01-02-16	5.600,00			5.600,00			5.600,00	
ANA LUCIA LEAL PALMEIRA	MONITORIZAÇÃO DE AULAS NAS PISCINAS MUNICIPAIS E NOS CENTROS ESCOLARES	13-01-16	7.240,00	g)			27-01-16	6.800,00			6.800,00			6.800,00	
PAULO ALEXANDRE CHITA PEIXE	MONITORIZAÇÃO DE AULAS NAS PISCINAS MUNICIPAIS E NOS CENTROS ESCOLARES	13-01-16	6.251,00	g)			27-01-16	5.852,00			5.852,00			5.852,00	
NUMO MIGUEL FERREIRA GONÇALVES	AQUISIÇÃO DE SERVIÇOS DE FITNESS	13-01-16	9.229,92	g)			16-02-16	8.541,12			8.541,12			8.541,12	
UNISELF, SA	AQUISIÇÃO DE SERVIÇOS: REFEIÇÕES ESCOLARES	14-01-16	169.260,30	a)			18-03-16	126.240,57			126.240,57			126.240,57	
RUI LEÃO COSTA UNIPESSOAL, LDA	EVENTO CAPITULO PERFEIRO	01-02-16	25.000,00	g)			12-02-16	25.000,00			25.000,00			25.000,00	
MANUEL PEDRO DE SOUSA & FILHOS, LDA	CONSTRUÇÃO E CONSERVAÇÃO DE ARRUELOS, PRAÇAS E OUTROS - REGULIFICAÇÃO DA RUA DO AMPARO	11-02-16	17.408,38	g)			03-08-16	17.408,38			17.408,38			17.408,38	
MANUEL PEDRO DE SOUSA & FILHOS, LDA	CONSTRUÇÃO E CONSERVAÇÃO DE ARRUELOS, PRAÇAS E OUTROS - ADAPTAÇÃO DE PASSO NA PRAÇA VASCO DA GAMA PARA PARAGEM URBANA	11-02-16	5.291,10	g)			02-09-16	5.291,10			5.291,10			5.291,10	
NÓS COMUNICAÇÕES, S.A.	AQUISIÇÃO DE SERVIÇOS DE COMUNICAÇÕES MOVEIS E FIXAS	17-02-16	12.484,50	g)			20-09-16	10.809,73			10.809,73			10.809,73	

5) Coluna a preencher de acordo com as seguintes modalidades

- a) Concurso Público
- b) Concurso limitado com prévia qualificação
- c) Concurso limitado com apresentação de candidaturas
- d) Concurso limitado sem apresentação de candidaturas
- e) Por negociação com publicação prévia de anúncio
- f) Por negociação sem publicação prévia de anúncio
- g) Ajuste directo

CONTRATAÇÃO ADMINISTRATIVA

SITUAÇÃO DOS CONTRATOS

Pág. 5

MUNICIPIO

Ano **2016**

GERÊNCIA DE 1 DE JANEIRO DE 2016 A 31 DE DEZEMBRO DE 2016

ENTIDADE (1)	CONTRATO				VISTO DO T.C.		Data do primeiro pagamento (8)	PAGAMENTOS NA GERÊNCIA				Pagamentos acumulados			Observações (17)
	Objecto (2)	Data (3)	Valor (4)	Modalidades de adjudicação (5)	Número Registro (6)	Data (7)		Trabalhos normais (9)	Revisão preços (10)	Trabalhos a mais (11)	Total (12)=(9)+(10)+ (11)	Trabalhos normais (13)	Revisão preços (14)	Trabalhos a mais (15)	
GALP POWER, S.A.	FORNECIMENTO DE ENERGIA ELÉTRICA EM MEDIA TENSÃO, BAIXA TENSÃO ESPECIAL E BAIXA TENSÃO NORMAL	23-02-16	583.983,85	a)			22-07-16	222.207,90			222.207,90			222.207,90	
MEDIDATA NET - SISTEMAS DE INFORMAÇÃO PARA AUTARQUIAS, S.A.	SERVIÇOS DE MANUTENÇÃO DE APLICAÇÕES INFORMÁTICAS	03-03-16	10.175,44	g)			31-08-16	10.175,44			10.175,44			10.175,44	
SARA ELISABETE ANTUNES HILARIO	PRESTAÇÃO DE SERVIÇOS EM REGIME DE AVENÇA ENGENHARIA ALIMENTAR	09-03-16	14.760,00	g)			30-03-16	14.760,00			14.760,00			14.760,00	
SÓNIA MARGARIDA CURAADO BEM	AQUISIÇÃO DE SERVIÇOS - TÉCNICA DE ORGANIZAÇÃO DE EVENTOS	09-03-16	6.000,00	g)			26-03-16	6.000,00			6.000,00			6.000,00	
C.l.t.a.c. - Circuitos Internos de Televisão e Antenas Colectivas, Lda	AQUISIÇÃO DE LUMINÁRIAS A LED PARA ILUMINAÇÃO DA MARGINAL DA NAZARÉ.	14-03-16	16.383,60	g)			13-05-16	16.383,60			16.383,60			16.383,60	
PH INFORMÁTICA, SA	AQUISIÇÃO DE PLATAFORMA SIG MUNICIPAL PARA O URBANISMO	18-03-16	9.225,00	g)			15-07-16	9.225,00			9.225,00			9.225,00	
CIMAI - CENTRO INVEST. PRODUTOS QUÍMICOS, LDA	MANUTENÇÃO NOS 3 COMPLEXOS DE FRONTEIRA NAZARÉ (COMPLEXO FRANCISCO DE ASSIS, COMPLEXO ESCOLAR DA NAZARÉ E PARQUE ESCOLAR DE VALADO DOS FRADES	30-03-16	25.377,61	g)			13-05-16	23.262,80			23.262,80			23.262,80	
SINERGIAE - AMBIENTE, LDA	ELABORAÇÃO DO ESTUDO DE IMPACTE AMBIENTAL DA ÁREA DE ACOLHIMENTO EMPRESARIAL DE VALADO DOS FRADES - ALE	06-04-16	10.947,00	g)			01-09-16	2.189,40			2.189,40			2.189,40	
SOCIEDADE NACIONAL DE SINALIZAÇÃO VERTICAL, LDA	FORNECIMENTO APLICAÇÃO E COLOCAÇÃO DE MARCAS RODOVARIAS PASSEIROS DE PEQUENA DIMENSÃO VERTICAL NA URBANIZAÇÃO PRÉVIA MPT. NAZARÉ	08-04-16	13.470,78	g)											

5) Coluna a preencher de acordo com as seguintes modalidades

- a) Concurso Público
- b) Concurso limitado com prévia qualificação
- c) Concurso limitado com apresentação de candidaturas
- d) Concurso limitado sem apresentação de candidaturas
- e) Por negociação com publicação prévia de anúncio
- f) Por negociação sem publicação prévia de anúncio
- g) Ajuste directo

CONTRATAÇÃO ADMINISTRATIVA

SITUAÇÃO DOS CONTRATOS

MUNICIPIO

Ano 2016

GERÊNCIA DE 1 DE JANEIRO DE 2016 A 31 DE DEZEMBRO DE 2016

ENTIDADE (1)	CONTRATO			VISTO DO T.C.		Data do primeiro pagamento (8)	PAGAMENTOS NA GERÊNCIA				Pagamentos acumulados			Observações (17)	
	Objecto (2)	Data (3)	Valor (4)	Modalidades de adjudicação (5)	Número Registo (6)		Data (7)	Trabalhos normais (9)	Revisão preços (10)	Trabalhos a mais (11)	Total (12)=(9)+(10)+ (11)	Trabalhos normais (13)	Revisão preços (14)		Trabalhos a mais (15)
GOLDENERGY	FORNECIMENTO DE GÁS NATURAL CANALIZADO	08-04-16	96.412,32	a)			26-07-16	60.097,90			60.097,90			60.097,90	
MATOS & NEVES, LDA	PAVIMENTAÇÃO DAS RUAS CAPITÃO POMBO E ELIAS SALES - SÍTIO DA NAZARÉ	26-04-16	6.108,78	g)											
VIBEIRAS-SOCIEDADE COMERCIAL PLANTAS, SA	EMPREITADA DE "POLO DE EMPREENDORISMO E INOVAÇÃO - MOVIMENTAÇÃO DE TERRAS	26-04-16	85.573,80	g)											
COBERFER - COBERTURAS, SERRALHARIA E CONSTRUÇÃO CIVIL, LDA	EXECUÇÃO DE COBERTURA EM RECINTO EXTERIOR DO CENTRO ESCOLAR DA NAZARÉ	02-05-16	24.454,05	g)											
MANUEL PEDRO DE SOUSA & FILHOS, LDA	REPARAÇÃO DE PARQUES E JARDINS - PARQUE URBANO DE FAMILIÇÃO	05-05-16	79.994,63	a)			12-08-16	70.352,54			70.352,54			70.352,54	
JOÃO MIGUEL SALES	PRESTAÇÃO DE SERVIÇOS - EXECUÇÃO DO SKATE PARK DA NAZARÉ	13-05-16	8.733,00	g)			25-05-16	8.733,00			8.733,00			8.733,00	
VECOJUNCAL, LDA	FORNECIMENTO E INSTALAÇÃO DE PARQUES INFANTIS	31-05-16	38.329,85	g)											
PEDRO JOSE PEREIRA DE CARVALHO LOPES	AQUISIÇÃO DE SERVIÇOS TECNICOJURIDICOS	31-05-16	26.322,00	g)			17-06-16	26.322,00			26.322,00			26.322,00	
BENECAR - AUTOMÓVEIS, S.A.	AQUISIÇÃO DE VEICULO AUTOMÓVEL LIGEIRO DE PASSAGEIROS PARA A UNIVERSIDADE SENIOR E SEUS PÓLOS	31-05-16	12.750,01	g)			19-08-16	12.750,01			12.750,01			12.750,01	

5). Coluna a preencher de acordo com as seguintes modalidades

- Concurso Público
- Concurso limitado com prévia qualificação
- Concurso limitado com apresentação de candidaturas
- Concurso limitado sem apresentação de candidaturas
- Por negociação com publicação prévia de anúncio
- Por negociação sem publicação prévia de anúncio
- Ajuste directo

CONTRATAÇÃO ADMINISTRATIVA

SITUAÇÃO DOS CONTRATOS

MUNICIPIO

Ano 2016

GERÊNCIA DE 1 DE JANEIRO DE 2016 A 31 DE DEZEMBRO DE 2016

ENTIDADE	CONTRATO										PAGAMENTOS NA GERÊNCIA				PAGAMENTOS acumulados			Observações
	Objecto (2)	Data (3)	Valor (4)	Modalidades de adjudicação (5)	Número Registo (6)	Data (7)	Data do primeiro pagamento (8)	Trabalhos normais (9)	Revisão preços (10)	Trabalhos a mais (11)	Total (12)=(9)+(10)+ (11)	Trabalhos normais (13)	Revisão preços (14)	Trabalhos a mais (15)	Total (16)=(13)+(14)+ (15)			
(1) JULIÃO AZEVEDO - ARQUITETOS, LDA	ADQUIÇÃO DE SERVIÇOS DE ELABORAÇÃO DO PROJETO DE EXECUÇÃO DA REABILITAÇÃO DA PISCINA MUNICIPAL DA NAZARE	03-06-16	61.254,00	g)														
MECH ENGENHEIROS ASSOCIADOS, LDA	PRESTAÇÃO DE SERVIÇOS DE ELABORAÇÃO DO PROJETO DE REQUALIFICAÇÃO E REABILITAÇÃO ENERGÉTICA DO PAVILÃO DESPORTIVO DE FAMILIÇÃO	07-06-16	27.675,00	g)			16-09-16	27.675,00			27.675,00				27.675,00			
MATOS & NEVES, LDA	EMPRESA DE CONSTRUÇÃO E CONSERVAÇÃO DE APRUMENTOS PRAÇAS E OUTROS - PAVIMENTAÇÃO DA AV. MANUEL REMÍGIO LARGO CANDIDO DOS REIS E PARQUE	07-06-16	17.714,99	g)														
FERNANDO CASIMIRO RIBEIRO	FORNECIMENTO DE ESTRADOS DE MADEIRA	15-06-16	8.487,00	g)			14-10-16	8.487,00			8.487,00				8.487,00			
MIRANVIAS - PINTURA E SINALIZAÇÃO, LDA	Aplicação e colocação de marcas rodoviárias na Avenida Vieira Gumaranês, Avenida Manuel Remígio, Rua Sub-Via e Largo Cândido dos Reis.	21-06-16	15.980,49															
TETRAPLANO - ENGENHARIA, LDA	ADQUIÇÃO DE SERVIÇOS DE ELABORAÇÃO DE ESTUDOS DE ARQUITECTURA E DE ESPECIALIDADES DO PROJECTO DE CONSTRUÇÃO DA UNIDADE DE SAÚDE NAZARE	23-06-16	60.885,00	g)			19-07-16	55.946,55			55.946,55				55.946,55			
DESARFATE-DESATERROS DE FÁTIMA, LDA	REABILITAÇÃO DA MARGINAL DA NAZARE - ARRANJOS EXTERIORES NA ENVOLVENTE AO APOIO DE PRAÇA "A ONDA"	27-06-16	63.957,69	g)			02-09-16	47.456,39			47.456,39				47.456,39			
NORVIA - CONSULTORES DE ENGENHARIA S.A	ADQUIÇÃO DE SERVIÇOS DE ESTUDOS TRAFEGO DA AREA DE ACOLHIMENTO EMPRESARIAL DE VALADO DOS FRADES	04-07-16	7.380,00	g)														
GLOBAL STADIUM, LDA	EMPREITADA DE COLOCAÇÃO DE PISO SINTETICO NO ESTADIO MUNICIPAL DA NAZARE	08-07-16	104.928,30	g)			13-08-16	104.928,30			104.928,30				104.928,30			

5) Coluna a preencher de acordo com as seguintes modalidades

- Concurso Público
- Concurso limitado com prévia qualificação
- Concurso limitado com apresentação de candidaturas
- Concurso limitado sem apresentação de candidaturas
- Por negociação com publicação prévia de anúncio
- Por negociação sem publicação prévia de anúncio
- Ajuste directo

CONTRATAÇÃO ADMINISTRATIVA

SITUAÇÃO DOS CONTRATOS

MUNICIPIO

Ano 2016

GERÊNCIA DE 1 DE JANEIRO DE 2016 A 31 DE DEZEMBRO DE 2016

ENTIDADE (1)	CONTRATO				VISTO DO T.C.		Data do primeiro pagamento (8)	PAGAMENTOS NA GERÊNCIA				Pagamentos acumulados			Observações (17)
	Objecto (2)	Data (3)	Valor (4)	Modalidades de adjudicação (5)	Número Registro (6)	Data (7)		Trabalhos normais (9)	Revisão preços (10)	Trabalhos a mais (11)	Total (12)=(9)+(10)+ (11)	Trabalhos normais (13)	Revisão preços (14)	Trabalhos a mais (15)	
CONSTRUÇÕES ANTÓNIO LEAL, LDA	CONSTRUÇÃO E CONSERVAÇÃO DE ARRABALDES, PRAÇAS, E OUTROS PAVIMENTAÇÃO DE PESSOAL AO CAMPO DE TREINOS DO ESTÁDIO MUNICIPAL	28-07-16	15.574,79												
ROSARIO E CLINHA, SOCIEDADE DE CONSTRUÇÃO CIVIL, LDA	NIVELAMENTO DO AREAL DA PRAIA DA NAZARE E DO SALGADO	03-08-16	63.345,00	g)			16-12-16	25.000,00			25.000,00			25.000,00	
DESARFATE - DESATERROS DE FÁTIMA, LDA.	Requalificação do Centro Cultural da Nazaré - Remoderação de um espaço existente para implementação da loja Praia do Norte	05-08-16	5.252,43				25-11-16	4.339,49			4.339,49			4.339,49	
AMERICANA - PAPELARIA, SA	AQUISIÇÃO DE MANUJMS ESCOLARES PARA O 1º CICLO DO ANO LETIVO 2016/2017	12-08-16	20.271,63	g)			20-09-16	20.271,63			20.271,63			20.271,63	
TETE - Gabinete de Auditorias, Projectos e Responsabilidades de Engenharia Lda.	ELABORAÇÃO DO PROJECTO DE INFRAESTRUTURAS ELÉCTRICAS E DE ILUMINAÇÃO PÚBLICA	29-08-16	41.334,15	g)											
Miguel Castro Oliveira, Unipessoal, Lda	AQUISIÇÃO DE SERVIÇOS DE ALUGUER DE PALCO, EQUIPAMENTO E RÍDER TÉCNICO DE ARTISTAS - "NAZARÉ EM FESTA 2016"	29-08-16	10.455,00	g)			16-09-16	10.455,00			10.455,00			10.455,00	
Miguel Castro Oliveira, Unipessoal, Lda	REALIZAÇÃO DE ESPETÁCULO - MICHAEL CARREIRA - "NAZARÉ EM FESTA 2016"	31-08-16	22.017,00	g)			04-10-16	22.017,00			22.017,00			22.017,00	
C.l.t.a.c. - Circuitos internos de Televisão e Antenas Coletivas, Lda	AQUISIÇÃO DE LUMINÁRIAS A LED PARA ILUMINAÇÃO DA MARGINAL DA NAZARÉ - 2ª Fase	07-09-16	12.287,70	g)			06-12-16	12.287,70			12.287,70			12.287,70	
JOAO CARLOS DO CARMO CORREIA	AQUISIÇÃO DE SERVIÇOS DE LIMPEZA DE INSTALAÇÕES MUNICIPAIS INCLUINDO OS RESPECTIVOS PRODUTOS DE HIGIENE E LIMPEZA	13-09-16	10.774,80	g)			13-10-16	10.774,80			10.774,80			10.774,80	

5) Coluna a preencher de acordo com as seguintes modalidades

- Concurso Público
- Concurso limitado com prévia qualificação
- Concurso limitado com apresentação de candidaturas
- Concurso limitado sem apresentação de candidaturas
- Por negociação com publicação prévia de anúncio
- Por negociação sem publicação prévia de anúncio
- Ajuste directo

CONTRATAÇÃO ADMINISTRATIVA

SITUAÇÃO DOS CONTRATOS

MUNICIPIO

GERÊNCIA

DE 1 DE JANEIRO DE 2016 A 31 DE DEZEMBRO DE 2016

Ano **2016**

ENTIDADE (1)	CONTRATO				VISTO DO T.C.		Data do primeiro pagamento (8)	PAGAMENTOS NA GERÊNCIA				Pagamentos acumulados			Observações (17)
	Objeto (2)	Data (3)	Valor (4)	Modalidades de adjudicação (5)	Número Registro (6)	Data (7)		Trabalhos normais (9)	Revisão preços (10)	Trabalhos a mais (11)	Total (12)=(9)+(10)+ +(11)	Trabalhos normais (13)	Revisão preços (14)	Trabalhos a mais (15)	
PT REFURB UNIPESSOAL LDA	AQUISIÇÃO DE PORTATEIS PARA AS ESCOLAS DO CONCELHO	13-09-16	7.951,58	g)			10-11-16	7.951,58			7.951,58			7.951,58	
JOSÉ ANTONIO CANEKO MARTINS	EXECUÇÃO DO PROJETO MUSEU DO PEIXE DA NAZARE	13-09-16	157.440,00	a)			20-09-16	112.176,00			112.176,00			112.176,00	
Infoportugal, Sistemas de Informação e Conteúdos S.a.	PRODUÇÃO DE CARTOGRAFIA DIGITAL 1:10.000 HOMOLOGADA	14-09-16	20.233,50	g)											
SPORTS PARTNER - DISTRIBUIÇÃO E FABRICO DE EQUIPAMENTOS DESPORTIVOS, LDA	AQUISIÇÃO DE CABINE PARA SUPLENTE AMOVIVEL DE 8 LUGARES PARA O RELVADO SINTÉTICO DA NAZARE	20-09-16	9.298,80	g)											
Mario Rui Barosa Dos Reis	ELABORAÇÃO DE PAINEL CERAMICO	27-09-16	15.900,00	g)			28-10-16	4.770,00			4.770,00			4.770,00	
VIBERAS-SOCIEDADE COMERCIAL PLANTAS, SA	ELABORAÇÃO DOS DESENHOS DE ALTERAÇÃO AOS PROJETOS DE INFRAESTRUTURAS DA AREA DE LOCALIZAÇÃO EMPRESARIAL DE VALADO DOS FRADES	28-09-16	18.750,24	g)											
Ico - Importação E Comercialização de Componentes Informaticos, Lda	AQUISIÇÃO DE PROJECTORES PARA AS ESCOLAS DO CONCELHO	30-09-16	42.141,42	g)											
Infoportugal, Sistemas de Informação e Conteúdos S.a	AQUISIÇÃO DE SERVIÇOS DE PRODUÇÃO DE CARTOGRAFIA DIGITAL 1:10.000 HOMOLOGADA PARA O CONCELHO DA NAZARE	30-09-16	20.233,50	g)											
5 Rios - Associação Agrícola do Valado Dos Frades	CONSULTORIA TECNICA - AMBIENTE	30-09-16	6.150,00	g)			14-11-16	6.150,00			6.150,00			6.150,00	

5) Coluna a preencher de acordo com as seguintes modalidades

- a) Concurso Público
- b) Concurso limitado com prévia qualificação
- c) Concurso limitado com apresentação de candidaturas
- d) Concurso limitado sem apresentação de candidaturas
- e) Por negociação com publicação prévia de anúncio
- f) Por negociação sem publicação prévia de anúncio
- g) Ajuste directo

CONTRATAÇÃO ADMINISTRATIVA

SITUAÇÃO DOS CONTRATOS

MUNICIPIO

Ano 2016

DE 1 DE JANEIRO DE 2016 A 31 DE DEZEMBRO DE 2016

ENTIDADE	CONTRATO			VISTO DO T.C.		Data do primeiro pagamento	PAGAMENTOS NA GERÊNCIA				Pagamentos acumulados			Observações	
	Objeto (2)	Data (3)	Valor (4)	Modalidades de adjudicação (5)	Número Registro (6)		Data (7)	Trabalhos normais (9)	Revisão preços (10)	Trabalhos a mais (11)	Total (12)=(9)+(10)+(11)	Trabalhos normais (13)	Revisão preços (14)		Trabalhos a mais (15)
Construções Vieira Mendes, Lda	CONSTRUÇÃO E CONSERVAÇÃO DE ARRILAMENTOS, PRAÇAS E OUTROS - PAVIMENTAÇÃO DA RUA MANUEL JACINTO E TRAVESSA DA BUZINA - SÍTIO DA NAZARE	14-10-16	28.529,90	g)											
MANUEL PEDRO DE SOUSA & FILHOS, LDA	COLOCAÇÃO DE PAVIMENTO IN SITU NO PARQUE INFANTIL DO PARQUE URBANO DE FAMILIÇÃO	25-10-16	33.414,81	g)											
EnergHotel - Equipamento Hotelheiro e Climatização, Lda.	CERTIFICAÇÃO ENERGÉTICA DOS CENTROS ESCOLARES E BIBLIOTECA MUNICIPAL	08-11-16	35.000,00	g)											
EXPLORMETAL UNIPESSOAL, LDA	FORNECIMENTO DE GUARDA CORPOS EM INOX PARA O CAMPO DE TREINIS DO ESTÁDIO MUNICIPAL	18-11-16	11.525,10	g)			30-12-16	11.525,10						11.525,10	
Stand Avenida de Carlos Oliveira Ferreira, Unipessoal Lda.	AQUISIÇÃO DE VATURA DE MERCADORIAS LIGEIRAS COM BÂSCULA	18-11-16	19.065,00	g)			16-12-16	19.065,00						19.065,00	
COLECTIVARQUITETURA, LDA	ELABORAÇÃO DE OPERAÇÕES DE REABILITAÇÃO URBANA/GRU DA PRÓDADA NAZARE, DO SÍTIO DA NAZARE E DA PEDERNEIRA	24-11-16	34.440,00	g)											
MOBILIDADE PLANEAMENTO DO TERRITÓRIO, LDA	PLANO DE MOBILIDADE URBANA SUSTENTÁVEL DO MUNICÍPIO DA NAZARE	24-11-16	11.992,50	g)											
Geotributo - Consultoria e Informação Para o Planeamento e Ordenamento do Ter	REVISÃO DO PLANO DIRECTOR MUNICIPAL	24-11-16	18.204,00	g)											
Oásis de Luz Unipessoal, Lda	ILUMINAÇÃO ELÉTRICA DECORATIVA - NATAL 2016	02-12-16	31.734,00	g)			30-12-16	31.734,00						31.734,00	

5) Coluna a preencher de acordo com as seguintes modalidades

- Concurso Público
- Concurso limitado com prévia qualificação
- Concurso limitado com apresentação de candidaturas
- Concurso limitado sem apresentação de candidaturas
- Por negociação com publicação prévia de anúncio
- Por negociação sem publicação prévia de anúncio
- Ajuste directo

CONTRATAÇÃO ADMINISTRATIVA

SITUAÇÃO DOS CONTRATOS

MUNICIPIO

Ano 2016

GERÊNCIA DE 1 DE JANEIRO DE 2016 A 31 DE DEZEMBRO DE 2016

ENTIDADE (1)	CONTRATO		VISTO DO T.C.		Data do primeiro pagamento (8)	PAGAMENTOS NA GERÊNCIA				Pagamentos acumulados			Observações (17)	
	Objecto (2)	Data (3)	Valor (4)	Modalidades de adjudicação (5)		Número Registo (6)	Data (7)	Trabalhos normais (9)	Revisão preços (10)	Trabalhos a mais (11)	Total (12)=(9)+(10)+ +(11)	Trabalhos normais (13)		Revisão preços (14)
Girod Mídias Portugal, Sociedade Unipessoal, Lda	FORNECIMENTO E INSTALAÇÃO DE SINALETICA RODOVIARIA E INSTITUCIONAL	13-12-16	51.660,11	b)			16-12-16	51.660,00			51.660,00			51.660,00
H.C. - HENRIQUES COSTA & FILHOS, LDA	ESPECTACULO PROTECNICO MARITIMO E TERRESTRE NO AMBITO DAS COMEMORAÇÕES DA PASSAGEM DE ANO 2016/2017	14-12-16	24.993,60	g)										
ANTÓNIO JACINTO REIS VIDIGAL	AQUISIÇÃO DE BUSTO DA DRA MARIA MANUELA SOARES	27-12-16	18.450,00	g)										
La Folie - Grp. Criação Exploração Actividades Teatrais e Musicais, Lda	ESPECTACULO MUSICAL "THE GIFT"	28-12-16	23.370,00	g)										
MANUEL PEDRO DE SOUSA & FILHOS, LDA	REABILITAÇÃO DA MARGINAL DA NAZARE - 2ª FASE	29-12-16	277.940,81	b)										
Pilagoras - Arquitectura e Engenharia Integradas, Lda.	AQUISIÇÃO DE SERVIÇOS DE PROJECTOS	30-12-16	67.650,00	g)										
Uniaudax - Centro de Investigação e Apoio Ao Empreendedorismo e Empresas Familiares	AQUISIÇÃO DE SERVIÇOS DE CONSULTADORIA	30-12-16	55.965,00	g)										
Uniaudax - Centro de Investigação e Apoio Ao Empreendedorismo e Empresas Familiares	AQUISIÇÃO DE SERVIÇOS DE CONSULTADORIA	30-12-16	29.520,00	g)										
Miguel Castro Oliveira, Unipessoal, Lda	SERVIÇOS DIVERSOS - PASSAGEM DE ANO 2016 -2017	30-12-16	52.176,60	g)										

5) Coluna a preencher de acordo com as seguintes modalidades

- a) Concurso Público
- b) Concurso limitado com prévia qualificação
- c) Concurso limitado com apresentação de candidaturas
- d) Concurso limitado sem apresentação de candidaturas
- e) Por negociação com publicação prévia de anúncio
- f) Por negociação sem publicação prévia de anúncio
- g) Ajuste directo



MUNICIPIO DA NAZARÉ
PRESTAÇÃO DE CONTAS – EXERCICIO ECONÓMICO DE 2016

8.3.4. Transferências e Subsídios

8.3.4.1. Transferências Correntes

(Ver mapa folha seguinte)

[Handwritten signatures in blue ink]

TRANSFERÊNCIAS CORRENTES - RECEITA
CMN

Período : 2016/01/02 - 2016/12/31

Ano : 2016
Página : 1

Disposições Legais	Entidade Financiadora	Classific. Económica	Transferências Obtidas	Observações
Portaria 434/2016	Cnpdpcj - Com. Nacional Promoção Direitos Proteção Crianças e Jovens	06030199	21.499,08	APOIO AO FUNCIONAMENTO DAS CPCJ
	DRELVT- DIRECÇÃO REGIONAL DE EDUCAÇÃO DE LISBOA E VALE DO TEJO	06030199	340.619,14	ACORDO COOPERAÇÃO EDUCAÇÃO PRÉ-ESCOLAR
	INSTITUTO DA CONSERVAÇÃO DA NATUREZA E DAS FLORESTAS, IP.-	06030199	13.937,14	FUNDO FLORESTAL PERMANENTE
	INSTITUTO DO EMPREGO E FORMAÇÃO PROFISSIONAL	06030199	7.847,89	CONTRATO DE EMPREGO - INSERÇÃO +
	Instituto da Mobilidade E Dos Transportes, Ip	06030199	8.532,00	FINANCIAMENTO AOS MUNICÍPIOS PARA IMPLEMENTAÇÃO DO R.J.S.P.T.P
		Total ...	392.435,25	

[Handwritten signatures and initials]

TRANSFERENCIAS CORRENTES - DESPESA

CM

Período : 2016/01/02 - 2016/12/31

Ano : 2016

Página : 1

Disposições Legais	Entidade Beneficiária	Classific. Económica	Transferências Efectuadas	Observações
	ANA FILIPA MONTEIRO GALVEIAS	040802	250,00	INCENTIVO À TAXA DE NATALIDADE
	ANA MAFALDA DE JESUS GOMES	040802	250,00	INCENTIVO À TAXA DE NATALIDADE
	Ana Filipa Duarte Murraças Vasco	040802	250,00	INCENTIVO À TAXA DE NATALIDADE
	Ana Sofia Cravo Anjos	040802	250,00	INCENTIVO À TAXA DE NATALIDADE
	Ângela Maria Vidinha Pereira Lopes	040802	250,00	INCENTIVO À TAXA DE NATALIDADE
	CARLA MARIA FERNANDES SUSANO	040802	250,00	INCENTIVO À TAXA DE NATALIDADE
	CHEILA DOLORES MENDONÇA DE AGUIAR	040802	500,00	INCENTIVO À TAXA DE NATALIDADE
	Carolina Rodrigues Matias	040802	250,00	INCENTIVO À TAXA DE NATALIDADE
	DINA MARIA TRINDADE PILO	040802	250,00	INCENTIVO À TAXA DE NATALIDADE
	ELSA MARISA VIGIA GONÇALVES	040802	250,00	INCENTIVO À TAXA DE NATALIDADE
	Filipa Sequeira Vieira	040802	250,00	INCENTIVO À TAXA DE NATALIDADE
	JOANA RAQUEL FERREIRA DOS SANTOS PALHOÇA	040802	500,00	INCENTIVO À TAXA DE NATALIDADE
	JOAO BENTO BATALHA LEANDRA	040802	250,00	INCENTIVO À TAXA DE NATALIDADE
	JOSE ANTONIO ESTRELINHA DELGADO DO CARMO	040802	250,00	INCENTIVO À TAXA DE NATALIDADE
	Luis Manuel Ferreira Batista	040802	250,00	INCENTIVO À TAXA DE NATALIDADE
	MILENE DELGADO PILO	040802	250,00	INCENTIVO À TAXA DE NATALIDADE
	Mónica Alexandra de Castro Lazarino	040802	250,00	INCENTIVO À TAXA DE NATALIDADE
	NACARÉ QUALIFICA, EM	05010101	1.276.150,00	CONTRATOS PROGRAMA
	NELI REMIGIO VERÍSSIMO LOPES	040802	250,00	INCENTIVO À TAXA DE NATALIDADE
	Paulo Afonso Pereira Guincho	040802	100,00	INCENTIVO À TAXA DE NATALIDADE
	RICARDO JOSE DOS SANTOS CARREIRA	040802	500,00	INCENTIVO À TAXA DE NATALIDADE
	SANDRA GRANADA MORGADO	040802	250,00	INCENTIVO À TAXA DE NATALIDADE
	Sera Elisabete Antunes Hilário	040802	250,00	INCENTIVO À TAXA DE NATALIDADE
	Silvia Margarida de Jesus Lopes	040802	100,00	INCENTIVO À TAXA DE NATALIDADE
	TANIA CRISTINA DOS SANTOS TACHA	040802	100,00	INCENTIVO À TAXA DE NATALIDADE
	Teresa Paula Granada de Castro	040802	500,00	INCENTIVO À TAXA DE NATALIDADE
		Total ...	1.283.200,00	



MUNICIPIO DA NAZARÉ
PRESTAÇÃO DE CONTAS – EXERCICIO ECONÓMICO DE 2016

8.3.4.2. Transferências de Capital

(Ver mapa folha seguinte)

[Handwritten signatures in blue ink]

TRANSFERENCIAS CAPITAL - DESPESA
CMN

Período : 2016/01/02 - 2016/12/31

Ano : 2016
Página : 1

Disposições Legais	Entidade Beneficiária	Classific. Económica	Transferências Efectuadas	Observações
	JUNTA DE FREGUESIA DA NAZARÉ	08050102	45.000,00	CONTRATO INTERADMINISTRATIVO DE DELEGAÇÃO DE COMPETÊNCIAS
	JUNTA DE FREGUESIA DE SAMALICÃO	08050102	15.000,00	CONTRATO INTERADMINISTRATIVO DE DELEGAÇÃO DE COMPETÊNCIAS
	Junta de Freguesia de Valado Dos Frades	08050102	17.000,00	CONTRATO INTERADMINISTRATIVO DE DELEGAÇÃO DE COMPETÊNCIAS
		Total ...	77.000,00	

[Handwritten signature]

[Handwritten signature]



MUNICIPIO DA NAZARÉ
PRESTAÇÃO DE CONTAS – EXERCICIO ECONÓMICO DE 2016

8.3.4.3. Subsídios Concedidos

(Ver mapa folha seguinte)

[Handwritten signatures and initials in blue ink]

SUBSÍDIOS CONCEDIDOS - DESPESA

CMN

Período : 2016/01/02 - 2016/12/31

Ano : 2016

Página : 1

Disposições Legais	Entidade Beneficiária	Classific. Econômica	Subsídios Pagos	Observações
	ASSOCIAÇÃO FILARMÔNICA DA NAZARÉ	040701	4.900,00	PROTOCOLO DE COLABORAÇÃO
	ASSOCIAÇÃO FILARMÔNICA DA NAZARÉ	040701	7.070,00	REGULAMENTO MUNICIPAL DE APOIO AO ASSOCIATIVISMO - 2016
	Agrupamento de Escolas da Nazaré	040701	5.542,47	PROTOCOLO DE COLABORAÇÃO
	Associação de Dedores Benévolos de Sangue do Concelho da Nazaré	040701	4.000,00	REGULAMENTO MUNICIPAL DE APOIO AO ASSOCIATIVISMO - 2016
	BIBLIOTECA DA NAZARÉ	040701	750,00	APOIO A COLABORAÇÃO NA FEIRA DO LIVRO
	CLUBE RECREATIVO ESTRELA DO NORTE	040701	500,00	APOIO FINANCEIRO
	Serviços Sociais do Pessoal da C. M. Nazaré	040701	22.000,00	APOIO FINANCEIRO
Lei n.º 75/2013, de 12 de setembro, alínea a) do n.º1 do Artigo 33º.	CLUBE DE DESPORTOS ALTERNATIVOS DA NAZARÉ	040701	61.300,00	APOIO À REALIZAÇÃO DO MUNDIAL DE BODYBOARD
Lei n.º 75/2013, de 12 de setembro, alínea j) do n.º2 do Artigo 23º.	ASSOCIAÇÃO DE BOMBEIROS VOLUNTÁRIOS DA NAZARÉ	040701	42.000,00	PROTOCOLO DE COLABORAÇÃO - APOIO AO FUNCIONAMENTO DO CORPO DE BOMBEIROS
Lei n.º 75/2013, de 12 de setembro, alínea o) do n.º1 do Artigo 33º.	ASSOCIAÇÃO DE NADADORES SALVADORES NAZARÉ	040701	500,00	PROTOCOLO DE COLABORAÇÃO
Lei n.º 75/2013, de 12 de setembro, alínea o) do n.º1 do Artigo 33º.	BIBLIOTECA INSTRUÇÃO E RECREIO	040701	3.500,00	PROTOCOLO DE COLABORAÇÃO - TASQUINHAS DA BIR
Lei n.º 75/2013, de 12 de setembro, alínea o) do n.º1 do Artigo 33º.	CENTRO SOCIAL DE FAMILIARIDADE	040701	5.000,00	APOIO FINANCEIRO PARA AQUISIÇÃO DE VIATURA
Lei n.º 75/2013, de 12 de setembro, alínea o) do n.º1 do Artigo 33º.	CERCINA - COOP ENSINO REABILITAÇÃO CRIANÇAS	040701	110.000,00	REGULAMENTO MUNICIPAL DE APOIO AO ASSOCIATIVISMO - 2016
Lei n.º 75/2013, de 12 de setembro, alínea o) do n.º1 do Artigo 33º.	Centro Social de Valado Dos Frades	040701	2.000,00	APOIO FINANCEIRO
Lei n.º 75/2013, de 12 de setembro, alínea o) do n.º1 do Artigo 33º.	FABRICA DA IGREJA PAROQUIAL DA FREGUESIA DAS AREIAS E DE SÃO PEDRO DA PEDERNEIRA	040701	1.500,00	PROTOCOLO DE COLABORAÇÃO PARA A REALIZAÇÃO DO CIRIO DE NOSSA SENHORA DA VITÓRIA
Lei n.º 75/2013, de 12 de setembro, alínea o) do n.º1 do Artigo 33º.	FABRICA DA IGREJA PAROQUIAL DE VALADO DOS FRADES	040701	500,00	PROTOCOLO DE COLABORAÇÃO PARA A REALIZAÇÃO DAS FESTAS DE S. SEBASTIÃO
Lei n.º 75/2013, de 12 de setembro, alínea o) do n.º1 do Artigo 33º.	GRUPO ETNOGRÁFICO DANÇAS CANTARES DA NAZARÉ	040701	1.500,00	APOIO FINANCEIRO
Lei n.º 75/2013, de 12 de setembro, alínea o) do n.º1 do Artigo 33º.	Meia Maratona Internacional da Nazare - Associação de Cultura E Desporto	040701	8.100,00	APOIO NA REALIZAÇÃO DA XLII MEIA MARATONA INTERNACIONAL DA NAZARÉ E DA XI CAMINHADA
Lei n.º 75/2013, de 12 de setembro, alínea o) do n.º1 do Artigo 33º.	RANCHO FOLCLÓRICO FLORES DO CAMPO	040701	1.500,00	FESTIVAL DE FOLCLORE - APOIO FINANCEIRO
Lei n.º 75/2013, de 12 de setembro, alínea o) do n.º1 do Artigo 33º.	Rancho Folclórico Tã-mar	040701	1.420,00	PROTOCOLO DE COLABORAÇÃO - XXIX FESTIVAL DE FOLCLORE DO RANCHO TA MAR
Lei n.º 75/2013, de 12 de setembro, alínea u) do n.º1 do Artigo 33º.	ASSOCIAÇÃO DE CULTURA E DESPORTO " O SÓTÃO "	040701	712,00	REGULAMENTO MUNICIPAL DE APOIO AO ASSOCIATIVISMO - 2016
Lei n.º 75/2013, de 12 de setembro, alínea u) do n.º1 do Artigo 33º.	ASSOCIAÇÃO EXTERNATO DOM FUAZ ROUPINHO	040701	8.087,04	REGULAMENTO MUNICIPAL DE APOIO AO ASSOCIATIVISMO - 2016
Lei n.º 75/2013, de 12 de setembro, alínea u) do n.º1 do Artigo 33º.	ASSOCIAÇÃO RECREATIVA PEDERNEIRENSE	040701	2.996,60	REGULAMENTO MUNICIPAL DE APOIO AO ASSOCIATIVISMO - 2016
Lei n.º 75/2013, de 12 de setembro, alínea u) do n.º1 do Artigo 33º.	ASSOCIAÇÃO RECREATIVA PLANALTO	040701	2.193,00	REGULAMENTO MUNICIPAL DE APOIO AO ASSOCIATIVISMO - 2016
Lei n.º 75/2013, de 12 de setembro, alínea u) do n.º1 do Artigo 33º.	Associação de Kickboxing Fernando Paulo - Akfp	040701	2.603,51	REGULAMENTO MUNICIPAL DE APOIO AO ASSOCIATIVISMO - 2016
Lei n.º 75/2013, de 12 de setembro, alínea u) do n.º1 do Artigo 33º.	BIBLIOTECA INSTRUÇÃO E RECREIO	040701	15.832,21	REGULAMENTO MUNICIPAL DE APOIO AO ASSOCIATIVISMO - 2016
Lei n.º 75/2013, de 12 de setembro, alínea u) do n.º1 do Artigo 33º.	CLUBE DE ATLETISMO DA NAZARÉ	040701	5.061,72	REGULAMENTO MUNICIPAL DE APOIO AO ASSOCIATIVISMO - 2016
Lei n.º 75/2013, de 12 de setembro, alínea u) do n.º1 do Artigo 33º.	CLUBE DE DESPORTOS ALTERNATIVOS DA NAZARÉ	040701	7.612,39	REGULAMENTO MUNICIPAL DE APOIO AO ASSOCIATIVISMO - 2016
Lei n.º 75/2013, de 12 de setembro, alínea u) do n.º1 do Artigo 33º.	CLUBE NAVAL DA NAZARÉ	040701	2.753,25	REGULAMENTO MUNICIPAL DE APOIO AO ASSOCIATIVISMO - 2016
Lei n.º 75/2013, de 12 de setembro, alínea u) do n.º1 do Artigo 33º.	Clube Taekwondo da Nazare	040701	4.684,62	REGULAMENTO MUNICIPAL DE APOIO AO ASSOCIATIVISMO - 2016
Lei n.º 75/2013, de 12 de setembro, alínea u) do n.º1 do Artigo 33º.	Oceanpevents, Sa	040701	50.000,00	APOIO AO NAZARÉ CHALLENGE 2016

SUBSÍDIOS CONCEDIDOS - DESPESA

CIN

Período : 2016/01/02 - 2016/12/31

Ano : 2016

Página : 2

Disposições Legais	Entidade Beneficiária	Classific. Económica	Subsídios Pagos	Observações
Lei n.º 75/2013, de 12 de setembro, alínea u) do n.º1 do Artigo 33º.	PATINAMAR NAZARÉ CLUB	040701	2.817,01	REGULAMENTO MUNICIPAL DE APOIO AO ASSOCIATIVISMO - 2016
Lei n.º 75/2013, de 12 de setembro, alínea u) do n.º1 do Artigo 33º.	Pjsba - Associação Portuguesa de Jetski, Motas de Água e Flyboard	040701	25.000,00	PROTOCOLO DE COLABORAÇÃO - REALIZAÇÃO DA ETAPA PORTUGUESA DO CAMPEONATO DO MUNDO DE FREERIDE IFWA
Regulamento 852/2004 do Parlamento Europeu e do Conselho	ACTSN - ASSOCIAÇÃO COM. IND. SERVIÇOS NAZARÉ	040701	6.000,00	ILUMINAÇÃO DE NATAL
Total ...			420.424,64	





MUNICIPIO DA NAZARÉ
PRESTAÇÃO DE CONTAS – EXERCÍCIO ECONÓMICO DE 2016

8.3.4.6. Subsídios Obtidos

(Ver mapa folha seguinte)

SUBSÍDIOS OBTIDOS - RECEITA
CMR

Período : 2016/01/02 - 2016/12/31

Ano : 2016
Página : 1

Disposições Legais	Entidade Financiadora	Classific. Económica	Subsídios Recebidos	Observações
Portaria 227/2009	JUNTA DE FREGUESIA DA NAZARÉ	10010199	40.000,00	COMPARTICIPAÇÃO FINANCEIRA PARA CAMPO SINTÉTICO DA NAZARÉ
Regulamento 1301/2013, artigo 7º, n.º3 e n.º5	IFAP - INSTITUTO DE FINANCIAMENTO DA AGRICULTURA E PISCAS, I.P.	10030701	921.212,49	OPERAÇÃO 31-03-02-FEP-1 - IMPLEMENTAÇÃO DE RECIPES ARTIFICIAIS
Regulamento de requalificação da rede escolar de 1.º ciclo EB e da educação pré-escolar	Agencia Para o Desenvolvimento e Coesão, I.p.	10030701	25.000,00	PLANO ESTRATÉGICO DE DESENVOLVIMENTO URBANO DA NAZARÉ
Regulamento de requalificação da rede escolar de 1.º ciclo EB e da educação pré-escolar	INSTITUTO FINANCEIRO PARA O DESENVOLVIMENTO REGIONAL, IP	10030701	49.374,76	CENTRO-09-2044-FEDER-004072 - CENTRO ESCOLAR DE VALADO DOS PRADES
Regulamento de requalificação da rede escolar de 1.º ciclo EB e da educação pré-escolar	INSTITUTO FINANCEIRO PARA O DESENVOLVIMENTO REGIONAL, IP	10030701	72.785,56	CENTRO-09-0644-FEDER-001045 - CENTRO ESCOLAR DA NAZARÉ
Regulamento do domínio de intervenção "Infraestruturas e Equipamentos Desportivos", n. 1 do Artigo 16.º	INSTITUTO FINANCEIRO PARA O DESENVOLVIMENTO REGIONAL, IP	10030701	12.630,50	OPERAÇÃO POVT-15-0353-FEDER-000093 - CARSURF NAZARÉ
Total ...			1.121.003,51	



MUNICIPIO DA NAZARÉ
PRESTAÇÃO DE CONTAS – EXERCICIO ECONÓMICO DE 2016

8.3.5. Aplicações em Activos de Rendimento Fixo e Variável

O município não possui este tipo de aplicações

[Handwritten signatures in blue ink]



MUNICIPIO DA NAZARÉ
PRESTAÇÃO DE CONTAS – EXERCICIO ECONOMICO DE 2016

8.3.6. Endividamento

J. Sousa
[Signature]
[Signature]

Limite	Dívida Total						
	Total da dívida a terceiros	Contribuição SM/AM/SEL/Ent. Part	Dívida Total	Dívida total excluindo não orçamentais, exceções Lei n.º 73/2013 e FAM	Montante em Excesso	Margem Absoluta	Margem Utilizável
(1)	(2)	(3)	(4)=(2)+(3)	(5)	(6)=(5)-(1), se (5)>(1)	(7)=(1)-(5), se (5)<(1)	(8)=(7)*20%
22 948 089	01/01/2016						
	35.355.484	1.582.189	36.937.673	35.745.063	12.796.974		
	31/12/2016						
	33.082.037	9.710	33.091.747	32.067.499	9.119.410		
Variação da Dívida %							-10,29%
Variação do Excesso da Dívida %							-28,74%

[Signature]
[Signature]



MUNICÍPIO DA NAZARÉ
PRESTAÇÃO DE CONTAS – EXERCÍCIO ECONÓMICO DE 2016

8.3.6.1. Empréstimos – Mapa de acordo com POCAL

(Ver mapa folha seguinte)

8.3.6.1 - EMPRESTIMOS

ANO 2016

Caracterização do empréstimo	Data da aprovação pela AM	Data de contratação do empréstimo	Prazo do contrato	Anos decorridos	Visto do TC		Finalidade do empréstimo	Capital		Taxa de Juro		Encargos do ano			Enc. do ano vencido e não pagos	Divida em 1 de Janeiro	Divida em 31 de Dezembro
					Nº de registo	Data		Contratado	Utilizado	Inicial	Actual	Amortização	Juros + encargos	Total			
Curto Prazo																	
N.B.	29-12-2015	13-01-2016	1	1	-	-	Dificuldades de tesouraria	600.000	600.000	3,62	3,62	600.000	0	600.000	0	600.000	0
Total								600.000	600.000			600.000	0	600.000	0	600.000	0
Médio e Longo Prazo																	
C.G.D.	06-08-1993	20-07-2001	12	11	88.419	23-11-1993	Pavilhão Gimnodesportivo	318.857	294.482	1,00%	1,33%	15.888	303	16.190	0	95.325	79.438
C.G.D.	06-08-1993	20-05-2002	12	11	88.418	23-11-1993	Revital. da Z. Comercial	72.401	72.401	1,00%	1,46%	965	3	969	0	1.448	483
C.G.D.	05-02-1998	15-07-1998	25	15	23.251	02-07-1998	Const. Hab.Soc.em Rio Novo	485.026	483.251	1,00%	0,57%	21.772	226	21.998	0	196.878	175.106
B.P.I.	27-12-2002	06-01-2003	25	7	147	08-04-2003	B. de Hab.Social da Naz.-2ªFase	1.131.993	1.131.993	3,08%	1,05%	43.791	1.740	45.531	0	557.514	513.723
B.P.I.	06-03-2009	02-04-2009	20	3	128/10	12-03-2010	Centro Escolar da Nazaré	1.155.215	1.155.215	3,75%	1,08%	67.954	7.388	75.342	0	968.342	900.388
N.B.	27-12-2002	09-01-2003	16	9	148	30-01-2003	P. de Estac. subterraneo	1.068.283	769.431	3,75%	3,75%	45.772	4.304	50.076	0	343.290	297.518
D.G.T.F.	03-06-2009	02-07-2009	10	2	1.341	31-08-2009	Pr.Reg. Ext. Div. do Est. (PREDE)	3.564.007	3.564.007	1,20%	1,20%	0	0	0	0	2.851.206	2.851.206
D.G.T.F.	10-02-2015	20-02-2015	6	1	422/15	05-03-2015	FAM - ATU	7.552.302	7.552.302	-	-	0	0	0	0	7.102.302	7.102.302
Total								15.348.083	15.023.082			196.143	13.963	210.106	0	12.116.306	11.920.163

Capacidade de endividamento

(I) - isento

(N) - não isento



MUNICIPIO DA NAZARÉ
PRESTAÇÃO DE CONTAS – EXERCICIO ECONÓMICO DE 2016

8.3.6.2. Outras Dividas a Terceiros – Relação Nominal

(Ver mapa folha seguinte)

[Handwritten signature]
[Handwritten signature]
[Handwritten signature]

[Handwritten signature]

[Handwritten signature]

[Handwritten signature]

ENTIDADE		OUTRAS DÍVIDAS A TERCEIROS		DATA	ANO	PAGINA
CMN		Período : 2016/01/02 a 2016/12/31		2017/04/06	2016	1
COD. CONTA	TERCEIRO	DESIGNAÇÃO	SALDO INICIAL		SALDO FINAL	
			DEBITO	CREDITO	DEVEDOR	CREADOR
21		CLIENTES/CONTRIBUÍNTES/UTENTES		765.737,25		765.737,25
21.9		ADIANTAMENTOS DE CLIENTES, CONTRIB. E UTENTES		765.737,25		765.737,25
22		FORNECEDORES	16.143.815,69			15.443.889,74
22.1		Fornecedores c/c	14.290.597,69			15.452.285,04
22.1.1		Fornecedores Gerais c/c	4.772.271,41			5.230.588,52
	102	CONFRARIA DE NOSSA SENHORA DA NAZARÉ		18.218,60		10.000,00
	103	TMN TELECOMUNICAÇÕES MOVEIS NACIONAIS,SA		71,98		
	1102	A DECORADORA - MÁRIO SAMPAIO & FILHOS, LDA		228,78		
	1111	LNK AUDIOVISUAIS,S.A		1.044,16		1.044,16
	1134	AD-LTB,PRODUÇÕES DE ESPECTACULOS, LDA		4.440,00		
	1145	LUSOMUNDO AUDIOVISUAIS, SA		1.620,78		
	117	NAZACARP - CARPINTEIROS DA NAZARE, LDA		199,05		199,05
	1209	MANUEL DOS SANTOS FERREIRA		990,15		
	1214	PIRES, CASTRO E BELOS, LDA		181,75		
	1224	MARKCIE - FONTES E GONÇALVES, LDA		2.891,70		
	1236	Aahh Publicação de Espaços Publicitarios Lda		3.902,28		3.902,28
	1260	FABRIGIMNO - FABRICAÇÃO DE MATERIAL DE DESPORTO, LDA		229,90		
	1328	JOAO GUILHERME FERREIRA VIEIRA		129,99		283,88
	1330	DOUBLET IBERICA, S.A.		5.670,00		5.670,00
	1333	FAXINFORME,GESTÃO DE INFORMAÇÃO E SERVIÇOS		1.992,00		1.992,00
	1352	ASSOCIAÇÃO PRODUTORES FLORESTAIS DOS CONCELHOS ALCOBACA NAZARÉ				3.012,50
	14	Santos, Lda - Massa Insolvente		10.950,38		
	1403	JULIAGNO- COMERCIO DE PRODUTOS ALIMENTARES E AGRICULAS, LDA		477,85		
	1433	ASSOCIAÇÃO NACIONAL DE MUNICÍPIOS PORTUGUESES		11.291,00		
	1490	DATA GEO - TECNOLOGIAS DE GEOLOGIA E AMBIENTE, LDA		3.025,00		3.025,00
	1527	HOTEL DA NAZARÉ - JOAQUIM BATISTA SANTOS & FILHOS, LDA		875,00		
	16	RODOVIARIA DO TEJO, S.A.		1.304,00		
	1611	MACHADO & SILVEIRA, LDA		3.874,50		
	1614	SERVIÇOS MUNICIPALIZADOS DA NAZARÉ		284.145,30		402.493,61
	162	GREENDAYS-valorização lixos		16.841,44		6.666,63
	163	TERENAS-EDITORES, LDA		659,90		659,90
	1644	SOCRILA		99,96		
	1797	JORLIS - EDIÇÕES E PUBLICAÇÕES, LDA		5.099,25		
	185	RENTOKIL INITIAL PORTUGAL		70.223,36		
	1858	LABORATÓRIO NACIONAL DE ENGENHARIA CIVIL		16.781,85		19.241,85
	1864	Nch Portugal-comercio de Produtos Industriais Lda		8.421,91		
	187	ALFREDO LUIS RIBEIRO NARCISO VICENTE		39.395,70		1.445,97
	1974	Superalis - Massa Insolvente		573,41		
	2	A CARTILHA - PAPELARIAS, LIVRARIAS, LDA		316,85		474,67
	2020	AQUAMATIC - SISTEMAS DE REGA, SA		3.469,76		2.981,96
	204	O GANHA PRO - ACTIVIDADES HOTELEIRAS, LDA		643,30		643,30
	2057	FANTASAS - TROPÉUS E TAÇAS, LDA		936,34		
	2060	FENACOOP - FEDERAÇÃO NAC. COOP. CONSUMIDOR		364,18		
	2061	FCCN - FUNDAÇÃO PARA COMPUTAÇÃO CIENTÍFICA NACIONAL		249,32		
	2065	INSTITUTO HIDROGRÁFICO		1.785,00		
	2070	JARDIMÁQUINAS, LDA		396,35		
	2075	GEOGLOBAL SISTEMAS DE INFORMAÇÃO GEOGRÁFICA, LDA		15.859,20		11.101,44
	2076	LUSOFANE, S.A.		1.230,10		
	2077	LABORATÓRIO TOMAZ-ANÁLISES CLÍNICAS, LDA		8.864,50		
	21	MEDIDATA.NET - SISTEMAS DE INFORMACAO PARA AUTARQUIAS, S.A.		13.281,48		
	2107	ISOICHEM - PRODUTOS QUÍMICOS, S.A.		870,58		
	2112	ORAKEL - COMÉRCIO DE ARTIGOS PUBLICITÁRIOS, LDA		729,47		
	2148	PUBLICAÇÕES ALFA		669,63		
	2175	SUPORTES PEDAGÓGICOS, LDA.		384,30		
	218	ASSOCIAÇÃO DOS TRABALHADORES DA ADMINISTRAÇÃO LOCAL (ATAM)		6.916,00		745,00
	2193	TS- THOMAZ DOS SANTOS, S.A		227,48		
	2195	ROTIINVESTI PUBLICIDADE E MEIOS DE COMUNICAÇÃO, LDA		933,74		
	22	AMERICANA - PAPELARIAS, LIVRARIAS E EQUIPAMENTO, SA		21.572,43		273,73
	2211	CPC, COMPANHIA PORTUGUESA DE COMPUTADORES, LDA - INFORMÁTICA, SISTEMAS		616,92		
A TRANSPORTAR ...				1.381.905,13		1.241.594,18

[Handwritten signatures and initials in blue ink]

ENTIDADES		OUTRAS DÍVIDAS A TERCEIROS		DATA	ANO	PAGINA
CMN		Período : 2016/01/02 a 2016/12/31		2017/04/06	2016	2
COD. CONTA	TERCEIRO	DESIGNAÇÃO	SALDO INICIAL		SALDO FINAL	
			DEBITO	CREDITO	DEVEDOR	CREDORES
		TRANSPORTE ...		1.381.905,13		1.241.594,18
	2219	INA - INSTITUTO NACIONAL DE ADMINISTRAÇÃO		450,00		
	2236	SOCIEDADE FILARMÓNICA MAIORGUENSE		1.850,00		
	2247	AGUAS DO OESTE, S.A.		1.921.847,91		3.233.014,13
	2278	PARQUES DO EDEN- OBJECTIVOS ARTE E DECORAÇÃO, LDA		2.790,00		
	23	GILBERTO DE MAGALHAES COUTINHO, LDA		52,52		
	24	D IMAGE - PUBLICIDADE & DESIGN, LDA		8.038,80		112,50
	251	ESCOLA PROFISSIONAL E ARTISTICA DA MARINHA GRANDE		2.728,46		
	253	VIDREIRA VALADENSE, LDA				292,74
	254	CANALCENTRO - MATERIAIS DE CONSTRUÇÃO				4.027,11
	275	ANDRE & BRAS, LDA		3.043,29		3.043,29
	276	SOPSA - REPRESENTACOES E COMERCIO, LDA		46.213,20		15.152,00
	28	UNIFERRAMENTAS - MAQUINAS & ACESSORIOS, LDA				1.631,60
	280	RESTAURILIMPA - SERVICOS VARIOS A EMPRESAS, LDA		228,48		
	283	MUNICIPIO DE CALDAS DA RAINHA		35.603,31		
	29	QUICO SUPERMERCADOS, LDA		12.676,25		12.676,25
	291	ESCOLA SUPERIOR TECNOLOGIA E GESTAO DE LEIRIA		5.500,00		
	292	LINDE SOGAS, LDA		1.486,63		524,15
	295	Nowo Communications, S.a.				620,87
	297	SERAFIM SILVA - ACTIVIDADES HOTELEIRAS, S.A.		4.720,15		493,20
	31	MARIO JOSE PACHECO CARREIRA		6.787,14		
	316	TVI - TELEVISÃO INDEPENDENTE, S.A.		4.299,37		
	3254	VICTOR MANUEL RODRIGUES HENRIQUES		450,29		
	3285	INSTITUTO POLITÉCNICO DE LEIRIA		36.000,00		
	3366	MIGUÉIS, LDA				331,94
	338	AREAL EDITORES		2.500,00		
	341	FOLTO EDICOES E COMUNICACAO SOCIAL, LDA		3.025,00		
	3465	SODICENTRO - COMERCIO DE VEICULOS, LDA		2.051,00		2.051,00
	3471	PISOESTE - EIM		82,75		82,75
	3494	COMPANHIA DE SEGUROS ALLIANZ PORTUGAL, S.A.		29,39		
	3497	ASSOCIAÇÃO DE BENEFICIÁRIOS DA CELA				215,25
	3518	VIA VERDE PORTUGAL - GESTÃO DE SISTEMAS ELECTRONICOS DE COBRANÇA		219,65		
	3548	RTP - SPT		9.036,04		1.367,89
	357	TAVARES, LDA		2.489,52		
	3573	PLANETA DAS ARVORES-JARD.CTR.ARBÓREA, LDA.,		922,50		
	3598	VERDASCA & VERDASCA		1.016,40		
	369	ARAÚJO & SANTOS, LDA		4.573,00		
	379	ASSOCIACAO BANDEIRA AZUL DA EUROPA		2.190,95		70,00
	3817	INTERVENÇÃO XXIV SEGURANÇA PRIVADA, LDA		10.586,22		5.940,00
	3839	VASP PREMIUM, LDA		129,70		
	3857	Edirevistas - Sociedade Editorial S.a.		520,10		
	3876	Maquilotos - Comercio de Produtos de Limpeza Lda		1.016,05		649,56
	393	MARIA DO CÉU SALVADOR		200,50		
	4018	REVALOR, LDA		7.005,04		2.009,34
	409	Agrupamento de Escolas da Nazaré		2.689,87		
	4092	SIMOCERRO COMERCIO DE IMOVEIS E CANDEEIROS LDA				1.291,50
	424	LEIRIDATA - MAQUINAS DE ESCRITORIO, LDA				91,32
	426	CAIADO - DISTRIBUIDOR DE MATERIAL ELECTRICO, S.A.		2.219,13		
	43	OPELMEC - ANTONIO PECA FRANCISCO		6.194,19		
	440	IMPRESA MUNICIPALISTA		5.505,10		
	444	CENTRO SOCIAL DE FAMILIÇÃO		4.640,63		7.401,53
	445	TUTITACAS-TRCAS E TROFEUS.LDA		1.591,61		399,14
	446	Lidia Mauricio Matias e Filhos Lda		1.585,50		
	4674	GRUPO OPERACIONAL DE SEGURANÇA		12.943,92		12.943,92
	4683	PLURAL- PLANEAMENTO URBANO, REGIONAL E TRANSPORTES, LDA		49.470,55		
	47	ARBOREO - MANUTENCAO DE ARVORES MONUMENTO, LDA		3.084,48		3.084,48
	4756	Staples Portugal - Equipamento de Escritorio S a		1.085,31		815,53
	476	VECO JUNCAL, LDA - MOBILIARIO E ILUMINACAO - UNIPessoal, LDA		10.645,65		397,29
		A TRANSPORTAR ...		3.625.920,68		4.552.324,46

Ass
DT

Andel

W

Q

ENTIDADE		OUTRAS DÍVIDAS A TERCEIROS		DATA	ANO	PAGINA
CMN		Período : 2016/01/02 a 2016/12/31		2017/04/06	2016	3
COD. CONTA	TERCEIRO	DESIGNAÇÃO	SALDO INICIAL		SALDO FINAL	
			DEBITO	CREDITO	DEVEDOR	CREADOR
		TRANSPORTE ...		3.625.920,68		4.552.324,46
4774		JMS PEREIRA E FILHOS, LDA				842,82
479		GLOBAL NOTICIAS PUBLICAÇÕES, S.A.		1.913,18		371,95
486		Maria Celeste Filipe Botelho Brasileiro		1.031,00		
4861		LOGISFORMAÇÃO		500,00		
492		BRICANTEL- COM.MATERIAL ELECTRICO DE BRAGANÇA, LDA		4.335,75		
4959		AUTO REPARADORA DE NEVES & RUIVO, LDA				1.587,25
4982		NORINSTELNOR INSTALAÇÕES ESPECIAIS S.A.		21.766,87		21.766,87
50		SERIMODA - SOC.PORTUGUESA ESTAMPARIA CONFECCAO, LDA		10.714,56		
5013		JOÃO MIGUEL BARREIRO, UNIPESSOAL, LDA		3.456,30		
5028		DESPORTREINO-ARMAZEM DE ARTIGOS DE DESPORTO		1.016,93		
503		COMITÉ PORTUGUÊS DE COORDENAÇÃO DA HABITAÇÃO SOCIAL		1.870,00		
505		ELECTRO MENDES CODINHO		6.173,18		
5062		INOXEM - SOLUÇÕES EM QUÍMICOS		971,39		
5101		AFF SPORTS		7.629,75		359,65
5102		FERNANDO M.F.SILVA E SOUSA		1.203,56		
5142		PAN E PAST		90,55		90,55
5149		HIDROPROJECTO		9.932,25		9.932,25
516		FERNANDO HEITOR DA LUZ		4.900,50		
5183		DANIEL E LINO, LDA		14.398,38		
5213		FERNANDO CASÍMIO RIBEIRO				233,70
5232		J.V. CLIMA - CLIMATIZAÇÃO UNIP., LDA		555,64		555,64
5290		CIMAI - CENTRO INVEST. PRODUTOS QUÍMICOS, LDA				2.114,80
5324		PEDRO MENDES		1.230,00		
5330		LINK CONSULTING		13.435,14		13.435,14
5679		AUDIOGEST - ASSOC PARA A GESTÃO E DISTRIBUIÇÃO DE DIREITO		1.984,56		
5687		Nos Comunicações, S.a.				1.368,46
5690		PEDRO POMBO - EXTINTORES UNIPESSOAL, LDA		774,90		4.027,02
5720		TEATRO DA RAINHA		21.000,00		
5727		JORGE VIEIRA, PRODUTOS PARA AGRICULTURA, LDA				1.072,07
5746		RENDILOGO UNIPESSOAL LDA		148,97		
5761		GEOSTRUTURAL CONSULTORES DE ENGENHARIA LDA		12.660,00		12.660,00
582		LOURO & SA - ESCAVAÇÕES E TRANSPORTES, LDA		18.404,49		
5821		VIRGILIO CUNHA SA		532,60		532,60
5848		AMPLIREFLEX, LDA		8.622,00		8.622,00
590		MATOS & NEVES, LDA		8.041,73		
5937		CENTRO DE CONVIVIO, CULTURA E DESPORTO ABITUREIRAS		250,00		
5976		DIAS VERDES 2- ALGARVE, LIMPEZA PUBLICA, LDA		25.200,00		25.200,00
598		ANTONIO EMILIO GOMES & FILHOS, LDA				381,51
6004		FIELDLAB		5.388,00		5.388,00
6014		MAQUIBATALHA MÁQUINAS DA BATALHA, LDA		5.000,00		
6101		FRISVIDEO, EDICOES VIDEOGRAFICAS, SA		1.721,23		
6158		SIGNIFICADO - CONSULTADORIA, FORMAÇÃO E INFORMÁTICA		5.202,00		
62		PRINTMOR - IMPRESSORES, LDA		1.744,82		
6274		ALEXANDRE SOARES DOS REIS		2.400,00		
628		VIREIRAS-SOCIEDADE COMERCIAL PLANTAS				10.533,48
6313		TOYOTA CAETANO PORTUGAL, S.A.		3.092,75		
6334		EDP-SERVIÇO UNIVERSAL, SA.,		334.929,85		44.652,21
634		ASSOCIAÇÃO PORTUGUESA MUNICIPIOS CENTRO HISTÓRICO		274,34		
6358		STERICYCLE PORTUGAL		933,56		196,42
6397		MARIO BARROSO UNIPESSOAL, LDA		53.404,47		362,00
64		Neo - Serviços de Comunicações E Multimédia S.a.		179,46		201,82
643		LISOLENA - CONST.OBRAS PÚBLICAS, LDA		181,50		181,50
645		ENIGMAS EDUCATIVOS DE CLÁUDIA ISABEL SILVA NETO, SOC.UNIP.,LDA		238,00		
6545		Digitoeste - Equipamento E Servicos , Lda		169,49		581,75
6655		COJUL - UNIPESSOAL, LDA		3.942,22		
6657		PUBLICASTELO		1.452,00		1.452,00
6836		LJZONLINE		6.100,80		
6844		TICKETLINE		665,50		
		A TRANSPORTAR ...		4.257.684,85		4.721.021,92

[Handwritten signatures and initials in blue ink]

ENTIDADE		OUTRAS DÍVIDAS A TERCEIROS	DATA	ANO	PAGINA	
CMN	Período : 2016/01/02 a 2016/12/31		2017/04/06	2016	4	
COD. CONTA	TERCEIRO	DESIGNAÇÃO	SALDO INICIAL		SALDO FINAL	
			DEBITO	CREDITO	DEVEDOR	CREADOR
		TRANSPORTE ...		4.257.684,85		4.721.027,92
704		SOLERCINE EQUIPAMENTOS CINEMATOGRAFICOS, LDA		3.441,90		3.441,90
7057		NAZARÉ FORMA- ENSINO,FORMAÇÃO E CERTIFICAÇÃO PROFISSIONAL LDA.		28.403,29		28.403,29
7165		VALORSUL-VALORIZAÇÃO E TRATAMENTO DE RESÍDUOS SÓLIDOS DAS REGIÕES DE LISBOA		610.560,17		618.180,58
7177		LINK THINK		319,80		
7279		ECOAMBIENTE CONSULTORES DE ENGENHARIA, GESTAO E PRESTAÇÃO DE SERVIÇOS, S.A.		129.919,96		129.919,96
73		DB LAB - LABORATÓRIO DE ACÚSTICA E VIBRAÇÃO, LDA		7.266,75		
7423		AREBIRI - EVENTOS UNIPessoal LDA.				280,44
744		RAPIDUS- PAVIMENTOS APLICAÇÕESL, LDA.		1.692,52		1.692,52
7563		MCC - CONSULTORES DE GESTÃO, LDA.		3.075,00		
758		LUIS MANUEL DE JESUS RODRIGUES FERREIRA		185,00		
7582		IRMC - CENTRO DE INFORMÁTICA E CONTABILIDADE, LDA		1.826,55		
7607		TEMPLE - MEDIAÇÃO IMOBILIÁRIA, LDA		1.537,50		
7707		HUGO MIGUEL CARRODO GONÇALVES		2.460,00		2.460,00
7741		Anticimex, Lda		24.105,57		10.950,72
7804		MARIQUITO CORREIA E ASSOCIADOS		24.354,00		6.000,00
79		JOSÉ ANTÓNIO CANECO MARTINS		4.140,00		
7903		EDR - BANDEIRAS E MASTROS, S.A.				325,34
7911		GALP POWER, S.A.				58.276,20
7961		EDP COMERCIAL-COMERCIALIZAÇÃO DE ENERGIA, SA.,		11.705,94		621,94
8039		ACINGOV		307,50		
8062		GASIN II - GASES INDUSTRIAIS, UNIPessoal, LDA				139,59
8117		TRAÇA POMBALINA UNIPessoal, LDA		479,70		
8184		CASA COSTA - JOSÉ CARREIRA DA SILVA COSTA, LDA		788,48		325,32
8242		MEDIDAZUL, LDA		8.000,00		1.045,50
8307		SpicySpring Lda - Restaurante Tosca Gastro Bar		814,10		
8311		LIBER129 - CONSULTING, LDA		11.070,00		11.070,00
833		ANFESA ANTÓNIO FERREIRA DOS SANTOS		1.282,77		1.282,77
8344		GRAVIMÉTRICA, LDA		1.043,66		1.043,66
8355		ARTUR JOSE MOREIRA LAGOA OLIVEIRA SANTOS		839,60		
8372		VALUE ADVISORY SERVICES FOR BUSINESS, LDA				61.087,70
8375		VALORGEST - ASSESSORIA EM GESTÃO, LDA		4.088,50		
8390		EXTRARUSTICO		13,80		
84		INGES - INFORMÁTICA E GESTÃO, LDA		196,07		
8428		LIVE SOUND, LDA		43.489,10		43.489,10
8473		Lena Agregados S.a.		2.294,81		
8510		Cenas Giras - Unipessoal, Lda		843,78		
8514		Redecor - Revestimentos De Protecção E Decoração, S.a.		223,34		
8580		Policlínica Central da Benedita, S.a.				148,50
8585		Casa Hotel, Unipessoal, Lda		656,21		
859		RESIOESTE VALORIZAÇÃO TRATAM. RESÍDUOS SÓLIDOS, S.A.		225.220,98		114.266,09
8599		Uniself - Sociedade de Restaurantes Públicos E Privados, S.a.		18.406,63		
8689		Hr Protecção S.a.				170,11
87		DEBRAIRO D'ÁGUA - ACTIVIDADES SUB-AQUÁTICAS, LDA		1.087,79		1.087,79
8738		Bdo E Associados - Sociedade de Revisores Oficiais de Contas, Lda		2.952,00		
8757		Banda de Alcobaça		800,00		
8764		Nautitejo, Comercio de Artigos Nauticos, Unipessoal, Lda.		775,80		
8779		Bureau Veritas Rinave - Sociedade Unipessoal Lda				466,09
88		VILLALOBOS&ASSOCIADOS SOC.ADVOGADOS		48.026,19		48.026,19
8800		Maria do Carmo Marques Mauricio				413,11
8874		Stage X - Unipessoal, Lda.				854,17
89		EDP - DISTRIBUIÇÃO - ENERGIA, SA.,		3.676,78		320,54
892		TABERNA D'ADÉLIA, LDA - ACTIVIDADES HOTELEIRAS, LDA				76,30
8930		Cifrabsoluta Unipessoal, Lda				3.411,72
894		FRSITAS & BRITO - BRINDES E REP., LDA		844,31		
		A TRANSPORTAR ...		5.490.900,70		5.870.305,06

[Handwritten signatures and initials in blue ink]

ENTIDADE		OUTRAS DÍVIDAS A TERCEIROS	DATA	ANO	PAGINA	
CMN	Período : 2016/01/02 a 2016/12/31		2017/04/06	2016	5	
COD. CONTA	TERCEIRO	DESIGNAÇÃO	SALDO INICIAL		SALDO FINAL	
			DEBITO	CREDITO	DEVEDOR	CREADOR
		TRANSPORTE ...		5.490.900,70		5.870.305,06
	8972	Icci - Importação E Comercialização de Componentes Informaticos, Lda		5.652,96		969,98
	8993	E-QONEXO				132,35
	9	ELECTROBAÇA - COMÉRCIO DE EQUIPAMENTO E INSTALAÇÕES ELÉCTRICAS, LDA		128,45		1.134,28
	9035	Oásis de Luz Unipessoal, Lda		5.535,00		
	9037	Servisan - Produtos de Higiene, S.a.		448,19		
	9051	CARBEL ARTESANATO, DE JOAQUIM BENTO VICENTE		178,00		
	9055	Bronzenaça - Hotelaria E Restauração, S.a.		1.300,00		
	9062	N Quimicos Unipessoal, Lda.		238,50		
	9088	Finipraga - Sociedade Desinfestações, Unipessoal, Lda		2.196,74		1.060,88
	9091	Cannon Hygiene - Sociedade Produtora de Serviços de Higiene E Limpeza, Lda		60,42		130,38
	9130	Cesar Filipe Gaspar da Costa		750,00		
	9162	Bdo Consulting, Lda.				6.027,00
	9166	Serralharia Damião, Lda.		811,80		
	9168	Os Líncoes - Companhia de Segurança Privada, Lda		485,85		583,02
	9187	Segurança 24, Lda		3.773,58		1.180,80
	9230	ROI RODRIGUES MARIANI				1.095,00
	9238	Odraude - Construção Civil E Obras Públicas, Lda		4.649,40		
	9239	Bio2-rep. Comercio Prod.agro-pecuarios Sa.		846,30		661,20
	924	GLOBALLAB		118,08		55,35
	9262	Sanipraia Lda				238,72
	9271	Girod Médias Portugal, Sociedade Unipessoal, Lda		412,05		510,45
	9294	Prodyalca - Comércio de Produtos Químicos, Lda				352,91
	9302	Drcp - Ferramentas e Equipamentos Lda.		615,00		
	9306	Hilário & Ferreira, Lda		258,30		
	9315	Divertia Gijón Sa		695,75		
	9323	Benimoto, Lda				227,08
	9330	Marmorista G. C. Rosa, Unipessoal Lda		332,10		
	9336	AMAVEL CALRAU RIBEIRO C.SROC				8.815,02
	9366	Emanuel Fernandes		1.814,25		
	9378	Rbprint - Susana Maria Cabim Félix		63,71		452,03
	9405	Tomas Ferreira Vieira		262,43		
	9428	Clevernet - Sistemas de Informação, Lda		2.863,44		
	9429	Garmatel-comércio de Material Eléctrico Lda				2.169,27
	9433	Sigmimpact, Lda		571,95		
	9434	Luis, Jose Cordeiro				590,40
	9455	Carlos Magalhaes Barros, Unipessoal, Lda		1.845,00		
	9508	Pragosa Industria Extrativa S.a.				804,41
	9554	C.i.t.a.c. - Circuitos Internos de Televisao e Antenas Coletivas, Lda				1.033,20
	9587	Golden Energy				5.368,93
	960	Medicoeste - Jornal Região da Nazaré		73,80		
	9628	Americana Papelaria S.a.				414,25
	963	AQUASOL, CANALIZAÇÕES E EQUIPAMENTOS, LDA		467,07		73,80
	9630	Sernar Sérgio Martins - Comércio de Produtos Para a Agricultura e Pecuária, Lda				1.080,33
	9634	Instituto de Soldadura e Qualidade				3.635,88
	964	PORTO EDITORA, LDA		5.396,78		
	9667	Brigida Andreia Costa Batista				44,84
	9683	Julião Azevedo - Arquiteros, Lda				12.250,80
	9722	WL WORLD PARTNERS				3.075,00
	9746	Norvia - Consultores de Engenharia S.a.				7.380,00
	9747	Horacio Marciano Marques Maças				1.790,14
	9748	Grafisdecor-publicidade e Decoração Lda				1.230,80
	9756	Sistopo - Topografia e Projectos de Engenharia Civil Lda.				467,40
	9764	TRANSPORTES CAPUCHOS.LDA				1.057,80
		A TRANSPORTAR ...		5.533.745,60		5.936.397,96

[Handwritten signature]

[Handwritten signature]

[Handwritten signature]

[Handwritten signature]

ENTIDADE		OUTRAS DÍVIDAS A TERCEIROS		DATA	ANO	PAGINA
CMN	Período : 2016/01/02 a 2016/12/31			2017/04/06	2016	6
COD. CONTA	TERCEIRO	DESIGNAÇÃO	SALDO INICIAL		SALDO FINAL	
			DEBITO	CREDITO	DEVEDOR	CREADOR
		TRANSPORTE ...		5.535.745,60		5.936.397,96
	9797	Rosario & Cunha,sociedade de Construção Civil Lda				38.345,00
	9823	Tete - Gabinete de Auditorias, Projectos e Responsabilidades de Engenharia Lda.				6.200,12
	9841	Infoportugal, Sistemas de Informação e Conteúdos S.a.				8.671,32
	9855	Adene Agencia Para a Energia				1.845,00
	9859	Município de Vila Nova de Famalicão				30,00
	9880	Sociedade Portuguesa de Alcoolologia				40,00
	989	SOCIEDADE PORTUGUESA DE AUTORES		2.135,55		
	9891	GREWKE RENTING SA				353,15
	9893	Barreirinhas - Artefactos Em Cimentos, Lda.				541,20
	9914	Greca - Artes Gráficas, Lda				215,25
	9919	Pragosa Betão S.a.				606,39
	9941	Goidasfalte Lda				676,50
	9945	MANUTAN UNIPessoal, LDA				285,98
	9947	Pixbee, Lda.				98,40
	995	MAQUICARMO - COMÉRCIO E REPARAÇÃO		2.127,51		2.019,50
22.1.4		Fornecedores c/ corrente com factoring		9.518.326,28		10.201.696,52
22.1.4.01		Banco BPI, Factoring		4.660.104,23		4.578.009,60
	102	CONFRARIA DE NOSSA SENHORA DA NAZARÉ		306.000,00		306.000,00
	1225	FIGUERAS PORTUGAL - AUDITÓRIOS E EQUIPAMENTOS, LDA		42.749,25		43.789,25
	1253	MECH ENGENHEIROS ASSOCIADOS, LDA		40.420,48		40.420,48
	1275	JCE-SOCIEDADE DE CONSTRUÇÃO CIVIL E OBRAS PÚBLICAS, LDA		5.061,74		
	13	J. FERREIRA & MELO, LDA		17.397,42		18.279,32
	1386	Antonio Mafra da Graça		7.367,51		7.367,51
	1524	LENOBETÃO, S.A.		10.473,47		
	1526	ALIEN - PRODUÇÃO DE ESPECTÁCULOS, LDA		39.385,50		39.385,50
	156	COLUM - SOCIEDADE DE CONSTRUÇÃO CIVIL, LDA		258.211,98		77.470,24
	162	GREENDAYS-valorização lixos		688.227,69		711.398,65
	1761	SFORMEX - SOC. PORT. MONTAGENS EXPOSIÇÕES, LDA		6.722,79		19.812,79
	184	MAC-MELOS AUDIOVISUAIS C., LDA		22.014,50		22.014,50
	185	RENTOKIL INITIAL PORTUGAL		35.144,19		32.910,15
	187	ALFREDO LUIS RIBEIRO NARCISO VICENTE		49.202,00		51.922,00
	188	IPI - INOVACAO, PROJECTOS E INICIATIVAS, LDA.		34.057,80		34.057,80
	191	LOIS MANUEL MORAIS ESTRELINHA		20.902,75		20.902,75
	2	A CARTILHA - PAPELARIAS, LIVRARIAS, LDA		10.548,82		10.548,82
	2051	ELPV - COMÉRCIO MATERIAL ELÉCTRICO, LDA		40.028,89		40.028,89
	2198	STL-SOCIEDADE DE TRANSPORTES E LIMPEZAS, LDA		113.814,98		187.138,30
	22	AMERICANA - PAPELARIAS, LIVRARIAS E EQUIPAMENTO, SA		66.020,25		66.020,25
	24	D IMAGE - PUBLICIDADE & DESIGN, LDA		4.464,18		12.390,48
	246	CASTELHAMO & FERREIRA - INDÚSTRIA DE TECTOS FALSOS E DIVISÓRIAS, S.A.		20.985,35		20.985,35
	258	MECOLAVINIA - MERCEARIAS E COMBUSTIVEIS, LDA		29.093,30		29.093,30
	274	ANTONIO BRAS MEIRA, LDA		90.278,92		90.278,92
	275	ANDRE & BRAS, LDA		62.981,79		62.981,79
	276	SOPSA - REPRESENTAÇÕES E COMERCIO, LDA		93.800,27		93.800,27
	28	UNIFERRAMENTAS - MAQUINAS & ACESSORIOS, LDA		15.424,24		17.325,86
	280	RESTAURILIMPA - SERVIÇOS VÁRIOS A EMPRESAS, LDA		87.883,54		95.570,20
	297	SERAFIM SILVA - ACTIVIDADES HOTELEIRAS, S.A.		22.458,50		26.374,00
	31	MARIO JOSE PACHECO CARREIRA		8.462,99		8.462,99
	3113	TRANSPORTES ANTÓNIO MAFRA DA GRAÇA		8.540,76		8.540,76
	36	TRANSPORTES CHÃO PARDO.LDA		2.625,70		2.625,70
	4	ANDREIAUTO - REPARAÇÃO DE AUTOMÓVEIS, LDA		134.440,15		91.846,75
	426	CAIADO - DISTRIBUIDOR DE MATERIAL ELECTRICO, S.A.		50.294,86		50.294,86
	43	OPELMEC - ANTONIO PECA FRANCISCO		74.743,42		86.271,83
	437	CULTURALIS BORGEAUD - EQUIP. DE BIBLIOTECA, LDA		87.260,28		87.260,28
	444	CENTRO SOCIAL DE FAMALICÃO		184,50		274,50
	445	TUTITACAS-TACAS E TROFEUS.LDA		29.981,98		24.061,52
	4709	Fluidra Portugal, Unipessoal, Lda (ex Marazul)		4.346,78		4.346,78
		A TRANSPORTAR ...		8.180.012,18		6.538.579,11

Ass
SS
Wald
W
W

ENTIDADE		OUTRAS DÍVIDAS A TERCEIROS		DATA	ANO	PAGINA
CMN	Período : 2016/01/02 a 2016/12/31			2017/04/06	2016	7
COD. CONTA	TERCEIRO	DESIGNAÇÃO	SALDO INICIAL		SALDO FINAL	
			DEBITO	CREDITO	DEVEDOR	CREADOR
		TRANSPORTE ...		8.180.012,18		8.538.579,11
	476	VECO JUNCAL, LDA - MOBILIARIO E ILUMINACAO - UNIPessoal, LDA		4.027,93		4.027,93
	484	Sociedade Nacional de Sinalização Vertical		115.362,64		115.362,64
	5	FERREIRA & GRANADA, LDA		69.615,35		69.777,57
	50	SERIMODA - SOC.PORTUGUESA ESTAMPARIA CONFECCAO, LDA				10.714,56
	501	PESSOAL- JANEIRO		862.228,00		862.228,00
	505	ELECTRO MENDES GODINHO		12.469,84		13.399,02
	5087	SAFERISK, LDA		17.428,34		17.428,34
	529	CASAPE - CONSTRUÇÕES E EMPREENDIMENTOS, S.A.		3.675,00		3.675,00
	549	AZINHEIRO-SOCIEDADE DE CONSTRUÇÕES, S.A.		475.358,46		477.985,61
	56	JOSE LUIS DOS SANTOS FERREIRA		40.882,75		40.882,75
	598	ANTONIO EMILIO GOMES & FILHOS, LDA		67.876,56		57.518,23
	600	CIMALHA - CONSTRUÇÕES DA BATALHA, LDA		147,82		147,82
	607	FIALHO & PAULO, LDA		17.064,33		17.064,33
	62	PRINTMOR - IMPRESSORES, LDA		37.620,13		39.364,95
	67	CONSTRUCOES PRAGOSA, S.A.		41.912,36		42.031,36
	74	LUSOSICÓ - CONSTRUÇÕES, LDA		16.225,17		27.942,12
	788	BRIGADA RELAMPAGO - CONSTRUcoes UNIPessoal, LDA		64.791,25		64.791,25
	79	JOSÉ ANTÓNIO CANEÇO MARTINS		127.210,93		127.210,93
	9	ELECTROBAÇA - COMÉRCIO DE EQUIPAMENTO E INSTALAÇÕES ELÉCTRICAS, LDA		10.507,62		10.507,62
	92	SERRALHARIA ISIDRO VALVERDE, LDA		3.470,04		3.470,04
	966	SERLUX - ILUMINAÇÃO SINALIZAÇÃO E OBRAS PÚBLICAS, LDA		30.226,19		30.226,19
22.1.4.06		Banco Santander Totta Factoring		1.809.853,12		1.925.436,83
	16	RODOVIARIA DO TEJO, S.A.		134.777,84		134.777,84
	162	GREENDAYS-valorização lixos		193.052,39		221.064,77
	444	CENTRO SOCIAL DE FAMILICHO		96.952,92		96.952,92
	501	PESSOAL- JANEIRO		28.127,00		28.127,00
	5976	DIAS VERDES 2- ALGARVE, LIMPEZA PUBLICA, LDA		2.397,08		
22.1.4.07	859	RESIOESTE VALORIZAÇÃO TRATAM. RESÍDUOS SÓLIDOS, S.A.		1.354.545,89		1.444.514,30
		Banco Millennium, Factoring		3.048.368,93		3.442.294,23
	102	CONFRARIA DE NOSSA SENHORA DA NAZARÉ		8.945,00		8.945,00
	1055	VIVEIROS QUINTA DA GANDARA, LDA		8.985,01		8.985,01
	1144	SPONSOR-MANAGEMENT CONSULTING PORTUGAL, LIMITADA		15.064,50		15.064,50
	1187	ANTONIO MAIA RODRIGUES		11.616,03		11.616,03
	1233	VISAR, DESIGN E COMUNICAÇÃO, LDA		15.488,00		15.488,00
	1378	TERRAS VIRIATO		6.655,00		6.655,00
	1526	ALIEN - PRODUÇÃO DE ESPECTÁCULOS, LDA		42.519,40		42.519,40
	156	COLUM - SOCIEDADE DE CONSTRUÇÃO CIVIL, LDA		101.952,95		101.952,95
	1573	CAPA - ENGENHARIA E CONSTRUÇÕES METALOMEcâNICAS, S.A.		13.733,50		13.733,50
	16	RODOVIARIA DO TEJO, S.A.		22.937,26		24.241,26
	162	GREENDAYS-valorização lixos		424.925,01		455.776,65
	185	RENTOKIL INITIAL PORTUGAL		30.541,08		28.847,08
	188	IPI - INOVACAO, PROJECTOS E INICIATIVAS, LDA.		16.915,80		16.915,80
	2202	VECOFABRIL - ACESSÓRIOS E TRANSFORMAÇÃO DE VEÍCULOS, LDA				16.557,01
	2250	ALVARO SIZA 2 - ARQUITECTO, LDA				262.839,25
	25	JOAQUIM BALTAZAR LUIS		3.278,02		3.278,02
	258	MECOLAVINIA - MERCEARIAS E COMBUSTIVEIS, LDA		8.930,54		8.930,54
	276	SOPSA - REPRESENTACOES E COMERCIO, LDA		46.291,45		46.291,45
	280	RESTAURILIMPA - SERVICOS VARIOS A EMPRESAS, LDA		4.658,67		4.658,67
	3040	CUSTÓDIO & RODRIGUES, LDA		9.112,51		9.112,51
	325	MILLENNIUM BCP				71.707,14
	353	CONCRETEx, ARTEFACTOS BETAO DECORATIVO P/URBAN, LDA		22.469,70		32.335,61
	414	MANUEL BARRETO - MADEIRAS UNIPessoal, LDA		2.962,51		2.962,51
	43	OPELMEC - ANTONIO PECA FRANCISCO		24.845,08		24.845,08
	448	SALVADOR CAETANO - COMERCIO AUTOMOVEIS, LDA		987,53		987,53
	50	SERIMODA - SOC.PORTUGUESA ESTAMPARIA CONFECCAO, LDA		1.291,87		1.291,87
	501	PESSOAL- JANEIRO		808.225,00		808.225,00
	516	FERNANDO HEITOR DA LUZ		7.595,50		7.595,50
		A TRANSPORTAR ...		13.668.892,93		14.552.130,07

Handwritten notes:
 W
 uss
 20
 2016

ENTIDADE		OUTRAS DÍVIDAS A TERCEIROS		DATA	ANO	PAGINA
CMV	Período : 2016/01/02 a 2016/12/31			2017/04/06	2016	8
COD. CONTA	TERCEIRO	DESIGNAÇÃO	SALDO INICIAL		SALDO FINAL	
			DEBITO	CREDITO	DEVEDOR	CREADOR
		TRANSPORTE ...		13.668.892,93		14.552.130,07
22.1.4.08		549		310.908,41		310.908,41
22.8		552		23.495,36		23.495,36
		56		32.163,31		32.163,31
		589		660,67		660,67
		597		108.177,16		108.177,16
		598		12.010,93		12.010,93
		62		38.939,63		38.939,63
		656		7.932,47		7.932,47
		658		6.382,75		6.382,75
		662		8.856,00		8.856,00
		678		434,60		2.549,46
		71		40.813,75		40.813,75
		72		5.883,03		5.883,03
		737		2.708,21		2.708,21
		859		751.748,63		751.748,63
		92		20.163,19		20.163,19
		99		16.163,91		16.543,40
						255.955,86
						11.604,70
		1005				20,15
		1102				874,66
		1328		17,59		
		1433		500,00		
		1781		13.090,00		
		218		135,00		
		2198		73.323,32		
		2247		1.473.811,69		
		2250		262.639,25		
		28		1.901,62		3,99
		280		7.458,18		
		3876				653,06
		426				584,50
		43		2.916,81		
		4774				38,23
		478		802,58		
		492				2.952,00
		4959		1.526,55		
		5290		2.114,80		
		5786				638,86
		6545		3,06		
		74		11.716,95		
		7766		3,04		
		8184				89,15
		8689				170,11
		8800				71,04
		8930		92,11		307,50
		9				991,52
		9037				793,13
		9065				787,20
		9168		485,85		
		9187		295,20		
		9429				150,64
		9439		184,40		
		9508				784,14
		9550				726,89
		9599				448,95
		A TRANSPORTAR ...		16.909.552,94		16.209.108,01

Handwritten notes and signatures:
 @
 ess
 Q
 @

ENTIDADE		OUTRAS DÍVIDAS A TERCEIROS		DATA	ANO	PAGINA
CMN	Período : 2016/01/02 a 2016/12/31			2017/04/06	2016	9
COD. CONTA	TERCEIRO	DESIGNAÇÃO	SALDO INICIAL		SALDO FINAL	
			DEBITO	CREDITO	DEVEDOR	CREDOR
		TRANSPORTE ...		16.909.552,94		16.209.108,01
26	9630	Sernar Sérgio Martins - Comércio de Produtos Para a Agricultura e Pecuária, Lda				518,98
26.1		OUTROS DEVEDORES E CREDITORES	6.552.244,25		5.061.853,56	
26.1.1		Fornecedores de imobilizado	5.118.562,33		4.191.594,58	
		Fornecedores de imobilizado, c/c	1.734.351,88		1.127.975,22	
	117	NAZACARP - CARPINTEIROS DA NAZARE, LDA	506,99		506,99	
	1256	RAMIRO MADEIRA LAUREANO-CONSTRUÇÕES,	114.726,23		61.173,12	
	1260	FABRIGIMMO - FABRICAÇÃO DE MATERIAL DE DESPORTO, LDA			242,43	
	1267	TOPGIM - MATERIAL, DESPORTIVO E LAZER, LDA			847,04	
	1275	JCE-SOCIEDADE DE CONSTRUÇÃO CIVIL E OBRAS PÚBLICAS, LDA	53.926,99		53.926,99	
	1337	Nadia Sinalização - Sinalização E Segurança Rodoviária Soc Unipessoal Lda	1.903,12		1.045,50	
	1510	INL, SOCIEDADE EQUIPAM. ECOLÓGICOS E SISTEMAS, LDA	2.791,20			
	156	COLUM - SOCIEDADE DE CONSTRUÇÃO CIVIL, LDA	8.894,97			
	1669	RIBEIRO E SANTOS, LDA	822,80			
	2	A CARTILHA - PAPELARIAS, LIVRARIAS, LDA			154,93	
	2020	AQUAMATIC - SISTEMAS DE REGA, SA	405,29		405,29	
	2044	CITI XXI - MOBILIÁRIO URBANO, S.A.	9.549,75			
	21	MEDIDATA.NET - SISTEMAS DE INFORMACAO PARA AUTARQUIAS, S.A.			4.378,80	
	2184	Sociedade Nacional de Sinalização Vertical			13.470,78	
	253	VIDREIRA VALADENSE, LDA			2.737,00	
	276	SOPSA - REPRESENTACOES E COMERCIO, LDA	2.686,20			
	28	UNIFERRAMENTAS - MAQUINAS & ACESSORIOS, LDA			56,83	
	293	A MILNE CARMO, LDA	7.000,00			
	31	MARIO JOSE PACHECO CARREIRA	3.084,72			
	338	AREAL EDITORES	10.152,68			
	3402	JOÃO ROCHA - SOCIEDADE UNIPessoal, LDA	803,05			
	43	OPELMEC - ANTONIO PECA FRANCISCO	2.417,41			
	445	TUITTACAS-TACAS E TROFEUS.LDA			110,70	
	4570	JOAQUIM JOSÉ SOUSA GUERRA	1.193,00			
	4697	AMERICO ALVES, SA			176,09	
	4709	Fluidra Portugal, Unipessoal, Lda (ex Marazul)	7.502,94			
	4756	Staples Portugal - Equipamento de Escritorio S a	68,99			
	476	VECO JUNCAL, LDA - MOBILIARIO E ILUMINACAO - UNIPessoal, LDA	13.173,05		39.213,11	
	477	Proteccao Efe - Joao Antonio Gomes Feitor			129,15	
	4774	JMS PEREIRA E FILHOS, LDA			322,88	
	492	BRICANTEL- COM.MATERIAL ELECTRICO DE BRAGANÇA, LDA	657,19			
	4982	NORINSTEINOR INSTALAÇÕES ESPECIAIS S.A.	1.485,00		1.485,00	
	5013	JOÃO MIGUEL BARREIRO, UNIPessoal, LDA	630,38		152,52	
	505	ELECTRO MENDES GODINHO	544,50			
	5101	APF SPORTS	1.867,14		4.280,40	
	514	BRITAGEM DO PETAL, LDA	18.623,25		18.623,25	
	5147	CONSTRUÇÕES PASTILHA & PASTILHA S.A.	11.919,73		11.919,73	
	5213	FERNANDO CASÍMIRO RIBEIRO	1.239,84			
	5290	CIMAI - CENTRO INVEST. PRODUTOS QUÍMICOS, LDA	495,85			
	5306	DATINFOR-INFORMÁTICA, SERVIÇOS E ESTUDOS, S.A.	5.816,26			
	540	CONSTRUÇÕES ANTÓNIO LEAL, LDA			15.288,59	
	5448	DISCOTECA ALMEDINA	370,93			
	549	AZINHEIRO-SOCIEDADE DE CONSTRUÇÕES, S.A.	7.583,00			
	5512	LINKCOM - SISTEMAS DE INFORMACAO	522,75			
	5602	PATRICIOS SA - CONSTRUÇÃO CIVIL E OBRAS PUBLICAS	179.539,71		179.539,71	
	5678	TERRAPLANAGENS ALPEROPE, LDA	41.398,01			
	5701	COSTA & CARVALHO, S.A.	76.376,57			
	5723	CONSTRUÇÕES JULIO LOPES, SA	89.184,09		89.184,09	
	5821	VIRGILIO CUNHA SA	12.256,86		12.256,86	
	580	MAIOS & NEVES, LDA	5.173,33		21.420,06	
	5901	LIFTECH TECNOLOGIA PARA ELEVADORES, LDA	239.906,57			
	5921	VIAMARCA, PINTURAS DE VIAS RODOVIARIAS	24.357,26		19.428,63	
		A TRANSPORTAR ...		17.871.080,54		16.762.103,46

Handwritten signatures and initials in blue ink, including 'uss' and 'Quil'.

ENTIDADE		OUTRAS DÍVIDAS A TERCEIROS	DATA	ANO	PAGINA	
CMN	Período : 2016/01/02 a 2016/12/31		2017/04/06	2016	10	
COD. CONTA	TERCEIRO	DESIGNAÇÃO	SALDO INICIAL		SALDO FINAL	
			DEBITO	CREDITO	DEVEDOR	CREADOR
		TRANSPORTE ...		17.871.080,54		16.762.103,46
	5963	TOLDILETRAS		4.251,60		4.251,60
	606	NIVIPLANA - SOC. CONST. TERRAP., LDA		1.787,63		
	626	VIBBRAS-SOCIEDADE COMERCIAL PLANTAS		454.568,92		275.222,52
	6374	C.R.P. COMERCIO E RECICLAGEM DE PRODUTOS, LDA		4.011,63		
	6503	ROTMOLDAGEM		1.320,00		
	6544	Adelino de Brito castanheira, Lda		5.541,80		
	659	PINTO & BRÁZ, LDA		23.374,59		
	7796	GEOCONTROLE- GABINETE DE GEOTECNICA, LDA		138.098,45		138.098,45
	788	BRIGADA RELAMPAGO - CONSTRUÇOES UNIPESSOAL, LDA		8.484,00		
	79	JOSÉ ANTÔNIO CANECO MARTINS		11.466,06		
	8086	CARPINTARIA MECÂNICA CLIMARSOL, LDA		3.081,15		
	8254	ARTSANA PORTUGAL, S.A.		1.420,35		1.420,35
	84	INGES - INFORMÁTICA E GESTÃO, LDA		119,80		821,64
	8631	Sports Partner				9.589,72
	8916	Sinalarte Indústria de Sinalização, Lda		3.450,04		
	8972	Icci - Importação E Comercialização de Componentes Informaticos, Lda				42.141,42
	9003	COBERFER				24.454,05
	9050	Victor Soares Soc de Construções, Lda.		4.065,15		
	9238	Odraude - Construção Civil E Obras Públicas, Lda		36.160,00		20.000,00
	9330	Marmorista G. C. Rosa, Unipessoal Lda		1.189,40		
	9349	MANUEL PEDRO DE SOUSA & FILHOS, LDA		64.158,82		13.804,76
	9386	Otis Elevadores Lda				96,30
	9397	Zeev, Lda		2.650,00		
	9422	Amorin & Pereira Lda - Amorinpet		1.624,89		
	9544	Ermex - Material de Controlo e Segurança, Lda				4.305,00
	9554	C.i.t.a.c. - Circuitos Internos de Televisão e Antenas Coletivas, Lda				4.305,00
	9628	Americana Papelaria S.a.				162,67
	963	AQUASOL, CANALIZAÇÕES E EQUIPAMENTOS, LDA				81,51
	9671	Libertrium Lda				2.669,10
	9724	Miranvias, Pintura e Sinalização Lda				8.408,61
	9731	Desafiate-desaterros de Fátima, Lda.				13.032,45
	9834	Moove Me, Material Desportivo e Didático, Unipessoal Lda				2.008,86
	9878	Logiplan - Sistemas de Logística e Planeamento Lda				1.082,40
	9887	Granicentro - Sociedade Comercial de Mármore e Granitos, Lda.				5.781,00
	9889	NIUSISTEMAS				3.761,34
	26.1.3	Leasing		249.853,94		159.783,76
	26.1.3.03	Caixa Leasing e Factoring- CT. n°315727 Imóvel		210.996,47		159.783,76
	26.1.3.04	Caixa Leasing e factoring- ct.341137 mercedes benz		38.857,47		
	26.1.4	Factoring		3.134.356,51		2.903.835,60
	26.1.4.01	Banco Millennium, Factoring		837.542,33		837.542,33
	1027	MERCEDES- BENZ PORTUGAL		47.794,27		47.794,27
	1254	TRACEVIA SINALIZAÇÃO E SEGURANÇA E GESTÃO DE TRÁFEGO, LDA		4.961,00		4.961,00
	1275	JCE-SOCIEDADE DE CONSTRUÇÃO CIVIL E OBRAS PÚBLICAS, LDA		61.129,90		61.129,90
	1579	JOSÉ DA SILVA ARAUJO E FILHOS, LDA		40.150,79		40.150,79
	1657	EMATOM - CARLOS MANUEL JESUS MENDES		3.105,76		3.105,76
	1704	ESCRINOVA - MOBILIÁRIO EQUIP.P/ESCRITÓRIO, LDA		25.868,34		25.868,34
	2190	SIROLIS PRÉ-FABRICADOS DE BETÃO, S.A.		12.987,80		12.987,80
	2191	SOINCA - SOCIEDADE INDUSTRIAL DE CUÇOJÃES, S.A.		21.305,69		21.305,69
	276	SOPSA - REPRESENTAÇÕES E COMERCIO, LDA		5.971,35		5.971,35
	42	O ELEFANTE-SOC.CONSTRUÇÃO CIVIL OBRAS PÚBLICAS,LDA		49.113,38		49.113,38
	478	JOÃO LINDO FILIPE, LDA		10.356,26		10.356,26
	492	BRICANTEL- COM.MATERIAL ELECTRICO DE BRAGANÇA,LDA		10.232,81		10.232,81
	589	RUBETÃO-PRÉ FABRICADOS TUBOS BETÃO E PAVIMENTOS,LDA		2.143,38		2.143,38
	607	PIALHO & PAULO, LDA		60.774,05		60.774,05
	653	LAJEMAR - SOCIEDADE DE CONSTRUÇÃO, LDA		459.068,35		459.068,35
	654	GOLDEN FIBRA		5.593,22		5.593,22
		A TRANSPORTAR ...		19.714.315,11		18.317.942,32

Handwritten signatures and initials:
 - Top right: A stylized signature.
 - Middle right: "uss" in cursive.
 - Below "uss": A large, stylized signature.
 - Bottom right: Another stylized signature.

ENTIDADE		OUTRAS DÍVIDAS A TERCEIROS			DATA	ANO	PAGINA
CMN		Período : 2016/01/02 a 2016/12/31			2017/04/06	2016	11
COD. CONTA	TERCEIRO	DESIGNAÇÃO	SALDO INICIAL		SALDO FINAL		
			DEBITO	CREDITO	DEVEDOR	CREDOR	
		TRANSPORTE ...		19.714.315,11		18.317.942,32	
26.1.4.02	660	HUMBERTO POÇAS, S.A.		1.306,44		1.306,44	
	92	SERRALHARIA ISIDRO VALVERDE, LDA		15.679,54		15.679,54	
		Banco BPI, Factoring		2.296.814,18		2.066.293,27	
	1253	MECH ENGENHEIROS ASSOCIADOS, LDA		15.000,00			
	1275	JCE-SOCIEDADE DE CONSTRUÇÃO CIVIL E OBRAS PÚBLICAS, LDA		32.006,13			
	13	J. FERREIRA & MELO, LDA		4.902,24		4.902,24	
	1510	TML, SOCIEDADE EQUIPAM. ECOLÓGICOS E SISTEMAS, LDA		68.253,30		68.253,30	
	156	COLUM - SOCIEDADE DE CONSTRUÇÃO CIVIL, LDA		33.317,00		25.192,20	
	189	TOP BRINCA - COMÉRCIO E IMPORTAÇÃO DE MAT. DIDÁTICO		68.970,11		68.970,11	
	2104	METAL - SCRIPT		17.510,85		17.510,85	
	275	ANDRE & BRAS, LDA		536.982,22		536.982,22	
	276	SOPSA - REPRESENTAÇÕES E COMÉRCIO, LDA		21.767,90		21.767,90	
	28	UNIFERRAMENTAS - MÁQUINAS & ACESSÓRIOS, LDA		4.236,40		4.236,40	
	31	MARIO JOSE PACHECO CARREIRA		36.215,27		36.215,27	
	36	TRANSPORTES CHÃO PARDO, LDA		7.544,60		7.544,60	
	42	O ELEFANTE-SOC. CONSTRUÇÃO CIVIL OBRAS PÚBLICAS, LDA		23.590,52		23.590,52	
	426	CAIADO - DISTRIBUIDOR DE MATERIAL ELÉTRICO, S.A.		2.084,50		2.084,50	
	437	CULTURALIS BORGENUD - EQUIP. DE BIBLIOTECA, LDA		18.121,90		18.121,90	
	4689	INDUGAL CONSTRUÇÕES S.A.		103.954,16		37.245,72	
	4709	Fluidra Portugal, Unipessoal, Lda (ex Marazul)		12.632,04		20.134,98	
	476	VECO JUNCAL, LDA - MOBILIÁRIO E ILUMINAÇÃO - UNIPESSOAL, LDA		13.680,32		13.680,32	
	484	Sociedade Nacional de Sinalização Vertical		58.256,74		58.256,74	
	4982	NORINSTELMOR INSTALAÇÕES ESPECIAIS S.A.		24.655,28		24.655,28	
	5	FERREIRA & GRANADA, LDA		2.391,57		2.391,57	
	5147	CONSTRUÇÕES PASTILHA & PASTILHA S.A.		11.212,42			
	528	Lena Construções Atlantico Sa		12.025,96		12.025,96	
	529	CASAPE - CONSTRUÇÕES E EMPREENDIMENTOS, S.A.		5.113,50		5.113,50	
	540	CONSTRUÇÕES ANTÓNIO LEAL, LDA		1.119,79		1.119,79	
	542	SCAF- SOCIEDADE DE CONSTRUÇÕES AQUINO & FILHO, LDA		19.474,16		19.474,16	
	5451	VOC-DIVULGAÇÃO LITERÁRIA E COMÉRCIO, LDA		30.345,77		30.345,77	
	549	AZINHEIRO-SOCIEDADE DE CONSTRUÇÕES, S.A.		86.623,57		86.623,57	
	590	MATOS & NEVES, LDA		20.468,58		20.468,58	
	598	ANTONIO EMILIO GOMES & FILHOS, LDA		74.425,38		69.013,75	
	599	JOÃO CEREJO DOS SANTOS		239.848,84		239.848,84	
	604	SOCIEDADE DE CONSTRUÇÃO JOSÉ COUTINHO, SA		84.229,94		84.229,94	
	605	JOÃO SALVADOR, LDA		44.788,41		44.788,41	
	606	NIVIPLANA - SOC. CONST. TERRAP., LDA		29.006,23		29.006,23	
	607	PIALHO & PAULO, LDA		151.195,62		53.704,32	
	630	HEMAPALI - MONTAGENS ELÉTRICAS, LDA		19.863,27		19.863,27	
	651	MOTIVO-COMÉRCIO E MOTIVAÇÃO DE MERCADOS, S.A		51.140,25		51.140,25	
	659	PINTO & BRÃO, LDA		51.852,98		51.852,98	
	67	CONSTRUÇÕES PRAGOSA, S.A.		3.582,52		3.582,52	
	74	LUSOSTICÓ - CONSTRUÇÕES, LDA		143.927,99		143.927,99	
	788	BRIGADA RELAMPAGO - CONSTRUÇÕES UNIPESSOAL, LDA		11.017,40		11.017,40	
	79	JOSÉ ANTÓNIO CANEÇO MARTINS		61.468,29		59.399,16	
	92	SERRALHARIA ISIDRO VALVERDE, LDA		26.116,87		26.116,87	
	966	SERLUX - ILUMINAÇÃO SINALIZAÇÃO E OBRAS PÚBLICAS, LDA		11.893,39		11.893,39	
26.4		Administração Autárquica		13.250,00			
26.4.6		FREGUESIAS		13.250,00			
26.8		Devedores e credores diversos		1.420.431,92		870.258,98	
26.8.1		Devedores e Credores das Administrações Públicas		496.064,78		413.386,78	
26.8.1.02		Credores das Administrações Públicas		496.064,78		413.386,78	
26.8.1.02.6		Fundo de Apoio Municipal		496.064,78		413.386,78	
26.8.9		OUTROS DEVEDORES E CREDITORES		924.367,14		456.872,20	
26.8.9.01		OUTROS DEVEDORES E CREDITORES		840.222,95		315.813,48	
	1204	FUNDAÇÃO CEPA		570,00			
	1208	ADN - ASSOCIAÇÃO DE DEFESA DA NAZARÉ		1.000,00			
	125	CAIXA GERAL DE APOSENTAÇÕES		64.074,04		239,86	
		A TRANSPORTAR ...		22.603.074,09		20.814.848,21	

W
cess
Q
↓
↓
↓

ENTIDADE		OUTRAS DÍVIDAS A TERCEIROS			DATA	ANO	PAGINA
CMN		Período : 2016/01/02 a 2016/12/31			2017/04/06	2016	12
COD. CONTA	TERCEIRO	DESIGNAÇÃO	SALDO INICIAL		SALDO FINAL		
			DEBITO	CREDITO	DEVEDOR	CREADOR	
TRANSPORTE ...				22.603.074,09		20.814.848,21	
	1269	MARINA JOSÉ ISAAC SOARES DUARTE		1.488,00			
	130	CENTRO REGIONAL DE SEGURANÇA SOCIAL		198.676,88			
	1319	MARINA AUGUSTA FREIRE ISSAC AMADO BERNARDES		1.488,00			
	136	CERCINA - COOP ENSINO REABILITACAO CRIANCAS		7.650,02		62.599,62	
	143	BONARTE SOC. IND. ART. REGIONAIS, LDA		2.172,33			
	1433	ASSOCIAÇÃO NACIONAL DE MUNICÍPIOS PORTUGUESES		19.024,00		4.781,35	
	1468	INSTITUTO DE GESTÃO FINANCEIRA DA SEGURANÇA SOCIAL		851,34			
	151	JOAQUIM ÂNGELO VITORINO E ESPOSA, REPRESENTADO POR ÂNGELO FERNANDES		2.367,75		2.367,75	
	1574	ARMENIO NUNES GOUVEIA		12.051,90			
	1614	SERVIÇOS MUNICIPALIZADOS DA NAZARÉ		50.465,58			
	2219	INA - INSTITUTO NACIONAL DE ADMINISTRAÇÃO		150,00			
	2312	NAZARÉ QUALIFICA, EM				28.050,00	
	3630	COMUNIDADE INTERMUNICIPAL DO OESTE - OESTECIM		384.834,02		179.406,26	
	4082	AEMA- EUROPEAN ASSOCIATION OF MUNICIPALITIES WITH MARINA/YACHTING HARBOUR		1.500,00		1.500,00	
	409	Agrupamento de Escolas da Nazaré		10.498,56			
	4645	MARCIO ALEXANDRINO DA FLORENCIA CODINHA SILVERTO		210,00			
	546	ASSOCIAÇÃO RECREATIVA PEDERNEIRENSE		600,00			
	5490	LUIS PILLIPE SOARES MONTERROSO		23.749,57		23.749,57	
	5883	SAULO EMANUEL PESTANA E MOTA TAVARES		129,40			
	5918	ADMINISTRAÇÃO DO CONDOMÍNIO - A LOJA DO CONDOMÍNIO		1,16			
	6421	ASSOCIAÇÃO ACADEMIA DE FUTEBOL QUINTA DO PINHEIRO		402,40		402,40	
	6602	PREMIUM ACT LEADING- COMUNICAÇÃO GLOBAL S.A.		6.050,00		6.050,00	
	7662	OESTE SUSTENTÁVEL		49.000,00		6.666,67	
	8622	ASSOCIAÇÃO DE FINS ESPECIFICOS - AMO +		1.200,00			
	9390	Associação de Nataçao do Distrito de Leiria		18,00			
26.8.9.04		OUTROS DEVEDORES E CREDITORES - VALORES A REGULARIZAR		84.144,19		141.010,72	
26.8.9.04.4		CGD - PAVILHÃO GIMNOESPORATIVO		15.143,02		15.143,02	
	501	PESSOAL- JANEIRO		15.143,02		15.143,02	
26.8.9.04.5		CGD - REVITALIZAÇÃO ZONA COMERCIAL		343,17		343,17	
	501	PESSOAL- JANEIRO		343,17		343,17	
26.8.9.04.8		NOVO BANCO - PARQUE ESTACIONAMENTO		68.658,00		68.658,00	
	501	PESSOAL- JANEIRO		68.658,00		68.658,00	
26.8.9.04.9		CGD - LEASING				56.866,53	
26.8.9.05		CONSELHO SUPERIOR DOS TRIBUNAIS ADMINISTRATIVOS E FISCAIS				48,00	
	9721	Conselho Superior Dos Tribunais Administrativos e Fiscais				48,00	
TOTAL ...				23.461.797,19		21.271.480,55	

W
ess
R
Castel



MUNICIPIO DA NAZARÉ
PRESTAÇÃO DE CONTAS – EXERCICIO ECONÓMICO DE 2016

8.4. Outros factos relevantes

Tendo recorrido ao Fundo de Apoio Municipal, o município tem em fase de conclusão o Plano de Ajustamento Municipal.

Handwritten signature
Handwritten signature

Handwritten signature



MUNICÍPIO DA NAZARÉ
PRESTAÇÃO DE CONTAS – EXERCÍCIO ECONÓMICO DE 2016

9.1. Mapas de Execução Orçamental da Receita e da Despesa

9.1.1. Mapas de Execução Orçamental da Receita

(Ver mapa folha seguinte)

[Handwritten signatures and initials in blue ink]

MAPA DO CONTROLO ORÇAMENTAL DA RECEITA

Russo
 ANO 2016
 PÁG. 1

ENTIDADE CMN - Município da Nazaré

Período: 2016/01/01 a 2016/12/31

CLASSIFICAÇÃO ECONÓMICA		PREVISÕES CORRIGIDAS	RECEITAS POR COBRAR NO INÍCIO DO ANO	RECEITAS LIQUIDADAS	LIQUIDAÇÕES ANULADAS	RECEITAS COBRADAS BRUTAS	REEMBOLSOS/RESTITUIÇÕES		RECEITA COBRADA LIQUIDA	RECEITAS POR COBRAR NO FINAL DO ANO	GRAU EXEC. FINANC. DAS REC. LIQ. (12)
CÓDIGO	DESCRIÇÃO						EMITIDOS	PAGOS			
(1)	(2)	(3)	(4)	(5)	(6)	(7)	(8)	(9)	(10 = 7-9)	(11=4+5-6-7)	(12)
	RECEITAS CORRENTES	10.711.896,00	1.154.601,17	11.857.020,18	5.001,43	11.841.188,31			11.841.188,31	1.165.431,61	110.5
01	IMPOSTOS DIRECTOS	5.870.008,00		6.708.688,10		6.708.688,10			6.708.688,10		114.3
0102	OUTROS	5.870.008,00		6.708.688,10		6.708.688,10			6.708.688,10		114.3
010202	IMI - IMPOSTO MUNICIPAL SOBRE IMÓVEIS	4.594.323,00		4.557.143,02		4.557.143,02			4.557.143,02		99.2
010203	IMPOSTO UNICO DE CIRCULAÇÃO	331.646,00		327.258,74		327.258,74			327.258,74		98.7
010204	IMT - IMPOSTO MUNICIPAL SOBRE TRANSAÇÕES	871.970,00		1.699.051,20		1.699.051,20			1.699.051,20		194.9
010205	DERRAMA	61.636,00		125.235,14		125.235,14			125.235,14		203.2
010207	IMPOSTOS ABOLIDOS	10.433,00									
01020702	IMPOSTO MUNICIPAL DE SISA	10.433,00									
	IMPOSTOS INDIRECTOS	245.074,00	821,23	297.903,81	49,16	297.854,65			297.854,65	821,23	121.5
0202	OUTROS	245.074,00	821,23	297.903,81	49,16	297.854,65			297.854,65	821,23	121.5
020206	IMPOSTOS INDIRECTOS ESPECÍFICOS DAS AUTARQUIAS LOC	245.074,00	821,23	297.903,81	49,16	297.854,65			297.854,65	821,23	121.5
02020602	LOTEAMENTOS E OBRAS	72.960,00	48,61	99.962,75	49,16	99.913,59			99.913,59	48,61	136.9
02020603	Ocupação da Via Pública	167.616,00	772,62	194.749,62		194.749,62			194.749,62	772,62	116.2
02020605	Publicidade	4.498,00		3.191,44		3.191,44			3.191,44		71.0
04	TAXAS, MULTAS E OUTRAS PENALIDADES	140.250,00	916.664,75	282.540,06	2.104,95	280.435,11			280.435,11	916.664,75	200.0
0401	TAXAS	137.939,00	916.379,17	281.286,03	2.103,69	279.182,34			279.182,34	916.379,17	202.4
040123	TAXAS ESPECÍFICAS DAS AUTARQUIAS LOCAIS	137.939,00	916.379,17	281.286,03	2.103,69	279.182,34			279.182,34	916.379,17	202.4
04012301	Mercados e Feiras	45.741,00	149,64	77.311,86		77.311,86			77.311,86	149,64	169.0
04012302	Loteamentos e Obras	84.556,00	465,70	195.394,07	2.067,97	193.326,10			193.326,10	465,70	228.6
04012305	Caça, uso e porte de arma	97,00									
04012306	Saneamento - Taxa Conservação Part.	1.068,00	915.520,00							915.520,00	
04012399	Outras	6.477,00	243,83	8.580,10	35,72	8.544,38			8.544,38	243,83	131.9
0401239900	Outras		39,58							39,58	
0401239999	OUTROS	6.477,00	204,25	8.580,10	35,72	8.544,38			8.544,38	204,25	131.9
0402	MULTAS E OUTRAS PENALIDADES	2.311,00	285,58	1.254,03	1,26	1.252,77			1.252,77	285,58	54.2
040201	JUROS DE MORA	1.395,00	36,18	1.254,03	1,26	1.252,77			1.252,77	36,18	89.8
040204	COIMAS E PENALIDADES POR CONTRA-ORDENAÇÕES	916,00	249,40							249,40	
05	RENDIMENTOS DE PROPRIEDADE	396.931,00	85.817,32	489.384,56		489.384,56			489.384,56	85.817,32	123.3
0502	JUROS- SOCIEDADES FINANCEIRAS	5,00	34,53							34,53	
050201	BANCOS E OUTRAS INSTITUIÇÕES FINANCEIRAS	5,00	34,53							34,53	
0510	RENDAS	396.926,00	85.782,79	489.384,56		489.384,56			489.384,56	85.782,79	123.3
051001	TERRENOS	23.093,00		69.131,14		69.131,14			69.131,14		299.4
051099	Outros	373.833,00	85.782,79	420.253,42		420.253,42			420.253,42	85.782,79	112.4
06	TRANSFERÊNCIAS CORRENTES	3.724.609,00	117.211,67	3.590.026,18		3.590.026,18			3.590.026,18	117.211,67	96.4
0603	ADMINISTRAÇÃO CENTRAL	3.724.609,00	117.211,67	3.590.026,18		3.590.026,18			3.590.026,18	117.211,67	96.4
060301	ESTADO	3.724.609,00	117.211,67	3.590.026,18		3.590.026,18			3.590.026,18	117.211,67	96.4
06030101	Fundo de Equilibrio Financeiro	2.530.860,00		2.573.440,00		2.573.440,00			2.573.440,00		101.7
06030102	Fundo Social Municipal	186.252,00		186.254,00		186.254,00			186.254,00		100.0
06030103	Participação Fixa no IRS	442.956,00		437.886,00		437.886,00			437.886,00		98.9
06030199	Outros	564.541,00	117.211,67	392.446,18		392.446,18			392.446,18	117.211,67	69.5
07	VENDA DE BENS E SERVIÇOS CORRENTES	243.509,00	24.132,73	374.622,56	2.847,32	364.160,80			364.160,80	31.747,17	149.5
0702	SERVIÇOS	220.610,00	24.132,73	343.497,30	695,89	335.186,97			335.186,97	31.747,17	151.9

(a) (12 = 10 / 3 * 100)

MAPA DO CONTROLO ORÇAMENTAL DA RECEITA

ENTIDADE: CMN

Município da Nazaré

Período: 2016/01/01 a 2016/12/31

ANO 2016
PÁG. 2

CLASSIFICAÇÃO ECONÓMICA		PREVISÕES CORRIGIDAS	RECEITAS POR COBRAR NO INÍCIO DO ANO	RECEITAS LIQUIDADAS	LIQUIDAÇÕES ANULADAS	RECEITAS COBRADAS BRUTAS	REEMBOLSOS/RESTITUIÇÕES		RECEITA COBRADA LIQUIDA	RECEITAS POR COBRAR NO FINAL DO ANO	GRUPO EXEC. FINAN. DAS RE.
CÓDIGO	DESCRIÇÃO						EMITIDOS	PAGOS			
(1)	(2)	(3)	(4)	(5)	(6)	(7)	(8)	(9)	(10 = 7-9)	(11=4+5-6-7)	(12) a
070208	SERVIÇOS SOCIAIS, RECREATIVOS, CULTURAIS E DE DESP	68.622,00	2.214,66	72.597,06		72.597,06			72.597,06	2.214,66	105.8
07020804	Serviços Desportivos	68.622,00	2.214,66	72.597,06		72.597,06			72.597,06	2.214,66	105.8
070209	SERVIÇOS ESPECÍFICOS DAS AUTARQUIAS	64.800,00	65,21	142.527,85		142.527,85			142.527,85	65,21	220.0
07020901	Saneamento	20.000,00		63.222,95		63.222,95			63.222,95		316.1
07020902	Resíduos Sólidos	20.000,00		58.638,10		58.638,10			58.638,10		293.2
07020904	Trabalhos por Conta de Particulares	1.943,00	25,70							25,70	
07020905	Cemitérios	22.857,00	39,51	20.666,80		20.666,80			20.666,80	39,51	90.4
070299	OUTROS	67.188,00	21.852,86	128.372,39	695,89	120.062,06			120.062,06	29.467,30	137.7
0703	RENDAS	22.899,00		31.125,26	2.151,43	28.973,83			28.973,83		126.5
070301	HABITAÇÕES	22.899,00		31.125,26	2.151,43	28.973,83			28.973,83		126.5
	OUTRAS RECEITAS CORRENTES	91.515,00	9.953,47	113.854,91		110.638,91			110.638,91	13.169,47	120.9
0801	OUTRAS	91.515,00	9.953,47	113.854,91		110.638,91			110.638,91	13.169,47	120.9
080199	OUTRAS	91.515,00	9.953,47	113.854,91		110.638,91			110.638,91	13.169,47	120.9
08019999	Diversas	91.515,00	9.953,47	113.854,91		110.638,91			110.638,91	13.169,47	120.9
	RECEITAS DE CAPITAL	34.530.369,00		2.023.729,98		2.023.729,98			2.023.729,98		5.9
09	VENDA DE BENS DE INVESTIMENTO	11.751,00		2.032,36		2.032,36			2.032,36		17.3
0901	TERRENOS	1,00									
090106	ADMINISTRAÇÃO PÚBLICA-ADMINISTRAÇÃO LOCAL- CONTIN	1,00									
0902	HABITAÇÕES	1,00									
090206	ADMINISTRAÇÃO PÚBLICA-ADMINISTRAÇÃO LOCAL- CONTIN	1,00									
0904	OUTROS BENS DE INVESTIMENTO	11.749,00		2.032,36		2.032,36			2.032,36		17.3
090401	SOCIEDADES E QUASE-SOCIEDADES NÃO FINANCEIRAS	11.748,00		2.032,36		2.032,36			2.032,36		17.3
09040101	Equipamento de Transporte	1.412,00		123,00		123,00			123,00		8.7
09040102	Maquinaria e Equipamento	10.336,00		1.909,36		1.909,36			1.909,36		18.5
410	FAMÍLIAS	1,00									
09041002	Maquinaria e Equipamento	1,00									
10	TRANSFERÊNCIAS DE CAPITAL	3.645.722,00		1.406.941,51		1.406.941,51			1.406.941,51		38.6
1001	SOCIEDADES E QUASE-SOCIEDADES NÃO FINANCEIRAS	2,00		40.000,00		40.000,00			40.000,00		20000
	FINANCEIRAS										00.0
100101	PÚBLICAS	2,00		40.000,00		40.000,00			40.000,00		20000
10010102	Empresas Públicas Municipais e Intermunicipais	1,00									00.0
10010199	Outras	1,00		40.000,00		40.000,00			40.000,00		40000
											00.0
1003	ADMINISTRAÇÃO CENTRAL	3.645.720,00		1.366.941,51		1.366.941,51			1.366.941,51		37.5
100301	ESTADO	1.591.316,00		285.938,00		285.938,00			285.938,00		18.0
10030101	Fundo de Equilíbrio Financeiro	281.316,00		285.938,00		285.938,00			285.938,00		101.6
10030104	Cooperação Técnica e Financeira	1.310.000,00									
100307	ESTADO- PARTICIPAÇÃO COMUNITÁRIA EM PROJECTOS CO-	2.054.404,00		1.081.003,51		1.081.003,51			1.081.003,51		52.6
10030701	FEDER	2.054.404,00		1.081.003,51		1.081.003,51			1.081.003,51		52.6
12	PASSIVOS FINANCEIROS	30.861.537,00		600.000,00		600.000,00			600.000,00		1.9

(a) (12 = 10 / 3 * 100)

MAPA DO CONTROLO ORÇAMENTAL DA RECEITA

ENTIDADE CMN


Município da Nazaré

Período: 2016/01/01 a 2016/12/31

ANO 2016
PÁG. 3

CLASSIFICAÇÃO ECONÓMICA		PREVISÕES CORRIGIDAS	RECEITAS POR COBRAR NO INÍCIO DO ANO	RECEITAS LIQUIDADAS	LIQUIDAÇÕES ANULADAS	RECEITAS COBRADAS BRUTAS	REEMBOLSOS/RESTITUIÇÕES		RECEITA COBRADA LIQUIDA	RECEITAS POR COBRAR NO FINAL DO ANO	GRAU EXEC. FINANC. DAS REC. (12)a
CÓDIGO	DESCRIÇÃO						EMITIDOS	PAGOS			
(1)	(2)	(3)	(4)	(5)	(6)	(7)	(8)	(9)	(10 = 7-9)	(11=4+5-6-7)	(12)a
1205	EMPRÉSTIMOS A CURTO PRAZO	600.001,00		600.000,00		600.000,00			600.000,00		100.0
120502	SOCIEDADES FINANCEIRAS	600.001,00		600.000,00		600.000,00			600.000,00		100.0
1206	EMPRÉSTIMOS A MÉDIO E LONGO PRAZOS	30.261.536,00									
120602	SOCIEDADES FINANCEIRAS	9.727.000,00									
120603	ADMINISTRAÇÃO PÚBLICA- ADMINISTRAÇÃO CENTRAL- ESTA	20.534.536,00									
13	OUTRAS RECEITAS DE CAPITAL	11.359,00		14.756,11		14.756,11			14.756,11		129.9
1301	OUTRAS	11.359,00		14.756,11		14.756,11			14.756,11		129.9
130199	OUTRAS	11.359,00		14.756,11		14.756,11			14.756,11		129.9
	OUTRAS RECEITAS	1,00									
15	REPOSIÇÕES NÃO ABATIDAS NOS PAGAMENTOS	1,00									
1501	REPOSIÇÕES NÃO ABATIDAS NOS PAGAMENTOS	1,00									
150101	REPOSIÇÕES NÃO ABATIDAS NOS PAGAMENTOS	1,00									
TOTAL		45.242.266,00	1.154.601,17	13.880.750,16	5.001,43	13.864.918,29			13.864.918,29	1.165.431,61	30.6

(a) (12 = 10 / 3 * 100)

Em 12 de 04 de 2017


Em ___ de ___ de ___

USSA





MUNICIPIO DA NAZARÉ
PRESTAÇÃO DE CONTAS – EXERCICIO ECONÓMICO DE 2016

9.1.2. Mapas de Execução Orçamental da Despesa

9.1.2.1. Por económica

(Ver mapa folha seguinte)

Handwritten signatures in blue ink, including the name 'Luis' and other illegible signatures.

MAPA DO CONTROLE ORÇAMENTAL DA DESPESA

ENTIDADE

CMN

Município de Nazaré

Período: 2016/01/01 a 2016/12/31

ANO 2016

PÁG 1

CLASSIFICAÇÃO		DOTAÇÕES CORRIGIDAS (3)	COMPROMISSOS ASSUMIDOS			DESPESA PAGA (7)	DIFERENÇAS			GRAU DE EXECUÇÃO ORÇAMENTAL DA DESPESA (11) a)
			EXERCÍCIO (4)	EXERCÍCIOS FUTUROS (5)	TOTAL (6)		DOTAÇÃO NÃO COMPROMETIDA (8 = 3 - 4)	SALDO (9 = 3 - 7)	COMPROMISSOS POR PAGAR (10 = 4 - 7)	
ECONÔMICA (1)	DESCRIÇÃO (2)									
	DESPESAS CORRENTES	25.968.141,00	25.047.776,45	234.310,17	25.282.086,62	10.296.703,29	920.364,55	15.671.437,71	14.751.073,16	39,65
01	DESPESAS COM O PESSOAL	2.642.500,00	2.484.777,44		2.484.777,44	2.484.225,03	157.722,56	158.274,97	552,41	94,01
0101	REMUNERAÇÕES CERTAS E PERMANENTES	1.680.000,00	1.634.889,19		1.634.889,19	1.634.889,19	45.110,81	45.110,81		97,31
010101	TITULARES DE ÓRGÃOS DE SOBERANIA E MEMBROS DE ÓRGÃO	135.000,00	134.839,00		134.839,00	134.839,00	161,00	161,00		99,88
010104	PESSOAL DOS QUADROS- REGIME DE CONTRATO INDIVIDUAL	1.001.500,00	970.387,06		970.387,06	970.387,06	31.112,94	31.112,94		96,89
01010401	PESSOAL EM FUNÇÕES A TEMPO INDETERMINADO	971.000,00	970.387,06		970.387,06	970.387,06	612,94	612,94		99,94
01010403	ALTERAÇÕES FACULTATIVAS DE POSICIONAMENTO REMUNERATÓRIO	500,00					500,00	500,00		
01010404	RECRUTAMENTO DE PESSOAL PARA NOVOS POSTOS DE TRABALHO	30.000,00					30.000,00	30.000,00		
010106	PESSOAL CONTRATADO A TERMO	52.000,00	50.116,01		50.116,01	50.116,01	1.883,99	1.883,99		96,36
01010604	RECRUTAMENTO DE PESSOAL PARA NOVOS POSTOS DE TRABALHO	52.000,00	50.116,01		50.116,01	50.116,01	1.883,99	1.883,99		96,36
07	PESSOAL EM REGIME DE TAREFA OU AVENÇA	25.000,00	24.870,60		24.870,60	24.870,60	129,40	129,40		99,46
010106	PESSOAL AGUARDANDO APOSENTAÇÃO	5.000,00	2.757,79		2.757,79	2.757,79	2.242,21	2.242,21		55,16
010109	PESSOAL EM QUALQUER OUTRA SITUAÇÃO	90.000,00	89.809,40		89.809,40	89.809,40	190,60	190,60		99,79
010111	REPRESENTAÇÃO	30.000,00	29.791,81		29.791,81	29.791,81	208,19	208,19		99,31
010112	SUPLEMENTOS E PRÊMIOS	500,00					500,00	500,00		
010113	SUBSÍDIO DE REFEIÇÃO	114.000,00	106.729,29		106.729,29	106.729,29	7.270,71	7.270,71		93,62
010114	SUBSÍDIOS	194.000,00	192.691,60		192.691,60	192.691,60	1.308,40	1.308,40		99,33
010115	REMUNERAÇÕES POR DOENÇA E MATERNIDADE / PATERNIDADE	33.000,00	32.896,63		32.896,63	32.896,63	103,37	103,37		99,69
0102	ABONOS VARIÁVEIS OU EVENTUAIS	139.000,00	118.244,44		118.244,44	118.054,44	20.755,56	20.945,56	190,00	84,93
010202	HORAS EXTRAORDINÁRIAS	20.000,00	16.747,15		16.747,15	16.747,15	3.252,85	3.252,85		83,74
010204	AJUDAS DE CUSTO	62.500,00	55.299,89		55.299,89	55.299,89	7.200,11	7.200,11		89,46
010205	ABONO PARA FALHAS	9.000,00	6.165,02		6.165,02	6.165,02	2.834,98	2.834,98		68,50
010206	FORMAÇÃO	2.000,00	1.926,85		1.926,85	1.736,85	73,15	263,15	190,00	86,84
010210	SUBSÍDIO DE TRABALHO NOCTURNO	1.000,00					1.000,00	1.000,00		
010211	SUBSÍDIO DE TURNO	18.500,00	17.904,68		17.904,68	17.904,68	595,32	595,32		96,76
010213	OUTROS SUPLEMENTOS E PRÊMIOS	26.000,00	20.200,85		20.200,85	20.200,85	5.799,15	5.799,15		77,70
01021301	PRÊMIOS DE DESEMPENHO	1.000,00					1.000,00	1.000,00		
01021302	OUTROS	25.000,00	20.200,85		20.200,85	20.200,85	4.799,15	4.799,15		80,80
0103	SEGURANÇA SOCIAL	823.500,00	731.643,81		731.643,81	731.281,40	91.856,19	92.218,60	362,41	88,80
010301	ENCARGOS COM A SAÚDE	76.000,00	75.119,74		75.119,74	75.119,74	880,26	880,26		98,84
010302	OUTROS ENCARGOS COM A SAÚDE	10.000,00	9.754,11		9.754,11	9.754,11	245,89	245,89		97,54
03	SUBSÍDIO FAMILIAR A CRIANÇAS E JOVENS	9.500,00	9.095,67		9.095,67	9.095,67	404,33	404,33		95,74
010304	OUTRAS PRESTAÇÕES FAMILIARES	6.000,00	4.442,18		4.442,18	4.442,18	1.557,82	1.557,82		74,04
010305	CONTRIBUIÇÕES PARA A SEGURANÇA SOCIAL	679.000,00	593.291,68		593.291,68	593.169,13	85.708,32	85.830,87	122,55	87,36
01030501	Assistência na Doença dos Funcionários Públicos	59.000,00	12.239,59		12.239,59	12.239,59	46.760,41	46.760,41		20,75
01030502	Segurança Social dos Funcionários Públicos	620.000,00	581.052,09		581.052,09	580.929,54	38.947,91	39.070,46	122,55	93,70
0103050201	Caixa Geral de Aposentações	330.000,00	314.278,62		314.278,62	314.156,07	15.721,39	15.843,53	122,55	95,20
0103050202	Segurança Social- Regime Geral	290.000,00	266.773,47		266.773,47	266.773,47	23.226,53	23.226,53		91,99
010306	ACIDENTES EM SERVIÇOS E DOENÇAS PROFISSIONAIS	37.000,00	35.828,31		35.828,31	35.588,45	1.171,69	1.411,55	239,86	96,16
010309	SEGUROS	1.500,00	806,29		806,29	806,29	693,71	693,71		53,75
01030901	Seguros de acidentes no trabalho e doenças profissionais	1.000,00	806,29		806,29	806,29	193,71	193,71		80,63
01030902	Seguros de saúde	500,00					500,00	500,00		
010310	OUTRAS DESPESAS DE SEGURANÇA SOCIAL	4.500,00	3.305,83		3.305,83	3.305,83	1.194,17	1.194,17		73,46
01031001	EVENTUALIDADE MATERNIDADE, PATERNIDADE E ADOÇÃO	4.000,00	3.305,83		3.305,83	3.305,83	694,17	694,17		82,65
01031099	OUTRAS DESPESAS DE SEGURANÇA SOCIAL	500,00					500,00	500,00		
02	AQUISIÇÃO DE BENS E SERVIÇOS	17.543.980,00	16.873.882,67		16.873.882,67	4.102.949,90	670.097,33	13.441.030,10	12.770.932,77	23,39
0201	AQUISIÇÃO DE BENS	1.560.500,00	1.396.107,30		1.396.107,30	688.883,58	164.392,70	871.616,42	707.223,72	44,15
020101	MATÉRIAS-PRIMAS E SUBSIDIÁRIAS	7.500,00	7.426,76		7.426,76	3.411,02	73,24	4.088,98	4.015,74	45,46
020102	COMBUSTÍVEIS E LUBRIFICANTES	494.000,00	414.515,45		414.515,45	290.902,10	79.484,55	203.097,90	123.613,35	58,83
02010201	Gasolina	28.000,00	14.675,09		14.675,09	8.993,84	13.324,91	19.006,16	5.681,25	32,12
02010202	Gasóleo	155.000,00	107.610,25		107.610,25	30.169,10	47.383,75	124.830,90	77.441,15	19,46
02010203	Gás	246.000,00	229.471,94		229.471,94	206.877,59	16.526,06	39.122,41	22.594,35	84,10
02010299	Outros	65.000,00	62.758,17		62.758,17	44.861,57	2.241,83	20.138,43	17.896,60	69,02
020104	LIMPETA E HIGIENE	145.000,00	133.048,77		133.048,77	49.749,16	11.951,23	95.250,84	83.299,61	34,31

(a) (11 = 7 / 3 * 100)

MAPA DO CONTROLE ORÇAMENTAL DA DESPESA

ENTIDADE: CMN - Município da Nazaré

Período: 2016/01/01 a 2016/12/31 ANO 2016
PAG. 2

CLASSIFICAÇÃO		DOTAÇÕES CORRIGIDAS	COMPROMISSOS ASSUMIDOS			DESPESA PAGA	DIFERENÇAS			GRAU DE EXECUÇÃO ORÇAMENTAL DA DESPESA (11) a)
ECONÔMICA (1)	DESCRIÇÃO (2)		EXERCÍCIO (4)	EXERCÍCIOS FUTUROS (5)	TOTAL (6)		DOTAÇÃO NÃO COMPROMETIDA (8 = 3 - 4)	SALDO (9 = 3 - 7)	COMPROMISSOS POR PAGAR (10 = 4 - 7)	
020107	VESTUÁRIO E ARTIGOS PESSOAIS	22.000,00	15.369,10		15.369,10	13.405,35	6.630,90	8.514,65	1.003,75	61,30
020108	MATERIAL DE ESCRITÓRIO	100.000,00	99.823,64		99.823,64	29.546,13	176,36	70.453,87	70.277,51	29,55
020109	PRODUTOS QUÍMICOS E FARMACÊUTICOS	24.000,00	19.952,72		19.952,72	8.557,46	4.047,28	15.442,54	11.395,26	35,66
020112	MATERIAL DE TRANSPORTE- PEÇAS	26.000,00	25.974,35		25.974,35	23.886,93	25,65	2.113,07	2.087,42	91,87
020114	OUTRO MATERIAL- PEÇAS	14.000,00	8.201,56		8.201,56	2.232,62	5.798,44	11.767,38	5.968,94	15,95
020115	PRÊMIOS, CONDECORAÇÕES E OFERTAS	59.000,00	53.913,51		53.913,51	15.665,77	5.086,49	43.334,23	38.247,74	26,55
020117	FERRAMENTAS E UTENSÍLIOS	16.000,00	15.397,83		15.397,83	8.246,15	602,17	7.753,85	7.151,68	51,54
020118	LIVROS E DOCUMENTAÇÃO TÉCNICA	2.000,00	810,25		810,25	810,25	1.189,75	1.189,75		40,51
020120	MATERIAL DE EDUCAÇÃO, CULTURA E RECREIO	76.000,00	55.175,63		55.175,63	42.532,11	20.824,37	33.467,89	12.643,52	55,56
020121	OUTROS BENS	575.000,00	546.497,73		546.497,73	199.850,53	28.502,27	375.141,47	346.639,20	34,76
0202	AQUISIÇÃO DE SERVIÇOS	15.983.480,00	15.477.775,37		15.477.775,37	3.424.066,32	505.704,63	12.569.413,68	12.063.709,05	21,36
020201	ENCARGOS DAS INSTALAÇÕES	1.600.000,00	1.568.837,91		1.568.837,91	903.137,87	31.162,09	696.862,13	665.700,04	56,45
020202	LIMPEZA E HIGIENE	6.240.000,00	6.114.242,72		6.114.242,72	318.576,98	125.757,28	5.921.423,02	5.795.665,74	5,11
020203	CONSERVAÇÃO DE BENS	243.000,00	223.821,70		223.821,70	62.809,92	19.176,30	180.190,08	161.011,78	25,85
020204	LOCAÇÃO DE EDIFÍCIOS	58.000,00	37.509,33		37.509,33	35.141,58	20.490,67	22.858,42	2.367,75	60,59
020206	LOCAÇÃO DE OUTROS BENS	15.000,00	11.067,82		11.067,82	2.100,72	3.932,18	12.899,28	8.967,10	14,00
020209	COMUNICAÇÕES	55.000,00	45.063,94		45.063,94	41.129,86	9.936,06	13.870,14	3.934,08	74,78
020210	TRANSPORTES	335.000,00	270.483,13		270.483,13	109.183,85	64.516,87	225.816,15	161.299,28	32,59
020212	SEGUROS	24.000,00	16.362,77		16.362,77	14.783,75	7.637,23	9.216,25	1.579,02	61,60
020214	ESTUDOS, PARECERES, PROJECTOS E CONSULTADORIA	1.044.000,00	1.008.721,57		1.008.721,57	175.401,24	35.278,43	868.598,76	833.320,33	16,80
020215	FORMAÇÃO	18.000,00	12.281,15		12.281,15	11.911,15	5.718,85	6.088,85	370,00	66,17
020216	SEMINÁRIOS, EXPOSIÇÕES E SIMILARES	6.000,00	3.344,40		3.344,40	1.949,40	2.656,60	4.050,60	1.395,00	32,49
020217	PUBLICIDADE	95.000,00	86.100,44		86.100,44	33.757,42	8.899,56	61.242,58	52.343,02	35,53
020218	VIGILÂNCIA E SEGURANÇA	15.000,00	12.329,61		12.329,61	1.003,68	2.670,39	13.996,32	11.325,93	6,65
020219	ASSISTÊNCIA TÉCNICA	7.000,00	95,94		95,94	95,94	6.904,06	6.904,06		1,37
020220	OUTROS TRABALHOS ESPECIALIZADOS	5.477.500,00	5.387.393,01		5.387.393,01	1.306.791,69	90.106,99	4.170.708,31	4.080.601,32	23,85
020224	ENCARGOS DE COBRANÇA DE RECEITAS	150.000,00	149.934,41		149.934,41	149.934,41	65,59	65,59		99,96
020225	OUTROS SERVIÇOS	600.980,00	530.185,52		530.185,52	246.356,86	70.794,48	354.623,14	283.828,66	40,99
03	JUROS E OUTROS ENCARGOS	2.392.875,00	2.358.306,50	234.310,17	2.592.616,67	1.194.270,17	34.568,50	1.198.604,83	1.164.036,33	49,91
0301	JUROS DA DÍVIDA PÚBLICA	800.368,00	770.262,17	234.310,17	1.004.572,34	13.963,27	30.105,83	786.404,73	756.298,90	1,74
030103	SOCIEDADES FINANCEIRAS- BANCOS E OUTRAS INSTITUIÇ	324.000,00	293.895,17		293.895,17	13.963,27	30.104,83	310.036,73	279.931,90	4,31
03010302	Empréstimos de Médio e Longo Prazos	324.000,00	293.895,17		293.895,17	13.963,27	30.104,83	310.036,73	279.931,90	4,31
030105	ADMINISTRAÇÃO PÚBLICA CENTRAL- ESTADO	476.368,00	476.367,00	234.310,17	710.677,17		1,00	476.368,00	476.367,00	
03010502	EMPRESTIMOS DE MEDIO E LONGO PRAZO	476.368,00	476.367,00	234.310,17	710.677,17		1,00	476.368,00	476.367,00	
	OUTROS ENCARGOS CORRENTES DA DÍVIDA PÚBLICA	1,00					1,00	1,00		
030201	DESPESAS DIVERSAS	1,00					1,00	1,00		
0303	JUROS DE LOCAÇÃO FINANCEIRA	1.504,00	494,92		494,92	494,92	1.009,08	1.009,08		32,91
030303	EDIFÍCIOS	1.500,00	494,92		494,92	494,92	1.005,08	1.005,08		32,99
030305	MATERIAL DE TRANSPORTE	1,00					1,00	1,00		
030306	MATERIAL DE INFORMÁTICA	1,00					1,00	1,00		
030307	MAQUINARIA E EQUIPAMENTO	1,00					1,00	1,00		
030308	OUTROS INVESTIMENTOS	1,00					1,00	1,00		
0304	JUROS TRIBUTÁRIOS	2,00					2,00	2,00		
030401	INDEMNIZATORIOS	1,00					1,00	1,00		
030402	OUTROS	1,00					1,00	1,00		
0305	OUTROS JUROS	1.575.000,00	1.571.865,83		1.571.865,83	1.164.128,40	3.134,17	410.871,60	407.737,43	73,91
030502	OUTROS	1.575.000,00	1.571.865,83		1.571.865,83	1.164.128,40	3.134,17	410.871,60	407.737,43	73,91
0306	OUTROS ENCARGOS FINANCEIROS	16.000,00	15.683,58		15.683,58	15.683,58	316,42	316,42		99,02
030601	OUTROS ENCARGOS FINANCEIROS	16.000,00	15.683,58		15.683,58	15.683,58	316,42	316,42		98,02
04	TRANSFERÊNCIAS CORRENTES	710.134,00	665.334,89		665.334,89	466.396,90	44.799,11	243.737,10	198.937,99	65,66
0401	SOCIEDADES E QUASE-SOCIEDADES NÃO FINANCEIRAS	8.200,00	2.141,95		2.141,95		6.058,05	8.200,00	2.141,95	
040102	PRIVADAS	8.200,00	2.141,95		2.141,95		6.058,05	8.200,00	2.141,95	
0405	ADMINISTRAÇÃO LOCAL	2,00					2,00	2,00		
040501	CONTINENTE	2,00					2,00	2,00		
04050103	SERVIÇOS AUTONOMOS DA ADMINISTRAÇÃO LOCAL	1,00					1,00	1,00		
04050108	OUTROS	1,00					1,00	1,00		
0407	INSTITUIÇÕES SEM FINS LUCRATIVOS	648.931,00	617.539,38		617.539,38	420.743,34	31.391,62	228.187,66	196.796,04	64,84

(a) (11 = 7 / 3 + 100)

MAPA DO CONTROLE ORÇAMENTAL DA DESPESA

Handwritten notes and signatures:
 - Top right: "W. Less" with a signature.
 - Middle right: "7" with a signature.
 - Far right: "D. de" with a signature.
 - Bottom right: "165" (page number).

ENTIDADE: CMN - Município da Nazaré Período: 2016/01/01 a 2016/12/31 ANO 2016

PAG. 3


CLASSIFICAÇÃO		DOTAÇÕES	COMROMISSOS ASSUMIDOS			DESPESA PAGA	DIFERENÇAS			GRAD DE EXECUÇÃO ORÇAMENTAL DA DESPESA (11) a)
ECONÔMICA (1)	DESCRIÇÃO (2)		CORRIGIDAS (3)	EXERCÍCIO (4)	EXERCÍCIOS FUTUROS (5)		TOTAL (6)	DOTAÇÃO NÃO COMPROMETIDA (8 = 3 - 4)	SALDO (9 = 3 - 7)	
040701	INSTITUIÇÕES SEM FINS LUCRATIVOS	648.931,00	617.539,16		617.539,38	420.743,34	31.391,62	228.187,65	196.796,04	64.84
0408	FAMÍLIAS	53.001,00	45.653,56		45.653,56	45.653,56	7.347,44	7.347,44		86.14
040802	OUTRAS	53.001,00	45.653,56		45.653,56	45.653,56	7.347,44	7.347,44		86.14
05	SUBSÍDIOS	1.586.151,00	1.584.400,00		1.584.400,00	1.276.150,00	1.751,00	310.001,00	308.250,00	80.45
0501	SOCIEDADES E QUASE-SOCIEDADES NÃO FINANCEIRAS	1.586.151,00	1.584.400,00		1.584.400,00	1.276.150,00	1.751,00	310.001,00	308.250,00	80.45
050101	PÚBLICAS	1.586.151,00	1.584.400,00		1.584.400,00	1.276.150,00	1.751,00	310.001,00	308.250,00	80.45
05010101	Empresas Públicas Municipais e Intermunicipais	1.586.151,00	1.584.400,00		1.584.400,00	1.276.150,00	1.751,00	310.001,00	308.250,00	80.45
06	OUTRAS DESPESAS CORRENTES	1.092.501,00	1.081.074,95		1.081.074,95	772.711,29	11.426,05	319.789,71	308.363,66	70.73
0602	DIVERSAS	1.092.501,00	1.081.074,95		1.081.074,95	772.711,29	11.426,05	319.789,71	308.363,66	70.73
060203	OUTRAS	1.092.501,00	1.081.074,95		1.081.074,95	772.711,29	11.426,05	319.789,71	308.363,66	70.73
06020301	Curas Restituições	1,00					1,00	1,00		
06020302	TVA Pago	2.500,00	376,64		376,64	376,64	2.123,36	2.123,36		15.07
06020305	Outras	1.090.000,00	1.080.698,31		1.080.698,31	772.334,65	9.301,69	317.665,35	308.363,66	70.86
DESPESAS DE CAPITAL		19.274.125,00	12.865.163,28	6.041.841,64	18.907.004,92	3.450.383,48	6.408.961,72	15.823.741,52	9.414.779,80	17.99
07	AQUISIÇÃO DE BENS DE CAPITAL	14.686.296,00	10.576.615,83		10.576.615,83	2.494.562,81	4.109.680,17	12.191.733,19	8.082.653,02	16.99
0701	INVESTIMENTOS	12.441.998,00	10.316.071,98		10.316.071,98	2.284.221,41	2.125.926,02	10.157.776,59	8.031.850,57	18.36
070101	TERRENOS	839.105,00					839.105,00	839.105,00		
070102	HABITAÇÕES	1.048.640,00	1.038.565,78		1.038.565,78	196.138,52	10.074,22	852.501,48	842.427,26	18.70
07010201	Construção	852.563,00	844.524,39		844.524,39	89.872,73	9.838,61	763.690,27	754.651,66	10.53
07010203	Reparação e Beneficiação	195.077,00	194.041,39		194.041,39	106.265,79	1.035,61	88.911,21	87.775,60	54.47
070103	EDIFÍCIOS	3.020.582,00	2.686.153,06		2.686.153,06	548.181,35	334.428,94	2.472.400,65	2.137.971,71	18.15
07010301	Instalações de Serviços	224.944,80	221.308,39		221.308,39	56.658,13	3.635,61	168.285,87	164.650,26	25.19
07010302	Instalações Desportivas e Recreativas	108.518,00	108.518,00		108.518,00	47.344,88		61.173,12	61.173,12	43.53
07010303	Mercados e Instalação de Fiscalização Sanitária	50.000,00	7.707,18		7.707,18		42.292,82	42.292,82		15.41
07010305	Escolas	822.825,00	543.175,49		543.175,49	187.780,58	279.249,51	635.044,42	355.394,91	22.82
07010307	Outros	1.814.295,00	1.805.444,00		1.805.444,00	248.690,58	8.851,00	1.565.604,42	1.556.753,42	13.71
070104	CONSTRUÇÕES DIVERSAS	4.585.398,00	4.151.945,07		4.151.945,07	744.637,55	433.452,93	3.840.760,45	3.407.307,52	16.24
07010401	Viadutos, Arruamentos e Obras Complementares	2.417.183,00	2.254.950,79		2.254.950,79	346.462,55	162.232,21	2.070.720,45	1.908.488,24	14.33
07010403	Estações de Tratamento de Águas Residuais	579.658,00	576.259,27		576.259,27	36.876,59	3.398,73	543.581,41	540.182,68	6.22
07010404	Iluminação Pública	195.670,00	170.950,92		170.950,92	37.435,05	24.719,08	158.234,95	133.515,87	19.13
07010405	Parques e Jardins	242.345,00	213.477,26		213.477,26	93.123,58	28.867,74	149.221,42	120.353,68	38.43
07010406	Instalações Desportivas e Recreativas	534.584,00	383.857,12		383.857,12	143.225,40	150.726,88	391.358,60	240.631,72	26.79
07010408	Viação Rural	19.335,00	19.333,90		19.333,90		1,10	19.335,00	19.333,90	
07010409	Sinalização e Trânsito	371.443,00	364.165,64		364.165,64	69.243,94	7.271,36	302.189,06	294.921,70	19.64
07010413	Outros	225.180,00	168.950,17		168.950,17	19.870,44	56.229,83	206.109,56	149.879,73	8.47
070106	MATERIAL DE TRANSPORTES	37.731,00	35.278,00		35.278,00	35.278,00	2.453,00	2.453,00		93.50
07010602	Outro	37.731,00	35.278,00		35.278,00	35.278,00	2.453,00	2.453,00		93.50
070107	EQUIPAMENTO DE INFORMÁTICA	29.000,00	24.616,71		24.616,71	23.785,07	4.383,29	5.214,93	831,64	82.02
070108	SOFTWARE INFORMÁTICO	57.817,00	54.791,66		54.791,66	47.743,98	3.025,12	10.073,02	7.847,90	82.58
070109	EQUIPAMENTO ADMINISTRATIVO	380.196,00	364.726,97		364.726,97	85.786,93	15.463,03	294.409,07	278.940,04	22.56
070110	EQUIPAMENTO BÁSICO	803.316,00	765.352,17		765.352,17	150.507,17	37.963,83	652.808,83	614.845,00	18.74
07011002	Outro	803.316,00	765.352,17		765.352,17	150.507,17	37.963,83	652.808,83	614.845,00	18.74
070115	OUTROS INVESTIMENTOS	1.640.213,00	1.194.642,34		1.194.642,34	452.162,84	445.570,66	1.188.050,16	742.479,50	27.57
0702	LOCAÇÃO FINANCEIRA	33.000,00	33.000,00		33.000,00	33.000,00				100.00
070203	EDIFÍCIOS- LOCAÇÃO FINANCEIRA	33.000,00	33.000,00		33.000,00	33.000,00				100.00
0703	BENS DE DOMÍNIO PÚBLICO	2.211.298,00	227.543,85		227.543,85	177.341,40	1.983.754,15	2.033.956,60	50.202,45	8.02
070302	EDIFÍCIOS	1.317.170,00	63.960,00		63.960,00	59.021,55	1.253.210,00	1.258.148,45	4.938,45	4.46
07030207	OUTROS	1.317.170,00	63.960,00		63.960,00	59.021,55	1.253.210,00	1.258.148,45	4.938,45	4.46
070303	OUTRAS CONSTRUÇÕES E INFRAESTRUTURAS	734.126,00	6.143,85		6.143,85	6.143,85	727.982,15	727.982,15		0.84
07030301	VIADUTOS ARRUAMENTOS E OBRAS COMPLEMENTARES	696.256,00					696.256,00	696.256,00		
07030313	OUTRAS	37.870,00	6.143,85		6.143,85	6.143,85	31.726,15	31.726,15		16.22
070305	BENS DE PATRIMÔNIO HISTÓRICO, ARTÍSTICO E CULTURAL	160.002,00	157.440,00		157.440,00	112.176,00	2.562,00	47.926,00	45.264,00	70.11
08	TRANSFERÊNCIAS DE CAPITAL	386.504,00	383.000,00		383.000,00	77.000,00	3.504,00	389.504,00	306.000,00	19.92
0801	SOCIEDADES E QUASE SOCIEDADES NÃO FINANCEIRAS	306.000,00	306.000,00		306.000,00			306.000,00	306.000,00	
080101	PÚBLICAS	306.000,00	306.000,00		306.000,00			306.000,00	306.000,00	

(a) (11 = 7 / 3 * 100)

MAPA DO CONTROLO ORÇAMENTAL DA DESPESA

CLASSIFICAÇÃO		DOTAÇÕES CORRIGIDAS (3)	COMPROMISSOS ASSUMIDOS			DESPESA PAGA (7)	DIFERENÇAS			GRAU DE EXECUÇÃO ORÇAMENTAL DA DESPESA (11) a)
ECONÓMICA (1)	DESCRIÇÃO (2)		EXERCÍCIO (4)	EXERCÍCIOS FUTUROS (5)	TOTAL (6)		DOTAÇÃO NÃO COMPROMETIDA (8 = 3 - 4)	SALDO (9 = 3 - 7)	COMPROMISSOS POR PAGAR (10 = 4 - 7)	
09010102	Outras	306.000,00	306.000,00		306.000,00			306.000,00	306.000,00	
0905	ADMINISTRAÇÃO LOCAL	79.503,00	77.000,00		77.000,00	77.000,00	2.503,00	2.503,00		96,85
090501	CONTINENTE	79.503,00	77.000,00		77.000,00	77.000,00	2.503,00	2.503,00		96,85
09050102	FREGUESIAS	77.001,00	77.000,00		77.000,00	77.000,00	1,00	1,00		100,00
09050103	SERVIÇOS AUTÓNOMOS DA ADMINISTRAÇÃO LOCAL	1,00					1,00	1,00		
09050108	OUTROS	2.501,00					2.501,00	2.501,00		
0907	INSTITUIÇÕES SEM FINS LUCRATIVOS	1.001,00					1.001,00	1.001,00		
090701	INSTITUIÇÕES SEM FINS LUCRATIVOS	1.001,00					1.001,00	1.001,00		
09	ACTIVOS FINANCEIROS	82.678,00	82.678,00		82.678,00	82.678,00				100,00
0908	UNIDADES DE PARTICIPAÇÃO	82.678,00	82.678,00		82.678,00	82.678,00				100,00
090802	SOCIEDADES E QUASE SOCIEDADES NÃO FINANCEIRAS- PÙB	82.678,00	82.678,00		82.678,00	82.678,00				100,00
10	PASSIVOS FINANCEIROS	4.118.647,00	1.822.869,45	6.041.841,64	7.864.711,09	796.142,67	2.295.777,55	3.322.504,33	1.026.726,78	19,33
1005	EMPRÉSTIMOS A CURTO PRAZO	600.001,00	600.000,00		600.000,00	600.000,00	1,00	1,00		100,00
100503	SOCIEDADES FINANCEIRAS- BANCOS E OUTRAS INSTITUIÇÕ	600.001,00	600.000,00		600.000,00	600.000,00	1,00	1,00		100,00
1006	EMPRÉSTIMOS A MÉDIO E LONGO PRAZOS	3.518.646,00	1.222.869,45	6.041.841,64	7.264.711,09	196.142,67	2.295.776,55	3.322.503,33	1.026.726,78	5,57
100603	SOCIEDADES FINANCEIRAS- BANCOS E OUTRAS INSTITUIÇÕ	1.540.000,00	196.142,67		196.142,67	196.142,67	1.343.857,33	1.343.857,33		12,74
100605	ADMINISTRAÇÃO PÚBLICA CENTRAL- ESTADO	1.978.646,00	1.026.726,78	6.041.841,64	7.068.568,42		951.919,22	1.978.646,00	1.026.726,78	
TOTAL		45.242.265,00	37.912.939,73	6.276.151,81	44.189.091,54	13.747.086,77	7.329.326,27	31.495.179,23	24.165.852,96	30,39

(e) (11) = 7 / 3 * 100

Em 12 de 04 de 2017


Em ___ de ___ de ___

MSH

9 @



MUNICIPIO DA NAZARÉ
PRESTAÇÃO DE CONTAS – EXERCICIO ECONÓMICO DE 2016

9.1.2.2. Por orgânica

(Ver mapa folha seguinte)

Handwritten signatures in blue ink, including the word "USSS" and other illegible marks.

MAPA DO CONTROLO ORÇAMENTAL DA DESPESA POR CLASSIFICAÇÃO ORÇAMENTAL

ENTIDADE: CMN - Município de Nazaré

Período: 2016/01/01 a 2016/12/31

ANO 2016
PAG. 1

CLASSIFICAÇÃO		DOTAÇÕES CORRIGIDAS (3)	COMROMISSOS ASSUMIDOS			DESPESA PAGA (7)	DIFERENÇAS			GRAU DE EXECUÇÃO ORÇAMENTAL DA DESPESA (11) a)
CÓDIGO (1)	DESCRIÇÃO (2)		EXERCÍCIO (4)	EXERCÍCIOS FUTUROS (5)	TOTAL (6)		DOTAÇÃO NÃO COMPROMETIDA (8 = 3 - 4)	SALDO (9 = 3 - 7)	COMROMISSOS POR PAGAR (10 = 4 - 7)	
01	ADMINISTRAÇÃO AUTÁRQUICA	45.242.266,00	37.912.939,73	6.276.151,81	44.189.091,54	13.747.086,77	7.329.326,27	31.495.179,23	24.165.852,96	30,39
0101	ASSEMBLEIA MUNICIPAL	17.500,00	11.296,41		11.296,41	11.296,41	6.203,59	6.203,59		64,55
01	DESPESAS COM O PESSOAL	17.500,00	11.296,41		11.296,41	11.296,41	6.203,59	6.203,59		64,55
0102	ABONOS VARIÁVEIS OU EVENTUAIS	17.500,00	11.296,41		11.296,41	11.296,41	6.203,59	6.203,59		64,55
010204	AJUDAS DE CUSTO	2.500,00	90,72		90,72	90,72	2.409,28	2.409,28		3,63
010213	OUTROS SUPLEMENTOS E PRÊMIOS	15.000,00	11.205,69		11.205,69	11.205,69	3.794,31	3.794,31		74,70
01021302	OUTROS	15.000,00	11.205,69		11.205,69	11.205,69	3.794,31	3.794,31		74,70
0102	CÂMARA MUNICIPAL E SERVIÇOS MUNICIPAIS	42.831.891,00	35.543.336,82	6.041.841,64	41.585.178,46	12.541.520,19	7.288.554,18	30.290.370,81	23.001.816,63	29,28
01	DESPESAS COM O PESSOAL	2.625.000,00	2.473.481,03		2.473.481,03	2.472.928,62	151.518,97	152.071,38	552,41	94,21
0101	REMUNERAÇÕES CERTAS E PERMANENTES	1.680.000,00	1.634.889,19		1.634.889,19	1.634.889,19	45.110,81	45.110,81		97,31
010101	TITULARES DE ÓRGÃOS DE SOBERANIA E MEMBROS DE ÓRGÃ	135.000,00	134.839,00		134.839,00	134.839,00	161,00	161,00		99,88
010104	PESSOAL DOS QUADROS- REGIME DE CONTRATO INDIVIDUAL	1.001.500,00	970.387,06		970.387,06	970.387,06	31.112,94	31.112,94		96,89
01010401	PESSOAL EM FUNÇÕES A TEMPO INDETERMINADO	971.000,00	970.387,06		970.387,06	970.387,06	612,94	612,94		99,94
01010402	ALTERAÇÕES OBRIGATORIAS DE POSICIONAMENTO REMUNERATÓRIO									
01010403	ALTERAÇÕES FACULTATIVAS DE POSICIONAMENTO REMUNERATÓRIO	500,00					500,00	500,00		
01010404	RECRUTAMENTO DE PESSOAL PARA NOVOS POSTOS DE TRABALHO	30.000,00					30.000,00	30.000,00		
010106	PESSOAL CONTRATADO A TERMO	52.000,00	50.116,01		50.116,01	50.116,01	1.883,99	1.883,99		96,38
01010601	PESSOAL EM FUNÇÕES A TERMO RESOLUTIVO									
01010604	RECRUTAMENTO DE PESSOAL PARA NOVOS POSTOS DE TRABALHO	52.000,00	50.116,01		50.116,01	50.116,01	1.883,99	1.883,99		96,38
010107	PESSOAL EM REGIME DE TANGFA OU AVENÇA	25.000,00	24.870,60		24.870,60	24.870,60	129,40	129,40		99,46
010108	PESSOAL AGUARDANDO APOSENTAÇÃO	5.000,00	2.757,79		2.757,79	2.757,79	2.242,21	2.242,21		55,16
010109	PESSOAL EM QUALQUER OUTRA SITUAÇÃO	90.000,00	89.809,40		89.809,40	89.809,40	190,60	190,60		99,79
010111	REPRESENTAÇÃO	30.000,00	29.791,81		29.791,81	29.791,81	208,19	208,19		99,31
010112	SUPLEMENTOS E PRÊMIOS	500,00					500,00	500,00		
010113	SUBSÍDIO DE REFEIÇÃO	114.000,00	106.729,29		106.729,29	106.729,29	7.270,71	7.270,71		93,62
010114	SUBSÍDIOS	194.000,00	192.691,60		192.691,60	192.691,60	1.308,40	1.308,40		99,33
010115	REMUNERAÇÕES POR DOENÇA E MATERNIDADE / PATERNIDAD	33.000,00	32.896,63		32.896,63	32.896,63	103,37	103,37		99,69
0102	ABONOS VARIÁVEIS OU EVENTUAIS	121.500,00	106.948,03		106.948,03	106.948,03	14.551,97	14.741,97	190,00	87,87
010202	BORAS EXTRAORDINÁRIAS	20.000,00	16.747,15		16.747,15	16.747,15	3.252,85	3.252,85		83,74
010204	AJUDAS DE CUSTO	60.000,00	55.209,17		55.209,17	55.209,17	4.790,83	4.790,83		92,02
010205	ABONO PARA FAIXAS	9.000,00	6.165,02		6.165,02	6.165,02	2.834,98	2.834,98		68,50
010206	FORMAÇÃO	2.000,00	1.926,85		1.926,85	1.736,85	73,15	263,15	190,00	86,84
010210	SUBSÍDIO DE TRABALHO NOCTURNO	1.000,00					1.000,00	1.000,00		
010211	SUBSÍDIO DE TURNO	18.500,00	17.904,68		17.904,68	17.904,68	595,32	595,32		96,76
010212	INDENIZACÕES POR CESSAÇÃO DE FUNÇÕES									
010213	OUTROS SUPLEMENTOS E PRÊMIOS	11.000,00	8.995,16		8.995,16	8.995,16	2.004,84	2.004,84		81,77
01021301	PRÊMIOS DE DESEMPENHO	1.000,00					1.000,00	1.000,00		
01021302	OUTROS	10.000,00	8.995,16		8.995,16	8.995,16	1.004,84	1.004,84		89,95
0103	SEGURANÇA SOCIAL	823.500,00	731.643,81		731.643,81	731.281,40	91.856,19	92.218,60	362,41	88,80
010301	ENCARGOS COM A SAÚDE	76.000,00	75.119,74		75.119,74	75.119,74	880,26	880,26		98,84
010302	OUTROS ENCARGOS COM A SAÚDE	10.000,00	9.754,11		9.754,11	9.754,11	245,89	245,89		97,54
010303	SUBSÍDIO FAMILIAR A CRIANÇAS E JOVENS	9.500,00	9.095,67		9.095,67	9.095,67	404,33	404,33		95,74
010304	OUTRAS PRESTAÇÕES FAMILIARES	6.000,00	4.442,18		4.442,18	4.442,18	1.557,82	1.557,82		74,04
010305	CONTRIBUIÇÕES PARA A SEGURANÇA SOCIAL	679.000,00	593.291,68		593.291,68	593.169,13	85.708,32	85.830,87	122,55	87,36
01030501	Assistência na Doença dos Funcionários Públicos	59.000,00	12.239,59		12.239,59	12.239,59	46.760,41	46.760,41		20,75
01030502	Segurança Social dos Funcionários Públicos	620.000,00	581.052,09		581.052,09	580.929,54	38.947,91	39.070,46	122,55	93,70
0103050201	Caixa Geral de Aposentações	330.000,00	314.278,62		314.278,62	314.156,07	15.721,38	15.843,63	122,55	95,20
0103050202	Segurança Social- Regime Geral	290.000,00	266.773,47		266.773,47	266.773,47	23.226,53	23.226,53		91,99
010306	ACIDENTES EM SERVIÇOS E DOENÇAS PROFISSIONAIS	37.000,00	35.828,31		35.828,31	35.588,45	1.171,69	1.411,55	239,86	96,18
010309	SEGUROS	1.500,00	806,29		806,29	806,29	693,71	693,71		53,75

(e) (11 = 7 / 3 * 100)

MAPA DO CONTROLO ORÇAMENTAL DA DESPESA POR CLASSIFICAÇÃO ORÇAMENTAL

ENTIDADE

CMN

Município de Nazaré

Período: 2016/01/01 a 2016/12/31

ANO: 2016

PÁG. 2

CLASSIFICAÇÃO		DOTAÇÕES CORRIGIDAS	COMPROMISSOS ASSUMIDOS			DESPESA PAGA	DIFERENÇAS			GRAU DE EXECUÇÃO ORÇAMENTAL DA DESPESA (11) a)
CÓDIGO (1)	DESCRIÇÃO (2)		EXERCÍCIO (4)	EXERCÍCIOS FUTUROS (5)	TOTAL (6)		DOTAÇÃO NÃO COMPROMETIDA (8 = 3 - 4)	SALDO (9 = 3 - 7)	COMPROMISSOS POR PAGAR (10 = 4 - 7)	
01030901	Seguros de acidentes no trabalho e doenças profissionais	1.000,00	806,29		806,29	806,29	193,71	193,71	80,63	
01030902	Seguros de saúde	500,00					500,00	500,00		
010310	OUTRAS DESPESAS DE SEGURANÇA SOCIAL	4.500,00	3.305,83		3.305,83	3.305,83	1.194,17	1.194,17	73,46	
01031001	EVENTUALIDADE MATERNIDADE, PATERNIDADE E ADOÇÃO	4.000,00	3.305,83		3.305,83	3.305,83	694,17	694,17	82,65	
01031099	OUTRAS DESPESAS DE SEGURANÇA SOCIAL	500,00					500,00	500,00		
02	AQUISIÇÃO DE BENS E SERVIÇOS	17.543.980,00	16.873.882,67		16.873.882,67	4.102.949,90	670.097,33	13.441.030,10	12.770.932,77	23,39
0201	AQUISIÇÃO DE BENS	1.560.500,00	1.396.107,30		1.396.107,30	688.883,58	164.392,70	871.616,42	707.223,72	44,15
020101	MATÉRIAS-PRIMAS E SUBSIDIÁRIAS	7.500,00	7.426,76		7.426,76	3.411,82	73,24	4.088,58	4.015,74	45,48
020102	COMBUSTÍVEIS E LUBRIFICANTES	494.000,00	414.515,45		414.515,45	290.902,10	79.484,55	203.097,90	123.613,35	58,89
02010201	Gasolina	28.000,00	14.675,09		14.675,09	8.993,84	13.324,91	19.006,15	5.681,25	32,12
02010202	Gasóleo	155.000,00	107.610,25		107.610,25	30.169,10	47.383,75	124.830,90	77.441,15	19,45
02010203	Gás	246.000,00	229.471,94		229.471,94	206.877,59	16.528,06	39.122,41	22.594,35	84,10
02010299	Outros	65.000,00	62.758,17		62.758,17	44.861,57	2.241,83	20.138,43	17.896,60	69,02
020104	LIMPEZA E HIGIENE	145.000,00	133.048,77		133.048,77	49.749,16	11.951,23	95.250,84	83.299,61	34,31
020107	VESTUÁRIO E ARTIGOS PESSOAIS	22.000,00	15.369,10		15.369,10	13.485,35	6.630,90	8.514,65	1.883,75	61,30
020108	MATERIAL DE ESCRITÓRIO	100.000,00	99.823,54		99.823,54	29.546,13	176,36	70.453,87	70.277,51	29,55
020109	PRODUTOS QUÍMICOS E FARMACÊUTICOS	24.000,00	19.952,72		19.952,72	8.557,46	4.047,28	15.442,54	11.395,26	35,66
020112	MATERIAL DE TRANSPORTE- PEÇAS	26.000,00	25.974,35		25.974,35	23.886,93	25,65	2.113,07	2.087,42	91,87
020114	OUTRO MATERIAL- PEÇAS	14.000,00	8.201,56		8.201,56	2.232,62	5.798,44	11.747,38	5.968,94	15,95
020115	PRÊMIOS, COMEMORAÇÕES E OFERTAS	59.000,00	53.913,51		53.913,51	15.665,77	5.086,49	43.334,23	38.247,74	26,55
020117	FERRAMENTAS E UTENSÍLIOS	16.000,00	15.397,83		15.397,83	8.246,15	692,17	7.753,65	7.151,68	51,54
020118	LIVROS E DOCUMENTAÇÃO TÉCNICA	2.000,00	810,25		810,25	810,25	1.189,75	1.189,75		40,51
020120	MATERIAL DE EDUCAÇÃO, CULTURA E RECREIO	76.000,00	55.175,63		55.175,63	42.532,11	20.824,37	33.467,89	12.443,52	55,96
020121	OUTROS BENS	575.000,00	546.497,73		546.497,73	199.858,53	28.502,27	375.141,47	345.639,20	34,76
0202	AQUISIÇÃO DE SERVIÇOS	15.983.480,00	15.477.775,37		15.477.775,37	3.414.066,32	505.704,63	12.569.413,68	12.063.709,05	21,36
020201	ENCARGOS DAS INSTALAÇÕES	1.600.000,00	1.568.837,91		1.568.837,91	903.137,87	31.162,09	696.862,13	665.700,04	56,45
020202	LIMPEZA E HIGIENE	6.240.000,00	6.114.242,72		6.114.242,72	318.576,98	125.757,28	5.921.423,02	5.795.665,74	5,11
020203	CONSERVAÇÃO DE BENS	243.000,00	223.821,70		223.821,70	62.809,92	19.178,30	180.190,08	161.011,78	25,85
020204	LOCAÇÃO DE EDIFÍCIOS	58.000,00	37.509,33		37.509,33	35.141,58	20.490,67	22.858,42	2.367,75	60,59
020206	LOCAÇÃO DE OUTROS BENS	15.000,00	11.067,82		11.067,82	2.100,72	3.932,18	12.899,28	8.967,10	14,00
020209	COMUNICAÇÕES	55.000,00	45.063,94		45.063,94	41.129,86	9.936,06	13.870,14	3.934,08	74,78
020210	TRANSPORTES	335.000,00	270.483,13		270.483,13	109.183,85	64.516,87	225.916,15	161.299,28	32,59
020212	SEGUROS	24.000,00	16.362,77		16.362,77	14.783,75	7.637,23	9.216,25	1.579,02	61,60
020214	ESTUDOS, PARECERES, PROJECTOS E CONSULTADORIA	1.044.000,00	1.008.721,57		1.008.721,57	175.401,24	35.278,43	868.599,78	833.320,33	16,80
020215	FORMAÇÃO	18.000,00	12.281,15		12.281,15	11.911,15	5.718,85	6.898,65	370,00	66,17
020216	SEMINÁRIOS, EXPOSIÇÕES E SIMILARES	6.000,00	3.344,40		3.344,40	1.949,40	2.655,60	4.050,60	1.395,00	32,49
020217	PUBLICIDADE	95.000,00	86.100,44		86.100,44	33.757,42	8.893,56	61.242,58	52.343,02	35,53
020218	VIGILÂNCIA E SEGURANÇA	15.000,00	12.329,61		12.329,61	1.003,68	2.670,39	13.996,32	11.325,93	6,69
020219	ASSISTÊNCIA TÉCNICA	7.000,00	95,94		95,94	95,94	6.904,06	6.904,06		1,37
020220	OUTROS TRABALHOS ESPECIALIZADOS	5.477.500,00	5.387.393,01		5.387.393,01	1.305.791,69	90.105,99	4.170.708,31	4.080.601,32	23,85
020224	ENCARGOS DE COBRANÇA DE RECEITAS	150.000,00	149.934,41		149.934,41	149.934,41	65,59	65,59		99,56
020225	OUTROS SERVIÇOS	600.980,00	530.185,52		530.185,52	245.356,86	70.794,48	354.623,14	283.828,66	40,99
04	TRANSFERÊNCIAS CORRENTES	710.134,00	665.334,89		665.334,89	466.396,90	44.799,11	243.737,10	198.937,99	65,68
0401	SOCIEDADES E QUASE-SOCIEDADES NÃO FINANCEIRAS	8.200,00	2.141,95		2.141,95		6.058,05	8.200,00	2.141,95	
040102	PRIVADAS	8.200,00	2.141,95		2.141,95		6.058,05	8.200,00	2.141,95	
0405	ADMINISTRAÇÃO LOCAL	2,00					2,00	2,00		
040501	CONTINENTE	2,00					2,00	2,00		
04050103	SERVIÇOS AUTÓNOMOS DA ADMINISTRAÇÃO LOCAL	1,00					1,00	1,00		
04050108	OUTROS	1,00					1,00	1,00		
0407	INSTITUIÇÕES SEM FINS LUCRATIVOS	648.931,00	617.539,38		617.539,38	420.743,34	31.391,62	228.187,66	196.796,04	64,84
040701	INSTITUIÇÕES SEM FINS LUCRATIVOS	648.931,00	617.539,38		617.539,38	420.743,34	31.391,62	228.187,66	196.796,04	64,84
0408	FAMÍLIAS	53.001,00	45.653,56		45.653,56	45.653,56	7.347,44	7.347,44		86,14
040802	OUTRAS	53.001,00	45.653,56		45.653,56	45.653,56	7.347,44	7.347,44		86,14
05	SUBSÍDIOS	1.586.151,00	1.584.400,00		1.584.400,00	1.276.150,00	1.751,00	310.001,00	308.250,00	80,46
0501	SOCIEDADES E QUASE-SOCIEDADES NÃO FINANCEIRAS	1.586.151,00	1.584.400,00		1.584.400,00	1.276.150,00	1.751,00	310.001,00	308.250,00	80,46
050101	PÚBLICAS	1.586.151,00	1.584.400,00		1.584.400,00	1.276.150,00	1.751,00	310.001,00	308.250,00	80,46

(a) (11 = 7 / 3 * 100)

MAPA DO CONTROLE ORÇAMENTAL DA DESPESA POR CLASSIFICAÇÃO ORÇAMENTAL

ENTIDADE: CMN - Município de Nazaré

Período: 2016/01/01 a 2016/12/31

ANO: 2016
PAG. 3

CLASSIFICAÇÃO		DOTAÇÕES CORRIGIDAS (3)	COMPROMISSOS ASSUMIDOS			DESPESA PAGA (7)	DIFERENÇAS			GRAU DE EXECUÇÃO ORÇAMENTAL DA DESPESA (11) a)
CÓDIGO (1)	DESCRIÇÃO (2)		EXERCÍCIO (4)	EXERCÍCIOS FUTUROS (5)	TOTAL (6)		DOTAÇÃO NÃO COMPROMETIDA (8 = 3 - 4)	SALDO (9 = 3 - 7)	COMPROMISSOS POR PAGAR (10 = 4 - 7)	
05010101	Empresas Públicas Municipais e Intermunicipais	1.586.151,00	1.584.400,00		1.584.400,00	1.276.150,00	1.751,00	310.001,00	308.250,00	80,46
06	OUTRAS DESPESAS CORRENTES	1.092.501,00	1.081.074,95		1.081.074,95	772.711,29	11.426,05	319.789,71	308.363,66	70,73
0602	DIVERSAS	1.092.501,00	1.081.074,95		1.081.074,95	772.711,29	11.426,05	319.789,71	308.363,66	70,73
060203	OUTRAS	1.092.501,00	1.081.074,95		1.081.074,95	772.711,29	11.426,05	319.789,71	308.363,66	70,73
06020301	Outras Restituições	1,00					1,00			
06020302	IVA Pago	2.500,00	376,64		376,64	376,64	2.123,36	2.123,36		15,07
06020305	Outras	1.090.000,00	1.080.698,31		1.080.698,31	772.334,65	9.301,69	317.665,35	308.363,66	70,86
07	AQUISIÇÃO DE BENS DE CAPITAL	14.686.296,00	10.576.615,83		10.576.615,83	2.494.562,81	4.109.680,17	12.191.733,19	8.082.053,02	16,99
0701	INVESTIMENTOS	12.441.998,00	10.316.071,98		10.316.071,98	2.284.221,41	2.125.926,02	10.157.776,59	8.031.850,57	18,36
070101	TERRENOS	839.105,00					839.105,00	839.105,00		
070102	HABITAÇÕES	1.048.640,00	1.038.565,78		1.038.565,78	196.138,52	10.074,22	852.501,48	842.427,26	18,70
07010201	Construção	853.563,00	844.524,39		844.524,39	89.872,73	9.038,61	763.690,27	754.651,66	10,53
07010203	Reparação e Beneficiação	195.077,00	194.041,39		194.041,39	106.265,79	1.035,61	88.811,21	87.775,60	54,47
070103	EDIFÍCIOS	3.020.582,00	2.686.153,06		2.686.153,06	548.181,35	334.428,94	2.472.400,65	2.137.971,71	18,15
07010301	Instalações de Serviços	224.944,00	221.308,39		221.308,39	56.658,13	3.635,61	168.285,67	164.650,26	25,19
07010302	Instalações Desportivas e Recreativas	108.518,00	108.518,00		108.518,00	47.344,88		61.173,12	61.173,12	43,63
07010303	Mercados e Instalação de Fiscalização Sanitária	50.000,00	7.707,18		7.707,18	7.707,18	42.292,82	42.292,82		15,41
07010305	Escolas	822.825,00	543.175,49		543.175,49	187.180,58	278.649,51	635.044,42	355.394,91	22,82
07010307	Outros	1.814.295,00	1.805.444,00		1.805.444,00	248.690,58	8.851,90	1.565.604,42	1.535.753,42	13,71
070104	CONSTRUÇÕES DIVERSAS	4.585.398,00	4.151.945,07		4.151.945,07	744.637,55	433.452,93	3.840.760,45	3.407.307,52	16,24
07010401	Viadutos, Arruamentos e Obras Complementares	2.417.183,00	2.254.950,79		2.254.950,79	346.462,55	162.232,21	2.070.720,45	1.908.488,24	14,33
07010403	Estações de Tratamento de Águas Residuais	579.658,00	576.259,27		576.259,27	36.076,59	3.398,73	543.581,41	540.182,68	6,22
07010404	Iluminação Pública	195.670,00	170.950,92		170.950,92	37.435,95	24.719,08	158.234,95	133.515,87	19,13
07010405	Parques e Jardins	242.345,00	213.477,26		213.477,26	93.123,58	28.867,74	149.221,42	120.353,68	39,43
07010406	Instalações Desportivas e Recreativas	534.584,00	383.857,12		383.857,12	143.225,40	150.126,88	391.358,50	240.631,72	26,79
07010408	Viação Rural	19.335,00	19.333,90		19.333,90		1,10	19.335,00	19.333,90	
07010409	Sinalização e Trânsito	371.443,00	364.165,64		364.165,64	69.243,94	7.277,36	302.199,06	294.921,70	18,64
07010413	Outros	225.180,00	168.950,17		168.950,17	19.070,44	56.229,83	206.109,56	149.879,73	8,47
070106	MATERIAL DE TRANSPORTES	37.731,00	35.278,00		35.278,00	35.278,00	2.453,00	2.453,00		93,50
07010602	Outro	37.731,00	35.278,00		35.278,00	35.278,00	2.453,00	2.453,00		93,50
070107	EQUIPAMENTO DE INFORMÁTICA	29.000,00	24.614,71		24.614,71	23.785,07	4.383,29	5.214,93	831,64	82,02
070108	SOFTWARE INFORMÁTICO	57.817,00	54.791,88		54.791,88	47.743,98	3.025,12	10.073,02	7.047,90	82,58
070109	EQUIPAMENTO ADMINISTRATIVO	380.196,00	364.726,97		364.726,97	85.786,93	15.469,03	294.409,07	278.940,04	22,56
070110	EQUIPAMENTO BÁSICO	803.316,00	765.352,17		765.352,17	150.507,17	37.963,83	652.808,83	614.845,00	18,74
07011002	Outro	803.316,00	765.352,17		765.352,17	150.507,17	37.963,83	652.808,83	614.845,00	18,74
070115	OUTROS INVESTIMENTOS	1.640.213,00	1.194.642,34		1.194.642,34	452.162,84	445.570,66	1.188.050,16	742.479,50	27,57
0702	LOCAÇÃO FINANCEIRA	33.000,00	33.000,00		33.000,00	33.000,00	33.000,00			100,00
070203	EDIFÍCIOS- LOCAÇÃO FINANCEIRA	33.000,00	33.000,00		33.000,00	33.000,00	33.000,00			100,00
0703	BENS DE DOMÍNIO PÚBLICO	2.211.298,00	227.543,85		227.543,85	177.341,40	1.983.754,15	2.033.956,60	50.202,45	8,02
070302	EDIFÍCIOS	1.317.170,00	63.960,00		63.960,00	59.021,55	1.253.210,00	1.258.148,45	4.938,45	4,48
07030207	OUTROS	1.317.170,00	63.960,00		63.960,00	59.021,55	1.253.210,00	1.258.148,45	4.938,45	4,48
070303	OUTRAS CONSTRUÇÕES E INFRAESTRUTURAS	734.126,00	6.143,85		6.143,85	6.143,85	727.982,15	727.982,15		0,84
07030301	VIADUTOS ARRUAMENTOS E OBRAS COMPLEMENTARES	696.256,00					696.256,00	696.256,00		
07030313	OUTRAS	37.870,00	6.143,85		6.143,85	6.143,85	31.726,15	31.726,15		16,22
070305	BENS DE PATRIMÓNIO HISTÓRICO, ARTÍSTICO E CULTURAL	160.002,00	157.440,00		157.440,00	112.176,00	2.562,00	47.826,00	45.264,00	70,11
08	TRANSFERÊNCIAS DE CAPITAL	386.504,00	383.000,00		383.000,00	77.000,00	3.504,00	309.504,00	306.000,00	19,92
0801	SOCIEDADES E QUASE SOCIEDADES NÃO FINANCEIRAS	306.000,00	306.000,00		306.000,00	306.000,00		306.000,00	306.000,00	100,00
080101	PÚBLICAS	306.000,00	306.000,00		306.000,00	306.000,00		306.000,00	306.000,00	100,00
08010102	Outras	306.000,00	306.000,00		306.000,00	306.000,00		306.000,00	306.000,00	100,00
0805	ADMINISTRAÇÃO LOCAL	79.503,00	77.000,00		77.000,00	77.000,00	2.503,00	2.503,00		96,85
080501	CONTINENTE	79.503,00	77.000,00		77.000,00	77.000,00	2.503,00	2.503,00		96,85
08050102	FREGUESIAS	77.001,00	77.000,00		77.000,00	77.000,00	1,00	1,00		100,00
08050103	SERVIÇOS AUTÓNOMOS DA ADMINISTRAÇÃO LOCAL	1,00					1,00	1,00		
08050109	OUTROS	2.501,00					2.501,00	2.501,00		
0807	INSTITUIÇÕES SEM FINS LUCRATIVOS	1.001,00					1.001,00	1.001,00		
080701	INSTITUIÇÕES SEM FINS LUCRATIVOS	1.001,00					1.001,00	1.001,00		
09	ACTIVOS FINANCEIROS	82.678,00	82.678,00		82.678,00	82.678,00				100,00

(a) (11 = 7 / 3 * 100)

MAPA DO CONTROLO ORÇAMENTAL DA DESPESA POR CLASSIFICAÇÃO ORGÂNICA

ENTIDADE

C/M

Município da Nazaré

Período: 2016/01/01 a 2016/12/31

ANO: 2016
PAG. 4

CLASSIFICAÇÃO		DOTAÇÕES	COMPROMISSOS ASSUMIDOS			DESPESA PAGA	DIFERENÇAS			GRAU DE EXECUÇÃO ORÇAMENTAL DA DESPESA (11) a)
			EXERCÍCIO	EXERCÍCIOS FUTUROS	TOTAL		DOTAÇÃO NÃO COMPROMETIDA (8 = 3 - 4)	SALDO (9 = 3 - 7)	COMPROMISSOS POR PAGAR (10 = 4 - 7)	
CÓDIGO (1)	DESCRIÇÃO (2)	CORRIGIDAS (3)	(4)	(5)	(6)	(7)	(8)	(9)	(10)	(11)
0908	UNIDADES DE PARTICIPAÇÃO	82.678,00	82.678,00		82.678,00	82.678,00				100,00
090602	SOCIEDADES E QUASE SOCIEDADES NÃO FINANCEIRAS- PÚB	82.678,00	82.678,00		82.678,00	82.678,00				100,00
10	PASSIVOS FINANCEIROS	4.118.647,00	1.822.869,45	6.041.841,64	7.864.711,09	796.142,67	2.295.776,55	3.322.504,33	1.026.726,78	19,33
1005	EMPRÉSTIMOS A CURTO PRAZO	600.001,00	600.000,00		600.000,00	600.000,00	1,00	1,00		100,00
100503	SOCIEDADES FINANCEIRAS- BANCOS E OUTRAS INSTITUIÇ	600.001,00	600.000,00		600.000,00	600.000,00	1,00	1,00		100,00
1006	EMPRÉSTIMOS A MÉDIO E LONGO PRAZOS	3.518.646,00	1.222.869,45	6.041.841,64	7.264.711,09	196.142,67	2.295.776,55	3.322.504,33	1.026.726,78	5,57
100603	SOCIEDADES FINANCEIRAS- BANCOS E OUTRAS INSTITUIÇ	1.540.000,00	196.142,67		196.142,67	196.142,67	1.343.857,33	1.343.857,33		12,74
100605	ADMINISTRAÇÃO PÚBLICA CENTRAL- ESTADO	1.978.646,00	1.026.726,78	6.041.841,64	7.068.568,42		951.919,22	1.978.646,00	1.026.726,78	
0103	OPERAÇÕES FINANCEIRAS	2.392.875,00	2.358.306,50	234.310,17	2.592.616,67	1.194.270,17	34.568,50	1.198.604,83	1.164.036,33	49,91
03	JUROS E OUTROS ENCARGOS	2.392.875,00	2.358.306,50	234.310,17	2.592.616,67	1.194.270,17	34.568,50	1.198.604,83	1.164.036,33	49,91
0301	JUROS DA DÍVIDA PÚBLICA	800.368,00	770.262,17	234.310,17	1.004.572,34	13.963,27	30.105,83	786.404,73	756.298,90	1,74
030103	SOCIEDADES FINANCEIRAS- BANCOS E OUTRAS INSTITUIÇ	324.000,00	293.895,17		293.895,17	13.963,27	30.104,83	310.036,73	279.931,90	4,31
03010302	Empréstimos de Médio e Longo Prazos	324.000,00	293.895,17		293.895,17	13.963,27	30.104,83	310.036,73	279.931,90	4,31
030105	ADMINISTRAÇÃO PÚBLICA CENTRAL- ESTADO	476.368,00	476.367,00	234.310,17	710.677,17		1,00	476.368,00	476.367,00	
03010502	EMPRÉSTIMOS DE MÉDIO E LONGO PRAZO	476.368,00	476.367,00	234.310,17	710.677,17		1,00	476.368,00	476.367,00	
0302	OUTROS ENCARGOS CORRENTES DA DÍVIDA PÚBLICA	1,00					1,00	1,00		
030201	DESPESAS DIVERSAS	1,00					1,00	1,00		
0303	JUROS DE LOCAÇÃO FINANCEIRA	1.504,00	494,92		494,92	494,92	1.009,08	1.009,08		32,91
030303	EDIFÍCIOS	1.500,00	494,92		494,92	494,92	1.005,08	1.005,08		32,99
030305	MATERIAL DE TRANSPORTE	1,00					1,00	1,00		
030306	MATERIAL DE INFORMÁTICA	1,00					1,00	1,00		
030307	MAQUINARIA E EQUIPAMENTO	1,00					1,00	1,00		
030308	OUTROS INVESTIMENTOS	1,00					1,00	1,00		
0304	JUROS TRIBUTÁRIOS	2,00					2,00	2,00		
030401	INDEMNIZATÓRIOS	1,00					1,00	1,00		
030402	OUTROS	1,00					1,00	1,00		
0305	OUTROS JUROS	1.575.000,00	1.571.865,83		1.571.865,83	1.164.128,40	3.134,17	410.871,60	407.737,43	73,91
030502	OUTROS	1.575.000,00	1.571.865,83		1.571.865,83	1.164.128,40	3.134,17	410.871,60	407.737,43	73,91
0306	OUTROS ENCARGOS FINANCEIROS	16.000,00	15.683,58		15.683,58	15.683,58	316,42	316,42		98,02
030601	OUTROS ENCARGOS FINANCEIROS	16.000,00	15.683,58		15.683,58	15.683,58	316,42	316,42		98,02
TOTAL		45.242.266,00	37.912.939,73	6.276.151,81	44.189.091,54	13.747.086,77	7.329.326,27	31.495.179,23	24.165.852,96	30,39

(a) (11 = 7 / 3 * 100)

Em 04 de 2H

Em ___ de ___ de ___



MUNICIPIO DA NAZARÉ
PRESTAÇÃO DE CONTAS – EXERCICIO ECONÓMICO DE 2016

9.2. GOP'S

9.2.1. Execução do PPI

(Ver mapa folha seguinte)

OBJETIVO	CÓDIGO DA CLASSIFIC. ECONOMICA	CÓDIGO/ANO/TIPO/NUMERO DO PROJ. AÇÃO	DESCRIÇÃO	FORMA DE REALIZAÇÃO	FUNTE DE FINANCIAMENTO		DATAS		MONTANTE PREVISTO			MONTANTE EXECUCÃO			EXEC. FIMAN CIBRE ANUAL (a)	EXEC. FIMAN CIBRE GLOBAL (b)	
					AC	AA	PC	INICIO	FIM	ANO	ANOS SEQUENTES	TOTAL	ANOS EXECUCÃO				
													ANOS ANTERIORES	JUN			TOTAL
								X TRANSPORTAR ...	890.342,00	144.963,00	1.034.353,00				401.522,04	401.522,04	
	0102/07012005	01 2007 1 6	Centro Escolar de Nazaré	EMPREGADA		45,4	53,3	2009/01/01	2012/12/31	179.540,00		179.540,00					
	0102/07012005	02 2007 1 8	Centro Escolar de Famalhão	EMPREGADA		73,3	26,7	2009/01/01	2012/12/31	75.386,00		75.386,00			75.376,57	75.376,57	
	0102/07012005	03 2007 1 9	Centro Escolar do Valado Trades	EMPREGADA		72,5	27,5	2009/01/01	2012/12/31	15.000,00		15.000,00			15.000,00	15.000,00	
	0102/07012005	06 2015 1 15	Obras de Conserv. e Arranjos Exter. das Escolas do EB-1º ciclo do concelho	OUTRA				2015/01/01	2015/12/31	8.134,00		8.134,00			7.629,75	7.629,75	
	0102/070139	03 2015 1 16	Mobiliário e Equipamento - Escolas do Concelho	OUTRA				2015/01/01	2015/12/31	2.500,00		2.500,00			1.723,11	1.723,11	
	0102/07012005	01 2015 1 20	Centro Escolar de Famalhão - Reformulação	EMPREGADA				2015/01/01	2015/12/31	313.650,00	1.108.800,00	1.422.450,00			43.650,00	43.650,00	
	0102/07011402	01 2015 1 21	Maquinarie e Equipamento	OUTRA				2015/01/01	2015/12/31	1.500,00		1.500,00			78,17	78,17	
	0102/07012005	01 2016 1 13	Renov. Benef. Conserv. e Arranjos Exteriores das Escolas	OUTRA				2016/01/01	2016/12/31	97.500,00	52.500,00	150.000,00			16.759,60	16.759,60	
	0102/070139	02 2016 1 14	Mobiliário e Equipamento - Escolas do Concelho	OUTRA				2016/01/01	2016/12/31	50.500,00	30.000,00	80.500,00			7.742,49	7.742,49	
	0102/070109	03 2016 1 15	Mobiliário e Equipamento - Cantinas Escolares do Concelho	OUTRA				2016/01/01	2016/12/31	1.000,00	3.000,00	4.000,00			775,43	775,43	
	0102/070139	04 2016 1 16	Material Didático para as Escolas do EB-1º ciclo do Concelho	OUTRA				2016/01/01	2016/12/31	1.000,00	3.000,00	4.000,00					
2.1.2	0102/07011002	01 2016 1 17	Maquinarie e Equipamento	OUTRA				2016/01/01	2016/12/31	5.000,00		5.000,00			4.925,68	4.925,68	
			Serviços auxiliares de ensino							39.000,00	15.000,00	54.000,00			223,86	223,86	
2.2	0102/07010405	03 2016 1 18	Parques Infantis do Concelho	OUTRA				2016/01/01	2016/12/31	39.000,00	15.000,00	54.000,00			223,86	223,86	
2.2.1			Saúde							1.310.000,00	118.000,00	1.428.000,00			59.021,55	59.021,55	
2.2.1			Serviços individuais de saúde							1.310.000,00	118.000,00	1.428.000,00			59.021,55	59.021,55	
2.4	0102/07002007	03 2016 1 19	Centro de Saúde de Nazaré	EMPREGADA	100,0			2016/01/01	2017/12/31	1.310.000,00	118.000,00	1.428.000,00			59.021,55	59.021,55	
2.4.1			Habituação e serviços colectivos							2.152.222,00	486.009,00	2.638.231,00			256.368,61	256.368,61	
2.4.1			Habituação							853.565,00	415.000,00	1.268.565,00			89.872,73	89.872,73	
	0102/07012001	02 2005 1 70	Construção de vários tipos no Rio Novo-2ª Fase	EMPREGADA				2007/10/01	2009/12/31	707.522,00		707.522,00			66.708,44	66.708,44	
	0102/07012001	03 2005 1 72	Faixas - Construção (Infraestruturas)- Programa de Autoconstrução	EMPREGADA				2005/04/10	2009/12/31	136.143,00		136.143,00			20.126,75	20.126,75	
	0102/07012001	01 2007 1 24	Conservação de Habitação Social	EMPREGADA				2009/01/01	2009/12/31	4.897,00		4.897,00					
	0102/07012001	01 2016 1 20	Conservação de Habitação Social	OUTRA				2016/01/01	2016/12/31	5.000,00	15.000,00	20.000,00			3.637,54	3.637,54	
	0102/07012005	02 2016 1 21	Bairro Social-Reabilitação Integral de 5 Edifícios em Estado de Conservação Mau	EMPREGADA				2016/01/01	2019/12/31	1,00	350.000,00	350.001,00					
	0102/07030001	03 2016 1 22	Bairro Social-Qualificação do Espaço Público, dos Equipamentos e do Mobiliário Urbano e Criação de Espaços para Apoio à Actividade Económica	EMPREGADA				2016/01/01	2019/12/31	1,00	50.000,00	50.001,00					
			Saneamento							579.658,00		579.658,00			36.076,59	36.076,59	
	0102/07010403	01 2005 1 64	Emissário de Famalhão	EMPREGADA				2006/08/20	2009/12/31	31.774,00		31.774,00					
	0102/07010403	04 2005 1 67	Reformulação dotação Elevatório Sítio- EEI	EMPREGADA				2004/07/20	2009/12/31	70.603,00		70.603,00					
	0102/07010403	07 2005 1 91	Condutas e estação Elevatória (Ponte das Barcas)	EMPREGADA				1999/07/07	2009/12/31	36.405,00		36.405,00					
	0102/07010403	08 2005 1 91	Conduta e Estação Elevatória na Pedreira	EMPREGADA				1997/04/29	2009/12/31	6.041,00		6.041,00					
	0102/07010403	09 2005 1 94	Reparação e conservação de condutas e estações existentes	OUTRA				2009/01/01	2009/12/31	56.776,00		56.776,00					
	0102/07010403	10 2005 1 95	Reparação de colectores pluviais e domésticos	EMPREGADA				2009/01/01	2009/12/31	121.550,00		121.550,00			24.567,59	24.567,59	
	0102/07010403	12 2005 1 97	Execução de coletor doméstico e pluvial de forno de Cal à EN247-S	EMPREGADA				2009/03/27	2009/12/31	19.328,00		19.328,00					
2.4.5	0102/07010403	13 2005 1 104	Outras obras de saneamento do concelho	EMPREGADA				2009/01/01	2009/12/31	237.277,00		237.277,00			11.509,00	11.509,00	
			Resíduos sólidos							251.429,00		251.429,00			4.006,20	4.006,20	
	0102/07012002	01 2005 1 108	Aquisição de Maquinarie e Equipamento	OUTRA				2009/01/01	2009/12/31	16.799,00		16.799,00					
	0102/07011002	02 2005 1 109	Aquisição de contentores, papeleiras, etc...	OUTRA				2005/09/14	2009/12/31	137.695,00		137.695,00			4.006,20	4.006,20	
	0102/07011002	03 2005 1 110	Aquisição de viaturas	OUTRA				2009/01/01	2009/12/31	96.935,00		96.935,00					
2.4.6			Protecção do meio ambiente e conservação da natureza							465.500,00	71.009,00	536.509,00			126.413,09	126.413,09	
	0102/07010405	04 2005 1 232	Requalificação do Jardim da Pedralva	EMPREGADA				2009/01/01	2009/12/31	32.687,00		32.687,00					
	0102/07010405	07 2005 1 236	Construção de parques e jardins-parque radial	EMPREGADA				2002/09/09	2009/12/31	21.354,00		21.354,00			21.053,49	21.053,49	
	0102/07011002	09 2005 1 246	Maquinarie e Equipamento	OUTRA				2009/01/01	2009/12/31	140.119,00		140.119,00			7.005,00	7.005,00	
	0102/07010307	01 2005 1 81	Casa Moura da Nazaré	EMPREGADA				2008/07/14	2009/12/31	47.747,00		47.747,00					
	0102/07011002	02 2015 1 27	Maquinarie e Equipamento	OUTRA				2015/01/01	2015/12/31	15.000,00		15.000,00			13.709,52	13.709,52	
	0102/07030013	06 2015 1 32	Requalificação de Acesso à Praia do Norte	EMPREGADA				2015/01/01	2015/12/31	388,00		388,00					
	0102/07010405	01 2016 1 23	Reabilitação do Parque da Pedralva	EMPREGADA				2016/01/01	2016/12/31	3.500,00		3.500,00					
								X TRANSPORTAR ...	4.896.245,00	1.088.503,00	6.779.748,00				806.590,16	806.590,16	

OBJETIVO	CÓDIGO DA CLASSIFIC. ECONÔMICA	CÓDIGO/ANO/TIPO/NUMERO DO PROG. AÇÃO	DESCRIÇÃO	FORMA DE REALIZAÇÃO	FUNTE DE FINANCIAMENTO		DATAS		MONTANTE PREVISTO			MONTANTE EXECUTADO			EXEC. FINANC. CENRA ANUAL % (a)	EXEC. FINANC. CENRA GLOBAL % (b)		
					AC	AA	EC	INÍCIO	FIM	ANO	ANOS SEQUENTES	TOTAL	ANOS ANTERIORES	ANO			TOTAL	
A TRANSPORTAR ...									4.890.245,00	1.888.563,00	6.778.748,00			806.590,16	806.590,16			
	0102/07010405	01	2016	24	OUTRA			2016/01/01	2016/12/31	146.100,00	22.500,00	168.600,00			71.846,24	71.846,24	49.13	42.61
	0102/07011002	01	2016	25	OUTRA			2016/01/01	2016/12/31	29.000,00		29.000,00			10.040,53	10.040,53	34.52	34.62
	0102/07010405	04	2016	26	EMERITADA			2016/01/01	2016/12/31	1,00		1,00						
	0102/07010405	05	2016	27	EMERITADA			2016/01/01	2016/12/31	1,00		1,00						
	0102/07010405	06	2016	28	EMERITADA			2016/01/01	2016/12/31	1,00	3,00	4,00						
	0102/07010405	07	2016	29	EMERITADA			2016/01/01	2016/12/31	1,00	3,00	4,00						
	0102/07030313	04	2016	30	EMERITADA		65.0	2016/01/01	2019/12/31	26.000,00	45.500,00	65.500,00						
	0102/07010307	04	2016	31	EMERITADA			2016/01/01	2016/12/31	1,00	3,00	4,00						
	0102/07010307	01	2016	32	OUTRA			2016/01/01	2016/12/31	16.000,00	3.000,00	13.000,00			2.763,32	2.763,32	27.63	27.26
	Serviços culturais, recreativos e religiosos									2.020.270,00	915.503,00	2.935.773,00			300.690,68	300.690,68	18.04	12.97
	Cultura									1.321.859,00	685.500,00	2.007.359,00			166.977,79	166.977,79	12.63	8.32
	0102/07010301	02	2005	29	EMERITADA			2009/01/01	2012/12/31	9.000,00		9.000,00						
	0102/07010301	05	2005	33	EMERITADA			2003/11/13	2009/12/31	54.256,00		54.256,00						
	0102/07010307	07	2005	267	EMERITADA	48.0	60.0	2005/04/05	2009/12/31	458.063,00		458.063,00						
	0102/070109	01	2009	135	EMERITADA			2009/01/01	2012/12/31	105.383,00		105.383,00						
	0102/07031002	03	2009	148	OUTRA			2009/01/01	2009/12/31	37.135,00		37.135,00						
	0102/07010402	01	2015	35	ACM. DIR.			2015/01/01	2015/12/31	10.000,00		10.000,00			7.539,85	7.539,85	75.39	75.34
	0102/07010402	01	2015	42	OUTRA			2015/01/01	2015/12/31	500,00		500,00			84,60	84,60	16.94	16.56
	0102/07011002	01	2016	33	OUTRA			2016/01/01	2016/12/31	44.500,00		44.500,00			41.818,72	41.818,72	93.97	93.97
	0102/07010307	02	2016	34	OUTRA			2016/01/01	2016/12/31	16.000,00	30.000,00	46.000,00			4.791,52	4.791,52	47.52	11.98
	0102/07010307	03	2016	35	EMERITADA			2016/01/01	2016/12/31	1,00		1,00						
	0102/07010307	04	2016	36	EMERITADA			2016/01/01	2016/12/31	3,00		3,00						
	0102/07010307	05	2016	37	OUTRA			2016/01/01	2016/12/31	2.500,00	7.500,00	10.000,00						
	0102/07010401	06	2016	38	EMERITADA		85.0	2016/01/01	2016/12/31	100.500,00	100.000,00	200.500,00						
	0102/070305	07	2016	140	OUTRA		85.0	2016/01/01	2016/12/31	148.000,00		148.000,00			112.176,69	112.176,69	70.11	70.11
	0102/070305	06	2016	141	OUTRA		85.0	2016/01/01	2016/12/31	1,00	120.000,00	120.000,00						
	0102/07030301	09	2016	142	OUTRA		85.0	2016/01/01	2016/12/31	135.000,00	150.000,00	285.000,00						
	0102/07030301	10	2016	143	OUTRA		85.0	2016/01/01	2016/12/31	45.000,00	100.000,00	145.000,00						
	0102/07030301	11	2016	144	OUTRA		85.0	2016/01/01	2017/12/31	105.000,00	100.000,00	205.000,00						
	0102/070305	12	2016	145	OUTRA		75.0	2016/01/01	2016/12/31	1,00	75.000,00	75.000,00						
	0102/07011002	01	2016	139	OUTRA			2016/01/01	2016/12/31	1.000,00	3.000,00	4.000,00			512,50	512,50	51.25	51.32
	Desporto, recreio e lazer									691.241,00	30.000,00	721.241,00			213.721,09	213.721,09	30.92	29.63
	0102/07010406	03	2005	141	EMERITADA			2002/08/02	2009/12/31	74.799,00		74.799,00						
	0102/07010406	05	2005	143	EMERITADA			2003/03/27	2009/12/31	25.775,00		25.775,00						
	0102/07010406	06	2005	144	EMERITADA			2003/09/15	2009/12/31	49.198,00		49.198,00						
	0102/07010406	08	2005	146	EMERITADA			2009/01/01	2009/12/31	65.119,00		65.119,00			7.052,01	7.052,01	10.82	10.87
	0102/07010406	14	2009	135	EMERITADA			1998/06/05	2009/12/31	12.026,00		12.026,00						
	0102/070109	16	2005	168	EMERITADA			2009/01/01	2009/12/31	6.139,00		6.139,00						
	0102/07010406	01	2007	141	EMERITADA			2003/10/15	2009/12/31	26.770,00		26.770,00						
	0102/07010302	01	2010	19	EMERITADA			2016/01/01	2012/12/31	108.518,00		108.518,00			47.344,84	47.344,84	43.63	43.63
	0102/07010406	01	2015	143	OUTRA			2015/01/01	2015/12/31	2.895,00		2.895,00			2.366,41	2.366,41	81.75	83.76
	0102/070109	02	2015	144	OUTRA			2015/01/01	2015/12/31	8.000,00		8.000,00			7.622,43	7.622,43	95.78	97.76
	0102/07010406	04	2015	145	EMERITADA			2015/01/01	2015/12/31	1,00		1,00						
	0102/07010406	01	2016	146	OUTRA			2016/01/01	2016/12/31	21.500,00	30.000,00	51.500,00			21.191,63	21.191,63	99.50	41.54
	0102/070109	02	2016	147	OUTRA			2016/01/01	2016/12/31	34.000,00		34.000,00			15.328,38	15.328,38	45.08	45.08
A TRANSPORTAR ...									6.545.945,00	2.475.012,00	9.020.957,00			1.159.524,28	1.159.524,28			

OBJETIVO	CÓDIGO DA CLASSIFIC. ECONÔMICA	CÓDIGO/ANO/TIPO/NÚMERO DO PROJ. AÇÃO	DESCRIÇÃO	FORMA DE REALIZAÇÃO	FUNTE DE FINANCIAMENTO			DATAS		MONTANTE PREVISTO			MONTANTE EXECUTADO			EXEC. FINAN. CEIRA ANUAL % (a)	EXEC. FINAN. CEIRA ANUAL % (b)		
					AC	AA	PC	INICIO	FIM	ANO	ANOS SEQUENTES	TOTAL	ANOS ANTERIORES	ANO	TOTAL				
									A TRANSPORTAR ...		11.249.163,00	2.082.516,00	14.731.701,00		1.947.476,59	1.947.476,59			
	0102/07010401	12	2007	1	60	Pavimentação em diversas zonas da freguesia de Fanalão	EMPREITADA		2004/12/02	2009/12/31	51.206,00		51.206,00						
	0102/07010401	16	2008	1	65	Pavimentação das ruas J e K em Calkins	EMPREITADA		2007/04/23	2009/12/31	106.178,00		106.178,00						
	0102/07010401	01	2008	1	08	Pavimentação da Rua Prof. Arlindo Varela, W. Heróis do Ultramar e R. Couto Ferreira	EMPREITADA		2008/01/01	2009/12/31	7.146,00		7.146,00		7.145,33	7.145,33	99,99	99,99	
	0102/07010401	14	2009	1	23	Pavimentação da Rua das Escolas	EMPREITADA		2008/07/17	2009/12/31	45.635,00		45.635,00		5.411,43	5.411,43	11,86	11,86	
	0102/07010401	16	2009	1	63	Ligação entre Nazaré e Pedreira	EMPREITADA	79,2	20,9	2009/01/01	2011/12/31	1.170.036,00		1.170.036,00		239.906,57	239.906,57	20,36	20,36
	0102/07010401	06	2014	1	52	Pavimentação de Estradas e Caminhos no Concelho	EMPREITADA			2014/01/01	2014/12/31	5.174,00		5.174,00		5.173,33	5.173,33	99,99	99,99
	0102/07010401	07	2014	1	53	Conservação e Melhoria de Estradas e Caminhos Municipais e Outras	EMPREITADA			2014/01/01	2014/12/31	12.107,00		12.107,00		12.106,43	12.106,43	100,00	100,00
	0102/07010401	07	2015	1	54	Conservação e Melhoria de Estradas e Caminhos Municipais e Outras	EMPREITADA			2015/01/01	2015/12/31	3.500,00		3.500,00		3.290,25	3.290,25	94,01	94,01
	0102/07010401	09	2015	1	56	Requalificação da Marginal de Nazaré	EMPREITADA			2015/01/01	2015/12/31	73.318,00		73.318,00		64.150,82	64.150,82	87,31	87,31
	0102/07010401	10	2015	1	57	Construção e Conservação de Arruamentos, Praças e Outros	EMPREITADA			2015/01/01	2015/12/31	7.379,00		7.379,00		7.378,24	7.378,24	99,99	99,99
	0102/07010401	11	2015	1	58	Sinalização e Identificação em Vias Municipais	OUTRA			2015/01/01	2015/12/31	8.000,00		8.000,00		5.971,24	5.971,24	74,64	74,64
	0102/07010401	01	2016	1	56	Reparação e Manutenção de Edificações	OUTRA			2016/01/01	2016/12/31	20.000,00	60.000,00	80.000,00		5.714,82	5.714,82	28,57	7,14
	0102/07010402	02	2016	1	57	Maquinarie e Equipamento	OUTRA			2016/01/01	2016/12/31	5.000,00		5.000,00		4.995,45	4.995,45	99,91	99,91
	0102/07030001	03	2016	1	74	Reordenamento, Qualificação e Regulamentação dos Espaços de Estacionamento; Sistemas de Informação/Orientação dos Automobilistas	OUTRA	85,0		2016/01/01	2016/12/31	1,00	45.000,00	45.001,00					
	0102/07010401	04	2016	1	58	Aquisição de Terrenos	OUTRA			2016/01/01	2016/12/31	10.000,00	30.000,00	40.000,00					
	0102/07010401	05	2016	1	59	Pavimentação de Estradas e Caminhos no Concelho	EMPREITADA			2016/01/01	2016/12/31	10.000,00		10.000,00		1.563,81	1.563,81	15,64	3,91
	0102/07010401	06	2016	1	60	Conservação e Melhoria de Estradas e Caminhos Municipais e Outras	EMPREITADA			2016/01/01	2016/12/31	15.000,00		15.000,00		147,50	147,50	0,98	0,25
	0102/07010401	07	2016	1	61	Calçamentos no Concelho	OUTRA			2016/01/01	2016/12/31	5.000,00	15.000,00	20.000,00					
	0102/07010401	08	2016	1	62	Reabilitação da Marginal de Nazaré	EMPREITADA	85,0		2016/01/01	2019/12/31	350.000,00	500.000,00	1.250.000,00		47.456,39	47.456,39	13,56	3,80
	0102/07010401	09	2016	1	63	Construção e Conservação de Arruamentos, Praças e Outros	EMPREITADA			2016/01/01	2016/12/31	94.000,00	50.000,00	194.000,00		22.700,43	22.700,43	24,07	12,32
	0102/07010409	16	2016	1	64	Sinalização e Identificação em Vias Municipais	OUTRA			2016/01/01	2016/12/31	83.500,00	7.500,00	101.000,00		57.832,02	57.832,02	61,36	57,34
	0102/07010413	11	2016	1	65	Execução de Obras por Danos Causados por Intemperies	ADM. DIR.			2016/01/01	2016/12/31	1,00	3,00	4,00					
	0102/07010401	12	2016	1	66	Construção da Variante a Fanalão	EMPREITADA			2016/01/01	2016/12/31	1,00		1,00					
	0102/07010401	13	2016	1	67	Construção de Campos de Tênis Junto das Piscinas Municipais (Nazaré)	EMPREITADA			2016/01/01	2016/12/31	1,00		1,00					
	0102/07010401	14	2016	1	68	Execução de Muro de Suporte e Reparação da Rua do Mirante	EMPREITADA			2016/01/01	2016/12/31	1,00		1,00					
	0102/07010401	15	2016	1	69	Requalificação do Caminho do Sossó e S. Glão	EMPREITADA			2016/01/01	2016/12/31	1,00	3,00	4,00					
	0102/07010401	16	2016	1	70	Requalificação do Caminho Real - Pedreira	EMPREITADA			2016/01/01	2016/12/31	1,00	5,00	6,00					
	0102/07010401	17	2016	1	71	Estuda de Ligação da Av. Vieira Guimarães com Av. Manuel Penique	EMPREITADA			2016/01/01	2016/12/31	1,00	5,00	6,00					
	0102/07010423	18	2016	1	72	Centro Coordenador de Mobilidade (CCM)	EMPREITADA	85,0		2016/01/01	2018/12/31	30.000,00	230.000,00	560.000,00					
	0102/07030301	19	2016	1	73	Pista Ciclável	EMPREITADA	85,0		2016/01/01	2017/12/31	11.250,00	75.000,00	86.250,00					
	0102/07030301	20	2016	1	75	Reabilitação da Praça Sousa Oliveira	EMPREITADA	85,0		2016/01/01	2016/12/31	184.500,00	180.000,00	364.500,00					
	0102/07030301	21	2016	1	76	Reabilitação de Arruamentos (Rua São-Vilã; Rua Branco Martins; Av. Vieira Guimarães e Av. do Município)	EMPREITADA	85,0		2016/01/01	2019/12/31	170.500,00	510.000,00	782.500,00					
3.4.						Comércio e turismo					333.875,00	1.089.512,00	1.423.387,00		56.033,16	56.033,16	16,70	3,94	
3.4.1.						Mercados e feiras					50.000,00	850.006,00	900.006,00		7.707,18	7.707,18	15,41	8,86	
	0102/07010401	01	2016	1	77	Requalificação do Antigo Mercado Municipal de Valado dos Prades	EMPREITADA			2016/01/01	2016/12/31	1,00	3,00	4,00					
	0102/07010401	02	2016	1	78	Mercado Municipal de Sítio	EMPREITADA			2016/01/01	2016/12/31	1,00	3,00	4,00					
3.4.2.						Turismo					283.875,00	239.506,00	523.379,00		48.325,98	48.325,98	17,02	9,23	
	0102/07010401	01	2005	1	123	Obras de Conservação e Manutenção dos Edifícios	EMPREITADA			2009/01/01	2009/12/31	5.382,00		5.382,00					
	0102/07010402	04	2005	1	124	Maquinarie e Equipamento	OUTRA			2009/01/01	2009/12/31	174.764,00		174.766,00		301,76	301,76	0,17	0,17
	0102/07010402	05	2014	1	75	Maquinarie e Equipamento	OUTRA			2014/01/01	2014/12/31	3.061,00		3.061,00					
	0102/07010401	01	2015	1	71	Obras de Conservação e Manutenção dos Edifícios	OUTRA			2015/01/01	2015/12/31	38.160,00		38.160,00		18.350,00	18.350,00	47,99	47,59
	0102/07010402	06	2015	1	75	Maquinarie e Equipamento	OUTRA			2015/01/01	2015/12/31	3.205,00		3.200,00		521,06	521,06	17,37	17,37
						A TRANSPORTAR ...					14.626.792,00	6.050.006,00	28.576.528,00		2.465.219,65	2.465.219,65			


ENTIDADE Município de Nazaré	EXECUÇÃO DO PLANO PLURIANUAL DE INVESTIMENTOS	ANO CONTABILÍSTICO 2016 PERÍODO: 2016/01/01 à 2016/12/31
---------------------------------	---	---

Página: 5

OBJETIVO	CÓDIGO DA CLASSIFIC. ECONÓMICA	CÓDIGO/ANO/TIPO/NÚMERO DO PROJ. ACÇÃO	DESCRIÇÃO	FORMA DE REALIZAÇÃO	FUNTE DE FINANCIAMENTO			LÍQUIDA		MONTANTE PREVISTO			MONTANTE EXECUTADO			EXEC. FINANC. ANUAL % (a)	EXEC. FINANC. GLOBAL % (b)	
					AC	AA	FC	INÍCIO	FIM	ANO	ANOS SEQUENTES	TOTAL	ANOS ANTERIORES	ANO	TOTAL			
A TRANSFERÊNCIAS ...									14.626.792,00	6.050.026,00	20.676.818,00	2.465.219,65	2.465.219,65					
	0102/07010301	01	2016	1	00	Obras de Conservação e Manutenção dos Edifícios	OUTRA			2016/01/01	2016/12/31	25.000,00	3.000,00	28.000,00	5.492,00	5.492,00	25,97	23,19
	0102/07010409	02	2016	1	01	Sinalização Turística	OUTRA			2016/01/01	2016/12/31	500,00	1.500,00	2.000,00	412,05	412,05	82,41	20,61
	0102/07010413	03	2016	3	02	Passeios Sobreelevados na Praia do Norte	EMPREitada			2016/01/01	2016/12/31	1,00	3,00	4,00				
	0102/07010413	04	2016	3	03	Máquina e Equipamento	OUTRA			2016/01/01	2016/12/31	16.500,00		16.500,00	16.295,24	16.295,24	98,74	98,74
	0102/07010407	05	2016	1	04	Passeios Sobreelevados na Praia do Salgado	EMPREitada			2016/01/01	2016/12/31	1,00	3,00	4,00				
	0102/07030213	06	2016	1	05	Reabilitação das Instalações de Apoio à Praia	OUTRA	85.0		2016/01/01	2019/12/31	1,00	100.000,00	100.001,00				
	0102/07030213	07	2016	1	06	Infraestruturas/Equipamentos de Apoio à Pesca, Turismo Náutico e aos Profissionais do Ham	OUTRA	75.0		2016/01/01	2019/12/31	7.500,00	75.000,00	82.500,00				
	0102/07030313	08	2016	1	07	Passeios Proteção Dunar	EMPREitada	85.0		2016/01/01	2019/12/31	1,00	50.000,00	50.001,00				
	0102/07030313	09	2016	1	08	Embarcações Tradicionais	OUTRA	85.0		2016/01/01	2019/12/31	10.000,00	10.000,00	20.000,00	6.143,85	6.143,85	61,44	30,72
TOTAL GERAL									14.626.794,00	6.239.542,00	20.866.336,00	2.494.562,81	2.494.562,81	16,99	11,99			

Notações

- a) Execução Financeira Anual = (Executado no Ano * 100) / Previsto no Ano
- b) Execução Financeira Global = (Total Executado * 100) / (Realizado em Anos Anteriores + Total Previsto)

12 de 06 de 2016


Em _____ de _____

USS
 Lúcia



MUNICIPIO DA NAZARÉ
PRESTAÇÃO DE CONTAS – EXERCÍCIO ECONÓMICO DE 2016

9.2.2. Execução das PAM

(Ver mapa folha seguinte)

W
uss
at
g
bul

OBJETIVO	CÓDIGO DA CLASSIFIC. ECONÓMICA	CÓDIGO/ANO/TIPO/NÚMERO DO PROJ. AÇÃO	DESCRIÇÃO	FORMA DE REALIZAÇÃO	FONTE DE FINANCIAMENTO			DÉBITAS		MONTANTE PREVISTO			MONTANTE EXECUTADO			EXEC. FINAN. CENTRAL ANUAL (a)	EXEC. FINAN. CENTRAL GLOBAIS (b)
					RC	AA	FC	EXERCÍCIO	FTM	ANO	ANOS SEQUENTES	TOTAL	ANOS ANTERIORES	ANO	TOTAL		
1.			Funções gerais								17.500,00		17.500,00				
1.1.			Serviços gerais de administração pública								15.000,00		15.000,00				
1.1.1.			Administração geral								15.000,00		15.000,00				
	0102/020225	01	2016/A/1					2016/01/01	2016/12/31		15.000,00		15.000,00				
1.2.			Segurança e ordem públicas								2.500,00		2.500,00				
1.2.1.			Proteção civil e luta contra incêndios								2.500,00		2.500,00				
	0102/03051103	01	2016/A/2					2016/01/01	2016/12/31		2.500,00		2.500,00				
2.			Funções sociais								919.411,00	460.638,00	1.440.049,00	554.077,56	554.077,56	56,57	38,48
2.1.			Educação								15.000,00	300.000,00	315.000,00				
2.1.2.			Serviços auxiliares de ensino								15.000,00	300.000,00	315.000,00				
	0102/020025	01	2016/A/3		45,9			2016/01/01	2019/12/31		15.000,00	300.000,00	315.000,00				
2.2			Segurança e acção sociais								5.953,00	47.694,00	53.657,00				
	0102/040602	01	2016/A/4					2016/01/01	2016/12/31		1,00		1,00				
	0102/030025	03	2016/A/5		95,0			2016/01/01	2016/12/31		5.952,00	47.694,00	53.656,00				
	0102/04050103	04	2016/A/10					2016/01/01	2016/12/31								
2.5.			Serviços culturais, recreativos e religiosos								958.448,00	112.944,00	1.071.392,00	554.077,56	554.077,56	57,81	51,72
2.5.1.			Cultura								238.518,00	112.944,00	351.462,00	72.852,24	72.852,24	30,54	20,73
	0102/020125	01	2009/A/14					2009/01/01	2012/12/31		35.010,00		35.010,00	10.655,83	10.655,83	30,46	30,46
	0102/020125	04	2009/A/16					2009/01/01	2012/12/31		712,00		712,00	473,48	473,48	67,33	67,33
	0102/020225	05	2009/A/17					2009/01/01	2012/12/31		406,00		406,00	405,53	405,53	99,76	99,74
	0102/020225	06	2009/A/18					2009/01/01	2012/12/31		17.834,00		17.834,00	18.776,22	18.776,22	60,09	60,09
	0102/020225	07	2009/A/19					2009/01/01	2012/12/31		8.940,00		8.940,00	8.118,82	8.118,82	90,77	90,77
	0102/020225	01	2015/A/6					2015/01/01	2015/12/31		800,00		800,00	800,00	800,00	100,00	100,00
	0102/020225	07	2015/A/12					2015/01/01	2015/12/31		800,00		800,00	800,00	800,00	100,00	100,00
	0102/020225	01	2016/A/6					2016/01/01	2016/12/31		120.000,00		120.000,00	5.570,83	5.570,83	4,64	4,64
	0102/020225	06	2016/A/7					2016/01/01	2016/12/31		35.000,00		35.000,00	35.000,00	35.000,00	100,00	100,00
	0102/020225	03	2016/A/8					2016/01/01	2016/12/31		5.000,00		5.000,00	597,60	597,60	11,94	11,94
	0102/020225	04	2016/A/9					2016/01/01	2016/12/31		2.000,00		2.000,00				
	0102/020225	05	2016/A/10					2016/01/01	2016/12/31		2.000,00		2.000,00				
	0102/020225	06	2016/A/11					2016/01/01	2016/12/31		2.000,00		2.000,00	369,60	369,60	18,45	18,45
	0102/020225	07	2016/A/12					2016/01/01	2016/12/31		2.000,00		2.000,00	20,60	20,60	4,00	4,00
	0102/020225	08	2016/A/13					2016/01/01	2016/12/31		2.000,00		2.000,00				
	0102/020225	09	2016/A/14		55,0			2016/01/01	2019/12/31		5.948,00	112.944,00	118.892,00				
	0102/020225	14	2016/A/15		75,0			2016/01/01	2016/12/31		3.000,00		3.000,00				
2.5.2.			Desporto, recreio e lazer								719.930,00		719.930,00	481.225,32	481.225,32	66,84	66,84
	0102/040701	01	2009/A/9					2009/01/01	2012/12/31		17.698,00		17.698,00	6.456,15	6.456,15	36,54	36,54
	0102/040701	01	2009/A/12					2009/01/01	2012/12/31		122.294,00		122.294,00	39.423,69	39.423,69	32,24	32,24
	0102/040701	01	2014/A/16					2014/01/01	2017/12/31		600,00		600,00	600,00	600,00	100,00	100,00
	0102/040701	01	2015/A/15					2015/01/01	2015/12/31		17.338,00		17.338,00	34.576,93	34.576,93	92,61	92,61
	0102/040701	01	2016/A/15					2016/01/01	2016/12/31		355.000,00		355.000,00	242.483,81	242.483,81	68,30	68,30
	0102/040701	01	2016/A/17					2016/01/01	2016/12/31		1.000,00		1.000,00				
	0102/020125	01	2016/A/18					2016/01/01	2016/12/31		50.000,00		50.000,00	50.000,00	50.000,00	100,00	100,00
	0102/040701	04	2016/A/19					2016/01/01	2016/12/31		70.000,00		70.000,00	64.000,00	64.000,00	91,43	91,43
	0102/040701	05	2016/A/20					2016/01/01	2016/12/31		25.000,00		25.000,00	25.000,00	25.000,00	100,00	100,00
	0102/040701	06	2016/A/21					2016/01/01	2016/12/31		11.000,00		11.000,00	8.189,82	8.189,82	74,44	74,44
	0102/040701	07	2016/A/22					2016/01/01	2016/12/31		10.000,00		10.000,00				
	0102/020225	08	2016/A/23					2016/01/01	2016/12/31		20.000,00		20.000,00	10.482,01	10.482,01	52,41	52,41
3.			Funções económicas								1.500,00		1.500,00				
3.2.			Indústria e energia								1.500,00		1,500,00				
	0102/020225	01	2016/A/24					2016/01/01	2016/12/31		500,00		500,00				
	0102/020225	01	2016/A/25					2016/01/01	2016/12/31		1.000,00		1.000,00				
4.			Outras funções								1.663.150,00		1.663.150,00	1.353.150,00	1.353.150,00	81,36	81,36
									1 TRANSFEREN...		990.411,00	460.638,00	1.458.049,00	554.077,56	554.077,56		

OBJECTIVO	CÓDIGO DA CLASSIFIC. ECONÓMICA	CÓDIGO/ANO/TIPO/NÚMERO DO PROJ. ACÇÃO	DESCRIÇÃO	FORMA DE REALIZAÇÃO	FUNTE DE FINANCIAMENTO			DÍZIMOS		MONTANTE PREVISTO			MONTANTE EXECUTADO		EXEC. FINAN. C/TRA ANTER. (a)	EXEC. FINAN. C/TRA GLOBAL (b)	
					AC	AA	FC	INÍCIO	FIM	ANO	ANOS SEGUINTE	TOTAL	ANOS ANTERIORES	ANO			TOTAL
					A TRANSPORTAR ...		596.411,00	460.630,00	1.458.049,00		554.071,56	554.071,56					
4.2.			Transferências entre administrações				1.663.150,00	1.663.150,00		1.353.150,00	1.353.150,00	81,36	81,36				
	0102/05001001	01 2014 A 22	Nazaré Qualifica - Transferências			2014/01/01	2017/12/31	132.600,00		132.600,00	132.600,00	132.600,00	100,00	100,00			
	0102/05001001	01 2015 A 22	Nazaré Qualifica - Transferências			2015/01/01	2015/12/31	321.550,00		321.550,00	321.300,00	321.300,00	99,92	99,92			
	0102/05001001	01 2016 A 25	Nazaré Qualifica - Transferências			2016/01/01	2016/12/31	1.132.000,00		1.132.000,00	822.250,00	822.250,00	72,64	72,64			
	0102/08051102	01 2016 A 17	Delegação de Competências e Transferências de Recursos para a Junta de Freguesia de Nazaré - Conservação e Manutenção de Diversas Infraestruturas			2016/01/01	2016/12/31	45.000,00		45.000,00	45.000,00	45.000,00	100,00	100,00			
	0102/08051102	01 2016 A 28	Delegação de Competências e Transferências de Recursos para a Junta de Freguesia de Valado dos Frades - Conservação e Manutenção de Diversas Infraestruturas			2016/01/01	2016/12/31	17.000,00		17.000,00	17.000,00	100,00	100,00				
	0102/08051102	03 2016 A 29	Delegação de Competências e Transferências de Recursos para a Junta de Freguesia de Ferrelidó - Conservação e Manutenção de Diversas Infraestruturas			2016/01/01	2016/12/31	15.000,00		15.000,00	15.000,00	100,00	100,00				
					TOTAL GERAL		2.661.561,00	460.630,00	3.122.199,00		1.907.227,56	1.907.227,56	71,66	61,09			

Notações

a) Execução Financeira Anual = (Executado no Ano / Previsto no Ano)

b) Execução Financeira Global = (Total Executado / Total Previsto)

12.05.2016

[Assinatura]

Em _____ de _____

[Assinatura]

[Assinatura]

[Assinatura]



MUNICIPIO DA NAZARÉ
PRESTAÇÃO DE CONTAS – EXERCICIO ECONÓMICO DE 2016

9.3. Balanço

(Ver mapa folha seguinte)

W
Ass
[Signature]
[Signature]

BALANÇO

ENTIDADE

CMN

Município da Nazaré

2016/01/01 a 2016/12/31

ANO 2016
PAG. 1

CÓDIGO DAS CONTAS	ACTIVO	EXERCÍCIOS			
		N			N - 1
		AB	A/P	AL	AL
	Imobilizado:				
	Bens de domínio público				
451	Terrenos e recursos naturais	674.444,67		674.444,67	674.444,67
452	Edifícios	398.554,14	39.686,27	358.867,87	362.233,19
453	Outras construções e infra-estruturas	15.468.023,20	4.639.035,80	10.828.987,40	11.305.367,36
455	Bens do patrimônio histórico, artístico e cultural	35.378,76	5.586,63	29.792,13	23.699,81
459	Outros bens de domínio público	104.149,69	89.800,87	14.348,82	15.943,13
445	Imobilizações em curso	421.221,53		421.221,53	235.916,14
446	Adiantamentos por conta de bens de domínio público				
		17.101.771,99	4.774.109,57	12.327.662,42	12.617.604,30
	Imobilizações incorpóreas				
431	Despesas de instalação				
432	Despesas de investigação e de desenvolvimento	9.570,93	9.570,93		
433	Propriedade industrial e outros direitos				
443	Imobilizações em curso				
449	Adiantamentos por conta de imobilizações incorpóreas				
		9.570,93	9.570,93		
	Imobilizações corpóreas				
421	Terrenos e recursos naturais	3.486.657,07		3.486.657,07	3.326.616,35
422	Edifícios e outras construções	34.413.567,86	9.868.150,81	24.545.417,05	25.582.041,78
423	Equipamento básico	3.368.038,46	3.028.775,06	339.263,40	350.130,60
424	Equipamento de transporte	935.498,47	861.938,72	73.559,75	85.855,75
425	Ferramentas e utensílios	29.629,21	28.106,11	1.523,10	456,47
426	Equipamento administrativo	2.864.110,64	2.650.767,77	213.342,87	166.056,47
427	Taras e vasilhame				
429	Outras imobilizações corpóreas	957.594,96	716.858,72	240.736,24	116.945,06
442	Imobilizações em curso	3.881.709,80		3.881.709,80	3.279.461,05
448	Adiantamento por conta de imobilizações corpóreas				
		49.936.806,47	17.154.597,19	32.782.209,28	32.907.563,53
	Investimentos financeiros				
411	Partes de capital	488.547,24		488.547,24	503.303,35
412	Obrigações e títulos de participação	578.742,78		578.742,78	578.742,78
414	Investimentos em imóveis				
415	Outras aplicações financeiras				
441	Imobilizações em curso				
447	Adiantamentos por conta de investimentos financeiros				
		1.067.290,02		1.067.290,02	1.082.046,13
	Circulante:				
	Existências:				
36	Matérias Primas, subsidiárias e de consumo	46.066,21		46.066,21	
35	Produtos e trabalhos em curso				
34	Subprodutos, desperdícios, resíduos e refugos				
33	Produtos acabados e intermédios				
32	Mercadorias				
37	Adiantamentos por conta de compras				
		46.066,21		46.066,21	

BALANÇO

ANO 2016
PAG. 2

ENTIDADE CMN

Município da Nazaré

2016/01/01 a 2016/12/31

CÓDIGO DAS CONTAS	ACTIVO	EXERCÍCIOS			
		N			N - 1
		AB	A/P	AL	AL
	Dívidas de terceiros - Medio e longo prazos: (a)				
282	Empréstimos concedidos de m/l prazo				
	Dívidas de terceiros - Curto prazo:				
28	Empréstimos concedidos				
211	Clientes c/c	32.282,15		32.282,15	21.451,71
212	Contribuintes c/c	2.429,71		2.429,71	2.429,71
213	Utentes c/c				
218	Clientes, contribuintes e utentes de cobrança duvidosa	847.563,93	847.563,93		
251	Devedores pela execução do orçamento				
229	Adiantamentos a fornecedores				
2619	Adiantamentos a fornecedores de imobilizado				
24	Estado e outros entes públicos				
264	Administração autárquica				
262+263+267+268	Outros devedores				1.481.457,60
268	Outros devedores - Valores a regularizar	2.084.963,00		2.084.963,00	2.118.843,14
		2.967.238,79	847.563,93	2.119.674,86	3.624.182,16
	Títulos negociáveis:				
151	Ações				
152	Obrigações e títulos de participação				
153	Títulos de dívida pública				
159	Outros títulos				
18	Outras aplicações de tesouraria				
	Depósitos em instituições financeiras e Caixa:				
12	Depósitos em instituições financeiras	214.623,49		214.623,49	321.918,59
11	Caixa	396.262,50		396.262,50	250.068,77
		610.885,99		610.885,99	571.987,36
13	DGAL/FRM	142.043,64		142.043,64	54.251,00
		142.043,64		142.043,64	54.251,00
11 e 12 REG	Caixa e Bancos - Valores a regularizar	3.299.022,87		3.299.022,87	3.393.566,92
		3.299.022,87		3.299.022,87	3.393.566,92
	Acréscimos e diferimentos:				
271	Acréscimos de proveitos	958.782,50		958.782,50	387.276,25
272	Custos diferidos				
		958.782,50		958.782,50	387.276,25
	Total de amortizações		21.938.277,69		
	Total de provisões.....				
	Total do activo	76.139.479,41	22.785.841,62	53.353.637,79	54.638.477,65

ENTIDADE CMN

Município da Nazaré

2016/01/01 a 2016/12/31

CÓDIGO DAS CONTAS	FUNDOS PRÓPRIOS E PASSIVO	EXERCÍCIOS	
		N	N - 1
51	Fundos próprios: Património	12.811.254,78	12.811.254,78
55	Ajustamento de partes de capital em empresas		
56	Reservas de reavaliação		
	Reservas:		
571	Reservas legais	307.676,23	307.676,23
572	Reservas estatutárias		
573	Reservas contratuais		
574	Reservas livres		
575	Subsídios	33.364,00	8.364,00
576	Doações		
577	Reservas decorrentes de transferências de activos		
59	Resultados transitados	-10.762.725,62	-14.029.454,57
88	Resultado líquido em exercício	3.197.048,09	3.599.948,14
		5.586.617,48	2.697.788,58
	Passivo:		
29	Provisões	3.484.274,84	4.325.034,80
2312	Dívidas a terceiros - Médio e longo prazos (a)		
		3.484.274,84	4.325.034,80
2312	Empréstimos de médio e longo prazo	11.920.163,16	12.116.305,83
		11.920.163,16	12.116.305,83
227	Fornecedores - contratos futuros		
2617	Fornecedores Imobilizado - contratos futuros		
26887	Credores diversos - contratos futuros		
	Dívidas a terceiros - Curto Prazo		
2311	Empréstimos de curto prazo		
269	Adiantamentos por conta de vendas	15.432.285,04	14.290.597,69
221	Fornecedores c/c	11.604,70	1.853.218,00
228	Fornecedores - Facturas em recepção e conferência		
252	Credores pela execução do orçamento		
219	Adiantamentos de clientes, contribuintes e utentes	765.737,25	765.737,25
2611	Fornecedores de imobilizado c/c	4.257.806,33	5.184.774,08
24	Estado e outros entes públicos	524.704,33	617.107,56
264	Administração autárquica		13.250,00
2617+262+263+267+	Outros credores	754.452,96	1.354.716,83
222+2612+262	Garantias e Cauções		
212	Contribuintes c/c		
		21.746.590,61	24.079.401,41
	Acréscimos e diferimentos:		
273	Acréscimos de custos		

BALANÇO

ANO 2016
PAG. 4

ENTIDADE CMN

Município da Nazaré

2016/01/01 a 2016/12/31

CÓDIGO DAS CONTAS	FUNDOS PRÓPRIOS E PASSIVO	EXERCÍCIOS	
		N	N - 1
274	Proveitos diferidos		
	Acréscimos e diferimentos:		
273	Acréscimos de custos	577.071,02	191.735,03
		577.071,02	191.735,03
274	Proveitos diferidos	10.038.920,68	11.228.212,00
		10.038.920,68	11.228.212,00
	Total do passivo	47.767.020,31	51.940.689,07
	Total dos fundos próprios e do passivo	53.353.637,79	54.638.477,65

ORGÃO EXECUTIVO

Em 12 de 04 de 2016



ORGÃO DELIBERATIVO

Em ___ de ___ de ___









MUNICIPIO DA NAZARÉ
PRESTAÇÃO DE CONTAS – EXERCÍCIO ECONÓMICO DE 2016

9.4. Demonstração de resultados

(Ver mapa folha seguinte)

W
mass
J *@*
Amal

DEMONSTRAÇÃO DE RESULTADOS

ass

ANO 2016
PÁG. 1

ENTIDADE

CMN

Município da Nazaré

2016/01/01 a 2016/12/31

Código de Contas		Exercício	
		N	N - 1
61	Custos e perdas: Custos das mercadorias vendidas e das matérias consumidas: Mercadorias	66.558,58	66.558,58
	Matérias		2.587.219,30
62	Fornecimentos e serviços externos: Custos com o pessoal:		2.612.003,41
641+642	Remunerações	1.752.745,19	1.721.307,65
643 a 648	Encargos sociais	473.434,69	381.702,66
63	Transferências e subs. correntes concedidos e prestações sociais		2.103.010,31
66	Amortizações do exercício		1.343.306,96
67	Provisões do exercício		1.662.860,78
65	Outros custos operacionais		114.308,31
	(A)	8.505.601,27	8.049.552,74
68	Custos e perdas financeiros	680.058,92	1.423.389,61
	(C)	9.185.660,19	9.472.942,35
69	Custos e perdas extraordinários	187.491,48	480.228,26
	(E)	9.373.151,67	9.953.170,61
88	Resultado líquido do exercício.....	3.197.048,09	3.599.948,14
	(X)	12.570.199,76	13.553.118,75
	Proveitos e ganhos		
	Vendas e prestações de serviços:		
7111	Venda de mercadorias		104.844,74
7112+7113	Venda de produtos	113.992,27	85.298,17
712	Prestações de serviços	100.344,77	214.337,04
72	Impostos e taxas		7.296.142,56
(a)	Variação da produção		6.555.732,46
75	Trabalhos para a própria entidade		
73	Proveitos suplementares		
74	Transferências e subsídios obtidos		3.932.019,30
76	Outros proveitos e ganhos operacionais		3.944.099,88
	(B)	11.442.498,90	10.689.975,25
	Proveitos e ganhos financeiros	452.025,14	390.769,22
	(D)	11.894.524,04	11.080.744,47
79	Proveitos extraordinários	675.675,72	2.472.374,28
	(F)	12.570.199,76	13.553.118,75
Resumo:	Resultados Operacionais: (B - A)	2.936.897,63	2.640.422,51
	Resultados Financeiros: (D - B) - (C - A)	-228.033,78	-1.032.620,39
	Resultados Correntes: (D - C)	2.708.863,85	1.607.802,12
	Resultado Líquido do Exercício: (F - E)	3.197.048,09	3.599.948,14

ORGÃO EXECUTIVO
Em 12 de 04 de 2016
[Signature]

ORGÃO DELIBERATIVO
Em ___ de ___ de ___

[Signature]



MUNICÍPIO DA NAZARÉ
PRESTAÇÃO DE CONTAS – EXERCÍCIO ECONÓMICO DE 2016

Handwritten signatures in blue ink, including the name 'USS' and other illegible signatures.

9.5. Fluxos de caixa

Neste mapa são discriminadas as importâncias relativas a todos os recebimentos e pagamentos ocorridos no exercício, quer se reportem à execução orçamental quer a operações de tesouraria.

Nele se evidenciam também os correspondentes saldos (da gerência anterior e para a gerência seguinte) desagregados de acordo com a sua proveniência (execução orçamental e operações de tesouraria).

As receitas e despesas orçamentais são desagregadas de acordo com a discriminação constante do orçamento.

Neste mapa consta o movimento dos recibos para cobrança, garantias e cauções.

(Ver mapa folha seguinte)

RESUMO DOS FLUXOS DE CAIXA

ENTIDADE

CMN

Município da Nazaré

ANO 2016

PAG. 1

Recebimentos			Pagamentos		
Saldo da gerência anterior		4.019.805,28	Despesas orçamentais		13.747.086,77
Execução orçamental	3.323.260,18		Correntes	10.296.703,29	
Operações de tesouraria ...	696.545,10		Capital	3.450.383,48	
Receitas orçamentais		13.864.918,29	Operações de tesouraria		644.637,69
Correntes	11.841.188,31		Saldo para a gerência seguinte ...		4.051.952,50
Capital	2.023.729,98		Execução orçamental	3.441.091,70	
Outras			Operações de tesouraria	610.860,80	
Operações de tesouraria		558.953,39	Total		18.443.676,96
Total		18.443.676,96			

ORGÃO EXECUTIVO
 Em 12 de 04 de 2017


ORGÃO DELIBERATIVO
 Em ___ de ___ de ___

USS

J

Amel

Y

FLUXOS DE CAIXA

ENTIDADE CMN
 PERÍODO 2016/01/01 A 2016/12/31

Município da Nazaré

ANO 2016
 Pág. 1

Handwritten signatures and initials in blue ink.

RECEBIMENTOS

SALDO DA GERÊNCIA ANTERIOR			4.019.805,28
EXECUÇÃO ORÇAMENTAL		3.323.260,18	
OPERAÇÕES DE TESOURARIA		696.545,10	
RECEITAS ORÇAMENTAIS			13.864.918,29
01	IMPOSTOS DIRECTOS	6.708.688,10	
0102	OUTROS	6.708.688,10	
010202	IMI - IMPOSTO MUNICIPAL SOBRE IMÓVEIS	4.557.143,02	
010203	IMPOSTO UNICO DE CIRCULAÇÃO	327.258,74	
010204	IMT - IMPOSTO MUNICIPAL SOBRE TRANSAÇÕES	1.699.051,20	
010205	DERRAMA	125.235,14	
02	IMPOSTOS INDIRECTOS	297.854,65	
0202	OUTROS	297.854,65	
020206	IMPOSTOS INDIRECTOS ESPECÍFICOS DAS AUTARQUIAS LOC	297.854,65	
02020602	LOTEAMENTOS E OBRAS	99.913,59	
02020603	Ocupação da Via Pública	194.749,62	
02020605	Publicidade	3.191,44	
04	TAXAS, MULTAS E OUTRAS PENALIDADES	280.435,11	
0401	TAXAS	279.182,34	
040123	TAXAS ESPECÍFICAS DAS AUTARQUIAS LOCAIS	279.182,34	
04012301	Mercados e Feiras	77.311,86	
04012302	Loteamentos e Obras	193.326,10	
04012399	Outras	8.544,38	
0401239999	OUTROS	8.544,38	
0402	MULTAS E OUTRAS PENALIDADES	1.252,77	
040201	JUROS DE MORA	1.252,77	
05	RENDIMENTOS DE PROPRIEDADE	489.384,56	
0510	RENDAS	489.384,56	
051001	TERRENOS	69.131,14	
051099	Outros	420.253,42	
06	TRANSFERÊNCIAS CORRENTES	3.590.026,18	
0603	ADMINISTRAÇÃO CENTRAL	3.590.026,18	
060301	ESTADO	3.590.026,18	
06030101	Fundo de Equilibrio Financeiro	2.573.440,00	
06030102	Fundo Social Municipal	186.254,00	
06030103	Participação Fixa no IRS	437.886,00	
06030199	Outros	392.446,18	
07	VENDA DE BENS E SERVIÇOS CORRENTES	364.160,80	
0702	SERVIÇOS	335.186,97	
070208	SERVIÇOS SOCIAIS, RECREATIVOS, CULTURAIS E DE DESP	72.597,06	
07020804	Serviços Desportivos	72.597,06	
070209	SERVIÇOS ESPECÍFICOS DAS AUTARQUIAS	142.527,85	
07020901	Saneamento	63.222,95	
07020902	Resíduos Sólidos	58.638,10	
07020905	Cemitérios	20.666,80	
070299	OUTROS	120.062,06	
0703	RENDAS	28.973,83	
070301	HABITAÇÕES	28.973,83	
08	OUTRAS RECEITAS CORRENTES	110.638,91	
0801	OUTRAS	110.638,91	
080199	OUTRAS	110.638,91	
08019999	Diversas	110.638,91	
09	VENDA DE BENS DE INVESTIMENTO	2.032,36	
0904	OUTROS BENS DE INVESTIMENTO	2.032,36	
090401	SOCIEDADES E QUASE-SOCIEDADES NÃO FINANCEIRAS	2.032,36	
09040101	Equipamento de Transporte	123,00	
09040102	Maquinaria e Equipamento	1.909,36	
10	TRANSFERÊNCIAS DE CAPITAL	1.406.941,51	
1001	SOCIEDADES E QUASE-SOCIEDADES NÃO FINANCEIRAS	40.000,00	

FLUXOS DE CAIXA

ENTIDADE CMN
 PERÍODO 2016/01/01 A 2016/12/31

Município da Nazaré

ANO 2016
 Pág. 2

Russo
R
J
Paula

RECEBIMENTOS

100101	PÚBLICAS	40.000,00	
10010199	Outras	40.000,00	
1003	ADMINISTRAÇÃO CENTRAL	1.366.941,51	
100301	ESTADO	285.938,00	
10030101	Fundo de Equilibrio Financeiro	285.938,00	
100307	ESTADO- PARTICIPAÇÃO COMUNITÁRIA EM PROJECTOS CO-	1.081.003,51	
10030701	FEDER	1.081.003,51	
12	PASSIVOS FINANCEIROS	600.000,00	
1205	EMPRÉSTIMOS A CURTO PRAZO	600.000,00	
120502	SOCIEDADES FINANCEIRAS	600.000,00	
13	OUTRAS RECEITAS DE CAPITAL	14.756,11	
1301	OUTRAS	14.756,11	
130199	OUTRAS	14.756,11	
TOTAL DAS RECEITA CORRENTES		11.841.188,31	
TOTAL DAS RECEITA DE CAPITAL		2.023.729,98	
TOTAL DE OUTRAS RECEITAS			
OPERAÇÕES DE TESOUREARIA			558.953,39
TOTAL			18.443.676,96

PAGAMENTOS

DESPESAS ORÇAMENTAIS			13.747.086,77
01	ADMINISTRAÇÃO AUTÁRQUICA	13.747.086,77	
0101	ASSEMBLEIA MUNICIPAL	11.296,41	
0101 01	DESPESAS COM O PESSOAL		11.296,41
0101 0102	ABONOS VARIÁVEIS OU EVENTUAIS		11.296,41
0101 010204	AJUDAS DE CUSTO		90,72
0101 010213	OUTROS SUPLEMENTOS E PRÊMIOS		11.205,69
0101 01021302	OUTROS		11.205,69
0102	CÂMARA MUNICIPAL E SERVIÇOS MUNICIPAIS	12.541.520,19	
0102 01	DESPESAS COM O PESSOAL		2.472.928,62
0102 0101	REMUNERAÇÕES CERTAS E PERMANENTES		1.634.889,19
0102 010101	TITULARES DE ÓRGÃOS DE SOBERANIA E MEMBROS DE ÓRGÃ		134.839,00
0102 010104	PESSOAL DOS QUADROS- REGIME DE CONTRATO INDIVIDUAL		970.387,06
0102 01010401	PESSOAL EM FUNÇÕES A TEMPO INDETERMINADO		970.387,06
0102 010106	PESSOAL CONTRATADO A TERMO		50.116,01
0102 01010604	RECRUTAMENTO DE PESSOAL PARA NOVOS POSTOS DE TRABA		50.116,01
0102 010107	PESSOAL EM REGIME DE TAREFA OU AVENÇA		24.870,60
0102 010108	PESSOAL AGUARDANDO APOSENTAÇÃO		2.757,79
0102 010109	PESSOAL EM QUALQUER OUTRA SITUAÇÃO		89.809,40
0102 010111	REPRESENTAÇÃO		29.791,81
0102 010113	SUBSÍDIO DE REFEIÇÃO		106.729,29
0102 010114	SUBSÍDIOS		192.691,60
0102 010115	REMUNERAÇÕES POR DOENÇA E MATERNIDADE / PATERNIDAD		32.896,63
0102 0102	ABONOS VARIÁVEIS OU EVENTUAIS		106.758,03
0102 010202	HORAS EXTRAORDINÁRIAS		16.747,15
0102 010204	AJUDAS DE CUSTO		55.209,17
0102 010205	ABONO PARA FALHAS		6.165,02
0102 010206	FORMAÇÃO		1.736,85
0102 010211	SUBSÍDIO DE TURNO		17.904,68
0102 010213	OUTROS SUPLEMENTOS E PRÊMIOS		8.995,16
0102 01021302	OUTROS		8.995,16
0102 0103	SEGURANÇA SOCIAL		731.281,40
0102 010301	ENCARGOS COM A SAÚDE		75.119,74
0102 010302	OUTROS ENCARGOS COM A SAÚDE		9.754,11
0102 010303	SUBSÍDIO FAMILIAR A CRIANÇAS E JOVENS		9.095,67
0102 010304	OUTRAS PRESTAÇÕES FAMILIARES		4.442,18
0102 010305	CONTRIBUIÇÕES PARA A SEGURANÇA SOCIAL		593.169,13

FLUXOS DE CAIXA

ENTIDADE CMN
PERÍODO 2016/01/01 A 2016/12/31

Município da Nazaré

ANO 2016
Pág. 3

PAGAMENTOS

0102	01030501	Assistência na Doença dos Funcionários Públicos	12.239,59
0102	01030502	Segurança Social dos Funcionários Públicos	580.929,54
0102	0103050201	Caixa Geral de Aposentações	314.156,07
0102	0103050202	Segurança Social- Regime Geral	266.773,47
0102	010306	ACIDENTES EM SERVIÇOS E DOENÇAS PROFISSIONAIS	35.588,45
0102	010309	SEGUROS	806,29
0102	01030901	Seguros de acidentes no trabalho e doenças profiss	806,29
0102	010310	OUTRAS DESPESAS DE SEGURANÇA SOCIAL	3.305,83
0102	01031001	EVENTUALIDADE MATERNIDADE, PATERNIDADE E ADOÇÃO	3.305,83
0102	02	AQUISIÇÃO DE BENS E SERVIÇOS	4.102.949,90
0102	0201	AQUISIÇÃO DE BENS	688.883,58
0102	020101	MATÉRIAS-PRIMAS E SUBSIDIÁRIAS	3.411,02
0102	020102	COMBUSTÍVEIS E LUBRIFICANTES	290.902,10
0102	02010201	Gasolina	8.993,84
0102	02010202	Gasóleo	30.169,10
0102	02010203	Gás	206.877,59
0102	02010299	Outros	44.861,57
0102	020104	LIMPEZA E HIGIENE	49.749,16
0102	020107	VESTUÁRIO E ARTIGOS PESSOAIS	13.485,35
0102	020108	MATERIAL DE ESCRITÓRIO	29.546,13
0102	020109	PRODUTOS QUÍMICOS E FARMACÊUTICOS	8.557,46
0102	020112	MATERIAL DE TRANSPORTE- PEÇAS	23.886,93
0102	020114	OUTRO MATERIAL- PEÇAS	2.232,62
0102	020115	PRÊMIOS, CONDECORAÇÕES E OFERTAS	15.665,77
0102	020117	FERRAMENTAS E UTENSÍLIOS	8.246,15
0102	020118	LIVROS E DOCUMENTAÇÃO TÉCNICA	810,25
0102	020120	MATERIAL DE EDUCAÇÃO, CULTURA E RECREIO	42.532,11
0102	020121	OUTROS BENS	199.858,53
0102	0202	AQUISIÇÃO DE SERVIÇOS	3.414.066,32
0102	020201	ENCARGOS DAS INSTALAÇÕES	903.137,87
0102	020202	LIMPEZA E HIGIENE	318.576,98
0102	020203	CONSERVAÇÃO DE BENS	62.809,92
0102	020204	LOCAÇÃO DE EDIFÍCIOS	35.141,58
0102	020208	LOCAÇÃO DE OUTROS BENS	2.100,72
0102	020209	COMUNICAÇÕES	41.129,86
0102	020210	TRANSPORTES	109.183,85
0102	020212	SEGUROS	14.783,75
0102	020214	ESTUDOS, PARECERES, PROJECTOS E CONSULTADORIA	175.401,24
0102	020215	FORMAÇÃO	11.911,15
0102	020216	SEMINÁRIOS, EXPOSIÇÕES E SIMILARES	1.949,40
0102	020217	PUBLICIDADE	33.757,42
0102	020218	VIGILÂNCIA E SEGURANÇA	1.003,68
0102	020219	ASSISTÊNCIA TÉCNICA	95,94
0102	020220	OUTROS TRABALHOS ESPECIALIZADOS	1.306.791,69
0102	020224	ENCARGOS DE COBRANÇA DE RECEITAS	149.934,41
0102	020225	OUTROS SERVIÇOS	246.356,86
0102	04	TRANSFERÊNCIAS CORRENTES	466.396,90
0102	0407	INSTITUIÇÕES SEM FINS LUCRATIVOS	420.743,34
0102	040701	INSTITUIÇÕES SEM FINS LUCRATIVOS	420.743,34
0102	0408	FAMÍLIAS	45.653,56
0102	040802	OUTRAS	45.653,56
0102	05	SUBSÍDIOS	1.276.150,00
0102	0501	SOCIEDADES E QUASE-SOCIEDADES NÃO FINANCEIRAS	1.276.150,00
0102	050101	PÚBLICAS	1.276.150,00
0102	05010101	Empresas Públicas Municipais e Intermunicipais	1.276.150,00
0102	06	OUTRAS DESPESAS CORRENTES	772.711,29
0102	0602	DIVERSAS	772.711,29
0102	060203	OUTRAS	772.711,29
0102	06020302	IVA Pago	376,64
0102	06020305	Outras	772.334,65
0102	07	AQUISIÇÃO DE BENS DE CAPITAL	2.494.562,81
0102	0701	INVESTIMENTOS	2.284.221,41
0102	070102	HABITAÇÕES	196.138,52

FLUXOS DE CAIXA

W
Miss

ENTIDADE CMN
PERÍODO 2016/01/01 A 2016/12/31

Município da Nazaré

ANO 2016
Pág. 4

PAGAMENTOS

9
2
Aut

0102	07010201	Construção		89.872,73
0102	07010203	Reparação e Beneficiação		106.265,79
0102	070103	EDIFÍCIOS		548.181,35
0102	07010301	Instalações de Serviços		56.658,13
0102	07010302	Instalações Desportivas e Recreativas		47.344,88
0102	07010303	Mercados e Instalação de Fiscalização Sanitária		7.707,18
0102	07010305	Escolas		187.780,58
0102	07010307	Outros		248.690,58
0102	070104	CONSTRUÇÕES DIVERSAS		744.637,55
0102	07010401	Viadutos, Arruamentos e Obras Complementares		346.462,55
0102	07010403	Estações de Tratamento de Águas Residuais		36.076,59
0102	07010404	Iluminação Pública		37.435,05
0102	07010405	Parques e Jardins		93.123,58
0102	07010406	Instalações Desportivas e Recreativas		143.225,40
0102	07010409	Sinalização e Trânsito		69.243,94
0102	07010413	Outros		19.070,44
0102	070106	MATERIAL DE TRANSPORTES		35.278,00
0102	07010602	Outro		35.278,00
0102	070107	EQUIPAMENTO DE INFORMÁTICA		23.785,07
0102	070108	SOFTWARE INFORMÁTICO		47.743,98
0102	070109	EQUIPAMENTO ADMINISTRATIVO		85.786,93
0102	070110	EQUIPAMENTO BÁSICO		150.507,17
0102	07011002	Outro		150.507,17
0102	070115	OUTROS INVESTIMENTOS		452.162,84
0102	0702	LOCAÇÃO FINANCEIRA		33.000,00
0102	070203	EDIFÍCIOS- LOCAÇÃO FINANCEIRA		33.000,00
0102	0703	BENS DE DOMÍNIO PÚBLICO		177.341,40
0102	070302	EDIFÍCIOS		59.021,55
0102	07030207	OUTROS		59.021,55
0102	070303	OUTRAS CONSTRUÇÕES E INFRAESTRUTURAS		6.143,85
0102	07030313	OUTRAS		6.143,85
0102	070305	BENS DE PATRIMÓNIO HISTÓRICO, ARTÍSTICO E CULTURAL		112.176,00
0102	08	TRANSFERÊNCIAS DE CAPITAL		77.000,00
0102	0805	ADMINISTRAÇÃO LOCAL		77.000,00
0102	080501	CONTINENTE		77.000,00
0102	08050102	FREGUESIAS		77.000,00
0102	09	ACTIVOS FINANCEIROS		82.678,00
0102	0908	UNIDADES DE PARTICIPAÇÃO		82.678,00
0102	090802	SOCIEDADES E QUASE SOCIEDADES NÃO FINANCEIRAS- PÚB		82.678,00
0102	10	PASSIVOS FINANCEIROS		796.142,67
0102	1005	EMPRÉSTIMOS A CURTO PRAZO		600.000,00
0102	100503	SOCIEDADES FINANCEIRAS- BANCOS E OUTRAS INSTITUIÇÃO		600.000,00
0102	1006	EMPRÉSTIMOS A MÉDIO E LONGO PRAZOS		196.142,67
0102	100603	SOCIEDADES FINANCEIRAS- BANCOS E OUTRAS INSTITUIÇÃO		196.142,67
0103		OPERAÇÕES FINANCEIRAS	1.194.270,17	
0103	03	JUROS E OUTROS ENCARGOS		1.194.270,17
0103	0301	JUROS DA DÍVIDA PÚBLICA		13.963,27
0103	030103	SOCIEDADES FINANCEIRAS- BANCOS E OUTRAS INSTITUIÇÃO		13.963,27
0103	03010302	Empréstimos de Médio e Longo Prazos		13.963,27
0103	0303	JUROS DE LOCAÇÃO FINANCEIRA		494,92
0103	030303	EDIFÍCIOS		494,92
0103	0305	OUTROS JUROS		1.164.128,40
0103	030502	OUTROS		1.164.128,40
0103	0306	OUTROS ENCARGOS FINANCEIROS		15.683,58
0103	030601	OUTROS ENCARGOS FINANCEIROS		15.683,58
02		ADMINISTRAÇÃO GERAL E FINANÇAS		
03		URBANISMO E OBRAS MUNICIPAIS		
04				
05				

FLUXOS DE CAIXA

ENTIDADE CMN
 PERÍODO 2016/01/01 A 2016/12/31

Município da Nazaré

ANO 2016
 Pág. 5

PAGAMENTOS

0506		
TOTAL DAS DESPESAS CORRENTES	10.296.703,29	
TOTAL DAS DESPESAS DE CAPITAL	3.450.383,48	
OPERAÇÕES DE TESOURARIA		644.637,69
SALDO PARA A GERÊNCIA SEGUINTE		4.051.952,50
EXECUÇÃO ORÇAMENTAL	3.441.091,70	
OPERAÇÕES DE TESOURARIA	610.860,80	
TOTAL		18.443.676,96

ORGÃO EXECUTIVO
 Em 12 de 04 de 2017


ORGÃO DELIBERATIVO
 Em ___ de ___ de ___

MSH



FLUXOS DE CAIXA

ENTIDADE CMN
 PERÍODO 2016/01/01 A 2016/12/31

Município da Nazaré

ANO 2016
 Pág. 1

W. J. S.
9 *1* *C*

RECEBIMENTOS

SALDO DA GERÊNCIA ANTERIOR			4.019.805,28
EXECUÇÃO ORÇAMENTAL		3.323.260,18	
OPERAÇÕES DE TESOUREARIA		696.545,10	
RECEITAS ORÇAMENTAIS			13.864.918,29
01	IMPOSTOS DIRECTOS	6.708.688,10	
0102	OUTROS	6.708.688,10	
010202	IMI - IMPOSTO MUNICIPAL SOBRE IMÓVEIS	4.557.143,02	
010203	IMPOSTO UNICO DE CIRCULAÇÃO	327.258,74	
010204	IMT - IMPOSTO MUNICIPAL SOBRE TRANSAÇÕES	1.699.051,20	
010205	DERRAMA	125.235,14	
02	IMPOSTOS INDIRECTOS	297.854,65	
0202	OUTROS	297.854,65	
020206	IMPOSTOS INDIRECTOS ESPECÍFICOS DAS AUTARQUIAS LOC	297.854,65	
02020602	LOTEAMENTOS E OBRAS	99.913,59	
02020603	Ocupação da Via Pública	194.749,62	
02020605	Publicidade	3.191,44	
04	TAXAS, MULTAS E OUTRAS PENALIDADES	280.435,11	
0401	TAXAS	279.182,34	
040123	TAXAS ESPECÍFICAS DAS AUTARQUIAS LOCAIS	279.182,34	
04012301	Mercados e Feiras	77.311,86	
04012302	Loteamentos e Obras	193.326,10	
04012399	Outras	8.544,38	
0401239999	OUTROS	8.544,38	
0402	MULTAS E OUTRAS PENALIDADES	1.252,77	
040201	JUROS DE MORA	1.252,77	
05	RENDIMENTOS DE PROPRIEDADE	489.384,56	
0510	RENDAS	489.384,56	
051001	TERRENOS	69.131,14	
051099	Outros	420.253,42	
06	TRANSFERÊNCIAS CORRENTES	3.590.026,18	
0603	ADMINISTRAÇÃO CENTRAL	3.590.026,18	
060301	ESTADO	3.590.026,18	
06030101	Fundo de Equilibrio Financeiro	2.573.440,00	
06030102	Fundo Social Municipal	186.254,00	
06030103	Participação Fixa no IRS	437.886,00	
06030199	Outros	392.446,18	
07	VENDA DE BENS E SERVIÇOS CORRENTES	364.160,80	
0702	SERVIÇOS	335.186,97	
070208	SERVIÇOS SOCIAIS, RECREATIVOS, CULTURAIS E DE DESP	72.597,06	
07020804	Serviços Desportivos	72.597,06	
070209	SERVIÇOS ESPECÍFICOS DAS AUTARQUIAS	142.527,85	
07020901	Saneamento	63.222,95	
07020902	Resíduos Sólidos	58.638,10	
07020905	Cemitérios	20.666,80	
070299	OUTROS	120.062,06	
0703	RENDAS	28.973,83	
070301	HABITAÇÕES	28.973,83	
08	OUTRAS RECEITAS CORRENTES	110.638,91	
0801	OUTRAS	110.638,91	
080199	OUTRAS	110.638,91	
08019999	Diversas	110.638,91	
09	VENDA DE BENS DE INVESTIMENTO	2.032,36	
0904	OUTROS BENS DE INVESTIMENTO	2.032,36	
090401	SOCIEDADES E QUASE-SOCIEDADES NÃO FINANCEIRAS	2.032,36	
09040101	Equipamento de Transporte	123,00	
09040102	Maquinaria e Equipamento	1.909,36	
10	TRANSFERÊNCIAS DE CAPITAL	1.406.941,51	
1001	SOCIEDADES E QUASE-SOCIEDADES NÃO FINANCEIRAS	40.000,00	

FLUXOS DE CAIXA

ENTIDADE CMN
 PERÍODO 2016/01/01 A 2016/12/31

Município da Nazaré

ANO 2016
 Pág. 2

Wass
CC
Antel

RECEBIMENTOS		
100101	PÚBLICAS	40.000,00
10010199	Outras	40.000,00
1003	ADMINISTRAÇÃO CENTRAL	1.366.941,51
100301	ESTADO	285.938,00
10030101	Fundo de Equilíbrio Financeiro	285.938,00
100307	ESTADO- PARTICIPAÇÃO COMUNITÁRIA EM PROJECTOS CO-	1.081.003,51
10030701	FEDER	1.081.003,51
12	PASSIVOS FINANCEIROS	600.000,00
1205	EMPRÉSTIMOS A CURTO PRAZO	600.000,00
120502	SOCIEDADES FINANCEIRAS	600.000,00
13	OUTRAS RECEITAS DE CAPITAL	14.756,11
1301	OUTRAS	14.756,11
130199	OUTRAS	14.756,11
TOTAL DAS RECEITA CORRENTES.....		11.841.188,31
TOTAL DAS RECEITA DE CAPITAL.....		2.023.729,98
TOTAL DE OUTRAS RECEITAS		
OPERAÇÕES DE TESOURARIA.		558.953,39
TOTAL		18.443.676,96

PAGAMENTOS		
DESPESAS ORÇAMENTAIS		13.747.086,77
01	DESPESAS COM O PESSOAL	2.484.225,03
0101	REMUNERAÇÕES CERTAS E PERMANENTES	1.634.889,19
010101	TITULARES DE ORGÃOS DE SOBERANIA E MEMBROS DE ÓRGÃ	134.839,00
010104	PESSOAL DOS QUADROS- REGIME DE CONTRATO INDIVIDUAL	970.387,06
01010401	PESSOAL EM FUNÇÕES A TEMPO INDETERMINADO	970.387,06
010106	PESSOAL CONTRATADO A TERMO	50.116,01
01010604	RECRUTAMENTO DE PESSOAL PARA NOVOS POSTOS DE TRABA	50.116,01
010107	PESSOAL EM REGIME DE TAREFA OU AVENÇA	24.870,60
010108	PESSOAL AGUARDANDO APOSENTAÇÃO	2.757,79
010109	PESSOAL EM QUALQUER OUTRA SITUAÇÃO	89.809,40
010111	REPRESENTAÇÃO	29.791,81
010113	SUBSÍDIO DE REFEIÇÃO	106.729,29
010114	SUBSÍDIOS	192.691,60
010115	REMUNERAÇÕES POR DOENÇA E MATERNIDADE / PATERNIDAD	32.896,63
0102	ABONOS VARIÁVEIS OU EVENTUAIS	118.054,44
010202	HORAS EXTRAORDINÁRIAS	16.747,15
010204	AJUDAS DE CUSTO	55.299,89
010205	ABONO PARA FALHAS	6.165,02
010206	FORMAÇÃO	1.736,85
010211	SUBSÍDIO DE TURNO	17.904,68
010213	OUTROS SUPLEMENTOS E PRÊMIOS	20.200,85
01021302	OUTROS	20.200,85
0103	SEGURANÇA SOCIAL	731.281,40
010301	ENCARGOS COM A SAÚDE	75.119,74
010302	OUTROS ENCARGOS COM A SAÚDE	9.754,11
010303	SUBSÍDIO FAMILIAR A CRIANÇAS E JOVENS	9.095,67
010304	OUTRAS PRESTAÇÕES FAMILIARES	4.442,18
010305	CONTRIBUIÇÕES PARA A SEGURANÇA SOCIAL	593.169,13
01030501	Assistência na Doença dos Funcionários Públicos	12.239,59
01030502	Segurança Social dos Funcionários Públicos	580.929,54
0103050201	Caixa Geral de Aposentações	314.156,07
0103050202	Segurança Social- Regime Geral	266.773,47
010306	ACIDENTES EM SERVIÇOS E DOENÇAS PROFISSIONAIS	35.588,45
010309	SEGUROS	806,29
01030901	Seguros de acidentes no trabalho e doenças profiss	806,29
010310	OUTRAS DESPESAS DE SEGURANÇA SOCIAL	3.305,83

FLUXOS DE CAIXA

Wass

ENTIDADE CMN
PERÍODO 2016/01/01 A 2016/12/31

Município da Nazaré

ANO 2016
Pág. 3

PAGAMENTOS

01031001	EVENTUALIDADE MATERNIDADE, PATERNIDADE E ADOÇÃO	3.305,83
02	AQUISIÇÃO DE BENS E SERVIÇOS	4.102.949,90
0201	AQUISIÇÃO DE BENS	688.883,58
020101	MATÉRIAS-PRIMAS E SUBSIDIÁRIAS	3.411,02
020102	COMBUSTÍVEIS E LUBRIFICANTES	290.902,10
02010201	Gasolina	8.993,84
02010202	Gasóleo	30.169,10
02010203	Gás	206.877,59
02010299	Outros	44.861,57
020104	LIMPEZA E HIGIENE	49.749,16
020107	VESTUÁRIO E ARTIGOS PESSOAIS	13.485,35
020108	MATERIAL DE ESCRITÓRIO	29.546,13
020109	PRODUTOS QUÍMICOS E FARMACÊUTICOS	8.557,46
020112	MATERIAL DE TRANSPORTE- PEÇAS	23.886,93
020114	OUTRO MATERIAL- PEÇAS	2.232,62
020115	PRÉMIOS, CONDECORAÇÕES E OPERTAS	15.665,77
020117	FERRAMENTAS E UTENSÍLIOS	8.246,15
020118	LIVROS E DOCUMENTAÇÃO TÉCNICA	810,25
020120	MATERIAL DE EDUCAÇÃO, CULTURA E RECREIO	42.532,11
020121	OUTROS BENS	199.858,53
0202	AQUISIÇÃO DE SERVIÇOS	3.414.066,32
020201	ENCARGOS DAS INSTALAÇÕES	903.137,87
020202	LIMPEZA E HIGIENE	318.576,98
020203	CONSERVAÇÃO DE BENS	62.809,92
020204	LOCAÇÃO DE EDIFÍCIOS	35.141,58
020208	LOCAÇÃO DE OUTROS BENS	2.100,72
020209	COMUNICAÇÕES	41.129,86
020210	TRANSPORTES	109.183,85
020212	SEGUROS	14.783,75
020214	ESTUDOS, PARECERES, PROJECTOS E CONSULTADORIA	175.401,24
020215	FORMAÇÃO	11.911,15
020216	SEMINÁRIOS, EXPOSIÇÕES E SIMILARES	1.949,40
020217	PUBLICIDADE	33.757,42
020218	VIGILÂNCIA E SEGURANÇA	1.003,68
020219	ASSISTÊNCIA TÉCNICA	95,94
020220	OUTROS TRABALHOS ESPECIALIZADOS	1.306.791,69
020224	ENCARGOS DE COBRANÇA DE RECEITAS	149.934,41
020225	OUTROS SERVIÇOS	246.356,86
03	JUROS E OUTROS ENCARGOS	1.194.270,17
0301	JUROS DA DÍVIDA PÚBLICA	13.963,27
030103	SOCIEDADES FINANCEIRAS- BANCOS E OUTRAS INSTITUIÇ	13.963,27
03010302	Empréstimos de Médio e Longo Prazos	13.963,27
0303	JUROS DE LOCAÇÃO FINANCEIRA	494,92
030303	EDIFÍCIOS	494,92
0305	OUTROS JUROS	1.164.128,40
030502	OUTROS	1.164.128,40
0306	OUTROS ENCARGOS FINANCEIROS	15.683,58
030601	OUTROS ENCARGOS FINANCEIROS	15.683,58
04	TRANSFERÊNCIAS CORRENTES	466.396,90
0407	INSTITUIÇÕES SEM FINS LUCRATIVOS	420.743,34
040701	INSTITUIÇÕES SEM FINS LUCRATIVOS	420.743,34
0408	FAMÍLIAS	45.653,56
040802	OUTRAS	45.653,56
05	SUBSÍDIOS	1.276.150,00
0501	SOCIEDADES E QUASE-SOCIEDADES NÃO FINANCEIRAS	1.276.150,00
050101	PÚBLICAS	1.276.150,00
05010101	Empresas Públicas Municipais e Intermunicipais	1.276.150,00
06	OUTRAS DESPESAS CORRENTES	772.711,29
0602	DIVERSAS	772.711,29
060203	OUTRAS	772.711,29
06020302	IVA Pago	376,64
06020305	Outras	772.334,65
07	AQUISIÇÃO DE BENS DE CAPITAL	2.494.562,81

FLUXOS DE CAIXA

W. usso
[Handwritten initials]

ENTIDADE CMN
 PERÍODO 2016/01/01 A 2016/12/31

Município da Nazaré

ANO 2016
 Pág. 4

PAGAMENTOS

0701	INVESTIMENTOS	2.284.221,41
070102	HABITAÇÕES	196.138,52
07010201	Construção	89.872,73
07010203	Reparação e Beneficiação	106.265,79
070103	EDIFÍCIOS	548.181,35
07010301	Instalações de Serviços	56.658,13
07010302	Instalações Desportivas e Recreativas	47.344,88
07010303	Mercados e Instalação de Fiscalização Sanitária	7.707,18
07010305	Escolas	187.780,58
07010307	Outros	248.690,58
070104	CONSTRUÇÕES DIVERSAS	744.637,55
07010401	Viadutos, Arruamentos e Obras Complementares	346.462,55
07010403	Estações de Tratamento de Águas Residuais	36.076,59
07010404	Iluminação Pública	37.435,05
07010405	Parques e Jardins	93.123,58
07010406	Instalações Desportivas e Recreativas	143.225,40
07010409	Sinalização e Trânsito	69.243,94
07010413	Outros	19.070,44
070106	MATERIAL DE TRANSPORTES	35.278,00
07010602	Outro	35.278,00
070107	EQUIPAMENTO DE INFORMÁTICA	23.785,07
070108	SOFTWARE INFORMÁTICO	47.743,98
070109	EQUIPAMENTO ADMINISTRATIVO	85.786,93
070110	EQUIPAMENTO BÁSICO	150.507,17
07011002	Outro	150.507,17
070115	OUTROS INVESTIMENTOS	452.162,84
0702	LOCAÇÃO FINANCEIRA	33.000,00
070203	EDIFÍCIOS- LOCAÇÃO FINANCEIRA	33.000,00
0703	BENS DE DOMÍNIO PÚBLICO	177.341,40
070302	EDIFÍCIOS	59.021,55
07030207	OUTROS	59.021,55
070303	OUTRAS CONSTRUÇÕES E INFRAESTRUTURAS	6.143,85
07030313	OUTRAS	6.143,85
070305	BENS DE PATRIMÓNIO HISTÓRICO, ARTÍSTICO E CULTURAL	112.176,00
08	TRANSFERÊNCIAS DE CAPITAL	77.000,00
0805	ADMINISTRAÇÃO LOCAL	77.000,00
080501	CONTINENTE	77.000,00
08050102	FREGUESIAS	77.000,00
09	ACTIVOS FINANCEIROS	82.678,00
0908	UNIDADES DE PARTICIPAÇÃO	82.678,00
090802	SOCIEDADES E QUASE SOCIEDADES NÃO FINANCEIRAS- PÚB	82.678,00
10	PASSIVOS FINANCEIROS	796.142,67
1005	EMPRÉSTIMOS A CURTO PRAZO	600.000,00
100503	SOCIEDADES FINANCEIRAS- BANCOS E OUTRAS INSTITUIÇÃO	600.000,00
1006	EMPRÉSTIMOS A MÉDIO E LONGO PRAZOS	196.142,67
100603	SOCIEDADES FINANCEIRAS- BANCOS E OUTRAS INSTITUIÇÃO	196.142,67
TOTAL DAS DESPESAS CORRENTES		10.296.703,29
TOTAL DAS DESPESAS DE CAPITAL		3.450.383,48
OPERAÇÕES DE TESOURARIA		644.637,69
SALDO PARA A GERÊNCIA SEGUINTE		4.051.952,50
EXECUÇÃO ORÇAMENTAL		3.441.091,70
OPERAÇÕES DE TESOURARIA		610.860,80
TOTAL		18.443.676,96

FLUXOS DE CAIXA

ENTIDADE CMN
PERÍODO 2016/01/01 A 2016/12/31

Município da Nazaré

ANO 2016
Pág. 5

ORGÃO EXECUTIVO
Em ___ de _____ de ____
[Handwritten signature]

ORGÃO DELIBERATIVO
Em ___ de _____ de ____

[Handwritten signature]

[Handwritten signature]

[Handwritten signature]



MUNICIPIO DA NAZARÉ
PRESTAÇÃO DE CONTAS – EXERCÍCIO ECONÓMICO DE 2016

9.6. Operações de tesouraria

São consideradas como operações de tesouraria as cobranças que os serviços autárquicos realizam para terceiros.


Este mapa apresenta o movimento das operações de tesouraria devidamente desagregadas, devendo ser articulado com o mapa de fluxos de caixa.

(Ver mapa folha seguinte)

[Handwritten signatures and initials in blue ink]

ENTIDADE		OPERAÇÕES DE TESOUREARIA					DATA	ANO	PAGINA
CMN		Período: 2016/01/01 a 2016/12/31					2017/03/13	2016	1
COD. CONTA	TERCEIRO	DESIGNAÇÃO	SALDO DA GERÊNCIA ANTERIOR		MOVIMENTO ANUAL		SALDO PARA A GERÊNCIA SEQUINTE		
			DEVEDOR	CREADOR	DEBITO	CREDITO	DEVEDOR	CREADOR	
24		ESTADO E OUTROS ENTES PÚBLICOS		611.904,25	626.746,26	534.266,36		519.440,25	
24.2		Retenção de impostos sobre rendimentos		15.785,04	231.830,49	236.031,14		19.985,69	
24.2.1		IRS/Trabalho dependente		15.462,04	193.628,00	193.902,00		15.736,20	
24.2.2		IRS/Trabalho independente		201,75	32.244,56	36.171,21		4.128,40	
24.2.4		IRS/Prediais		121,25	5.912,93	5.912,93		121,25	
24.2.5		Pensões			45,00	45,00			
24.4		Restantes impostos		445,38				445,38	
24.4.1		Imposto de selo		445,38				445,38	
24.4.1.1		Imp.selo-Processos,actos notariais,outros		80,42				80,42	
24.4.1.2		Imp.selo - Licença de uso e porte de arma,outros		342,96				342,96	
24.4.1.3		Imp.selo - Conhecimento		22,00				22,00	
24.5		Contribuições para a Segurança Social		594.380,77	380.357,89	283.751,89		497.774,77	
24.5.1		ADSE		1.345,47	42.530,30	42.530,29		1.345,46	
24.5.2		Caixa Geral de Aposentações		152.773,24	281.662,20	136.397,99		7.509,03	
24.5.2.1		CGA-DESCONTO DO PESSOAL		146.940,73	281.662,20	134.721,47			
24.5.2.2		CGA- 0,5% desconto Autos-Medição		5.832,51		1.676,52		7.509,03	
24.5.3		Segurança Social - Regime Geral		2.672,37	33.108,52	34.426,93		3.990,78	
5.3.2		Dos Trabalhadores		2.672,37	33.108,52	34.426,93		3.990,78	
24.5.4		Cofres da Previdência		19,27	231,24	231,24		19,27	
24.5.5		DESCONTO PARA GARANTIA DOS TRABALHOS		436.428,37	21.683,58	70.165,44		484.910,23	
24.5.9		Outras Contribuições		1.142,05	1.142,05				
24.9		Outras tributações		1.293,06	14.557,88	14.503,33		1.238,51	
24.9.1		Planta		25,91	15,56			10,35	
24.9.1.1		Licenças de Caça		0,56				0,56	
24.9.1.2		Cartas de Caçador e Renovações		23,60	15,56			8,04	
24.9.1.5		Cartões para Licenças de Caça		1,75				1,75	
24.9.2		Instituto de Conservação da Natureza		3,40				3,40	
24.9.6		Tribunais Judiciais		1.263,75	14.542,32	14.503,33		1.224,76	
26		OUTROS DEVEDORES E CREDITORES	24.828,89	109.469,74	17.891,43	24.667,03		91.416,45	
26.1		Fornecedores de imobilizado	24.828,89	91.040,64				66.211,75	
26.1.7		Cauções recebidas de fornecedores de imobilizado	24.828,89	91.040,64				66.211,75	
26.1.7.19		Scaf - Conduta e estação elev. Pederneira	17.855,16				17.855,16		
26.1.7.21		Scaf - Reforço Sist. Abast. Águas - zona elevador	3.067,01				3.067,01		
26.1.7.29		André 4 Brás - Reparação colectores domésticos	295,90				295,90		
26.1.7.41		Manuel G António-Pav rep. Estr Pamalício/Serra P	109,79				109,79		
26.1.7.42		Manuel G António-R Teófilo Braga e envolventes	3.501,03				3.501,03		
26.1.7.43		Civibral-Novo Pavilhão Gimno. Nazaré		6.469,68				6.469,68	
26.1.7.47		António Brás meira-Cinetatro/Espaço dest. pub.		726,64				726,64	
1.7.58		Engil-Const parque estac. Largo Cândido Reis		77.307,66				77.307,66	
26.1.7.59		André 4 Brás-Bairro Habit social Rio Novo 2ªfase		4,47				4,47	
26.1.7.62		Britagem Petal-Pavimentação casal Mota		809,25				809,25	
26.1.7.66		COLUM-Caminhos vicinais serra pescaria-Casal Mota		351,18				351,18	
26.1.7.67		Recup. muro junto à rotunda do Calhau		217,87				217,87	
26.1.7.68		Caninhos Vicinais - Matos e Neves		1.779,45				1.779,45	
26.1.7.69		Caninho da Quinta do Campo - Antonio Emilio e filh		790,05				790,05	
26.1.7.70		Constr./ampl./cons. de edif. municip-Tinta e Pesta		1.180,43				1.180,43	
26.1.7.71		Azinheiro, SA- Caminho agrícola Vale Ponte		674,94				674,94	
26.1.7.72		Azinheiro, SA- Pias		729,02				729,02	
26.2		Pessoal		7.314,98				7.314,98	
26.2.9		Outras operações com o pessoal		7.314,98				7.314,98	
26.2.9.01		Do notário privativo do Município		7.314,98				7.314,98	
26.3		Sindicatos		423,42	5.535,77	5.554,97		442,62	
26.3.1		Sindicatos		423,42	5.535,77	5.554,97		442,62	
26.8		Devedores e credores diversos		10.690,70	12.355,66	19.112,06		17.447,10	
26.8.1		Devedores e Creditores das Administrações Públicas		565,23	5.595,27	5.601,68		571,64	
26.8.1.01		Devedores das Administrações Públicas		565,23	5.595,27	5.601,68		571,64	
26.8.1.01.9		Outros		565,23	5.595,27	5.601,68		571,64	
26.8.1.01.9.1		Serviços Sociais do Pessoal		437,10	4.848,75	4.859,84		446,19	
26.8.1.01.9.2		ATAN		65,20	746,52	741,84		60,52	
A TRANSPORTAR ...			24.828,89	711.165,59	637.877,30	545.443,01		593.922,41	

ENTIDADE		OPERAÇÕES DE TESOUREARIA						DATA	ANO	PÁGINA
CMN		Período: 2016/01/01 a 2016/12/31						2017/03/13	2016	2
COD. CONTA	TERCEIRO	DESIGNAÇÃO	SALDO DA GERÊNCIA ANTERIOR		MOVIMENTO ANUAL		SALDO PARA A GERÊNCIA SEGUINTE			
			DEVEDOR	CREDOR	DEBITO	CREDITO	DEVEDOR	CREDOR		
		TRANSPORTE ...	24.828,89	711.185,59	637.877,30	545.443,01	24.828,89	618.751,39		
26.8.1.01.9.4		Combustíveis BP - Protocolo		62,93				62,93		
26.8.2		Devedores de transferências p/as autarquias locais		210,28	1.878,51	1.806,86		138,63		
26.8.2.09		Outros Devedores de Transferências		210,28	1.878,51	1.806,86		138,63		
26.8.3		SERVIÇO ESTRANGEIRO E FROTEIRAS		193,91	581,88	453,52		65,55		
26.8.5		Outras operações de tesouraria não especificadas		9.721,28	4.300,00	11.250,00		16.671,28		
		TOTAL ...	24.828,89	721.373,99	644.637,69	558.953,39		610.860,80		

Em 12 de 02 de 2017


Em ___ de ___ de ___



MUNICÍPIO DA NAZARÉ
PRESTAÇÃO DE CONTAS – EXERCÍCIO ECONÓMICO DE 2016

9.7. Balancete do Razão

(Ver mapa folha seguinte)

[Handwritten signature]
[Handwritten signature]
[Handwritten signature]

[Handwritten signature]
[Handwritten signature]

ENTIDADE		BALANCETE DO RAZÃO DO PLANO DA GERAL				DATA	ANO	PAGINA
CMN		PERÍODO : Janeiro A Dezembro				2017/04/06	2016	1
COD. CONTA	DESIGNAÇÃO	DO PERÍODO		ACUMULADO		SALDO		
		DEBITO	CREDITO	DEBITO	CREDITO	DEVEDOR	CREDO	
11	CAIXA	24.928.629,86	24.358.460,66	24.928.629,86	24.358.460,66	570.169,20		
12	DEPÓSITOS EM INSTITUIÇÕES FINANCEIRAS	26.090.080,91	22.750.341,25	26.090.080,91	22.750.341,25	3.339.739,66		
13	OUTRAS INSTITUIÇÕES	281.074,64	139.031,00	281.074,64	139.031,00	142.043,64		
21	CLIENTES/CONTRIBUINTE/UTENTES	9.686.397,20	9.569.858,66	9.686.397,20	9.569.858,66	116.538,54		
22	FORNECEDORES	9.312.273,83	24.756.163,57	9.312.273,83	24.756.163,57		15.443.889,74	
23	EMPRÉSTIMOS OBTIDOS	796.142,67	12.716.305,83	796.142,67	12.716.305,83		11.920.163,16	
24	ESTADO E OUTROS ENTES PÚBLICOS	627.564,09	1.152.268,42	627.564,09	1.152.268,42		524.701,33	
25	DEVEDORES E CREDORES PELA EXECUÇÃO DO ORÇAMENTO	28.817.567,02	28.817.567,02	28.817.567,02	28.817.567,02			
26	OUTROS DEVEDORES E CREDORES	21.707.166,34	24.634.462,63	21.707.166,34	24.634.462,63		2.927.296,29	
27	ACRÉSCIMOS E DIFERIMENTOS	3.003.986,62	12.661.195,82	3.003.986,62	12.661.195,82		9.657.209,20	
29	PROVISÕES	1.026.402,68	5.358.241,45	1.026.402,68	5.358.241,45		4.331.838,77	
31	COMPRAS	110.386,12	110.386,12	110.386,12	110.386,12			
36	MATÉRIAS PRIMAS, SUBSIDIÁRIAS E DE CONSUMO	112.631,68	66.565,47	112.631,68	66.565,47	46.066,21		
38	REGULARIZAÇÃO DE EXISTÊNCIAS	5.839,28	5.839,28	5.839,28	5.839,28			
41	INVESTIMENTOS FINANCEIROS	1.082.046,13	14.756,11	1.082.046,13	14.756,11	1.067.290,02		
42	IMOBILIZAÇÕES CORPÓREAS	48.009.431,80	1.954.335,13	48.009.431,80	1.954.335,13	46.055.096,67		
43	IMOBILIZAÇÕES INCORPÓREAS	9.570,93		9.570,93		9.570,93		
1	IMOBILIZAÇÕES EM CURSO	4.358.504,89	55.573,56	4.358.504,89	55.573,56	4.302.931,33		
45	BENS DE DOMÍNIO PÚBLICO	16.680.550,46		16.680.550,46		16.680.550,46		
48	AMORTIZAÇÕES ACUMULADAS	485.039,54	22.423.317,23	485.039,54	22.423.317,23		21.938.277,69	
51	PATRIMÔNIO		12.811.254,78		12.811.254,78		12.811.254,78	
57	RESERVAS		341.040,23		341.040,23		341.040,23	
59	RESULTADOS TRANSITADOS	15.486.236,34	4.723.510,72	15.486.236,34	4.723.510,72	10.762.725,62		
61	CUSTOS DAS MERC. VENDIDAS E DAS MATER. CONSUMIDAS	66.565,47	6,89	66.565,47	6,89	66.558,58		
62	FORNECIMENTOS E SERVIÇOS EXTERNOS	2.896.652,33	309.433,03	2.896.652,33	309.433,03	2.587.219,30		
63	TRANSFER. E SUBSÍDIOS CORRENTES C. PREST.SOCIAIS	2.191.608,02	495.850,00	2.191.608,02	495.850,00	1.695.758,02		
64	CUSTOS COM O PESSOAL	2.508.129,57	281.949,69	2.508.129,57	281.949,69	2.226.179,88		
65	OUTROS CUSTOS E PERDAS OPERACIONAIS	554.168,71	439.860,40	554.168,71	439.860,40	114.308,31		
66	AMORTIZAÇÕES DO EXERCÍCIO	1.800.577,18		1.800.577,18		1.800.577,18		
67	PROVISÕES DO EXERCÍCIO	15.000,00		15.000,00		15.000,00		
68	CUSTOS E PERDAS FINANCEIRAS	1.449.278,31	769.219,39	1.449.278,31	769.219,39	680.058,92		
69	CUSTOS E PERDAS EXTRAORDINÁRIAS	521.935,48	334.444,00	521.935,48	334.444,00	187.491,48		
71	VENDAS E PRESTAÇÃO DE SERVIÇOS	121.967,22	336.304,26	121.967,22	336.304,26		214.337,04	
72	IMPOSTOS E TAXAS	316.588,26	7.612.730,82	316.588,26	7.612.730,82		7.296.142,56	
74	TRANSFERÊNCIAS E SUBSÍDIOS OBTIDOS	173.346,90	4.105.366,20	173.346,90	4.105.366,20		3.932.019,30	
78	PROVEITOS E GANHOS FINANCEIROS	89.171,34	541.196,48	89.171,34	541.196,48		452.025,14	
79	PROVEITOS E GANHOS EXTRAORDINÁRIOS	14.756,53	690.432,25	14.756,53	690.432,25		675.675,72	
'8	RESULTADO LÍQUIDO DO EXERCÍCIO	3.599.948,14	3.599.948,14	3.599.948,14	3.599.948,14			
TOTAL ...		228.937.216,49	228.937.216,49	228.937.216,49	228.937.216,49			



MUNICIPIO DA NAZARÉ
PRESTAÇÃO DE CONTAS – EXERCICIO ECONÓMICO DE 2016

9.8. G.O.P. – Grandes Opções do Plano

(Ver mapa folha seguinte)

[Handwritten signatures and initials in blue ink]

ENTIDADE	RESUMO DA EXECUÇÃO DAS GRANDES OPÇÕES DO PLANO	ANO CONTABILÍSTICO 2016
Município de Nazaré	Período: 2016/01/01 a 2016/12/31	

Página : 1

OBJECTIVO PROGRAMA	DESCRIÇÃO	MONTANTE PREVISTO			MONTANTE EXECUTADO		EXEC. FINAN CEIRA ANUAL	EXEC. FINAN CEIRA GLOBAL	
		ANO	ANOS SEQUENTES	TOTAL	ANOS ANTERIORES	ANO	TOTAL	% (a)	% (b)
01.001	Edifícios	1.658.319,00	417.000,00	2.075.319,00		231.522,64	231.522,64	13,96	11,16
01.002	Equipamento e mobiliário	114.996,00		114.996,00		68.667,16	68.667,16	59,71	59,71
01.004	Equipamentos e sistemas informáticos	93.317,00		93.317,00		76.311,58	76.311,58	81,78	81,78
01.005	Viaturas	49.781,00		49.781,00		40.278,00	40.278,00	80,91	80,91
02.001	Habituação social	853.564,00	365.000,00	1.218.564,00		89.872,73	89.872,73	10,53	7,38
02.002	Ação social	20.963,00	347.694,00	368.657,00					
02.004	Protecção civil	61.082,00		61.082,00					
03.001	EDUCAÇÃO - Ensino Pré-escolar	37.866,00	50.000,00	87.866,00					
03.002	EDUCAÇÃO - Ensino Básico e C+S	307.351,00	88.500,00	395.851,00		76.160,11	76.160,11	24,78	19,24
03.003	EDUCAÇÃO - Centros escolares	584.576,00	1.108.000,00	1.692.576,00		134.426,57	134.426,57	25,00	7,94
03.005	Maquinaria e Equipamento	6.500,00		6.500,00		5.007,25	5.007,25	77,03	77,03
03.101	FORMAÇÃO - Empreendedorismo	1.586.150,00		1.586.150,00		1.276.150,00	1.276.150,00	80,46	80,46
03.200	DESPORTO - Apoio ao Movimento Associativo Local	597.036,00		597.036,00		441.202,72	441.202,72	73,90	73,90
03.202	DESPORTO - Construção e gestão de equipamentos desportivos	691.241,00	30.003,00	721.244,00		213.721,09	213.721,09	30,92	29,63
03.301	CULTURA - Apoio ao Movimento Associativo Local	122.894,00		122.894,00		40.022,60	40.022,60	32,57	32,57
03.303	CULTURA - Construção e gestão de equipamentos culturais	1.177.841,00	682.500,00	1.860.341,00		166.380,09	166.380,09	14,13	8,94
03.307	CULTURA - Animação de Rua	238.518,00	112.944,00	351.462,00		72.852,24	72.852,24	30,54	20,73
03.308	CULTURA - Biblioteca municipal	144.018,00	3.000,00	147.018,00		597,70	597,70	0,42	0,41
04.003	MOBILIDADE INTERIORES	74.041,00	105.000,00	179.041,00		21.791,62	21.791,62	29,43	12,17
04.004	MOBILIDADE INTERIORES - Construção e manutenção de arruamentos	4.486.771,00	2.212.512,00	6.699.283,00		732.201,01	732.201,01	16,32	10,93
04.005	Indústria	2.558.819,00	7.503,00	2.566.322,00		452.162,84	452.162,84	17,67	17,62
04.006	Iluminação e infraestruturas eléctricas	195.670,00		195.670,00		37.435,05	37.435,05	19,13	19,13
04.008	Turismo	283.873,00	239.506,00	523.379,00		48.325,98	48.325,98	17,02	9,23
04.014	INFRAESTRUTURAS E SERVIÇOS BÁSICOS - Saneamento	579.658,00		579.658,00		36.076,59	36.076,59	6,22	6,22
04.015	EQUIPAMENTOS URBANOS - Mercado municipal	50.002,00	850.006,00	900.008,00		7.707,18	7.707,18	15,41	0,86
04.016	EQUIPAMENTOS URBANOS - Paços do concelho	15.001,00	45.003,00	60.004,00		2.274,47	2.274,47	15,16	3,79
05.001	Espaços verdes	407.833,00	68.009,00	475.842,00		123.649,77	123.649,77	30,32	25,99
05.002	Parques infantis	39.000,00	15.000,00	54.000,00		223,86	223,86	0,57	0,41
05.003	Resíduos Sólidos	253.429,00		253.429,00		4.006,20	4.006,20	1,58	1,58
05.004	Cemitérios	57.747,00	3.000,00	60.747,00		2.763,32	2.763,32	4,79	4,53
TOTAL GERAL		17.347.857,00	6.750.100,00	24.098.037,00		4.401.790,37	4.401.790,37	25,37	18,27

Anotações

a) Execução Financeira Anual = (Executado no Ano * 100) / Previsto no Ano

b) Execução Financeira Global = (Total Executado * 100) / (Realizado em Anos Anteriores + Total Previsto)



MUNICÍPIO DA NAZARÉ
PRESTAÇÃO DE CONTAS – EXERCÍCIO ECONÓMICO DE 2016

VOLUME II

1. RELAÇÃO NOMINAL DOS RESPONSÁVEIS
2. RELAÇÃO DE FUNCIONÁRIOS QUE NA GERÊNCIA RECEBERAM EMOLUMENTOS
3. RESUMO DO ORÇAMENTO 2016
4. RECONCILIAÇÕES BANCÁRIAS
5. ORGANOGRAMA
6. AMORTIZAÇÕES DO EXERCÍCIO
7. MODIFICAÇÕES AO ORÇAMENTO E AO PPI
8. MAPAS DE FUNDO MANEIO
9. CERTIDÕES
10. RELAÇÃO DE FUNCIONÁRIOS EM ACUMULAÇÃO DE FUNÇÕES

Handwritten signatures and initials in blue ink, including a large 'R' and a circular mark.



MUNICIPIO DA NAZARÉ
PRESTAÇÃO DE CONTAS – EXERCICIO ECONÓMICO DE 2016

[Handwritten signatures in blue ink]

1. RELAÇÃO NOMINAL DOS RESPONSÁVEIS

RELAÇÃO NOMINAL DOS RESPONSÁVEIS**MUNICÍPIO DA NAZARÉ****GERÊNCIA DE 01 DE JANEIRO A 31 DE DEZEMBRO 2016**

NOME	Situação na entidade	Remuneração ilíquida auferida	Período de Responsabilidade	Morada
WALTER MANUEL CAVALheiro CHICHARRO	Presidente	3.262,30 €	01/01/2016 a 31/12/2016	RUA FRANCISCO TEIXEIRA FREIRE, 40 2450-284 NAZARÉ
MANUEL ANTÓNIO ÁGUEDA SEQUEIRA	Vice - Presidente	2.609,84 €	01/01/2016 a 31/12/2016	RUA ANTÓNIO LOPES, 2 - QTA NOVA - FAMALICÃO 2450-017 NAZARÉ
ANTÓNIO GORDINHO TRINDADE	Vereador	-	01/01/2016 a 31/12/2016	RUA MOUZINHO DE ALBUQUERQUE 213-2ªESQ. 2450 NAZARÉ
REGINA MARGARIDA AMADA PIEDADE MATOS	Vereadora a tempo inteiro	2.609,84 €	01/01/2016 a 31/12/2016	RUA DOS VALES, LT 3 VALADO DOS FRADES 2450-367 NAZARÉ
RITA SANCHES BENTO VARELA	Vereadora a meio tempo	1.373,60 €	01/01/2016 a 31/12/2016	RUA HERÓIS DO ULTRAMAR, 57 FAMALICÃO 2450-027 NAZARÉ
MARIA DE FÁTIMA SOARES LOURENÇO DUARTE	Vereadora	-	01/01/2016 a 31/12/2016	RUA FORNO DA CAL, LT 2 2450 NAZARÉ
BELMIRO JOSÉ EUSÉBIO DA FONTE	Vereador	-	01/01/2016 a 31/12/2016	RUA PAULO VI - LOTE 238, 3ºD 2410-232 LEIRIA

O Dirigente responsável pela área Administrativa e/ou Financeira.

Assinatura,





MUNICÍPIO DA NAZARÉ
PRESTAÇÃO DE CONTAS – EXERCÍCIO ECONÓMICO DE 2016

Handwritten signatures in blue ink, including a checkmark and several illegible names.

Handwritten signature in black ink.

**2. RELAÇÃO DE FUNCIONÁRIOS QUE NA GERÊNCIA
RECEBERAM EMOLUMENTOS**

RELAÇÃO DE FUNCIONÁRIOS QUE NA GERENCIA RECEBERAM PARTICIPAÇÃO EMOLUMENTAR E/OU CUSTAS EXECUÇÕES FISCAIS

MUNICÍPIO DA NAZARÉ

GERÊNCIA DE 01 DE JANEIRO A 31 DE DEZEMBRO DE 2016

NOME	CATEGORIA	REMUNERAÇÃO BASE AUFERIDA (1)	EMOLUMENTOS (2)	CUSTAS DE EXECUÇÕES			TOTAL (5)=(1)+(4)
				FISCAIS (3)	SUB-TOTAL (4)=(2)+(3)		
/							

O Dirigente responsável pela área administrativa e / ou pessoal

Assinatura, _____



O Membro do executivo responsável pela área / pelouro de pessoal / recursos humanos

Assinatura, _____





MUNICIPIO DA NAZARÉ
PRESTAÇÃO DE CONTAS – EXERCICIO ECONÓMICO DE 2016

Handwritten signatures and initials in blue ink:
w
SD
AHL
USS
RC

3. RESUMO DO ORÇAMENTO 2016

RESUMO DO ORÇAMENTO

[Handwritten signatures and initials in blue ink]

ENTIDADE
Município da Nazaré

DOTAÇÕES INICIAIS DO ANO 2016

RECEITAS	MONTANTE	DESPESAS	MONTANTE
Correntes	10.711.896,00	Correntes	25.968.141,00
De capital	32.965.370,00	De capital	17.709.125,00
Total	43.677.266,00	Total	43.677.266,00
Serviços Municipalizados		Serviços Municipalizados	
Total Geral	43.677.266,00	Total Geral	43.677.266,00

Em <u>12</u> de <u>04</u> de <u>2011</u> <i>[Handwritten signature]</i>	Em ___ de _____ de _____ _____
--	-----------------------------------



MUNICIPIO DA NAZARÉ
PRESTAÇÃO DE CONTAS – EXERCICIO ECONÓMICO DE 2016

Handwritten signatures in blue ink:
V. A. D.
V. A. D.
M. S.
R. C.

4. RECONCILIAÇÕES BANCÁRIAS

SÍNTESE DAS RECONCILIAÇÕES BANCÁRIAS

Designação da entidade


Câmara Municipal da Nazaré / 2016

Instituição Bancária		Saldo em 31-12-2016	Saldo contabilístico	Observações
		a)	b)	c)
Banco	Nº de conta			
CGD	531000759830	51.884,43	87.221,46	1
CGD	531002331330	0,00	0,00	1
CGD	531025458730	0,00	0,00	1
CGD	531025772130	0,00	0,00	1
CGD	531025867130	0,00	0,00	1
CGD	531026807330	0,00	0,00	1
CGD	531026808130	11.473,24	17.540,78	1
CGD	531028117730	0,00	1.385,33	1
BPI	5329441001001	1.402,57	9.642,70	1
BPI	5329441001002	--	0,00	1
BPI	5329441001003	--	0,00	1
BPI	5329441001004	519,55	519,55	1
BCP	238150521	0,00	0,00	1
BCP	50118155747	8.893,17	8.893,17	1
BCP	501181557P	--	0,00	1
BCP	50118159045	0,00	0,00	1
BCP	501181590P	--	0,00	1
Montepio Geral	311.10.000130.5	174,87	174,87	1
CA	40173385092	83,00	83,00	1
Novo Banco	336047090006	352.243,07	20.330,42	1
Novo Banco	00909098939	0,00	0,00	1
BIC	16837075101.57	895,84	895,84	1
Santander	18471557020	67.936,37	67.936,37	1
TOTAL:		495.506,11	214.623,49	

O Dirigente responsável pela área Administrativa e/ou Financeira

Assinatura.....

O Membro do executivo responsável pela área/ pelouro financeiro

Assinatura..... 

Na coluna a) indicar o valor do saldo constante do extracto bancário à data de 31/12/2016.

Na coluna b) a importância constante do Resumo Diário de Tesouraria.

Na coluna c) indicar para cada conta, consoante a situação, um dos seguintes códigos:

- (1) Reconciliação efectuada e justificadas as divergências
- (2) Reconciliação efectuada mas não justificada a divergência de
- (3) Reconciliação não efectuada

[Handwritten signatures and initials in blue ink]

[Handwritten signature in blue ink]



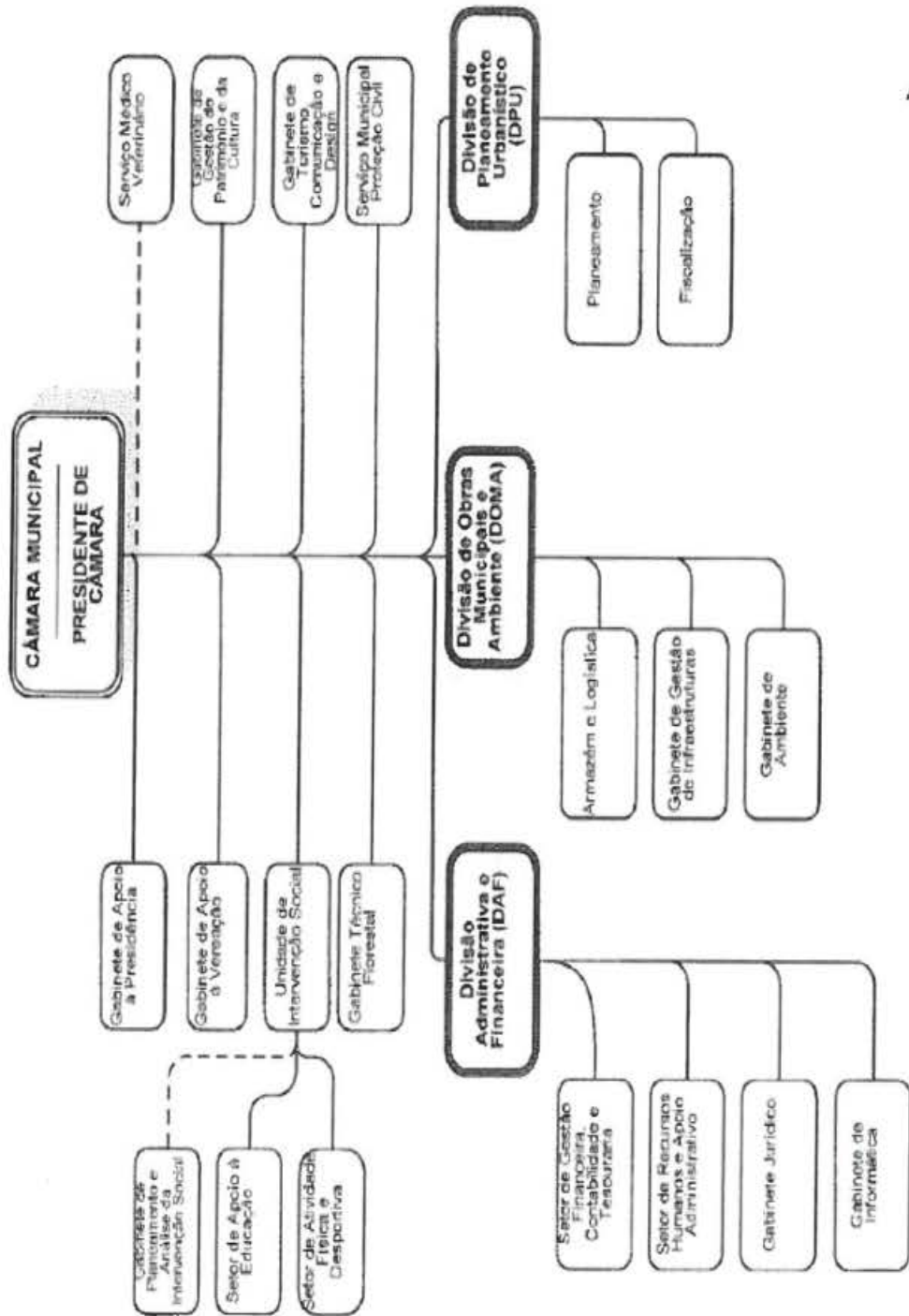
MUNICIPIO DA NAZARÉ
PRESTAÇÃO DE CONTAS – EXERCICIO ECONÓMICO DE 2016

Handwritten signature in blue ink, possibly reading 'Luís'.

Handwritten signature in blue ink, possibly reading 'A'.

5. ORGANOGRAMA

ORGANOGRAMA FUNCIONAL DO MUNICÍPIO DA NAZARÉ





MUNICÍPIO DA NAZARÉ
PRESTAÇÃO DE CONTAS – EXERCÍCIO ECONÓMICO DE 2016

Handwritten notes in blue ink:
A circled 'w' at the top.
A vertical line with a horizontal tick mark.
The word 'batal' written in cursive.
The word 'asss' written in cursive.
A large stylized 'R' or '9' symbol.
A circled 'e' at the bottom.

6. AMORTIZAÇÕES DO EXERCÍCIO

ENTIDADE
CMN

MAPA SÍNTESE DOS BENS INVENTARIADOS

Ano : 2016

Página: 1

CONTA IMOBILIZADO : 41.1.2

- Empresas municipais e intermunicipais

Data de Emissão : 2017/03/13

Classificador Geral				Patrimônio inicial		Acréscimos Patrimoniais				Diminuições Patrimoniais			Patrimônio Final		Variação Patrimonial			
Cl.	Tipo	Ben	Designação	Bruto	Líquido	Aquisições	Reavaliações e outras alterações	Grandes reparações ou beneficiações	Total	Austes	Desvalorizações	Amortizações			Bruto	Líquido	Bruta	Líquida
												Do exercício	Acumuladas	Total				
(1)			(2)	(3)	(4)	(5)	(6)	(7)	(8=5+6+7)	(9)	(10)	(11)	(12)	(13=9+10+11)	(14=3+8-9-10)	(15=4-12)	(16=14-3)	(17=15-4)
999	01	01	IMOBILIZADO INCORPÓREO, INVESTIMENTOS FINANCEIROS, PARTES DE CAPITAL	10.000,00	10.000,00										10.000,00	10.000,00		
Total				10.000,00	10.000,00										10.000,00	10.000,00		

ENTIDADE
CMN

MAPA SÍNTESE DOS BENS INVENTARIADOS

Ano : 2016

Página: 1

CONTA IMOBILIZADO : 41.1.3

- Empresas privadas ou cooperativas

Data de Emissão : 2017/03/13

Classificador Geral				Patrimônio inicial		Acréscimos Patrimoniais				Diminuições Patrimoniais			Patrimônio Final		Variação Patrimonial			
Cl.	Tipo	Ben	Designação	Bruto	Líquido	Aquisições	Reavaliações e outras alterações	Grandes reparações ou beneficiações	Total	Austes	Desvalorizações	Amortizações			Bruto	Líquido	Bruta	Líquida
												Do exercício	Acumuladas	Total				
(1)			(2)	(3)	(4)	(5)	(6)	(7)	(8=5+6+7)	(9)	(10)	(11)	(12)	(13=9+10+11)	(14=3+8-9-10)	(15=4-12)	(16=14-3)	(17=15-4)
999	01	01	IMOBILIZADO INCORPÓREO, INVESTIMENTOS FINANCEIROS, PARTES DE CAPITAL	493.303,35	493.303,35						14.756,11			14.756,11	478.547,24	478.547,24	-14.756,11	-14.756,11
Total				493.303,35	493.303,35						14.756,11			14.756,11	478.547,24	478.547,24	-14.756,11	-14.756,11

ENTIDADE
CMN

MAPA SÍNTESE DOS BENS INVENTARIADOS

Ano : 2016

Página: 1

CONTA IMOBILIZADO : 41.2.3

- Fundo de Apoio Municipal

Data de Emissão : 2017/03/13

Classificador Geral				Patrimônio inicial		Acréscimos Patrimoniais				Diminuições Patrimoniais			Patrimônio Final		Variação Patrimonial			
Cl.	Tipo	Ben	Designação	Bruto	Líquido	Aquisições	Reavaliações e outras alterações	Grandes reparações ou beneficiações	Total	Austes	Desvalorizações	Amortizações			Bruto	Líquido	Bruta	Líquida
												Do exercício	Acumuladas	Total				
(1)			(2)	(3)	(4)	(5)	(6)	(7)	(8=5+6+7)	(9)	(10)	(11)	(12)	(13=9+10+11)	(14=3+8-9-10)	(15=4-12)	(16=14-3)	(17=15-4)
999	01	01	IMOBILIZADO INCORPÓREO, INVESTIMENTOS FINANCEIROS, PARTES DE CAPITAL	578.742,78	578.742,78										578.742,78	578.742,78		
Total				578.742,78	578.742,78										578.742,78	578.742,78		

ENTRADA

C/D

MAPA SÍNTESE DOS BENS INVENTARIADOS

Ano : 2016

Página: 2

CONTA MOBILIZADO : 42.1

- Terrenos e recursos naturais

Data de Emissão : 2017/03/13

Classificador Geral			Patrimônio Inicial		Acréscimos Patrimoniais				Diminuições Patrimoniais				Patrimônio Final		Variação Patrimonial			
Cl.	Tipo	Em	Designação	Bruto	Líquido	Aquisições	Reavaliações e outras alterações	Grandes reparações ou melhorias	Total	Abates	Desvalorizações	Amortizações			Bruto	Líquido	Bruta	Líquida
												Do exercício	Acumuladas	Total				
(1)			(2)	(3)	(4)	(5)	(6)	(7)	(8=5+6+7)	(9)	(10)	(11)	(12)	(13=9+10+11)	(14=3+8-9-10)	(15=14-12)	(16=14-7)	(17=15-4)
301	04	01	IMOVEIS URBANOS COM FINALIDADE OPERATIVA (DOMÍNIO PRIVADO), TERRENOS INCLUIDOS EM PLANOS DE URB. COM CAPACIDADE CONSTR. , EM AGLONCHADOS URBANOS	123.621,55	123.621,55	160.040,72			160.040,72						283.662,27	283.662,27	160.040,72	160.040,72
301	04	02	IMOVEIS URBANOS COM FINALIDADE OPERATIVA (DOMÍNIO PRIVADO), TERRENOS INCLUIDOS EM PLANOS DE URB. COM CAPACIDADE CONSTR. , EM ZONA DIFERENCIADA DE AGLONCHADO URBANO	603.295,43	603.295,43										603.295,43	603.295,43		
301	04	99	IMOVEIS URBANOS COM FINALIDADE OPERATIVA (DOMÍNIO PRIVADO), TERRENOS INCLUIDOS EM PLANOS DE URB. COM CAPACIDADE CONSTR. , OUTROS TERRENOS	2.149.263,50	2.149.263,50										2.149.263,50	2.149.263,50		
301	07	02	IMOVEIS URBANOS COM FINALIDADE OPERATIVA (DOMÍNIO PRIVADO), TERRENOS SITUADOS DENTRO DO PERÍMETRO URBANO, ZONA VERDE 3º DE LADEP	3.151,40	3.151,40										3.151,40	3.151,40		
301	07	04	IMOVEIS URBANOS COM FINALIDADE OPERATIVA (DOMÍNIO PRIVADO), TERRENOS SITUADOS DENTRO DO PERÍMETRO URBANO, DESTINADOS A EQUIPAMENTO PÚBLICO	400.664,57	400.664,57										400.664,57	400.664,57		
301	07	99	IMOVEIS URBANOS COM FINALIDADE OPERATIVA (DOMÍNIO PRIVADO), TERRENOS SITUADOS DENTRO DO PERÍMETRO URBANO, OUTROS TERRENOS	6.417,80	6.417,80										6.417,80	6.417,80		
302	01	01	IMOVEIS RUSTICOS (DOMÍNIO PRIVADO), TERRENOS NÃO INCLUIDOS EM PLANO DE URBANIZAÇÃO, ÁREAS RURAIS	23.381,35	23.381,35										23.381,35	23.381,35		
302	01	06	IMOVEIS RUSTICOS (DOMÍNIO PRIVADO), TERRENOS NÃO INCLUIDOS EM PLANO DE URBANIZAÇÃO, ESPAÇO DE PROTEÇÃO DO LADEP	5.766,32	5.766,32										5.766,32	5.766,32		
302	01	99	IMOVEIS RUSTICOS (DOMÍNIO PRIVADO), TERRENOS NÃO INCLUIDOS EM PLANO DE URBANIZAÇÃO, SOLO PARA OUTROS FINS	10.634,23	10.634,23										10.634,23	10.634,23		
Total				3.326.616,35	3.326.616,35	160.040,72			160.040,72						3.486.657,07	3.486.657,07	160.040,72	160.040,72

ENTIDADE

O/M

MAPA SÍNTESE DOS BENS INVENTARIADOS

Ano - 2016

Página: 3

CONTA MOBILIZADO : 42.2.1

- Edifícios

Data de Emissão : 2017/03/13

Classificador Geral				Patrimônio Inicial		Acréscimos Patrimoniais				Diminuições Patrimoniais			Patrimônio Final		Variação Patrimonial				
Cl.	Tipo	Dem.	Designação	Bruto	Líquido	Aquisição	Reavaliações e outras alterações	Grandes reparações ou melhorias	Total	Mates	Desvalorizações	Amortizações			Bruto	Líquido	Bruta	Líquida	
												Do exercício	Acumuladas	Total					
(1)			(2)	(3)	(4)	(5)	(6)	(7)	(8=5+6+7)	(9)	(10)	(11)	(12)	(13=9+10+11)	(14=3+8-9-10)	(15=4-12)	(16=14-3)	(17=15-4)	
106	01	99	EQUIPAMENTO E MATERIAL RECREATIVO, DESPORTIVO, EDUCAÇÃO, CULTO, EQUIPAMENTO RECREATIVO, EDUCAÇÃO FÍSICA E DESPORTO, MOBILIAR, OUTRO EQUIPAMENTO ESPECÍFICO	960,19									960,19		960,19				
112	04	01	EQUIPAMENTO SINALIZAÇÃO, ALARME, INCENDIOS E SEGURANÇA, EQUIPAMENTO MARÍTIMO DE SALVAMENTO E SEGURANÇA, APARELHOS DE SALVAMENTO			1.383,75			1.383,75			276,75	276,75	276,75	1.383,75	1.107,00	1.383,75	1.107,00	
304	04	02	IMOVEIS URBANOS COM FINALIDADE OPERATIVA (DOMÍNIO PRIVADO), HABITAÇÕES, HABITAÇÕES SOCIAIS	2.968.593,86	2.626.469,75	1.316.571,11		371,83	1.319.944,94	1.479.613,53		250.106,99	459.654,42	1.329.749,43	2.607.214,99	2.348.166,57	-359.668,99	-278.329,10	
301	01	99	IMOVEIS URBANOS COM FINALIDADE OPERATIVA (DOMÍNIO PRIVADO), HABITAÇÕES, OUTRAS	113.647,14	66.141,23							6.682,35	74.188,26	6.682,35	133.547,14	59.958,88		-6.682,35	
301	02	01	IMOVEIS URBANOS COM FINALIDADE OPERATIVA (DOMÍNIO PRIVADO), EDIFICAÇÕES PARA SERVIÇOS, INSTALAÇÃO DE SERVIÇOS DE NATUREZA ADMINISTRATIVA	15.246,91	1.331,59							110,97	14.028,39	110,97	15.246,91	1.220,51		-110,97	
301	02	02	IMOVEIS URBANOS COM FINALIDADE OPERATIVA (DOMÍNIO PRIVADO), EDIFICAÇÕES PARA SERVIÇOS, INSTALAÇÃO DE SERVIÇOS DE NATUREZA CULTURAL	2.372.365,53	1.874.166,49			1.283,74	1.283,74			43.152,86	441.253,59	43.152,86	2.373.549,27	1.832.297,37	1.283,74	-41.849,32	
301	02	03	IMOVEIS URBANOS COM FINALIDADE OPERATIVA (DOMÍNIO PRIVADO), EDIFICAÇÕES PARA SERVIÇOS, INSTALAÇÃO DE SERVIÇOS DE NATUREZA SOCIAL	5.321,10	3.192,66							266,06	2.394,50	266,06	5.331,10	2.906,30		-266,06	
301	02	04	IMOVEIS URBANOS COM FINALIDADE OPERATIVA (DOMÍNIO PRIVADO), EDIFICAÇÕES PARA SERVIÇOS, INSTALAÇÃO DE SERVIÇOS DE NATUREZA ESCOLAR	3.844.739,36	3.552.707,27			32.045,83	32.045,83			95.996,32	387.982,41	95.996,32	3.876.804,79	3.466.822,18	32.045,83	-43.984,45	
301	02	99	IMOVEIS URBANOS COM FINALIDADE OPERATIVA (DOMÍNIO PRIVADO), EDIFICAÇÕES PARA SERVIÇOS, OUTROS EDIFÍCIOS PARA O SECTOR DOS SERVIÇOS	678.074,63	523.536,95			187,01	187,01			13.277,96	188.013,66	13.277,96	678.463,64	510.447,93	187,01	-13.090,95	
301	03	02	IMOVEIS URBANOS COM FINALIDADE OPERATIVA (DOMÍNIO PRIVADO), EDIFICAÇÕES COM FINS INDUSTRIAIS, INSTALAÇÃO DE SERVIÇOS DO SECTOR DA AGRICULTURA	2.381,59									2.381,59		2.381,59				
301	04	02	IMOVEIS URBANOS COM FINALIDADE OPERATIVA (DOMÍNIO PRIVADO), CONSTRUÇÕES DIVERSAS, COMPLEXOS DESPORTIVOS	2.312.119,02	1.953.740,24			472,39	472,39		73.969,62	33.133,85	391.512,70	107.094,55	2.234.530,79	1.947.112,08	-73.499,23	-106.622,16	
301	04	99	IMOVEIS URBANOS COM FINALIDADE OPERATIVA (DOMÍNIO PRIVADO), CONSTRUÇÕES DIVERSAS, OUTRAS CONSTRUÇÕES	201.375,40	122.509,39		5.845,29		5.845,29			16.141,66	38.036,07	16.141,66	207.220,99	118.212,62	5.845,29	-4.296,57	
301	06	08	IMOVEIS URBANOS COM FINALIDADE OPERATIVA (DOMÍNIO PRIVADO), COM FINALIDADE SOCIO-CULTURAL, IMOVEIS SITUADOS EM ZONA DE PROTECÇÃO	2.060,53	1.457,24							26,20	619,49	26,20	2.060,53	1.402,04		-26,20	
Total				12.435.377,46	10.725.294,74	1.326.602,15		34.381,40	1.361.182,55	1.479.613,83		73.969,62	453.136,25	1.031.672,24	2.606.739,76	12.242.885,58	10.211.213,34	-192.391,50	-314.061,45

ENTIDADE
CMV

MAPA SÍNTESE DOS BENS INVENTARIADOS

CONTA IMOBILIZADO : 42.2.1 - Edifícios

Ano : 2016

Página: 4

Data de Emissão : 2017/03/13

Classificador Geral				Patrimônio inicial		Acréscimos Patrimoniais				Diminuições Patrimoniais				Patrimônio Final		Variação Patrimonial		
Cl.	Tipo	Ben	Designação	Bruto	Líquido	Aquisições	Reavaliações e outras alterações	Grandes reparações ou melhorias	Total	Abates	Desvalorizações	Amortizações		Bruto	Líquido	Bruta	Líquida	
												Do exercício	Acumuladas					Total
(1)			(2)	(3)	(4)	(5)	(6)	(7)	(8)=(5)+(6)+(7)	(9)	(10)	(11)	(12)	(13)=(9)+(10)+(11)	(14)=(3)-(9)-(10)	(15)=(4)-(12)	(16)=(8)-(9)	(17)=(15)-(4)
361	36	99	IMOVEIS URBANOS COM FINALIDADE OPERATIVA (COMERCIO FECHADO), COM FINALIDADE SOCIO-CULTURAL, OUTROS IMOV. DE RELEVANCIA HISTORICA E CULTURAL	502,66	428,79							6,38	38,25	6,38	502,66	414,41		-5,83
Total				12.435.780,14	10.725.725,58	1.326.892,15		34.380,40	1.361.162,55	1.478.613,03	73.960,62	453.162,63	2.031.780,49	2.086.737,08	12.249.398,24	10.213.627,75	-192.391,90	-514.387,83

ENTIDADE
CMV

MAPA SÍNTESE DOS BENS INVENTARIADOS

CONTA IMOBILIZADO : 42.2.2 - Outras construções

Ano : 2016

Página: 4

Data de Emissão : 2017/03/13

Classificador Geral				Patrimônio inicial		Acréscimos Patrimoniais				Diminuições Patrimoniais				Patrimônio Final		Variação Patrimonial		
Cl.	Tipo	Ben	Designação	Bruto	Líquido	Aquisições	Reavaliações e outras alterações	Grandes reparações ou melhorias	Total	Abates	Desvalorizações	Amortizações		Bruto	Líquido	Bruta	Líquida	
												Do exercício	Acumuladas					Total
(1)			(2)	(3)	(4)	(5)	(6)	(7)	(8)=(5)+(6)+(7)	(9)	(10)	(11)	(12)	(13)=(9)+(10)+(11)	(14)=(3)-(9)-(10)	(15)=(4)-(12)	(16)=(8)-(9)	(17)=(15)-(4)
166	01	99	EQUIPAMENTO E MATERIAL RECREATIVO, DESPORTIVO, EDUCACAO, CULTU , EQUIPAMENTO RECREATIVO, EDUCACAO FÍSICA E DESPORTO, MOBILIAR. , OUTRO EQUIPAMENTO ESPECÍFICO	12.011,61	9.501,09	38.329,85			38.329,85			5.323,51	7.754,03	5.323,51	50.341,46	42.587,43	38.329,85	33.206,34
167	01	99	EQUIPAMENTO DE CONFORTO, RESIDENC E DE UTILIZACAO COMUM, MOBILIÁRIO E EQUIPAMENTO COMUM(VEICULO MOBILIÁRIO DE ESCOLA), OUTRO MOBILIÁRIO E EQUIPAMENTO	6.023,00	3.766,67							755,37	3.613,50	755,37	6.027,60	3.015,59		-755,37
167	02	20	EQUIPAMENTO DE CONFORTO, RESIDENC E DE UTILIZACAO COMUM, ARTIGOS E VITENSILIOS DE DECORACAO E CONFORTO , VASOS	22.324,49									22.326,49	22.324,49				
167	04	09	EQUIPAMENTO DE CONFORTO, RESIDENC E DE UTILIZACAO COMUM, EQUIP. DE AR CONDICIONADO E DE CIRCULACAO DE AR, PONTAS TÉRMICAS	4.364,61	2.722,67							545,61	2.182,45	545,61	4.364,61	2.182,45		-545,61
167	10	99	EQUIPAMENTO DE CONFORTO, RESIDENC E DE UTILIZACAO COMUM, EQUIPAMENTO DE ALPAPARIA E CAPELARIA, OUTRAS MAQUINAS E APARELHOS DE USO ESPECÍFICO	4.674,00	2.921,25							564,25	2.337,00	564,25	4.674,00	2.337,00		-564,25
169	01	99	EQUIPAMENTO DE TRANSPORTE (VEICULO VEICULOS AUTOMOTORES), MATERIAL ROLANTE OU DE TRANSPORTES, OUTRO MATERIAL E EQUIPAMENTO DE TRANSPORTES	65.379,73									65.379,73	65.379,73				
Total				134.783,74	18.397,28	38.329,85			38.329,85			7.204,74	122.942,30	7.204,74	173.113,59	50.126,39	38.329,85	31.115,11

ENTIDADE

CM

MAPA SÍNTESE DOS BENS INVENTARIADOS

Ano : 2016

Página: 5

CONTA IMOBILIÁRIO : 42.2.2

- Outras construções

Data de Emissão : 2017/03/13

Classificador Geral			Patrimônio Inicial		Acréscimos Patrimoniais				Diminuições Patrimoniais				Patrimônio Final		Variação Patrimonial				
Cl.	Tipo	Item	Designação	Bruto	Líquido	Aquisições	Reavaliações e outras alterações	Grandes reparações ou melhorias	Total	Abates	Desvalorizações	Amortizações			Bruto	Líquido	Bruto	Líquido	
												Do exercício	Acumuladas	Total					(14=9+10+11)
(1)			(2)	(3)	(4)	(5)	(6)	(7)	(8=5+6+7)	(9)	(10)	(11)	(12)	(13=9+10+11)	(14=14-3-10)	(15=14-3)	(16=14-3)	(17=15-4)	
110	04	99	EQUIPAMENTO E MATERIAL PARA A INDÚSTRIA, CONSTRUÇÕES DE PRE-FABRICADOS E EQUIPAMENTO PARA CONST.CIVIL, OUTROS EQUIPAMENTOS E MATERIAIS UTILIZADOS EM CONSTRUÇÃO CIVIL	1.235,67	220,90							208,90	1.235,67	220,90	1.235,67				-220,90
112	03	99	EQUIPAMENTO SINALIZADO, ALARME, INCENDIOS E SEGURANCA., SISTEMAS DE SINALIZAÇÃO DE ALARME, OUTRO EQUIPAMENTO DE USO ESPECÍFICO	104,50	73,60							36,90	147,60	36,90	104,50	36,90			-36,90
114	04	04	EQUIPAMENTO SINALIZADO, ALARME, INCENDIOS E SEGURANCA., EQUIPAMENTO MARÍTIMO DE SALVAMENTO E SEGURANCA., REDES DE SALVAMENTO			231,46			231,46			231,46	231,46	231,46			231,46		
112	04	99	EQUIPAMENTO SINALIZADO, ALARME, INCENDIOS E SEGURANCA., EQUIPAMENTO MARÍTIMO DE SALVAMENTO E SEGURANCA., OUTRO EQUIPAMENTO DE USO ESPECÍFICO	1.642,20									1.642,20		1.642,20				
117	01	99	ABASTECIMENTO PÚBLICO E ÁGUAS RESIDUAIS, ABASTECIMENTO PÚBLICO E ÁGUAS RESIDUAIS, (OUTRO EQUIPAMENTO) DE USO ESPECÍFICO	6.419,70	2.572,89	147,60			147,60			950,06	4.764,77	950,06	6.567,30	1.770,53	147,60		-802,45
118	05	04	OUTROS BENS, EQUIPAMENTO PUBLICITÁRIO, PLACAS DE IDENTIFICAÇÃO			3.499,34			3.499,34			402,40	402,40	402,40	3.499,34	3.237,36	3.499,34	3.237,36	
119	07	99	OUTROS BENS, MÁQUINAS, APARELHOS E FERRAMENTAS, MÁQUINAS E APARELHOS NÃO ESPECIFICADOS	1.324,95									1.324,95		1.324,95				
118	06	04	OUTROS BENS, ELEMENTOS DIVERSOS, TABAS E VASTÍLIUMS DE MADEIRA	1.219,84	991,67	6.143,85			6.143,85			1.476,74	1.704,71	1.476,74	1.383,45	5.658,98	6.143,85	4.667,11	
301	01	02	IMOVEIS URBANOS COM FINALIDADE OPERATIVA (DOMÍNIO PRIVADO), HABITAÇÕES, HABITAÇÕES SOCIAIS	653.080,41	608.737,34			2.522,39	2.522,39			13.284,47	257.629,74	13.284,47	655.603,60	597.973,26	2.522,39		-10.754,06
301	01	99	IMOVEIS URBANOS COM FINALIDADE OPERATIVA (DOMÍNIO PRIVADO), HABITAÇÕES, OUTRAS	16.578,66	11.670,33							1.000,50	5.898,23	1.000,50	16.578,66	10.669,63			-1.000,50
301	02	01	IMOVEIS URBANOS COM FINALIDADE OPERATIVA (DOMÍNIO PRIVADO), EDIFICAÇÕES PARA SERVIÇOS, INSTALAÇÃO DE SERVIÇOS DE NATUREZA ADMINISTRATIVA	7.144,77									7.144,77		7.144,77				
301	02	02	IMOVEIS URBANOS COM FINALIDADE OPERATIVA (DOMÍNIO PRIVADO), EDIFICAÇÕES PARA SERVIÇOS, INSTALAÇÃO DE SERVIÇOS DE NATUREZA CULTURAL	549.955,09	474.460,93			217,61	217,61			14.842,06	110.356,22	14.842,06	570.212,70	459.856,40	217,61		-14.624,45
301	02	03	IMOVEIS URBANOS COM FINALIDADE OPERATIVA (DOMÍNIO PRIVADO), EDIFICAÇÕES PARA SERVIÇOS, INSTALAÇÃO DE SERVIÇOS DE NATUREZA SOCIAL	57.542,35	43.476,53							790,40	14.856,30	790,40	57.542,35	42.686,03			-790,40
Total				1.851.771,48	1.161.221,97	48.350,60		2.740,00	51.292,00			40.504,75	530.454,30	40.504,75	1.702.464,30	1.172.009,70	51.292,00		10.767,01

ENTIDADE

CMN

MAPA SÍNTESE DOS BENS INVENTARIADOS

Ano : 2016

Página: 6

CONTA IMOBILIÁRIO : 42.2.2

- Outras construções

Data de Emissão : 2017/03/13

Classificador Geral				Patrimônio Inicial		Acréscimos Patrimoniais				Diminuições Patrimoniais				Patrimônio Final		Variação Patrimonial		
Cl.	Tipo	Sem	Designação	Bruto	Líquido	Aquisições	Reavaliações e outras alterações	Grandes reparações ou melhorias	Total	Austes	Desvalorizações	Amortizações		Bruto	Líquido	Bruta	Líquida	
												To exercício	Acumuladas					Total
(1)			(2)	(3)	(4)	(5)	(6)	(7)	(8)=(5)+(6)+(7)	(9)	(10)	(11)	(12)	(13)=(9)+(10)+(11)	(14)=(3)-(13)	(15)=(4)-(14)	(16)=(15)-(4)	
301	02	04	IMOVEIS URBANOS COM FINALIDADE OPERATIVA (DOMÍNIO PRIVADO), EDIFICAÇÕES PARA SERVIÇOS, INSTALAÇÃO DE SERVIÇOS DE NATUREZA ESCOLAR	1.371.681,79	916.225,10							48.543,42	563.366,03	48.543,42	1.371.681,79	867.315,76		-46.543,42
301	02	09	IMOVEIS URBANOS COM FINALIDADE OPERATIVA (DOMÍNIO PRIVADO), EDIFICAÇÕES PARA SERVIÇOS, OUTROS EDÍFIOS PARA O SECTOR DOS SERVIÇOS	1.756.357,59	1.410.470,25	3.430,00		3.302,59	7.463,95			31.863,56	365.848,86	31.863,56	1.763.761,57	1.397.302,71	7.403,49	-24.559,59
7		01	IMOVEIS URBANOS COM FINALIDADE OPERATIVA (DOMÍNIO PRIVADO), CONSTRUÇÕES DIVERSAS, PARQUES DE VANTURAS	3.026.858,56	1.459.350,04							162.150,00	1.728.458,54	162.150,00	3.026.858,56	1.297.200,04		-162.150,00
301	04	02	IMOVEIS URBANOS COM FINALIDADE OPERATIVA (DOMÍNIO PRIVADO), CONSTRUÇÕES DIVERSAS, COMPLEXOS DESPORTIVOS	674.995,41	606.672,94			7.425,46	7.425,46			26.601,63	304.818,11	26.601,63	694.420,89	579.502,77	7.425,46	-21.176,17
301	04	03	IMOVEIS URBANOS COM FINALIDADE OPERATIVA (DOMÍNIO PRIVADO), CONSTRUÇÕES DIVERSAS, PISCINAS	1.553.850,54	1.126.965,36							19.101,11	445.886,75	19.101,11	1.553.850,54	1.107.854,19		-19.101,11
301	04	09	IMOVEIS URBANOS COM FINALIDADE OPERATIVA (DOMÍNIO PRIVADO), CONSTRUÇÕES DIVERSAS, OUTRAS CONSTRUÇÕES	4.703.652,36	3.651.204,69	30.265,44			30.265,44			130.302,29	1.264.749,49	130.302,29	4.733.917,52	3.549.160,94	30.265,44	-102.096,65
301	05	01	IMOVEIS URBANOS COM FINALIDADE OPERATIVA (DOMÍNIO PRIVADO), INFRA-ESTRUTURAS, RODOVIAS	1.964.415,67	837.489,38							52.161,31	1.178.172,58	52.161,31	1.964.415,67	785.243,69		-52.161,31
301	05	09	IMOVEIS URBANOS COM FINALIDADE OPERATIVA (DOMÍNIO PRIVADO), INFRA-ESTRUTURAS, OUTRAS INFRA-ESTRUTURAS	2.058.440,57	1.602.496,61							26.440,16	484.384,72	26.440,16	2.058.440,57	1.574.056,25		-26.440,16
301	07	02	IMOVEIS URBANOS COM FINALIDADE OPERATIVA (DOMÍNIO PRIVADO), TERRENOS SITUADOS DENTRO DO PERÍMETRO URBANO, ZONA VERDE OU DE LAZER	21.292,30	21.292,30	8.280,96			8.280,96			828,10	828,10	828,10	28.573,26	28.745,16	8.280,96	7.852,84
301	07	09	IMOVEIS URBANOS COM FINALIDADE OPERATIVA (DOMÍNIO PRIVADO), COM FINALIDADE SOCIO-CULTURAL, OUTROS IMOV. DE RELEVANCIA HISTÓRICA E CULTURAL	2.938.956,81	1.882.500,81			1.278,20	1.278,20			96.133,03	1.046.584,09	96.133,03	3.009.236,91	1.983.651,83	1.278,20	-78.851,89
303	01	09	OUTROS BENS NATURAIS (DOMÍNIO PRIVADO), OUTROS IMOVEIS, OUTROS	7.835,66	5.049,42							95,27	2.531,51	95,27	7.835,66	4.954,15		-95,27
401	01		IMOVEIS URBANOS COM FINALIDADE OPERATIVA (DOMÍNIO PÚBLICO), EDIFICAÇÕES PARA SERVIÇOS	38.169,00	36.252,00							1.902,00	3.814,00	1.902,00	38.169,00	34.344,00		-1.902,00
401	05	01	IMOVEIS URBANOS COM FINALIDADE OPERATIVA (DOMÍNIO PÚBLICO), INFRA-ESTRUTURAS, RODOVIAS	34.912,69	33.147,66							1.745,63	3.481,26	1.745,63	34.912,69	31.402,43		-1.745,63
Total				22.054.331,89	14.856.104,20	30.899,00		15.248,64	105.947,94			628.484,54	7.836.390,32	628.484,54	22.170.179,62	14.333.765,16	105.947,64	-522.536,96

ENTIDADE
CMV

MAPA SÍNTESE DOS BENS INVENTARIADOS

Ano : 2016

Página: 7

CONTA IMOBILIZADO : 42.3.1 - Software

Data de Emissão : 2017/03/13

Classificador Geral				Patrimônio Inicial		Acréscimos Patrimoniais				Diminuições Patrimoniais				Patrimônio Final		Variação Patrimonial		
Cl.	Tipo	Bem	Designação	Bruto	Líquido	Aquisições	Reavaliações e outras alterações	Grandes reparações ou melhorias	Total	Reservas	Desvalorizações	Amortizações		Bruto	Líquido	Bruta	Líquida	
												Do exercício	Acumuladas					Total
(1)			(2)	(3)	(4)	(5)	(6)	(7)	(8=5+6+7)	(9)	(10)	(11)	(12)	(13=9+10+11)	(14=3+8-10)	(15=4-12)	(16=14-3)	(17=15-4)
101	02	99	EQUIPAMENTO INFORMÁTICO, SOFTWARE, SOFTWARE DE APLICAÇÃO	130,35									130,35	130,35				
101	02	99	EQUIPAMENTO INFORMÁTICO, SOFTWARE, OUTROS SOFTWARES	1.659,23									1.659,23	1.659,23				
Total				1.229,59									1.229,59	1.229,59				

ENTIDADE
CMV

MAPA SÍNTESE DOS BENS INVENTARIADOS

Ano : 2016

Página: 7

CONTA IMOBILIZADO : 42.3.2 - Outros

Data de Emissão : 2017/03/13

Classificador Geral				Patrimônio Inicial		Acréscimos Patrimoniais				Diminuições Patrimoniais				Patrimônio Final		Variação Patrimonial		
Cl.	Tipo	Bem	Designação	Bruto	Líquido	Aquisições	Reavaliações e outras alterações	Grandes reparações ou melhorias	Total	Reservas	Desvalorizações	Amortizações		Bruto	Líquido	Bruta	Líquida	
												Do exercício	Acumuladas					Total
(1)			(2)	(3)	(4)	(5)	(6)	(7)	(8=5+6+7)	(9)	(10)	(11)	(12)	(13=9+10+11)	(14=3+8-10)	(15=4-12)	(16=14-3)	(17=15-4)
101	01	01	EQUIPAMENTO INFORMÁTICO, HARDWARE, BASTIDORES (armário)	3.110,71									3.110,71	3.110,71				
101	01	02	EQUIPAMENTO INFORMÁTICO, HARDWARE, COMPUTADORES	10.180,44									10.180,44	10.180,44				
101	01	07	EQUIPAMENTO INFORMÁTICO, HARDWARE, IMPRESSORAS	1.240,22									1.240,22	1.240,22				
101	01	08	EQUIPAMENTO INFORMÁTICO, HARDWARE, LEITORES DE CD-ROM			279,59			279,59			70,60	70,60	70,60	279,59	209,00	279,59	209,00
101	01	12	EQUIPAMENTO INFORMÁTICO, HARDWARE, MODEMS	259,53									259,53	259,53				
101	01	13	EQUIPAMENTO INFORMÁTICO, HARDWARE, MONITORES	526,69									526,69	526,69				
101	01	15	EQUIPAMENTO INFORMÁTICO, HARDWARE, OUTROS PERIFÉRICOS			51,96			51,96			51,96	51,96	51,96			51,96	
101	01	18	EQUIPAMENTO INFORMÁTICO, HARDWARE, PROJETORES DE IMAGEM DE ECRÃ (Data display)	7.701,70		2.361,60			2.361,60			590,40	8.192,70	590,40	10.063,30	1.771,20	2.361,60	1.771,20
101	01	19	EQUIPAMENTO INFORMÁTICO, HARDWARE, ROUTER	39,55									39,55	39,55				
101	01	21	EQUIPAMENTO INFORMÁTICO, HARDWARE, TECLADOS	39,55									39,55	39,55				
101	01	22	EQUIPAMENTO INFORMÁTICO, HARDWARE, TERMINAIS	696,12									696,12	696,12				
101	01	25	EQUIPAMENTO INFORMÁTICO, HARDWARE, UNIDADES CENTRAIS DE PROCESSAMENTO	690,10									690,10	690,10				
Total				24.476,44		2.693,54			2.693,54			712,56	25.189,80	712,56	27.189,80	1.981,20	2.693,54	1.981,20

ENTIDADE

CMN

MAPA SÍNTESE DOS BENS INVENTARIADOS

Ano : 2016

Página: 6

CONTA IMOBILIZADO : 42.3.4

- Outros

Data de Emissão : 2017/03/13

Classificador Geral				Patrimônio Inicial		Acréscimos Patrimoniais				Diminuições Patrimoniais				Patrimônio Final		Variação Patrimonial		
Cl.	Tipo	Ben	Designação			Aquisições	Reavaliações e outras alterações	Grandes reparações ou melhorias	Total	Abates	Desvalorizações	Amortizações		Bruto	Líquido	Bruta	Líquida	
(1)			(2)	(3)	(4)	(5)	(6)	(7)	(8=5+6+7)	(9)	(10)	(11)	(12)	(13=9+10+11)	(14=3-8-5-10)	(15=14-12)	(16=14-3)	(17=15-4)
101	01	26	EQUIPAMENTO INFORMÁTICO, HARDWARE, UNIDADES DE CONTROLE	2.832,50		4.243,50		4.243,50			1.061,88	3.883,46	1.061,88	7.074,88	3.182,62	4.243,50		
101	01	27	EQUIPAMENTO INFORMÁTICO, HARDWARE, UNIDADES DE DISCO	708,37								708,37		708,37				
101	01	39	EQUIPAMENTO INFORMÁTICO, HARDWARE, Outro equipamento informático	27.357,83		102,95		102,95			102,95	28.059,49	102,95	28.059,49		102,95		
102	01	09	EQUIPAMENTO DE TELECOMUNICAÇÕES, EQUIP. TELECOM. E SISTEMAS INTERCOM. DE DIF. SOMRA, EQUIPAMENTO DE REGISTO E REPRODUÇÃO DE SOM	6.883,01	5.331,38	3.827,78		3.827,78			1.246,18	2.091,73	1.246,18	9.501,79	7.913,05	3.827,78	2.587,69	
102	01	12	EQUIPAMENTO DE TELECOMUNICAÇÕES, EQUIP. TELECOM. E SISTEMAS INTERCOM. DE DIF. SOMRA, TELEFONIA (fax)	233,29								233,29		233,29				
102	01	13	EQUIPAMENTO DE TELECOMUNICAÇÕES, EQUIP. TELECOM. E SISTEMAS INTERCOM. DE DIF. SOMRA, TELEFONES	387,58								387,58		387,58				
102	01	14	EQUIPAMENTO DE TELECOMUNICAÇÕES, EQUIP. TELECOM. E SISTEMAS INTERCOM. DE DIF. SOMRA, TELEMOBIS	541,20								541,20		541,20				
102	01	27	EQUIPAMENTO DE TELECOMUNICAÇÕES, EQUIP. TELECOM. E SISTEMAS INTERCOM. DE DIF. SOMRA, TERMINAL DE RÁDIO PORTÁTIL	14.479,36								14.479,36		14.479,36				
102	01	99	EQUIPAMENTO DE TELECOMUNICAÇÕES, EQUIP. TELECOM. E SISTEMAS INTERCOM. DE DIF. SOMRA, Outro material, aparelhos, utens. e instal. de uso específico	18.891,94	624,67						208,22	18.274,35	208,22	18.891,94	416,45		-208,22	
103	01	01	EQUIPAMENTO E MATERIAL DE ESCRITÓRIO E DE REPROGRAFIA, MOBILIÁRIO, Armoires	15.651,92	658,75						94,25	15.086,42	94,25	15.651,92	565,50		-84,25	
103	01	02	EQUIPAMENTO E MATERIAL DE ESCRITÓRIO E DE REPROGRAFIA, MOBILIÁRIO, Bancos	714,50								714,50		714,50				
103	01	03	EQUIPAMENTO E MATERIAL DE ESCRITÓRIO E DE REPROGRAFIA, MOBILIÁRIO, Biotombos	3.643,01								3.643,01		3.643,01				
103	01	05	EQUIPAMENTO E MATERIAL DE ESCRITÓRIO E DE REPROGRAFIA, MOBILIÁRIO, Cadeiras	166.991,47	551,11						138,03	166.578,40	138,03	166.991,47	413,07		-138,03	
103	01	08	EQUIPAMENTO E MATERIAL DE ESCRITÓRIO E DE REPROGRAFIA, MOBILIÁRIO, Estantes	13.825,73	868,00						124,01	13.880,73	124,01	13.825,73	744,00		-124,01	
103	01	09	EQUIPAMENTO E MATERIAL DE ESCRITÓRIO E DE REPROGRAFIA, MOBILIÁRIO, Fichários	725,09								725,09		725,09				
103	01	10	EQUIPAMENTO E MATERIAL DE ESCRITÓRIO E DE REPROGRAFIA, MOBILIÁRIO, Mesas	13.964,39								13.964,39		13.964,39				
103	01	11	EQUIPAMENTO E MATERIAL DE ESCRITÓRIO E DE REPROGRAFIA, MOBILIÁRIO, Plicards	4.864,94								4.864,94		4.864,94				
103	01	12	EQUIPAMENTO E MATERIAL DE ESCRITÓRIO E DE REPROGRAFIA, MOBILIÁRIO, Secretarias	4.356,49	684,87						95,12	4.269,74	95,12	4.858,89	588,75		-95,12	
103	01	13	EQUIPAMENTO E MATERIAL DE ESCRITÓRIO E DE REPROGRAFIA, MOBILIÁRIO, Sofas	3.324,16								3.324,16		3.324,16				
Total				328.563,42	6.721,77	10.867,77		10.867,77			3.770,91	320.020,56	3.770,91	335.831,39	15.810,63	10.867,77	7.062,46	

ENTIDADE

CVM

MAPA SÍNTESE DOS BENS INVENTARIADOS

Ano : 2016

Página: 9

CONTA IMOBILIZADO : 42.3.9

- Outros

Data de Emissão : 2017/03/13

Classificação Geral			Patrimônio Inicial		Acréscimos Patrimoniais				Diminuições Patrimoniais				Patrimônio Final		Variação Patrimonial				
Cl.	Tipo	Ben	Designação	Bruto	Líquido	Aquisições	Reavaliações e outras alterações	Grandes reparações ou Beneficiações	Total	Abates	Desvalorizações	Amortizações			Bruto	Líquido	Bruta	Líquida	
												Do exercício	Acumuladas	Total					
(1)			(2)	(3)	(4)	(5)	(6)	(7)	(8=5+6+7)	(9)	(10)	(11)	(12)	(13=9+10+11)	(14=3+8-10)	(15=14-12)	(16=14-3)	(17=15-4)	
103	01	39	EQUIPAMENTO E MATERIAL DE ESCRITÓRIO E DE REPROGRAFIA, MOBILIÁRIO, Outro mobiliário	243.381,53	189.075,36							27.268,84	161.575,00	27.268,84	243.381,53	81.806,52			-27.268,84
103	02	01	EQUIPAMENTO E MATERIAL DE ESCRITÓRIO E DE REPROGRAFIA, MÁQUINAS DE ESCRITÓRIO, AGRAFADORES	136,24									136,24		136,24				
103	02	04	EQUIPAMENTO E MATERIAL DE ESCRITÓRIO E DE REPROGRAFIA, MÁQUINAS DE ESCRITÓRIO, DE CÁLCULO	62,30									62,30		62,30				
103	02	06	EQUIPAMENTO E MATERIAL DE ESCRITÓRIO E DE REPROGRAFIA, MÁQUINAS DE ESCRITÓRIO, DE ESCREVER	966,27									966,27		966,27				
103	02	11	EQUIPAMENTO E MATERIAL DE ESCRITÓRIO E DE REPROGRAFIA, MÁQUINAS DE ESCRITÓRIO, OUTRAS MÁQUINAS E APARELHOS	702,65		69,50			69,50			69,50	772,15	69,50	772,15			69,50	
103	02	99	EQUIPAMENTO E MATERIAL DE ESCRITÓRIO E DE REPROGRAFIA, MÁQUINAS DE ESCRITÓRIO, Outro equipamento de material de escritório	6.421,41									6.421,41		6.421,41				
103	03	01	EQUIPAMENTO E MATERIAL DE ESCRITÓRIO E DE REPROGRAFIA, EQUIPAMENTO DE REPROGRAFIA, Fotocopiadoras																
103	03	03	EQUIPAMENTO E MATERIAL DE ESCRITÓRIO E DE REPROGRAFIA, EQUIPAMENTO DE REPROGRAFIA, Guilhotinas	119,05									119,05		119,05				
103	03	99	EQUIPAMENTO E MATERIAL DE ESCRITÓRIO E DE REPROGRAFIA, EQUIPAMENTO DE REPROGRAFIA, Outro equipamento de reprografia																
104	01	09	EQUIPAMENTO PARA INVESTIGAÇÃO, DE MEDIDA E DE UTILIZAÇÃO TEC, EQUIP.MATERIAL DE LABORATORIO, Estufas	379,63									379,63		379,63				
104	02	04	EQUIPAMENTO PARA INVESTIGAÇÃO, DE MEDIDA E DE UTILIZAÇÃO TEC, EQUIP.ENGARO PROPRIEDADES FÍSICAS, Dilatometros	139,15									139,15		139,15				
104	03	13	EQUIPAMENTO PARA INVESTIGAÇÃO, DE MEDIDA E DE UTILIZAÇÃO TEC, EQUIPAMENTO DE MEDIDA DO FLUIDO LÍQUIDOS/GASES DO MOV. MECANI, BARFIMETROS	107,25									107,25		107,25				
104	03	21	EQUIPAMENTO PARA INVESTIGAÇÃO, DE MEDIDA E DE UTILIZAÇÃO TEC, EQUIPAMENTO DE MEDIDA DO FLUIDO LÍQUIDOS/GASES DO MOV. MECANI, MILIMETROS	74,64									74,64		74,64				
Total				577.950,57	117.791,15	10.937,27			10.937,27			31.117,25	491.210,69	31.117,25	588.927,84	97.617,15	10.937,27	-20.139,85	

ENTIDADE

CIN

MAPA SÍNTESE DOS BENS INVENTARIADOS

Ano : 2016

Página: 10

CONTA IMOBILIZADA : 42.3.9

- Outros

Data de Emissão : 2017/03/13

Classificador Geral			Patrimônio Inicial		Acréscimos Patrimoniais				Diminuições Patrimoniais				Patrimônio Final		Variação Patrimonial			
Cl.	Tipo	Ben	Designação	Bruto	Líquido	Aquisições	Reavaliações e outras alterações	Grandes reparações ou melhorias	Total	Abates	Desvalorizações	Amortizações		Bruto	Líquido	Bruto	Líquido	
												Do exercício	Acumuladas					Total
(1)			(2)	(3)	(4)	(5)	(6)	(7)	(8=5+6+7)	(9)	(10)	(11)	(12)	(13=9+10+11)	(14=3+8-13)	(15=4-12)	(16=14-3)	(17=15-4)
104	03	99	EQUIPAMENTO PARA INVESTIGAÇÃO, DE MEDIDA E DE UTILIZAÇÃO TEC, EQUIPAMENTO DE MEDIDA DO FLUXO LÍQUIDOS/GASES DO MOV. MECANI, OUTROS EQUIPAMENTOS E APARELHOS (MEDIDA EXATOS)	13.855,29									13.855,29		13.855,29			
104	04	01	EQUIPAMENTO PARA INVESTIGAÇÃO, DE MEDIDA E DE UTILIZAÇÃO TEC, EQUIPAMENTO DE ANÁLISE QUÍMICA, AGITADORES	2.138,99									2.138,99		2.138,99			
104	05	03	EQUIPAMENTO PARA INVESTIGAÇÃO, DE MEDIDA E DE UTILIZAÇÃO TEC, EQUIPAMENTO DE ANÁLISE QUÍMICA, APARELHOS PARA ANÁLISE QUÍMICA	4.958,50				1.015,61	1.015,61			1.015,61	5.974,11	1.015,61	5.974,11		1.015,61	
104	05	04	EQUIPAMENTO PARA INVESTIGAÇÃO, DE MEDIDA E DE UTILIZAÇÃO TEC, INSTRUMENTOS ASTRONÔMICOS METEOROLÓGICOS GEOFÍSICOS, DESUMIDIFICADORES	522,90									522,90		522,90			
104	05	99	EQUIPAMENTO PARA INVESTIGAÇÃO, DE MEDIDA E DE UTILIZAÇÃO TEC, INSTRUMENTOS ASTRONÔMICOS METEOROLÓGICOS GEOFÍSICOS, OUTROS INSTRUMENTOS DE USO ESPECÍFICO	21.418,43									21.418,43		21.418,43			
104	06	03	EQUIPAMENTO PARA INVESTIGAÇÃO, DE MEDIDA E DE UTILIZAÇÃO TEC, INSTRUMENTOS ÓPTICOS E EQUIPAMENTO FOTOGRÁFICO E CINEMATOGRA, BICOÓCULOS	464,53									464,53		464,53			
104	06	18	EQUIPAMENTO PARA INVESTIGAÇÃO, DE MEDIDA E DE UTILIZAÇÃO TEC, INSTRUMENTOS ÓPTICOS E EQUIPAMENTO FOTOGRÁFICO E CINEMATOGRA, MÁQUINAS DE FILMAR	1.276,90	510,40							255,20	1.920,90	255,20	1.276,90	255,20		-255,20
104	06	24	EQUIPAMENTO PARA INVESTIGAÇÃO, DE MEDIDA E DE UTILIZAÇÃO TEC, INSTRUMENTOS ÓPTICOS E EQUIPAMENTO FOTOGRÁFICO E CINEMATOGRA, REGRISTRADORES	1.287,46									1.287,46		1.287,46			
104	06	26	EQUIPAMENTO PARA INVESTIGAÇÃO, DE MEDIDA E DE UTILIZAÇÃO TEC, INSTRUMENTOS ÓPTICOS E EQUIPAMENTO FOTOGRÁFICO E CINEMATOGRA, TELESCÓPIOS	598,73									598,73		598,73			
104	06	99	EQUIPAMENTO PARA INVESTIGAÇÃO, DE MEDIDA E DE UTILIZAÇÃO TEC, INSTRUMENTOS ÓPTICOS E EQUIPAMENTO FOTOGRÁFICO E CINEMATOGRA, OUTRO EQUIPAMENTO E MATERIAL DE USO ESPECÍFICO	15.541,72									15.541,72		15.541,72			
104	06	03	EQUIPAMENTO PARA INVESTIGAÇÃO, DE MEDIDA E DE UTILIZAÇÃO TEC, INSTRUMENTOS PARA MEDIDA DO TEMPO, CRONÔMETROS	52,65									52,65		52,65			
104	06	06	EQUIPAMENTO PARA INVESTIGAÇÃO, DE MEDIDA E DE UTILIZAÇÃO TEC, INSTRUMENTOS PARA MEDIDA DO TEMPO, RELÓGIOS	5.790,43		584,25			584,25			83,45	5.973,88	83,45	5.974,48	584,25	584,25	584,25
Total				645.885,29	118.307,55	11.521,52		1.015,61	11.537,13			31.471,51	560.649,28	31.471,52	619.422,42	98.373,14	12.537,13	-19.814,29

ENTIDADE

COM

MAPA SÍNTESE DOS BENS INVENTARIADOS

Ano : 2016

Folhas: 11

CONTA IMOBILIÁRIO : 62.3.5 - Outros

Data de Emissão : 2017/03/13

Classificador Geral				Patrimônio Inicial		Acréscimos Patrimoniais				Diminuições Patrimoniais			Patrimônio Final		Variação Patrimonial			
Cl.	Tipo	Ben	Designação	Bruto	Líquido	Aquisições	Reavaliações e outras alterações	Grandes reparações ou melhorias	Total	Abates	Desvalorizações	Amortizações		Bruto	Líquido	Bruta	Líquida	
												do exercício	Acumuladas					Total
(3)			(2)	(3)	(4)	(5)	(6)	(7)	(8+5+6+7)	(9)	(10)	(11)	(12)	(13+9+10+11)	(14+3+5+9+10)	(15+14-12)	(16+14-3)	(17+15-4)
104	08	35	EQUIPAMENTO PARA INVESTIGAÇÃO, DE MEDIDA E DE UTILIZAÇÃO TEC, INSTRUMENTOS PARA MEDIDA DO TEMPO, OUTROS INSTRUMENTOS DE USO ESPECÍFICO	1.669,30								1.669,30		1.669,30				
104	09	01	EQUIPAMENTO PARA INVESTIGAÇÃO, DE MEDIDA E DE UTILIZAÇÃO TEC, INSTRUMENTOS DE PESAGEM, BALANÇAS	576,29								576,29		576,29				
105	01	16	EQUIPAMENTO E MATERIAL PARA SERVIÇOS DE SAÚDE, EQUIPAMENTOS E APARELHOS MÉDICO-CIRÚRGICOS, DESFIBRILADORES			2.385,34			2.385,34			290,23	290,23	290,23	2.385,34	2.087,61	2.385,34	2.087,61
105	01	39	EQUIPAMENTO E MATERIAL PARA SERVIÇOS DE SAÚDE, EQUIPAMENTOS E APARELHOS MÉDICO-CIRÚRGICOS, OUTROS EQUIPAMENTOS E APARELHOS MÉDICO-CIRÚRGICOS	344,40	246,01							45,20	147,60	45,20	344,40	196,60		-49,20
105	04	06	EQUIPAMENTO E MATERIAL PARA SERVIÇOS DE SAÚDE, MOBILIÁRIO HOSPITALAR, MARIQUETAS	769,39								769,39		769,39				
105	06	03	EQUIPAMENTO E MATERIAL PARA SERVIÇOS DE SAÚDE, EQUIPAMENTO E MATERIAL PARA SERVIÇOS DE HOTELARIA, MÁQUINAS DE LAVAR LOÇA	348,00								348,00		348,00				
105	06	06	EQUIPAMENTO E MATERIAL PARA SERVIÇOS DE SAÚDE, EQUIPAMENTO E MATERIAL PARA SERVIÇOS DE HOTELARIA, MOBILIÁRIO DE SERVIÇO DE ALIMENTAÇÃO	2.487,09								2.487,09		2.487,09				
105	06	11	EQUIPAMENTO E MATERIAL PARA SERVIÇOS DE SAÚDE, EQUIPAMENTO E MATERIAL PARA SERVIÇOS DE HOTELARIA, SECADORAS	1.706,99	301,31							76,20	1.701,96	76,20	2.006,99	304,92		-76,20
105	06	15	EQUIPAMENTO E MATERIAL PARA SERVIÇOS DE SAÚDE, EQUIPAMENTO E MATERIAL PARA SERVIÇOS DE HOTELARIA, CLIMATIZADORES	2.427,60								2.427,60		2.427,60				
105	06	19	EQUIPAMENTO E MATERIAL PARA SERVIÇOS DE SAÚDE, EQUIPAMENTO E MATERIAL PARA SERVIÇOS DE HOTELARIA, ASPIRADORES	154,76								154,76		154,76				
105	06	21	EQUIPAMENTO E MATERIAL PARA SERVIÇOS DE SAÚDE, EQUIPAMENTO E MATERIAL PARA SERVIÇOS DE HOTELARIA, ENCRADORAS	2.414,00								2.414,00		2.414,00				
105	06	29	EQUIPAMENTO E MATERIAL PARA SERVIÇOS DE SAÚDE, EQUIPAMENTO E MATERIAL PARA SERVIÇOS DE HOTELARIA, OUTRO	1.437,00	550,92							275,48	1.160,44	275,48	1.437,00	275,44		-275,48
106	01	12	EQUIPAMENTO E MATERIAL RECREATIVO, DESPORTIVO, EDUCAÇÃO, CULTO, EQUIPAMENTO RECREATIVO, EDUCAÇÃO FÍSICA E DESPORTO, MOBILIÁRIO, APARELHOS PARA EXERCÍCIOS (GINÁSTICA)			10.465,39			10.465,39			2.117,63	2.117,63	2.117,63	10.465,39	8.347,50	10.465,39	8.347,50
Total				680.520,59	119.405,57	24.372,74		1.015,61	25.388,25			35.200,51	576.323,51	35.200,51	685.608,93	109.505,41	75.308,35	-9.905,14

ENTIDADE
CIN

MAPA SÍNTESE DOS BENS INVENTARIADOS

Ano : 2016

Página: 12

Data de Emissão : 2017/03/13

CONTA IMOBILIZADO : 42.3.3

- Outros

Classificador Geral				Patrimônio Inicial		Acréscimos Patrimoniais				Diminuições Patrimoniais				Patrimônio Final		Variação Patrimonial		
Cl.	Tipo	Bem	Designação	Bruto	Líquido	Aquisições	Reavaliações e outras alterações	Grandes reparações ou melhorias	Total	Abates	Desvalorizações	Amortizações		Total	Bruto	Líquido	Bruto	Líquido
												Do exercício	Acumuladas					
(1)			(2)	(3)	(4)	(5)	(6)	(7)	(8)+(6)+(7)	(9)	(10)	(11)	(12)	(13)+(9)+(10)+(11)	(14)+(8)-(9)-(10)	(15)-(14)-(12)	(16)-(14)-(3)	(17)-(15)-(4)
106	01	03	EQUIPAMENTO E MATERIAL RECREATIVO, DESPORTIVO, EDUCAÇÃO, CULTO, EQUIPAMENTO RECREATIVO, EDUCAÇÃO FÍSICA E DESPORTO, MOBILIAR, ARMÁRIOS			491,63			491,63			61,45	61,45	61,45	491,63	436,18	491,63	436,18
106	01	04	EQUIPAMENTO E MATERIAL RECREATIVO, DESPORTIVO, EDUCAÇÃO, CULTO, EQUIPAMENTO RECREATIVO, EDUCAÇÃO FÍSICA E DESPORTO, MOBILIAR, BALIZAS	6.457,45		1.377,60			1.377,60			172,20	6.629,65	172,20	7.635,04	1.205,40	1.377,60	1.205,40
106	01	06	EQUIPAMENTO E MATERIAL RECREATIVO, DESPORTIVO, EDUCAÇÃO, CULTO, EQUIPAMENTO RECREATIVO, EDUCAÇÃO FÍSICA E DESPORTO, MOBILIAR, BARRAS/TRAVES	1.458,03									1.458,03		1.458,03			
106	01	07	EQUIPAMENTO E MATERIAL RECREATIVO, DESPORTIVO, EDUCAÇÃO, CULTO, EQUIPAMENTO RECREATIVO, EDUCAÇÃO FÍSICA E DESPORTO, MOBILIAR, BICICLETAS			1.144,80			1.144,80			286,20	286,20	286,20	1.144,80	858,60	1.144,80	858,60
106	01	09	EQUIPAMENTO E MATERIAL RECREATIVO, DESPORTIVO, EDUCAÇÃO, CULTO, EQUIPAMENTO RECREATIVO, EDUCAÇÃO FÍSICA E DESPORTO, MOBILIAR, COLUNAS DE GIMNÁSTICA	1.385,56		236,50			236,50			236,50	2.104,36	236,50	2.104,36		236,50	236,50
106	01	12	EQUIPAMENTO E MATERIAL RECREATIVO, DESPORTIVO, EDUCAÇÃO, CULTO, EQUIPAMENTO RECREATIVO, EDUCAÇÃO FÍSICA E DESPORTO, MOBILIAR, HALTERES			2.288,60			2.288,60			286,20	286,20	286,20	2.288,60	2.003,40	2.288,60	2.003,40
106	01	15	EQUIPAMENTO E MATERIAL RECREATIVO, DESPORTIVO, EDUCAÇÃO, CULTO, EQUIPAMENTO RECREATIVO, EDUCAÇÃO FÍSICA E DESPORTO, MOBILIAR, MÓVEIS PARA JARDINS E PISCINAS	34.913,84	5.009,57							3.549,84	33.443,11	3.549,84	34.913,84	1.470,73		-3.549,84
106	01	19	EQUIPAMENTO E MATERIAL RECREATIVO, DESPORTIVO, EDUCAÇÃO, CULTO, EQUIPAMENTO RECREATIVO, EDUCAÇÃO FÍSICA E DESPORTO, MOBILIAR, REDES	2.546,01	106,54	1.646,74			1.646,74			519,90	3.169,47	519,90	4.599,77	1.234,30	1.646,74	1.119,76
106	01	99	EQUIPAMENTO E MATERIAL RECREATIVO, DESPORTIVO, EDUCAÇÃO, CULTO, EQUIPAMENTO RECREATIVO, EDUCAÇÃO FÍSICA E DESPORTO, MOBILIAR, OUTRO EQUIPAMENTO ESPECÍFICO	160.155,26	13.044,90	8.234,37			8.234,37			3.680,32	150.470,49	3.680,32	169.299,62	17.819,83	8.234,37	4.574,03
106	02	03	EQUIPAMENTO E MATERIAL RECREATIVO, DESPORTIVO, EDUCAÇÃO, CULTO, EQUIPAMENTO E DISPOSITIVOS AUXILIARES DE INSTRUÇÃO ESCOLAR, CARTAS DE SÓLIDOS GEOMÉTRICOS										3.889,41		3.889,41			
106	02	10	EQUIPAMENTO E MATERIAL RECREATIVO, DESPORTIVO, EDUCAÇÃO, CULTO, EQUIPAMENTO E DISPOSITIVOS AUXILIARES DE INSTRUÇÃO ESCOLAR, JOGOS DIDÁTICOS	3.889,41									3.889,41		3.889,41			
Total				872.107,49	137.669,16	39.794,99		1.015,61	40.810,59			44.363,20	778.311,03	44.053,20	912.919,03	134.407,05	40.810,59	-3.292,51

ENTIDADE

CMN

MAPA SÍNTESE DOS BENS INVENTARIADOS

Ano : 2016

Página: 13

CONTA IMOBILIZADO : 41.3.9

- Outros

Data de Emissão : 2017/03/13

Classificador Geral			Patrimônio Inicial		Acréscimos Patrimoniais				Diminuições Patrimoniais				Patrimônio Final		Variação Patrimonial			
Cl.	Tipo	Ben	Designação	Bruto	Líquido	Aquisições	Reavaliações e outras alterações	Grandes reparações ou melhorias	Total	Abates	Desvalorizações	Amortizações		Bruto	Líquido	Bruto	Líquido	
												Do exercício	Acumuladas					Total
(1)			(2)	(3)	(4)	(5)	(6)	(7)	(8)=(5)+(6)+(7)	(9)	(10)	(11)	(12)	(13)=(8)-(11)	(14)=(8)-(9)-(10)	(15)=(4)-(12)	(16)=(4-3)	(17)=(5-4)
106	01	15	EQUIPAMENTO E MATERIAL RECREATIVO, DESPORTIVO, EDUCACAO, CULTU, EQUIPAMENTO E DISPOSITIVOS AUXILIARES DE INSTRUÇÃO ESCOLAR, QUADROS ESCOLARES	5.436,20								5.436,20		5.436,20				
106	01	16	EQUIPAMENTO E MATERIAL RECREATIVO, DESPORTIVO, EDUCACAO, CULTU, EQUIPAMENTO E DISPOSITIVOS AUXILIARES DE INSTRUÇÃO ESCOLAR, QUADROS EXPOSITIVOS DE MAPAS															
106	01	99	EQUIPAMENTO E MATERIAL RECREATIVO, DESPORTIVO, EDUCACAO, CULTU, EQUIPAMENTO E DISPOSITIVOS AUXILIARES DE INSTRUÇÃO ESCOLAR, OUTRO EQUIPAMENTO E UTENSÍLIOS DE USO ESPECÍFICO	3.559,48	301,30							76,26	3.354,44	76,26	3.559,48	305,04		-76,26
106	03	01	EQUIPAMENTO E MATERIAL RECREATIVO, DESPORTIVO, EDUCACAO, CULTU, EQUIPAMENTO E MATERIAL AUDIO-VISUAL, AMPLIFICADORES	9.417,28	107,60							56,18	9.136,38	56,18	9.417,28	281,99		-56,18
106	03	02	EQUIPAMENTO E MATERIAL RECREATIVO, DESPORTIVO, EDUCACAO, CULTU, EQUIPAMENTO E MATERIAL AUDIO-VISUAL, AUTO-RÉDIO	347,35									347,35		347,35			
106	03	03	EQUIPAMENTO E MATERIAL RECREATIVO, DESPORTIVO, EDUCACAO, CULTU, EQUIPAMENTO E MATERIAL AUDIO-VISUAL, COLUNAS PARA REPRODUÇÃO DE SOM	18.962,79		3.697,85			3.697,85			528,26	20.491,85	528,26	21.660,64	3.169,59	3.697,85	3.169,59
106	03	05	EQUIPAMENTO E MATERIAL RECREATIVO, DESPORTIVO, EDUCACAO, CULTU, EQUIPAMENTO E MATERIAL AUDIO-VISUAL, COMPAC-DISC	548,59									548,59		548,59			
106	03	06	EQUIPAMENTO E MATERIAL RECREATIVO, DESPORTIVO, EDUCACAO, CULTU, EQUIPAMENTO E MATERIAL AUDIO-VISUAL, DISCOS	10.150,88									10.150,88		10.150,88			
106	03	07	EQUIPAMENTO E MATERIAL RECREATIVO, DESPORTIVO, EDUCACAO, CULTU, EQUIPAMENTO E MATERIAL AUDIO-VISUAL, BENS	17.479,04									17.479,04		17.479,04			
106	03	08	EQUIPAMENTO E MATERIAL RECREATIVO, DESPORTIVO, EDUCACAO, CULTU, EQUIPAMENTO E MATERIAL AUDIO-VISUAL, FONES	11.783,54		165,67			165,67			165,67	11.959,21	165,67	11.959,21		165,67	
106	03	11	EQUIPAMENTO E MATERIAL RECREATIVO, DESPORTIVO, EDUCACAO, CULTU, EQUIPAMENTO E MATERIAL AUDIO-VISUAL, GRAVADORES/REPRODUTORES	2.227,99									2.227,99		2.227,99			
106	03	12	EQUIPAMENTO E MATERIAL RECREATIVO, DESPORTIVO, EDUCACAO, CULTU, EQUIPAMENTO E MATERIAL AUDIO-VISUAL, MISTURADORES	706,30		2.098,38			2.098,38			441,83	1.142,18	441,83	2.959,68	1.767,50	2.098,38	1.767,50
106	03	14	EQUIPAMENTO E MATERIAL RECREATIVO, DESPORTIVO, EDUCACAO, CULTU, EQUIPAMENTO E MATERIAL AUDIO-VISUAL, PROJECTORES DIVERSOS	28.027,77									28.027,77		28.027,77			
Total				981.396,69	136.378,04	45.887,89		1.015,61	46.883,49			45.311,45	888.883,18	45.321,45	1.028.782,18	139.930,08	46.883,49	1.353,04

ENTIDADE

PARA SÍNTESE DOS BENS INVENTARIADOS

Ano : 2016

Página: 14

CONTA IMOBILIZADO : 42.3.9

- Outros

Data de Emissão : 2017/03/13

Classificador Geral				Patrimônio Inicial		Acréscimos Patrimoniais				Diminuições Patrimoniais				Patrimônio Final		Variação Patrimonial	
Cl.	Tipo	Gen	Designação			Aquisições	Reavaliações e outras alterações	Grandes reparações ou melhorias	Total	Devalorações	Amortizações		Bruto	Líquido	Bruta	Líquida	
(1)	(2)	(3)	(4)	(5)	(6)	(7)	(8=5+6+7)	(9)	(10)	Do exercício	Acumuladas	Total					(11=8+9-10-11)
106	03	17	EQUIPAMENTO E MATERIAL RECREATIVO, DESPORTIVO, EDUCAÇÃO, CULTU, EQUIPAMENTO E MATERIAL AUDIO-VISUAL, SISTEMAS DE VÍDEOCASSETES	244,53							244,53		244,53				
106	03	18	EQUIPAMENTO E MATERIAL RECREATIVO, DESPORTIVO, EDUCAÇÃO, CULTU, EQUIPAMENTO E MATERIAL AUDIO-VISUAL, TELEVISORES	1.611,49	285,70	496,59	496,59			295,51	1.631,30	295,51	2.114,60	402,70	496,59	197,00	
106	03	39	EQUIPAMENTO E MATERIAL RECREATIVO, DESPORTIVO, EDUCAÇÃO, CULTU, EQUIPAMENTO E MATERIAL AUDIO-VISUAL, OUTROS	16.326,45	2.305,09	3.163,94	3.163,94			975,55	25.585,04	975,55	30.095,39	4.490,35	3.163,94	2.165,39	
106	04	23	EQUIPAMENTO E MATERIAL RECREATIVO, DESPORTIVO, EDUCAÇÃO, CULTU, INSTRUMENTOS MUSICAIS, INCLUINDO EQUIPAMENTO DE ORQUESTRA, ESTANTES PARA PARTITURAS	425,34							425,34		425,34				
106	04	39	EQUIPAMENTO E MATERIAL RECREATIVO, DESPORTIVO, EDUCAÇÃO, CULTU, INSTRUMENTOS MUSICAIS, INCLUINDO EQUIPAMENTO DE ORQUESTRA, OUTROS INSTRUMENTOS E APARELHOS MUSICAIS	34.707,81	205,35					41,07	34.943,53	41,07	34.707,81	168,28		-41,07	
106	05	06	EQUIPAMENTO E MATERIAL RECREATIVO, DESPORTIVO, EDUCAÇÃO, CULTU, LIVROS, PUBLICAÇÕES E DOCUMENTOS, LIVROS	62.215,29	61.415,92	295,59	295,59				799,37		62.511,67	61.712,56	295,59	295,59	
106	05	39	EQUIPAMENTO E MATERIAL RECREATIVO, DESPORTIVO, EDUCAÇÃO, CULTU, LIVROS, PUBLICAÇÕES E DOCUMENTOS, OUTRAS PUBLICAÇÕES E DOCUMENTOS	71,40							71,40		71,40				
106	06	19	EQUIPAMENTO E MATERIAL RECREATIVO, DESPORTIVO, EDUCAÇÃO, CULTU, OBRAS DE ARTE, MÓVEIS ANTIGOS, COLEÇÕES E ANTIGUIDADES, OBJECTOS DE ARTE (NÃO INCLUI ART. ECLESIASTICOS NAT. CULTURAL)	3.432,73	3.432,73								3.432,73	3.432,73			
106	06	25	EQUIPAMENTO E MATERIAL RECREATIVO, DESPORTIVO, EDUCAÇÃO, CULTU, OBRAS DE ARTE, MÓVEIS ANTIGOS, COLEÇÕES E ANTIGUIDADES, JOUELOS														
107	01	02	EQUIPAMENTO DE CONFORTO, HIGIENE E DE UTILIZAÇÃO COMUM, MOBILIÁRIO E EQUIPAMENTO COMERCIAL OU MOBILIÁRIO DE ESCRITÓRIO, ARMÁRIOS	1.054,94	1.017,10	1.324,59	1.324,59			465,23	2.502,07	465,23	4.378,03	1.075,66	1.324,59	850,66	
107	01	03	EQUIPAMENTO DE CONFORTO, HIGIENE E DE UTILIZAÇÃO COMUM, MOBILIÁRIO E EQUIPAMENTO COMERCIAL OU MOBILIÁRIO DE ESCRITÓRIO, BANCOS	33.095,22							33.095,22		33.095,22				
107	01	04	EQUIPAMENTO DE CONFORTO, HIGIENE E DE UTILIZAÇÃO COMUM, MOBILIÁRIO E EQUIPAMENTO COMERCIAL OU MOBILIÁRIO DE ESCRITÓRIO, BAIS	769,12							769,12		769,12				
Total				1.248.656,01	207.043,64	51.148,04	1.015,41	52.164,45		47.112,81	988.526,89	47.112,81	1.200.524,70	212.395,72	52.144,49	5.061,48	

ENTIDADE

CON

MBA SÍNTESE DOS BENS INVENTARIADOS

Ano : 2016

Página: 15

CONTA MOBILIÁRIO : 42.3.8 - Outros

Data de Emissão : 2017/03/13

Classificador Geral			Patrimônio Inicial		Acréscimos Patrimoniais				Diminuições Patrimoniais			Patrimônio Final		Variação Patrimonial					
Cl.	Tipo	Ben	Designação	Bruto	Líquida	Aquisições	Reavaliações e outras alterações	Grandes reparações ou beneficiações	Total	Abras	Desvalorizações	Amortizações		Bruto	Líquido	Bruto	Líquido		
												Do exercício	Acumuladas					Total	
(1)			(2)	(3)	(4)	(5)	(6)	(7)	(8=5+6+7)	(9)	(10)	(11)	(12)	(13=9+10+11)	(14=3+8-9-10)	(15=14-3)	(16=15-4)		
107	01	06	EQUIPAMENTO DE CONFORTO, HIGIENE E DE UTILIZACAO COMUM, MOBILIÁRIO E EQUIPAMENTO COMUM(EXCLUI MOBILIÁRIO DE ESCRI.), BANCALÊTROS	705,08									705,08	705,08					
107	01	07	EQUIPAMENTO DE CONFORTO, HIGIENE E DE UTILIZACAO COMUM, MOBILIÁRIO E EQUIPAMENTO COMUM(EXCLUI MOBILIÁRIO DE ESCRI.), Cadeiras	9.324,33	970,40							194,00	8.540,33	194,00	9.324,33	776,32	-134,00		
		08	EQUIPAMENTO DE CONFORTO, HIGIENE E DE UTILIZACAO COMUM, MOBILIÁRIO E EQUIPAMENTO COMUM(EXCLUI MOBILIÁRIO DE ESCRI.), CAMAS	135,00									135,00	135,00					
107	01	09	EQUIPAMENTO DE CONFORTO, HIGIENE E DE UTILIZACAO COMUM, MOBILIÁRIO E EQUIPAMENTO COMUM(EXCLUI MOBILIÁRIO DE ESCRI.), COFRES	276,90									276,90	276,90					
107	01	13	EQUIPAMENTO DE CONFORTO, HIGIENE E DE UTILIZACAO COMUM, MOBILIÁRIO E EQUIPAMENTO COMUM(EXCLUI MOBILIÁRIO DE ESCRI.), ESCADAS/ESCADOTES	1.460,47									1.460,47	1.460,47					
107	01	15	EQUIPAMENTO DE CONFORTO, HIGIENE E DE UTILIZACAO COMUM, MOBILIÁRIO E EQUIPAMENTO COMUM(EXCLUI MOBILIÁRIO DE ESCRI.), ESPELHOS	422,27									422,27	422,27					
107	01	20	EQUIPAMENTO DE CONFORTO, HIGIENE E DE UTILIZACAO COMUM, MOBILIÁRIO E EQUIPAMENTO COMUM(EXCLUI MOBILIÁRIO DE ESCRI.), MESAS	5.712,54		477,00		477,00				59,53	5.772,17	59,53	5.389,54	417,37	417,00	417,37	
107	01	21	EQUIPAMENTO DE CONFORTO, HIGIENE E DE UTILIZACAO COMUM, MOBILIÁRIO E EQUIPAMENTO COMUM(EXCLUI MOBILIÁRIO DE ESCRI.), PAPELEIRAS	26.047,12									26.047,12	26.047,12					
107	01	22	EQUIPAMENTO DE CONFORTO, HIGIENE E DE UTILIZACAO COMUM, MOBILIÁRIO E EQUIPAMENTO COMUM(EXCLUI MOBILIÁRIO DE ESCRI.), PRATELEIRAS	204,03									204,03	204,03					
107	01	23	EQUIPAMENTO DE CONFORTO, HIGIENE E DE UTILIZACAO COMUM, MOBILIÁRIO E EQUIPAMENTO COMUM(EXCLUI MOBILIÁRIO DE ESCRI.), SECRETARIAS	846,16									846,16	846,16					
107	01	24	EQUIPAMENTO DE CONFORTO, HIGIENE E DE UTILIZACAO COMUM, MOBILIÁRIO E EQUIPAMENTO COMUM(EXCLUI MOBILIÁRIO DE ESCRI.), SOFÁS			381,60		381,60				381,60	381,60	381,60		381,60			
107	01	99	EQUIPAMENTO DE CONFORTO, HIGIENE E DE UTILIZACAO COMUM, MOBILIÁRIO E EQUIPAMENTO COMUM(EXCLUI MOBILIÁRIO DE ESCRI.), OUTRO MOBILIÁRIO E EQUIPAMENTO	64.876,56	3.700,72	1.476,00		1.476,00				2.091,66	63.259,72	2.091,66	56.252,58	3.092,66	1.476,00	-615,66	
Total				1.258.467,59	211.712,96	53.483,60		1.015,61	54.499,24				49.830,90	1.096.534,61	49.830,90	1.312.966,60	205.382,27	54.499,29	4.659,31

ENTIDADE

CMN

MAPA SÍNTESE DOS BENS INVENTARIADOS

Ano : 2016

Página: 16

CONTA MOBILIZADO : 42.3.9

- Outros

Data de Emissão : 2017/03/13

Classificador Geral				Patrimônio Inicial		Acréscimos Patrimoniais				Diminuições Patrimoniais				Patrimônio Final		Variação Patrimonial		
Cl.	Tipo	Bem	Designação			Bruto	Líquido	Aquisições	Reavaliações e outras alterações	Grandes reparações ou melhorias	Total	Abates	Revalorizações	Amortizações			Bruto	Líquido
				Do exercício	Acumuladas									Total	(14)=3+4-5-10	(15)=14-12		
(1)			(2)	(3)	(4)	(5)	(6)	(7)	(8)=5+6+7	(9)	(10)	(11)	(12)	(13)=8+10+11	(14)=3+4-5-10	(15)=14-12	(16)=14-3	(17)=15-4
107	02	01	EQUIPAMENTO DE CONFORTO, HIGIENE E DE UTILIZACAO COMM, ARTIGOS E UTENSILIOS DE DECORACAO E CONFORTO, ALCRITIFAS	3.369,39		1.123,89			3.123,89			260,97	3.450,36	260,97	4.493,27	840,91	1.123,89	840,91
107	02	04	EQUIPAMENTO DE CONFORTO, HIGIENE E DE UTILIZACAO COMM, ARTIGOS E UTENSILIOS DE DECORACAO E CONFORTO, CARPETES	205,15									205,15		205,15			
107	02	16	EQUIPAMENTO DE CONFORTO, HIGIENE E DE UTILIZACAO COMM, ARTIGOS E UTENSILIOS DE DECORACAO E CONFORTO, CINEZEROS	756,36									756,36		756,36			
107	02	15	EQUIPAMENTO DE CONFORTO, HIGIENE E DE UTILIZACAO COMM, ARTIGOS E UTENSILIOS DE DECORACAO E CONFORTO, QUADROS E MOLDURAS	2.335,05									2.335,05		2.335,05			
107	02	16	EQUIPAMENTO DE CONFORTO, HIGIENE E DE UTILIZACAO COMM, ARTIGOS E UTENSILIOS DE DECORACAO E CONFORTO, REPOSTEIROS, TOLDOS, ESTORES, CORTINAS E CORTINADOS	34.539,53									34.539,53		34.539,53			
107	02	17	EQUIPAMENTO DE CONFORTO, HIGIENE E DE UTILIZACAO COMM, ARTIGOS E UTENSILIOS DE DECORACAO E CONFORTO, SACOS-CAMA	7.086,00									7.086,00		7.086,00			
107	02	20	EQUIPAMENTO DE CONFORTO, HIGIENE E DE UTILIZACAO COMM, ARTIGOS E UTENSILIOS DE DECORACAO E CONFORTO, VASOS	1.020,71									1.020,71		1.020,71			
107	02	19	EQUIPAMENTO DE CONFORTO, HIGIENE E DE UTILIZACAO COMM, ARTIGOS E UTENSILIOS DE DECORACAO E CONFORTO, OUTROS ARTIGOS E UTENSILIOS	3.516,90		521,16			521,16			237,25	3.554,05	237,25	3.837,84	283,41	521,16	283,41
107	03	05	EQUIPAMENTO DE CONFORTO, HIGIENE E DE UTILIZACAO COMM, EQUIPAMENTO E DISPOSITIVOS DE ILUMINACAO (INCLUIDOS DE ILMN), CANDIEIROS, GLOBOS, LUSTRES, FRATONIZER	73.994,77	376,25							53,75	73.982,27	53,75	73.994,77	322,51		-53,75
107	03	34	EQUIPAMENTO DE CONFORTO, HIGIENE E DE UTILIZACAO COMM, EQUIPAMENTO E DISPOSITIVOS DE ILUMINACAO (INCLUIDOS DE ILMN), RILOFOTES	36.894,46									36.894,46		36.894,46			
107	03	39	EQUIPAMENTO DE CONFORTO, HIGIENE E DE UTILIZACAO COMM, EQUIPAMENTO E DISPOSITIVOS DE ILUMINACAO (INCLUIDOS DE ILMN), OUTRO EQUIPAMENTO E DISPOSITIVO DE ILUMINACAO	1.511,51									1.511,51		1.511,51			
107	04	01	EQUIPAMENTO DE CONFORTO, HIGIENE E DE UTILIZACAO COMM, EQUIP. DE AR CONDICIONADO E DE CIRCULACAO DE AR, APARELHOS DE AR CONDICIONADO	18.733,91	2.949,92	849,90			849,90			560,92	3.330,91	560,92	11.593,71	3.250,90	849,90	260,90
Total				1.434.130,29	215.069,13	55.976,42		1.705,61	56.894,03			56.960,67	1.270.040,97	56.960,67	1.491.125,26	221.062,29	56.994,03	6.003,15

ENTIDADE

OMN

MBA SÍNTESE DOS BENS INVENTARIADOS

Ano : 2016

Página: 17

CONTA INVENTARIADO : 42.3.4

- Outros

Data de Emissão : 2017/03/13

Classificador Geral				Patrimônio Inicial		Acréscimos Patrimoniais				Diminuições Patrimoniais				Patrimônio Final		Variação Patrimonial	
Cl.	Tipo	Sen	Designação			Aquisições	Reavaliações e outras alterações	Grandes reparações ou melhorias	Total	Abates	Desvalorizações	Amortizações			Bruto	Líquido	Bruto
				Do exercício	Acumuladas							Total					
(1)	(2)	(3)	(4)	(5)	(6)	(7)	(8=5+6+7)	(9)	(10)	(11)	(12)	(13=8+10+11)	(14=3+8-9-10)	(15=14-12)	(16=14-3)	(17=15-4)	
107	04	04	EQUIPAMENTO DE CONFORTO, HIGIENE E DE UTILIZACAO COMM, EQUIP. DE AR CONDICIONADO E DE CIRCULACAO DE AR, DESUMIDIFICADORES	3.702,45		329,47	329,47			305,97	4.832,62	305,97	4.832,62		329,47		
107	04	06	EQUIPAMENTO DE CONFORTO, HIGIENE E DE UTILIZACAO COMM, EQUIP. DE AR CONDICIONADO E DE CIRCULACAO DE AR, EQUIPAMENTO DE PURIFICACAO DE AR	4.205,60							4.205,60		4.205,60				
		07	EQUIPAMENTO DE CONFORTO, HIGIENE E DE UTILIZACAO COMM, EQUIP. DE AR CONDICIONADO E DE CIRCULACAO DE AR, EXAUSTORES	2.236,76	163,00						163,00	2.236,76	163,00	2.236,76		-163,00	
107	04	11	EQUIPAMENTO DE CONFORTO, HIGIENE E DE UTILIZACAO COMM, EQUIP. DE AR CONDICIONADO E DE CIRCULACAO DE AR, SECADORES			213,42	213,42			213,42	213,42	213,42	213,42		213,42		
107	04	14	EQUIPAMENTO DE CONFORTO, HIGIENE E DE UTILIZACAO COMM, EQUIP. DE AR CONDICIONADO E DE CIRCULACAO DE AR, VENTILADORES	296,46		33,98	33,98			33,98	330,46	33,98	330,46		33,98		
107	04	15	EQUIPAMENTO DE CONFORTO, HIGIENE E DE UTILIZACAO COMM, EQUIP. DE AR CONDICIONADO E DE CIRCULACAO DE AR, VENTONAS	190,76							190,76		190,76				
107	05	02	EQUIPAMENTO DE CONFORTO, HIGIENE E DE UTILIZACAO COMM, EQUIP. DE AQUECIMENTO DE AMBIENTE E AQUECEDORES DE AGUA DOM., AQUECEDORES	3.916,41	295,16					134,55	3.781,86	134,55	3.916,41	134,55		-134,55	
107	05	03	EQUIPAMENTO DE CONFORTO, HIGIENE E DE UTILIZACAO COMM, EQUIP. DE AQUECIMENTO DE AMBIENTE E AQUECEDORES DE AGUA DOM., CALDEIRAS	53.163,30							53.163,30		53.163,30				
107	05	08	EQUIPAMENTO DE CONFORTO, HIGIENE E DE UTILIZACAO COMM, EQUIP. DE AQUECIMENTO DE AMBIENTE E AQUECEDORES DE AGUA DOM., ESQUENTADORES	3.164,62							3.164,62		3.164,62				
107	05	11	EQUIPAMENTO DE CONFORTO, HIGIENE E DE UTILIZACAO COMM, EQUIP. DE AQUECIMENTO DE AMBIENTE E AQUECEDORES DE AGUA DOM., FORNOS	2.500,90	312,00					312,50	2.187,50	312,50	2.500,00	312,50		-312,50	
107	05	14	EQUIPAMENTO DE CONFORTO, HIGIENE E DE UTILIZACAO COMM, EQUIP. DE AQUECIMENTO DE AMBIENTE E AQUECEDORES DE AGUA DOM., RADIADORES	149,70							149,70		149,70				
107	05	99	EQUIPAMENTO DE CONFORTO, HIGIENE E DE UTILIZACAO COMM, EQUIP. DE AQUECIMENTO DE AMBIENTE E AQUECEDORES DE AGUA DOM., OUTRO EQUIPAMENTO DE USO ESPECIFICOS	2.820,32							2.820,32		2.820,32				
Total				1.510.394,03	216.146,23	56.355,79	1.822,51	57.571,40		52.188,29	1.346.436,09	52.188,29	1.647.945,43	220.529,34	57.571,40	5.363,17	

ENTIDADE

OIV

MAPA SÍNTESE DOS BENS INVENTARIADOS

Ano : 2016

Página: 18

CONTA INGESTIVADO : 42.3.9

- Outros

Data de Emissão : 2017/03/13

Classificador Geral				Patrimônio Inicial		Acréscimos Patrimoniais				Diminuições Patrimoniais			Patrimônio Final		Variação Patrimonial		
Cl.	Tipo	Em	Designação			Aplicções	Reavaliações e outras alterações	Grandes reparações ou Beneficiárias	Total	Devalorações	Amortizações		Bruto	Líquido	Bruta	Líquida	
(1)	(2)	(3)	(4)	(5)	(6)	(7)	(8=5+6+7)	(9)	(10)	(11)	(12)	(13=9+10+11)					(14=8-13)
107	06	02	EQUIPAMENTO DE CONFORTO, HIGIENE E DE UTILIZACAO COMM, EQUIPAMENTO DE COZINHA, EQUIPAMENTO FRIGORIFICO E DE REFRIGERACAO	12.721,12	1.519,35	930,15		930,15		1.046,54	12.189,31	1.046,54	13.457,27	1.462,96	930,15	-14.335,35	
107	06	03	EQUIPAMENTO DE CONFORTO, HIGIENE E DE UTILIZACAO COMM, EQUIPAMENTO DE COZINHA, EQUIPAMENTO PARA PREPARACAO E FORNECIMENTO DE ALIMENTOS	3.563,43							3.563,43		3.563,43				
107	06	04	EQUIPAMENTO DE CONFORTO, HIGIENE E DE UTILIZACAO COMM, EQUIPAMENTO DE COZINHA, MAQUINAS E APARELHOS DE COZINHA	6.893,94							6.893,94		6.893,94				
107	06	05	EQUIPAMENTO DE CONFORTO, HIGIENE E DE UTILIZACAO COMM, EQUIPAMENTO DE COZINHA, MOBILIARIO DE COZINHA	8.755,19							8.755,19		8.755,19				
107	06	06	EQUIPAMENTO DE CONFORTO, HIGIENE E DE UTILIZACAO COMM, EQUIPAMENTO DE COZINHA, TALHERES E UTENSILHOS DE COZINHA			753,66		753,66		753,66	753,66		753,66		753,66		
107	06	09	EQUIPAMENTO DE CONFORTO, HIGIENE E DE UTILIZACAO COMM, EQUIPAMENTO DE COZINHA, OUTRO MATERIAL, APARELHOS E UTENSILHOS DE USO ESPECIFICO	475,00	67,85					475,00	475,00		475,00			-67,85	
107	07	01	EQUIPAMENTO DE CONFORTO, HIGIENE E DE UTILIZACAO COMM, EQUIPAMENTO DE TRATAMENTO DE ROUPA, FERROS DE ENXOVAR			270,55		270,55		270,55	270,55		270,55		270,55		
107	07	02	EQUIPAMENTO DE CONFORTO, HIGIENE E DE UTILIZACAO COMM, EQUIPAMENTO DE TRATAMENTO DE ROUPA, MAQUINAS DE COSTURA			300,00		300,00		300,00	300,00		300,00		300,00		
107	07	04	EQUIPAMENTO DE CONFORTO, HIGIENE E DE UTILIZACAO COMM, EQUIPAMENTO DE TRATAMENTO DE ROUPA, MAQUINAS DE LAVAR ROUPA	4.422,47		2.003,40		2.003,40		286,20	4.708,67	286,20	6.425,97	1.717,20	2.003,40	1.717,20	
107	07	05	EQUIPAMENTO DE CONFORTO, HIGIENE E DE UTILIZACAO COMM, EQUIPAMENTO DE TRATAMENTO DE ROUPA, MAQUINAS DE SECAR ROUPA			667,00		667,00		95,40	95,40	95,40	667,00	572,40	667,00	572,40	
107	08	01	EQUIPAMENTO DE CONFORTO, HIGIENE E DE UTILIZACAO COMM, EQUIPAMENTO DE LIMPEZA, ASPIRADORAS	60.228,44	195,60	189,59		189,59		185,59	60.418,63	185,59	60.418,63		189,59	-195,60	
107	08	02	EQUIPAMENTO DE CONFORTO, HIGIENE E DE UTILIZACAO COMM, EQUIPAMENTO DE LIMPEZA, BALDES	154,99							154,99		154,99				
107	08	03	EQUIPAMENTO DE CONFORTO, HIGIENE E DE UTILIZACAO COMM, EQUIPAMENTO DE LIMPEZA, ENCERADORAS	367,77	294,22					73,56	147,11	73,56	367,77	220,44		-73,56	
Total				1.607.976,61	218.203,25	61.671,34		1.015,61	62.686,95		55.467,44	1.445.161,00	55.467,44	1.670.563,56	225.502,54	62.686,95	7.219,71

ENTRADA

NOTA SÍNTESE DOS BENS INVENTARIADOS

Ano : 2016

Página: 17

CONTA IMOBILIZADO : 41.3.5

- Outros

Data de Emissão: 2017/03/13

Classificador Geral				Patrimônio Inicial		Acréscimos Patrimoniais				Diminuições Patrimoniais				Patrimônio Final		Variação Patrimonial	
Cl.	Grupo	Subgrupo	Descrição			Aquisições	Reavaliações e outras alterações	Grandes reparações ou melhorias	Total	Abates	Desvalorizações	Amortizações		Bruto	Líquido	Bruta	Líquida
(1)	(2)	(3)	(4)	(5)	(6)	(7)	(8=5+6+7)	(9)	(10)	(11)	(12)	(13=9+10+11)	(14=13-9-10)	(15=14-12)	(16=8-13)	(17=15-16)	
107	08	04	EQUIPAMENTO DE CONFORTO, HIGIENE E DE UTILIZACAO COMM, EQUIPAMENTO DE LIMPEZA, SACABOSES	3.600,65							3.600,65		3.600,65				
107	08	09	EQUIPAMENTO DE CONFORTO, HIGIENE E DE UTILIZACAO COMM, EQUIPAMENTO DE LIMPEZA, OUTROS APARELHOS E BENS-SIMILARES DE USO ESPECIFICO	20.592,81	361,45					64,35	20.365,69	64,35	20.592,81	297,13		-64,35	
107	09	03	EQUIPAMENTO DE CONFORTO, HIGIENE E DE UTILIZACAO COMM, EQUIPAMENTO SANITARIO, BENS-SIMILARES	18.464,59	16.450,25		213,06	225,45		2.383,14	5.389,31	2.383,14	19.698,76	14.298,95	223,66	-2.059,31	
107	09	09	EQUIPAMENTO DE CONFORTO, HIGIENE E DE UTILIZACAO COMM, EQUIPAMENTO SANITARIO, OUTRO MATERIAL DE USO ESPECIFICO	11.013,67	2.270,50					502,76	9.237,85	502,76	11.013,67	1.775,82		-502,76	
108	01	01	EQUIPAMENTO DE TRANSPORTE (EXCLUI VEICULOS AUTOMOVEIS), MATERIAL ROLANTE OU DE TRANSPORTE, AEREAOS	23.006,20					1.696,91		21.311,29	1.696,91	21.311,29		-1.696,91		
108	01	03	EQUIPAMENTO DE TRANSPORTE (EXCLUI VEICULOS AUTOMOVEIS), MATERIAL ROLANTE OU DE TRANSPORTE, PLATAFORMAS	17.894,00	15.392,57					2.565,43	5.130,96	2.565,43	11.959,30	10.327,14		-2.565,43	
108	01	02	EQUIPAMENTO DE TRANSPORTE (EXCLUI VEICULOS AUTOMOVEIS), EQUIPAMENTO PARA ACONDICIONAMENTO DE ENBALAGEM, CONTENEDORES, TAMBORES E OUTRAS ENBALAGENS	180.823,63							180.823,63		180.823,63				
108	02	09	EQUIPAMENTO DE TRANSPORTE (EXCLUI VEICULOS AUTOMOVEIS), EQUIPAMENTO PARA ACONDICIONAMENTO DE ENBALAGEM, OUTRAS MAQUINAS E EQUIPAMENTO DE USO ESPECIFICO	1.355,20							1.355,20		1.355,20				
109	01	09	EQUIPAMENTO PARA AGRICULTURA E JARDINAGEM, MAQUINAS E EQUIPAMENTOS PARA PREPARACAO DO SOLO E COLHEITAS, OUTRAS MAQUINAS E EQUIPAMENTO DE USO ESPECIFICO	11.350,13	253,31					50,66	11.147,48	50,66	11.350,13	202,65		-50,66	
109	02	07	EQUIPAMENTO PARA AGRICULTURA E JARDINAGEM, EQUIPAMENTO PARA DEFESA CONTRA AS EPIDEMIAS, DOENÇAS E PRAGAS, PULVERIZADORES	2.798,32							2.798,32		2.798,32				
109	03	01	EQUIPAMENTO PARA AGRICULTURA E JARDINAGEM, UTENSILIOS E FERRAMENTAS PARA JARDINAGEM, ABRACADORES DE REJUA	5.470,76							5.470,76		5.470,76				
109	03	03	EQUIPAMENTO PARA AGRICULTURA E JARDINAGEM, UTENSILIOS E FERRAMENTAS PARA JARDINAGEM, CURTADORES	26.945,59	3.456,29	297,19		297,19		970,45	24.461,91	970,45	27.242,74	2.780,83	297,19	-673,46	
109	03	06	EQUIPAMENTO PARA AGRICULTURA E JARDINAGEM, UTENSILIOS E FERRAMENTAS PARA JARDINAGEM, UTENSILIOS E FERRAMENTAS DE USO ESPECIFICO	4.032,91	1.643,63					490,96	2.888,14	490,96	4.032,91	1.144,87		-490,96	
Total				1.936.379,34	256.145,54	61.947,53		1.239,47	63.200,00	1.696,91	62.523,41	1.739.260,48	64.210,52	1.988.090,43	252.329,95	63.511,09	854,39

ENTIDADE

CMV

MAPA SÍNTESE DOS BENS INVENTARIADOS

Exo : 2016

Página: 10

CONTA IMOBILIZADO : 42.3.9

- Outros

Data de Emissão : 2017/03/13

Classificador Geral			Patrimônio Inicial		Acréscimos Patrimoniais				Diminuições Patrimoniais				Patrimônio Final		Variação Patrimonial			
Cl.	Tipo	Sem	Designação	Bruto	Líquido	Aquisições	Reavaliações e outras alterações	Grandes reparações ou Beneficiações	Total	Abates	Desvalorizações	Amortizações		Bruto	Líquido	Bruto	Líquido	
												Do exercício	Acumuladas					Total
(1)			(2)	(3)	(4)	(5)	(6)	(7)	(8+5+6+7)	(9)	(10)	(11)	(12)	(13+9+10+11)	(14+3+8+9-10)	(15+14-3)	(16+15-4)	
109	03	09	EQUIPAMENTO PARA AGRICULTURA E JARDINAGEM, UTENSÍLIOS E FERRAMENTAS PARA JARDINAGEM, OUTROS	2.527,66	184,37	27,06			27,06			45,93	2.407,52	45,93	2.555,02	187,51	27,06	-16,87
110	01	01	EQUIPAMENTO E MATERIAL PARA A INDÚSTRIA, EQUIPAMENTO DE PRODUÇÃO E DISTRIBUIÇÃO DE ENERGIA ELÉTRICA, APARELHOS DE MEDIDA, DE CONTROLO E OUTROS	133.804,85									133.804,85		133.804,85			
110	01	09	EQUIPAMENTO E MATERIAL PARA A INDÚSTRIA, EQUIPAMENTO DE PRODUÇÃO E DISTRIBUIÇÃO DE ENERGIA ELÉTRICA, OUTRO EQUIPAMENTO DE USO ESPECÍFICO	9.618,24									9.618,24		9.618,24			
110	03	05	EQUIPAMENTO E MATERIAL PARA A INDÚSTRIA, EQUIPAMENTO PARA PURIFICAÇÃO DE ÁGUA, UNIDADES DE COLOR, DEPURAÇÃO E BOMBAGEM	7.401,02									7.401,02		7.401,02			
110	04	05	EQUIPAMENTO E MATERIAL PARA A INDÚSTRIA, CONSTRUÇÕES DE PRÉ-FABRICADOS E EQUIPAMENTO PARA CONST.CIVIL, EQUIPAMENTO MÓVEL TRANSPORTADO	284,31									284,31		284,31			
110	04	09	EQUIPAMENTO E MATERIAL PARA A INDÚSTRIA, CONSTRUÇÕES DE PRÉ-FABRICADOS E EQUIPAMENTO PARA CONST.CIVIL, OUTROS EQUIPAMENTOS E MATERIAIS UTILIZADOS EM CONSTRUÇÃO CIV	7.555,95									7.555,95		7.555,95			
110	16	03	EQUIPAMENTO E MATERIAL PARA A INDÚSTRIA, EQUIPAMENTO PARA AS INDÚSTRIAS QUÍMICA E FARMACÉUTICA, FERRAMENTAS E UTENSÍLIOS DE USO ESPECÍFICO	18.756,60									18.756,60		18.756,60			
110	16	09	EQUIPAMENTO E MATERIAL PARA A INDÚSTRIA, EQUIPAMENTO PARA AS INDÚSTRIAS QUÍMICA E FARMACÉUTICA, OUTRAS MÁQUINAS E APARELHOS DE USO ESPECÍFICO	16.695,70									16.695,70		16.695,70			
110	14	01	EQUIPAMENTO E MATERIAL PARA A INDÚSTRIA, EQUIPAMENTO PARA O FABRICO DE EMBALAGENS, MÁQUINAS DE AGRAFAR, APARAFUSAR, ATAR, COLAR, ROTULAR E SELAR I	695,45	221,50							110,80	584,65	110,80	695,45	110,80		-120,80
110	15	05	EQUIPAMENTO E MATERIAL PARA A INDÚSTRIA, EQUIPAMENTO PARA TRABALHAR MADEIRA, LIXADORES	332,99									332,99		332,99			
110	15	08	EQUIPAMENTO E MATERIAL PARA A INDÚSTRIA, EQUIPAMENTO PARA TRABALHAR MADEIRA, PLANAS	34,92									34,92		34,92			
110	15	09	EQUIPAMENTO E MATERIAL PARA A INDÚSTRIA, EQUIPAMENTO PARA TRABALHAR MADEIRA, PESCADORAS	529,15									529,15		529,15			
110	15	10	EQUIPAMENTO E MATERIAL PARA A INDÚSTRIA, EQUIPAMENTO PARA TRABALHAR MADEIRA, SERRAS E TORNO MECÂNICOS	2.576,50	486,13							111,55	2.311,90	121,55	2.676,50	394,60		-121,55
Total				2.137.492,99	259.037,66	61.895,19		1.238,47	63.205,06	1.596,91		67.815,87	1.838.378,29	68.316,70	2.139.110,14	259.452,65	61.538,15	415,19

ENTIDADE

CMV

MMA SÍNTESE DOS BENS INVENTARIADOS

Ano : 2016

Página: 21

CONTA IMOBILIZADO : 42.3.4

- Outros

Data de Emissão : 2017/03/13

Classificador Geral			Patrimônio Inicial		Acréscimos Patrimoniais				Diminuições Patrimoniais				Patrimônio Final		Variação Patrimonial		
Cl.	Tipo/Bem	Designação	Bruto	Líquido	Aquisições	Reavaliações e outras alterações	Grandes reparações ou melhorias	Total	Mates	Desvalorizações	Amortizações		Bruto	Líquido	Bruto	Líquido	
											Do exercício	Acumuladas					Total
(1)		(2)	(3)	(4)	(5)	(6)	(7)	(8=5+6+7)	(9)	(10)	(11)	(12)	(13=9+10+11)	(14=3+8-9-10)	(15=14-12)	(16=14-3)	(17=15-4)
110	15	99	3.104,72									3.104,72	3.104,72				
												3.104,72	3.104,72				
110	16	92	1.224,94									1.224,94	1.224,94				
												1.224,94	1.224,94				
110	15	99	2.257,26									2.257,26	2.257,26				
												2.257,26	2.257,26				
110	16	95	23.810,51									23.810,51	23.810,51				
												23.810,51	23.810,51				
110	16	99	832,46									832,46	832,46				
												832,46	832,46				
110	20	01	1.395,00	995,00							245,75	1.348,75	245,75	1.398,50	745,25		-245,75
											245,75	1.348,75	245,75	1.398,50	745,25		-245,75
110	20	02															
110	20	03	3.428,91	953,44							317,81	2.793,28	317,81	3.428,91	635,63		-317,81
											317,81	2.793,28	317,81	3.428,91	635,63		-317,81
110	20	99															
110	24	99	1.554,85									1.554,85	1.554,85				
												1.554,85	1.554,85				
110	25	04	1.991,99									1.991,99	1.991,99				
												1.991,99	1.991,99				
110	25	05	106.963,40	373,36							62,33	106.891,77	62,33	106.963,40	311,43		-62,33
											62,33	106.891,77	62,33	106.963,40	311,43		-62,33
110	25	99	4.179,72	2.670,66							530,17	2.043,03	530,17	4.179,72	2.136,69		-530,17
											530,17	2.043,03	530,17	4.179,72	2.136,69		-530,17
110	01	99	6.366,39									6.366,39	6.366,39				
												6.366,39	6.366,39				
111	02	01	13.226,45	3.693,42							54,32	9.567,35	54,32	13.226,45	3.633,18		-54,32
											54,32	9.567,35	54,32	13.226,45	3.633,18		-54,32
		Total	2.308.432,49	267.722,34	61.995,59		1.239,47	63.235,66	1.696,31		64.032,25	2.103.045,49	65.735,14	2.344.970,44	266.925,15	41.539,15	-803,19

ENTIDADE:

CUN

MAPA SÍNTESE DOS BENS INVENTARIADOS

Ano : 2016

Página: 22

CONTA IMOBILIZADO : 42.3.9

- Outros

Data de Emissão : 2017/03/13

Classificador Geral			Patrimônio inicial		Acréscimos Patrimoniais				Diminuições Patrimoniais				Patrimônio Final		Variação Patrimonial			
Cl.	Tipo	Ben	Designação	Bruto	Líquido	Aquisições	Reavaliações e outras alterações	Grandes reparações ou melhorias	Total	Hastes	Desvalorizações	Amortizações		Bruto	Líquido	Bruto	Líquido	
												Do exercício	Acumuladas					Total
(1)			(2)	(3)	(4)	(5)	(6)	(7)	(8=5+6+7)	(9)	(10)	(11)	(12)	(13=9+10+11)	(14=5+8-9-10)	(15=14-12)	(16=14-3)	(17=15-4)
111	02	02	EQUIPAMENTO DE OFICINA, FERRAMENTAS E UTENSÍLIOS, FERRAMENTAS E MAQUINAS-FERRAMENTAS, MAQUINAS-FERRAMENTAS LEVES	18.343,88		51,35			51,35			51,35	18.894,43	51,35	18.894,43		51,35	
111	02	03	EQUIPAMENTO DE OFICINA, FERRAMENTAS E UTENSÍLIOS, FERRAMENTAS E MAQUINAS-FERRAMENTAS, MAQUINAS-FERRAMENTAS PESADAS	3.025,65									3.025,65		3.025,65			
X		99	EQUIPAMENTO DE OFICINA, FERRAMENTAS E UTENSÍLIOS, FERRAMENTAS E MAQUINAS-FERRAMENTAS, OUTROS APARELHOS E UTENSÍLIOS OFICINAIS	6.814,44	735,83	4.548,54			4.548,54			1.259,75	7.398,38	1.259,75	11.302,38	4.024,64	4.548,54	3.286,75
111	03	05	EQUIPAMENTO DE OFICINA, FERRAMENTAS E UTENSÍLIOS, FERRAMENTAS MEDIDA (CALIBRADORES/VERIF., TERN./ESP., PRECIS.), FERRAMENTAS PARA MEDIÇÃO															
111	03	99	EQUIPAMENTO DE OFICINA, FERRAMENTAS E UTENSÍLIOS, FERRAMENTAS MEDIDA (CALIBRADORES/VERIF., TERN./ESP., PRECIS.), OUTRAS FERRAMENTAS E UTENSÍLIOS DE PRECISÃO	416,60									416,60		416,60			
111	04	01	EQUIPAMENTO DE OFICINA, FERRAMENTAS E UTENSÍLIOS, EQUIPAMENTO PARA ESTAÇÕES DE SERVIÇO OU DE ABASTE. COMBUST., DEPÓSITOS	86,10									86,10		86,10			
111	04	04	EQUIPAMENTO DE OFICINA, FERRAMENTAS E UTENSÍLIOS, EQUIPAMENTO PARA ESTAÇÕES DE SERVIÇO OU DE ABASTE. COMBUST., MÁQUINAS DE LAVAGEM DE VIATURAS	1.811,62									1.811,62		1.811,62			
		05	EQUIPAMENTO DE OFICINA, FERRAMENTAS E UTENSÍLIOS, EQUIPAMENTO PARA ESTAÇÕES DE SERVIÇO OU DE ABASTE. COMBUST., MÁQUINAS DE LUBRIFICAÇÃO DE VIATURAS	688,64									688,64		688,64			
111	04	99	EQUIPAMENTO DE OFICINA, FERRAMENTAS E UTENSÍLIOS, EQUIPAMENTO PARA ESTAÇÕES DE SERVIÇO OU DE ABASTE. COMBUST., OUTRO EQUIPAMENTO DE USO ESPECÍFICO	271,98									271,98		271,98			
112	01	03	EQUIPAMENTO SIMULADORA, ALARME, INCÊNDIOS E SEGURANÇA, EQUIPAMENTO DE COMBATE A INCÊNDIOS, EXTINTORES	10.105,29									10.105,29		10.105,29			
112	01	99	EQUIPAMENTO SIMULADORA, ALARME, INCÊNDIOS E SEGURANÇA, EQUIPAMENTO DE COMBATE A INCÊNDIOS, OUTRO EQUIPAMENTO DE UTILIZAÇÃO ESPECÍFICA	168,50									168,50		168,50			
Total				2.350.662,99	266.454,23	66.595,48		1.239,47	67.834,93	1.239,47		65.345,35	2.345.852,24	67.946,35	2.416.801,03	270.949,79	46.138,94	2.493,54

ENTIDADE

CMV

MAPA SÍNTESE DOS BENS INVENTARIADOS

Ano : 2016

Página: 23

CONTA MOBILIZADO : 42.3.3

- Outros

Data de Emissão : 2017/03/13

Classificador Geral			Patrimônio Inicial		Acréscimos Patrimoniais				Diminuições Patrimoniais			Patrimônio Final		Variação Patrimonial					
Cl.	Tipo	Den	Descrição	Bruto	Líquido	Aquisições	Reavaliações e outras alterações	Grandes reparações ou melhorias	Total	Reservas	Desvalorizações	Amortizações		Bruto	Líquido	Bruta	Líquida		
												Do exercício	Acumuladas					Total	
(1)			(2)	(3)	(4)	(5)	(6)	(7)	(8=5+6+7)	(9)	(10)	(11)	(12)	(13=9+10+11)	(14=3+8-13)	(15=4-12)	(16=14-1)	(17=15-2)	
112	02	99	EQUIPAMENTO SINALIZADO, ALARME, INCENDIOS E SEGURANCA., EQUIPAMENTO DE SEGURANCA E SALVAMENTO(EXCLUI EQUIP. MARITIMO), (OUTRO EQUIPAMENTO DE UTILIZACAO ESPECIFICA	19.841,31	107,62							107,62	19.841,31	107,62	19.841,31				-107,62
112	03	01	EQUIPAMENTO SINALIZADO, ALARME, INCENDIOS E SEGURANCA., SISTEMAS DE SINALIZACAO DE ALARME, APARELHOS DE ILUMINACAO E SEGURANCA	6.119,90									6.119,90		6.119,90				
112	03	03	EQUIPAMENTO SINALIZADO, ALARME, INCENDIOS E SEGURANCA., SISTEMAS DE SINALIZACAO DE ALARME, DISPOSITIVOS DE SINALIZACAO	141.759,23									141.759,23		141.759,23				
112	03	05	EQUIPAMENTO SINALIZADO, ALARME, INCENDIOS E SEGURANCA., SISTEMAS DE SINALIZACAO DE ALARME, SIRENES	1.162,35	697,41							232,47	697,41	232,47	1.162,35	464,94			-232,47
112	03	99	EQUIPAMENTO SINALIZADO, ALARME, INCENDIOS E SEGURANCA., SISTEMAS DE SINALIZACAO DE ALARME, (OUTRO EQUIPAMENTO DE USO ESPECIFICO)	132.370,93	1.451,65							920,27	131.839,35	920,27	132.370,93	531,58			-920,27
112	04	01	EQUIPAMENTO SINALIZADO, ALARME, INCENDIOS E SEGURANCA., EQUIPAMENTO MARITIMO DE SALVAMENTO E SEGURANCA., APARELHOS DE SALVAMENTO	2.632,53	1.579,49	2.226,94			2.226,94			1.066,54	2.139,58	1.066,54	4.058,47	2.719,69	2.226,94		1.140,43
112	04	03	EQUIPAMENTO SINALIZADO, ALARME, INCENDIOS E SEGURANCA., EQUIPAMENTO MARITIMO DE SALVAMENTO E SEGURANCA., COLETES DE SALVACAO			258,30			258,30			258,30	258,30	258,30	258,30				258,30
113	01	99	EQUIPAMENTO INDIVIDUAL (VESTUARIO CALÇADO) P/FINOS ESPECIAIS, EQUIPAMENTO ESPECIAL DE PROTECCAO INDIVIDUAL, (OUTRO EQUIPAMENTO DE PROTECCAO INDIVIDUAL)	69,75									69,75		69,75				
115	01	03	EQUIPAMENTO E ARMAMENTO DE DEFESA, ARMAS DE FOGO E ACESSÓRIOS, ESPINGARDAS FACEDERAS	510,36									510,36		510,36				
115	01	99	EQUIPAMENTO E ARMAMENTO DE DEFESA, ARMAS DE FOGO E ACESSÓRIOS, OUTRAS ARMAS DE FOGO	316,35	687,27							114,53	343,63	114,53	316,35	572,72			-114,53
116	01	01	EQUIPAMENTO DE MATADOURO, EQUIPAMENTO DE MATADOURO, PACSOMETRAS ROLANTES			3.529,80			3.529,80			441,23	441,23	441,23	3.529,80	3.088,57	3.529,80		3.088,57
117	01	03	ABASTECIMENTO PÚBLICO E ÁGUAS RESIDUAIS, ABASTECIMENTO PÚBLICO E ÁGUAS RESIDUAIS, BOMBAS DE RECIRCULAÇÃO E ELEVACAO	28.290,00	15.165,71							4.041,45	16.165,72	4.041,45	28.290,00	12.124,28			-4.041,45
117	01	10	ABASTECIMENTO PÚBLICO E ÁGUAS RESIDUAIS, ABASTECIMENTO PÚBLICO E ÁGUAS RESIDUAIS, TANQUEADORES E CIEGAS MECANICAS DE SEPARACAO DE SÓLIDOS	46.564,36									46.564,36		46.564,36				
Total				2.730.899,36	299.155,36	72.619,52		1.239,47	73.849,99	1.239,47		72.551,85	2.512.701,27	14.249,71	2.869.153,64	296.431,77	72.153,69		1.282,19

ENTIDADE

C.M.

MAPA SÍNTESE DOS BENS INVENTARIADOS

Ano : 2016

Página: 24

CONTA IMOBILIZADO : 42.3.9

- Outros

Data de Emissão : 2017/01/17

Classificador Geral				Patrimônio Inicial		Acréscimos Patrimoniais				Diminuições Patrimoniais			Patrimônio Final		Variação Patrimonial			
Cl.	Tipo	Item	Designação	Bruto	Líquido	Aquisições	Reavaliações e outras alterações	Grandes reparações ou melhorias	Total	Aportes	Dedutivos	Amortizações			Bruto	Líquido	Bruta	Líquida
												Do exercício	Acumuladas	Total				
(1)			(2)	(3)	(4)	(5)	(6)	(7)	(8=5+6+7)	(9)	(10)	(11)	(12)	(13=9+10+11)	(14=3+8-13)	(15=4-12)	(16=14-3)	(17=15-4)
117	01	99	ABASTECIMENTO PÚBLICO E ÁGUAS RESIDUAIS , ABASTECIMENTO PÚBLICO E ÁGUAS RESIDUAIS , OUTRO EQUIPAMENTO DE USO ESPECÍFICO	218.700,59	301,25							69,27	218.460,51	69,27	218.700,59	241,01		-11,27
117	04	02	ABASTECIMENTO PÚBLICO E ÁGUAS RESIDUAIS , EQUI. DE VALORIZAÇÃO BIOLÓGICA (COMPOSTAGEM/DIG. ANAERÓBICA) , GASMÉTRIOS	23.455,97	5.967,99							1.426,01	19.057,99	1.426,01	23.455,97	4.397,99		-1.426,01
		05	ABASTECIMENTO PÚBLICO E ÁGUAS RESIDUAIS , EQUI. DE VALORIZAÇÃO BIOLÓGICA (COMPOSTAGEM/DIG. ANAERÓBICA) , TRATADORES	15.494,02	199,20							199,20	15.494,02	199,20	15.494,02			-199,20
117	05	01	ABASTECIMENTO PÚBLICO E ÁGUAS RESIDUAIS , EQUIPAMENTO DE VALORIZAÇÃO MULTIMATERIAL , CONTÊINERES	37.254,60	1.179,21							676,62	34.758,01	676,62	37.254,60	2.496,59		-676,62
117	05	03	ABASTECIMENTO PÚBLICO E ÁGUAS RESIDUAIS , EQUIPAMENTO DE VALORIZAÇÃO MULTIMATERIAL , EQUIPAMENTO DE TRANSPORTE E RECOLHA	686,40	65,60							65,60	686,40	65,60	686,40			-65,60
117	05	99	ABASTECIMENTO PÚBLICO E ÁGUAS RESIDUAIS , EQUIPAMENTO DE VALORIZAÇÃO MULTIMATERIAL , OUTRO EQUIPAMENTO DE USO ESPECÍFICO	2.421,91									2.421,91		2.421,91			
117	06	04	ABASTECIMENTO PÚBLICO E ÁGUAS RESIDUAIS , EQUI. DE MOVIMENTAÇÃO/COMPACTAÇÃO/PRESSEAGEM/CONF. NA RESÍDUOS , QUEIMADORES DE BIOMASSA	4.473,69									4.473,69		4.473,69			
117	06	05	ABASTECIMENTO PÚBLICO E ÁGUAS RESIDUAIS , EQUI. DE MOVIMENTAÇÃO/COMPACTAÇÃO/PRESSEAGEM/CONF. NA RESÍDUOS , TAPETES TRANSPORTADORES	26.105,46									26.105,46		26.105,46			
117	06	99	ABASTECIMENTO PÚBLICO E ÁGUAS RESIDUAIS , EQUI. DE MOVIMENTAÇÃO/COMPACTAÇÃO/PRESSEAGEM/CONF. NA RESÍDUOS , OUTRO EQUIPAMENTO DE USO ESPECÍFICO	252,39									252,39		252,39			
117	07	99	ABASTECIMENTO PÚBLICO E ÁGUAS RESIDUAIS , EQUIPAMENTO DE TRATAMENTO DE EFLUENTES , OUTRO EQUIPAMENTO DE USO ESPECÍFICO	14.607,72									14.607,72		14.607,72			
118	02	02	OUTROS BENS , ARTIFÍCIOS ECLESIASTICOS , UTENSÍLIOS DE CULTO															
118	04	01	OUTROS BENS , HERÁLDICA E HONORÍFICA , BASTES, MASTROS E LANÇAS	150,91									150,91		150,91			
118	04	02	OUTROS BENS , HERÁLDICA E HONORÍFICA , BANDEIRAS, GUIÕES, GALAREFAS, FOLHAS E ESTANDARTES			43,05			43,05			43,05	43,05	43,05			43,05	
118	05	01	OUTROS BENS , EQUIPAMENTO PUBLICITÁRIO , CRIMAS DE SINAIS	43.016,64									43.016,64		43.016,64			
Total				3.117.629,26	298.777,12	72.855,57		1.238,47	73.893,04	1.896,91		75.382,74	2.892.237,97	76.776,65	3.189.825,39	297.597,42	72.196,13	-1.103,70

ENTIDADE
CIN

MAPA SÍNTESE DOS BENS INVENTARIADOS

Ano : 2014

Página: 25

CONTA IMOBILIZADO : 42.3.9

- Outros

Data de Emissão : 2017/03/13

Classificador Geral				Patrimônio Inicial		Acréscimos Patrimoniais				Diminuições Patrimoniais			Patrimônio Final		Variação Patrimonial		
Cl.	Tipo	Ben	Designação			Aquisições	Reavaliações e outras alterações	Grandes reparações ou melhorias	Total	Depreciações	Desvalorizações	Amortizações		Bruto	Líquido	Bruta	Líquida
(1)	(2)	(3)	(4)	(5)	(6)	(7)	(8=5+6+7)	(9)	(10)	Do exercício	Acumuladas	Total	(13=9+10+11)				
118	05	04	OUTROS BENS, EQUIPAMENTO PUBLICITÁRIO, PLACAS DE IDENTIFICAÇÃO	3.405,13								3.405,13		3.405,13			
118	07	01	OUTROS BENS, MÁQUINAS, APARELHOS E FERRAMENTAS, FERRAMENTAS E UTENSÍLIOS	654,50		951,49	951,49			247,67	902,37	247,67	1.645,95	743,51	951,49	743,51	
118	07	99	OUTROS BENS, MÁQUINAS, APARELHOS E FERRAMENTAS, MÁQUINAS E APARELHOS NÃO ESPECIFICADOS	38.166,46	185,50					193,50	38.166,46	193,50	38.166,46				-193,50
118	06	02	OUTROS BENS, ELEMENTOS DIVERSOS, FILMES, DISCOS, CASSETTES	6.164,37	844,25					844,25	6.164,37	844,25	6.164,37				-844,25
118	06	04	OUTROS BENS, ELEMENTOS DIVERSOS, TABAS E VASILHAMES DE MADEIRA	12.297,70	9.910,14					2.457,54	4.915,28	2.457,54	12.297,70	7.372,62			-2.457,54
118	06	05	OUTROS BENS, ELEMENTOS DIVERSOS, TABAS E VASILHAME DE METAL	1.313,08							1.313,08		1.313,08				
118	06	06	OUTROS BENS, ELEMENTOS DIVERSOS, TABAS E VASILHAMES DE OUTROS MATERIAIS	9.738,52	924,45					462,23	9.276,30	462,23	9.738,52	462,23			-462,23
202	07	04	GRÁFICO, ESPECIAIS, MAIS DE 3000	43.711,16	6.244,47					3.122,25	40.588,94	3.122,25	43.711,16	3.122,25			-3.122,25
202	09	02	GRÁFICO, TRACTORES, OUTROS	16.609,24	1.124,25					18.236,95	17.373,19	19.569,30	17.373,19				-1.124,25
301	01	99	IMOVEIS URBANOS COM FINALIDADE OPERATIVA (DOMÍNIO PRIVADO), EDIFICAÇÕES PARA SERVIÇOS, OUTROS EDIFÍCIOS PARA O SECTOR DOS SERVIÇOS	709,71	266,34					66,71	533,29	66,71	709,71	171,43			-66,71
301	04	99	IMOVEIS URBANOS COM FINALIDADE OPERATIVA (DOMÍNIO PRIVADO), CONSTRUÇÕES DIVERSAS, OUTRAS CONSTRUÇÕES	19.363,89	14.553,04					930,17	5.098,92	930,17	19.363,89	13.554,67			-930,17
401	04	99	IMOVEIS URBANOS COM FINALIDADE OPERATIVA (DOMÍNIO PÚBLICO), CONSTRUÇÕES DIVERSAS, OUTRAS CONSTRUÇÕES	23.204,30	17.405,22					1.160,21	6.961,28	1.160,21	23.204,30	16.243,91			-1.160,21
Total				3.311.857,31	350.130,60	73.645,05	1.239,47	74.884,52	19.932,96		85.761,70	3.027.545,48	105.664,30	3.366.808,88	339.263,40	54.961,56	-10.867,25

ENTIDADE
CIN

MAPA SÍNTESE DOS BENS INVENTARIADOS

Ano : 2014

Página: 25

CONTA IMOBILIZADO : 42.4

- Equipamento de transporte

Data de Emissão : 2017/03/13

Classificador Geral				Patrimônio Inicial		Acréscimos Patrimoniais				Diminuições Patrimoniais			Patrimônio Final		Variação Patrimonial		
Cl.	Tipo	Ben	Designação			Aquisições	Reavaliações e outras alterações	Grandes reparações ou melhorias	Total	Depreciações	Desvalorizações	Amortizações		Bruto	Líquido	Bruta	Líquida
(1)	(2)	(3)	(4)	(5)	(6)	(7)	(8=5+6+7)	(9)	(10)	Do exercício	Acumuladas	Total	(13=9+10+11)				
109	01	01	EQUIPAMENTO DE TRANSPORTE (EXCLUÍ VEÍCULOS AUTOMÓVEIS), MATERIAL BOLANTE DO TRANSPORTE, AERELADOS	421,23								421,23		421,23			
Total				421,23								421,23		421,23			

ENTIDADE

CM

MAPA SÍNTESE DOS BENS INVENTARIADOS

Ano : 2014

Página: 26

CONTA INVENTARIADO : 42.4

- Equipamento de transporte

Data de Emissão : 2017/03/13

Classificador Geral			Patrimônio Inicial		Acréscimos Patrimoniais				Diminuições Patrimoniais				Patrimônio Final		Variação Patrimonial			
Cl.	Tipo	Item	Designação	Bruto	Líquido	Aquisições	Reavaliações e outras alterações	Grandes reparações ou melhorias	Total	Abates	Desvalorizações	Amortizações		Bruto	Líquido	Bruta	Líquida	
												Do exercício	Acumuladas					Total
(1)			(2)	(3)	(4)	(5)	(6)	(7)	(8=5+6+7)	(9)	(10)	(11)	(12)	(13=9+10+11)	(14=3+8-9-10)	(15=14-12)	(16=14-3)	(17=15-4)
201	01	01	GASOLINA, LIGEIROS DE PASSAGEIROS, ATÉ 1000 DE CILINDRADA	4.171,19									4.171,19		4.171,19			
201	01	02	GASOLINA, LIGEIROS DE PASSAGEIROS, MAIS DE 1000 ATÉ 1500	66.241,41						4.249,40			62.991,01	4.249,40	62.563,61		-4.249,40	
201	01	03	GASOLINA, LIGEIROS DE PASSAGEIROS, DE 1301 ATÉ 1600	9.015,32									9.015,32		9.015,32			
201	01	04	GASOLINA, LIGEIROS DE PASSAGEIROS, DE 1601 ATÉ 1800	23.942,30						23.942,30			23.942,30				-23.942,30	
		05	GASOLINA, LIGEIROS DE PASSAGEIROS, DE 1801 A 2000	18.450,08									18.450,08		18.450,08			
201	02	01	GASOLINA, MISTOS, ATÉ 1500 DE CILINDRADA	2.179,30						2.179,30			2.179,30				-2.179,30	
201	02	03	GASOLINA, MISTOS, DE 2001 A 3000			19.065,00			19.065,00			2.385,13	2.385,13	2.385,13	19.065,00	16.681,87	19.065,00	16.681,87
201	05	01	GASOLINA, TUDO-O-TERMINO, ATÉ 1500 DE CILINDRADA	11.874,80									11.874,80		11.874,80			
201	04	03	GASOLINA, MOTO E MOTOCICLOS, DE 151 A 750	70.212,56	1.212,59							656,25	19.556,31	656,25	70.212,56	656,25	-656,25	
202	01	01	GASÓLEO, LIGEIROS DE PASSAGEIROS, ATÉ 1300 DE CILINDRADA	29.450,00									29.450,00		29.450,00			
202	01	03	GASÓLEO, LIGEIROS DE PASSAGEIROS, DE 2001 ATÉ 3000															
202	02	01	GASÓLEO, MISTOS, ATÉ 1500 DE CILINDRADA	9.002,09									9.002,09		9.002,09			
202	02	03	GASÓLEO, MISTOS, DE 2001 ATÉ 3000	22.026,19	4.405,23	13.485,00		75,00	13.560,00			3.550,90	21.179,90	3.550,92	35.589,19	14.409,31	13.563,00	10.004,00
202	02	04	GASÓLEO, MISTOS, MAIS DE 3000	25.359,70	5.071,74							2.535,87	22.822,83	2.535,87	25.359,70	2.535,87	-2.535,87	
202	03	02	GASÓLEO, DE CARGA, MAIS DE 1500 ATÉ 2000															
202	03	03	GASÓLEO, DE CARGA, DE 2001 ATÉ 3000	40.449,77	6.907,91							2.202,64	36.045,50	2.202,64	43.449,77	4.105,27	-2.202,64	
202	03	04	GASÓLEO, DE CARGA, MAIS DE 3000	38.577,04						38.577,04			38.577,04				-38.577,04	
		01	GASÓLEO, PESADOS DE PASSAGEIROS, ATÉ 1500 DE CILINDRADA	226.935,81									226.935,81		226.935,81			
202	04	03	GASÓLEO, PESADOS DE PASSAGEIROS, DE 2001 ATÉ 3000															
202	04	04	GASÓLEO, PESADOS DE PASSAGEIROS, MAIS DE 3000	359.837,95	51.133,12					104.171,45		25.566,56	230.099,04	129.730,01	355.665,60	25.566,56	-104.171,45	-25.566,56
202	06	03	GASÓLEO, AMELIANTAS, DE 2001 ATÉ 3000	24.874,21									24.874,21		24.874,21			
202	07	01	GASÓLEO, ESPECIALS, ATÉ 1500 DE CILINDRADA	87.022,29									87.022,29				-87.022,29	
202	07	02	GASÓLEO, ESPECIALS, MAIS DE 1500 ATÉ 2000															
202	07	04	GASÓLEO, ESPECIALS, MAIS DE 3000	94.512,71	13.473,25							6.736,63	87.576,59	6.736,63	94.512,71	6.736,63	-6.736,63	
202	09	01	GASÓLEO, TRACTORES, AGRÍCOLAS	36.019,20									36.019,20		36.019,20			
205	01	01	ELECTRICIDADE, AUTOMÓVEIS, ATÉ 100 DE VOLTAGEM	12.540,00	3.952,00							1.284,00	10.272,00	1.284,00	12.840,00	2.560,00		-1.284,00
Total				1.383.011,24	85.955,75	22.965,00		75,00	23.040,00	240.140,77		44.924,00	861.836,72	395.094,77	595.498,47	71.555,75	-227.512,77	-12.296,00

ENTIDADE

CON

MAPA SÍNTESE DOS BENS INVENTARIADOS

Ano : 2016

Página: 27

CONTA INVENTARIADO : 42.5

- Ferramentas e utensílios

Data de Emissão : 2017/03/13

Classificador Geral			Patrimônio Inicial		Acréscimos Patrimoniais				Diminuições Patrimoniais				Patrimônio Final		Variação Patrimonial			
Cl.	Tipo	Item	Designação	Bruto	Líquido	Aquisições	Reavaliações e outras alterações	Grandes reparações ou melhorias	Total	Abates	Desvalorizações	Amortizações		Bruto	Líquido	Bruta	Líquida	
												Do exercício	Acumuladas					Total
(1)			(2)	(3)	(4)	(5)	(6)	(7)	(8=5+6+7)	(9)	(10)	(11)	(12)	(13=9+10+11)	(14=3+9-9-10)	(15=14-12)	(16=14-3)	(17=15-4)
104	05	21	EQUIPAMENTO PARA INVESTIGAÇÃO, DE MEDIDA E DE UTILIZAÇÃO TEC, INSTRUMENTOS ASTRONÔMICOS METEOROLÓGICOS GEODÉSICOS, SONARES	1.142,49									1.142,49		1.142,49			
106	04	27	EQUIPAMENTO E MATERIAL RECREATIVO, DESPORTIVO, EDUCAÇÃO, CULTO, INSTRUMENTOS MUSICAIS, INCLUSIVE EQUIPAMENTO DE ORQUESTRA, FERRAMENTAS DE NIVELAMENTO DE CHAVES	161,75									161,75		161,75			
107	01	03	EQUIPAMENTO DE CONFORTO, HIGIENE E DE UTILIZAÇÃO COMUM, MOBILIÁRIO E EQUIPAMENTO COMERCIAIS MOBILIÁRIO DE ESCOLA, BANCO	2.629,19									2.629,19		2.629,19			
107	01	13	EQUIPAMENTO DE CONFORTO, HIGIENE E DE UTILIZAÇÃO COMUM, MOBILIÁRIO E EQUIPAMENTO COMERCIAIS MOBILIÁRIO DE ESCOLA, ESCADAS/ESCADOTES	112,02									112,02		112,02			
107	06	01	EQUIPAMENTO DE CONFORTO, HIGIENE E DE UTILIZAÇÃO COMUM, EQUIPAMENTO DE LIMPEZA, ASPIRADORES	87,29									87,29		87,29			
107	06	03	EQUIPAMENTO DE CONFORTO, HIGIENE E DE UTILIZAÇÃO COMUM, EQUIPAMENTO DE LIMPEZA, ENCRADORAS	163,35									163,35		163,35			
109	03	03	EQUIPAMENTO PARA AGRICULTURA E JARDINAGEM, UTENSÍLIOS E FERRAMENTAS PARA JARDINAGEM, CORTADORES	379,76	75,95							75,95	379,76	75,95	379,76			-75,95
110	05	01	EQUIPAMENTO E MATERIAL PARA A INDÚSTRIA, EQUIPAMENTO PARA A INDÚSTRIA ELÉTRICA E ELETRÔNICA, FERRAMENTAS E EQUIPAMENTOS INDIVIDUAIS	3.224,30									3.224,30		3.224,30			
110	05	05	EQUIPAMENTO E MATERIAL PARA A INDÚSTRIA, EQUIPAMENTO PARA TRABALHAR MADEIRA, MÁQUINAS	241,59									241,59		241,59			
110	05	06	EQUIPAMENTO E MATERIAL PARA A INDÚSTRIA, BOMBAS E COMPRESSORES, COMPRESSORES	982,03		982,03			982,03		245,51	245,51	245,51	982,03	736,52	982,03	736,52	
111	02	01	EQUIPAMENTO DE OFICINA, FERRAMENTAS E UTENSÍLIOS, FERRAMENTAS E MÁQUINAS-FERRAMENTAS, FERRAMENTAS E UTENSÍLIOS	8.811,32									8.811,32		8.811,32			
111	02	12	EQUIPAMENTO DE OFICINA, FERRAMENTAS E UTENSÍLIOS, FERRAMENTAS E MÁQUINAS-FERRAMENTAS, MÁQUINAS-FERRAMENTAS, MÁQUINAS-FERRAMENTAS LIGEIRAS	295,57		760,82			760,82		270,66	574,23	270,66	1.056,39	482,36	760,82	482,36	
111	02	39	EQUIPAMENTO DE OFICINA, FERRAMENTAS E UTENSÍLIOS, FERRAMENTAS E MÁQUINAS-FERRAMENTAS, OUTROS APARELHOS E UTENSÍLIOS OFICINAIS	516,80									516,80		516,80			
Total				17.565,81	75,95	1.742,85			1.742,85		600,12	18.095,99	600,12	19.308,66	1.218,63	1.742,85	1.218,63	

ENTIDADE
CIN

MAPA SÍNTESE DOS BENS INVENTARIADOS

Ano : 2016

Página: 23

CONTA IMOBILIZADO : 42.5

- Ferramentas e utensílios

Data de Emissão : 2017/03/13

Classificador Geral			Patrimônio inicial		Acréscimos Patrimoniais				Diminuições Patrimoniais				Patrimônio Final		Variação Patrimonial				
Cl.	Tipo	Bem	Designação	Bruto	Líquido	Aquisições	Reavaliações e outras alterações	Grandes reparações ou melhorias	Total	Abates	Desvalorizações	Amortizações			Bruto	Líquido	Bruta	Líquida	
												Do exercício	Acumuladas	Total					
(1)			(2)	(3)	(4)	(5)	(6)	(7)	(8=5+6+7)	(9)	(10)	(11)	(12)	(13=8+10+11)	(14=3+8-9-10)	(15=14-12)	(16=14-3)	(17=15-4)	
111	04	03	EQUIPAMENTO DE OFICINA, FERRAMENTAS E UTENSÍLIOS, EQUIPAMENTO PARA ESTAÇÕES DE SERVIÇO OU DE ABASTE. COMBUST., MOTORES HIDRÁULICOS	608,85	360,52							76,15	304,43	76,10	608,85	304,42		-76,10	
112	05	99	EQUIPAMENTO SINALIZADO, ALARME, INVENÇÕES E SEGURANÇA, SISTEMAS DE SINALIZAÇÃO DE ALARME, OUTRO EQUIPAMENTO DE USO ESPECÍFICO	916,02									916,02		916,02				
		99	ABASTECIMENTO PÚBLICO E ÁGUAS RESIDUAIS, ABASTECIMENTO PÚBLICO E ÁGUAS RESIDUAIS, MOTORES	956,84									956,84		956,84				
117	01	99	ABASTECIMENTO PÚBLICO E ÁGUAS RESIDUAIS, ABASTECIMENTO PÚBLICO E ÁGUAS RESIDUAIS, OUTRO EQUIPAMENTO DE USO ESPECÍFICO	211,75									211,75		211,75				
117	02	99	ABASTECIMENTO PÚBLICO E ÁGUAS RESIDUAIS, EQUIPAMENTO PARA OS SISTEMAS DE DESINFECÇÃO, OUTRO EQUIPAMENTO DE USO ESPECÍFICO	3.531,65									3.531,65		3.531,65				
118	07	03	OUTROS PENS, MÁQUINAS, APARELHOS E FERRAMENTAS, FERRAMENTAS E UTENSÍLIOS	1.632,58									1.632,58		1.632,58				
118	07	99	OUTROS PENS, MÁQUINAS, APARELHOS E FERRAMENTAS, MÁQUINAS E APARELHOS NÃO ESPECIFICADOS	2.121,94									2.121,94		2.121,94				
Total				27.886,96	456,47				1.742,85				676,22	28.106,31	676,22	25.538,21	1.533,18	1.742,85	1.056,63

ENTIDADE
CIN

MAPA SÍNTESE DOS BENS INVENTARIADOS

Ano : 2016

Página: 28

CONTA IMOBILIZADO : 42.6.1

- Software

Data de Emissão : 2017/03/13

Classificador Geral			Patrimônio inicial		Acréscimos Patrimoniais				Diminuições Patrimoniais				Patrimônio Final		Variação Patrimonial				
Cl.	Tipo	Bem	Designação	Bruto	Líquido	Aquisições	Reavaliações e outras alterações	Grandes reparações ou melhorias	Total	Abates	Desvalorizações	Amortizações			Bruto	Líquido	Bruta	Líquida	
												Do exercício	Acumuladas	Total					
(1)			(2)	(3)	(4)	(5)	(6)	(7)	(8=5+6+7)	(9)	(10)	(11)	(12)	(13=8+10+11)	(14=3+8-9-10)	(15=14-12)	(16=14-3)	(17=15-4)	
101	01	02	EQUIPAMENTO INFORMÁTICO, SOFTWARE, SISTEMAS OPERATIVOS	4.247,34									4.247,34		4.247,34				
101	02	03	EQUIPAMENTO INFORMÁTICO, SOFTWARE, SOFTWARE DE APLICAÇÃO	713.393,39	9.300,21	42.000,52			42.000,52				19.175,77	123.268,95	19.175,77	755.394,91	32.125,96	42.000,52	22.825,75
101	02	04	EQUIPAMENTO INFORMÁTICO, SOFTWARE, SOFTWARE DE BASE	26.239,62										26.239,62		26.239,62			
Total				743.880,35	9.300,21	42.000,52			42.000,52				19.175,77	751.755,91	19.175,77	785.880,97	32.125,96	42.000,52	22.825,75

ENTIDADE

CMV

MAPA SÍNTESE DOS BENS INVENTARIADOS

Ano : 2016

Página: 29

CONTA INVENTARIADO : 42.5.1 - Software

Data de Emissão : 2017/03/13

Classificador Geral				Patrimônio Inicial		Acréscimos Patrimoniais				Diminuições Patrimoniais			Patrimônio Final		Variação Patrimonial			
Cl.	Tipo	Ben	Designação	Bruto	Líquido	Aquisições	Reavaliações e outras alterações	Grandes reparações ou melhorias	Total	Mortes	Desvalorizações	Amortizações		Bruto	Líquido	Bruta	Líquida	
												Do exercício	Acumuladas					Total
(1)			(2)	(3)	(4)	(5)	(6)	(7)	(8=5+6+7)	(9)	(10)	(11)	(12)	(13=8+10+11)	(14=3+8-9-10)	(15=14-12)	(16=14-3)	(17=15-4)
101	01	06	EQUIPAMENTO INFORMÁTICO, SOFTWARE, SOFTWARE DE GESTÃO DE REDE	36.189,61	11.814,15							11.814,15	36.189,61	11.814,15	36.189,61			-11.814,15
101	02	09	EQUIPAMENTO INFORMÁTICO, SOFTWARE, OUTROS SOFTWARES	61.294,52	302,64	6.974,10			6.974,10			2.644,74	62.609,22	2.644,74	67.258,62	4.640,49	6.974,10	4.329,35
104	08	04	EQUIPAMENTO PARA INVESTIGAÇÃO, DE MEDIDA E DE UTILIZAÇÃO TEC, INSTRUMENTOS PARA MEDIDA DO TEMPO, RELÓGIOS	594,25	505,79							63,47	166,63	63,47	594,25	417,33		-85,47
Total				840.938,73	21.935,19	48.975,62			48.975,62			33.718,13	652.721,67	33.718,13	885.916,35	37.192,68	48.975,62	15.257,49

ENTIDADE

CMV

MAPA SÍNTESE DOS BENS INVENTARIADOS

Ano : 2016

Página: 29

CONTA INVENTARIADO : 42.5.9 - Outros

Data de Emissão : 2017/03/13

Classificador Geral				Patrimônio Inicial		Acréscimos Patrimoniais				Diminuições Patrimoniais			Patrimônio Final		Variação Patrimonial			
Cl.	Tipo	Ben	Designação	Bruto	Líquido	Aquisições	Reavaliações e outras alterações	Grandes reparações ou melhorias	Total	Mortes	Desvalorizações	Amortizações		Bruto	Líquido	Bruta	Líquida	
												Do exercício	Acumuladas					Total
(1)			(2)	(3)	(4)	(5)	(6)	(7)	(8=5+6+7)	(9)	(10)	(11)	(12)	(13=8+10+11)	(14=3+8-9-10)	(15=14-12)	(16=14-3)	(17=15-4)
101	01	01	EQUIPAMENTO INFORMÁTICO, HARDWARE, BASTIDORES (armário)	1.352,75	78,90							26,33	1.300,10	26,33	1.352,75	50,55		-26,33
101	01	02	EQUIPAMENTO INFORMÁTICO, HARDWARE, COMPUTADORES	245.119,14	8.328,14	14.207,33			14.207,33			9.516,49	248.506,49	9.516,49	258.325,47	12.716,99	14.207,33	4.690,85
			EQUIPAMENTO INFORMÁTICO, HARDWARE, EQUIPAMENTO DE REDE	89.532,85	44.960,31	607,60			607,60			22.832,83	66.995,34	22.832,83	90.539,45	23.594,49	607,60	-21.425,83
101	01	04	EQUIPAMENTO INFORMÁTICO, HARDWARE, EQUIPAMENTO DE SWITCHING	13.422,73	4.394,25							2.197,15	11.225,63	2.197,15	13.422,73	2.197,15		-2.197,15
101	01	05	EQUIPAMENTO INFORMÁTICO, HARDWARE, GRAVADORES DE CD-ROM	439,10									439,10		439,10			
101	01	06	EQUIPAMENTO INFORMÁTICO, HARDWARE, HUB	2.031,20									2.031,20		2.031,20			
101	01	07	EQUIPAMENTO INFORMÁTICO, HARDWARE, IMPRESSORAS	45.567,25	261,37	561,72			561,72			271,12	45.567,60	271,12	46.118,57	551,97	561,72	291,49
101	01	08	EQUIPAMENTO INFORMÁTICO, HARDWARE, LEITORES DE CD-ROM	449,36									449,36		449,36			
101	01	09	EQUIPAMENTO INFORMÁTICO, HARDWARE, LEITORES ÓPTICOS	85,60		233,73			233,73			233,73	248,73	233,73	298,73		233,73	
101	01	12	EQUIPAMENTO INFORMÁTICO, HARDWARE, MODEMS	345,00									345,00		345,00			
101	01	13	EQUIPAMENTO INFORMÁTICO, HARDWARE, MONITORES	21.764,08	45,31	950,17			950,17			972,83	22.493,51	972,83	22.716,26	22,75	950,17	-22,74
101	01	15	EQUIPAMENTO INFORMÁTICO, HARDWARE, OUTROS PERIFÉRICOS	725,32		347,49			347,49			347,45	1.072,82	347,45	1.072,82		347,49	
Total				421.204,80	57.782,57	16.597,44			16.597,44			35.598,04	399.014,29	35.598,04	438.112,24	39.097,95	16.907,44	-16.691,62

ENTIDADE

CM

MAPA SÍNTESE DOS BENS INVENTARIADOS

Ano : 2016

Página: 33

CONTA IMOBILIZADO : 42.6.8

- Outros

Data de Emissão : 2017/03/13

Classificador Geral				Patrimônio inicial		Acréscimos Patrimoniais				Diminuições Patrimoniais				Patrimônio Final		Variação Patrimonial		
Cl.	Tipo	Ben	Designação	Bruto	Líquido	Aquisições	Reavaliações e outras alterações	Grandes reparações ou melhorias	Total	Hastes	Depreciações	Amortizações			Bruto	Líquido	Bruta	Líquida
												Do exercício	Acumuladas	Total				
(1)			(2)	(3)	(4)	(5)	(6)	(7)	(8=5+6+7)	(9)	(10)	(11)	(12)	(13=9+(10+11))	(14=3+8-10)	(15=14-12)	(16=14-3)	(17=15-4)
101	01	16	EQUIPAMENTO INFORMÁTICO, HARDWARE, PC PORTÁTEIS	7.797,34									7.797,34		7.797,34			
101	01	18	EQUIPAMENTO INFORMÁTICO, HARDWARE, PROJETORES DE IMAGEM DE ESCRÁ (Data display)	9.610,31		2.190,64			2.190,64			526,91	10.145,23	526,91	11.800,34	1.663,73	2.190,64	1.663,73
101	01	19	EQUIPAMENTO INFORMÁTICO, HARDWARE, ROUTER	977,37	25,62	140,72			140,72			152,54	1.106,29	152,54	1.118,09	11,63	140,72	-11,62
101	01	20	EQUIPAMENTO INFORMÁTICO, HARDWARE, SCANNERS (digitalizador de imagem)	6.253,63									6.253,63		6.253,63			
101	01	21	EQUIPAMENTO INFORMÁTICO, HARDWARE, TECLADOS	192,70		405,58			405,58			405,58	598,28	405,58	598,28		405,58	
101	01	23	EQUIPAMENTO INFORMÁTICO, HARDWARE, TRAÇADORES DE GRÁFICOS (plotters)	12.499,59									12.499,59		12.499,59			
101	01	25	EQUIPAMENTO INFORMÁTICO, HARDWARE, UNIDADES CENTRAIS DE PROCESSAMENTO	217,53									217,53		217,53			
101	01	26	EQUIPAMENTO INFORMÁTICO, HARDWARE, UNIDADES DE CONTROLO	16.188,86									16.188,86		16.188,86			
101	01	27	EQUIPAMENTO INFORMÁTICO, HARDWARE, UNIDADES DE DISCO	4.383,72	153,91							153,91	4.383,72	153,91	4.383,72			-153,91
101	01	99	EQUIPAMENTO INFORMÁTICO, HARDWARE, Outro equipamento informático	124.544,27	1.784,65	1.332,67			1.332,67			1.337,36	124.007,02	1.337,36	125.676,94	1.784,65	1.332,67	-4,63
101	02	99	EQUIPAMENTO INFORMÁTICO, SOFTWARE, OUTROS SOFTWARES			3.075,00			3.075,00			1.025,00	1.025,00	1.025,00	3.075,00	2.050,00	3.075,00	2.050,00
102	01	01	EQUIPAMENTO DE TELECOMUNICAÇÕES, EQUIP. TELECOM. E SISTEMAS INTERCOM. DE DIF. SONORA, CENTRAL TELEFÓNICA (PICA)	7.567,42	662,86							402,11	7.306,57	402,11	7.567,42	260,85		-402,11
102	01	06	EQUIPAMENTO DE TELECOMUNICAÇÕES, EQUIP. TELECOM. E SISTEMAS INTERCOM. DE DIF. SONORA, Equip. de radiocomunicações e segurança de vídeo	927,30	376,38							125,46	376,38	125,46	407,30	250,82		-125,46
102	01	08	EQUIPAMENTO DE TELECOMUNICAÇÕES, EQUIP. TELECOM. E SISTEMAS INTERCOM. DE DIF. SONORA, EQUIPAMENTO DE REGISTO E REPRODUÇÃO DE SOM	5.060,70									5.060,70		5.060,70			
102	01	12	EQUIPAMENTO DE TELECOMUNICAÇÕES, EQUIP. TELECOM. E SISTEMAS INTERCOM. DE DIF. SONORA, TELECOPIADORES (fax)	1.399,75									1.399,75		1.399,75			
102	01	13	EQUIPAMENTO DE TELECOMUNICAÇÕES, EQUIP. TELECOM. E SISTEMAS INTERCOM. DE DIF. SONORA, TELEFONES	1.582,43									1.582,43		1.582,43			
102	01	14	EQUIPAMENTO DE TELECOMUNICAÇÕES, EQUIP. TELECOM. E SISTEMAS INTERCOM. DE DIF. SONORA, TELEMÓVEIS	632,40									632,40		632,40			
102	01	17	EQUIPAMENTO DE TELECOMUNICAÇÕES, EQUIP. TELECOM. E SISTEMAS INTERCOM. DE DIF. SONORA, TERMINAL DE RÁDIO PORTÁTIL	1.777,35									1.777,35		1.777,35			
Total				622.535,87	46.799,96	24.052,05			24.052,05			39.726,66	601.462,85	39.726,66	646.598,02	45.105,17	24.052,05	-15.674,81

ENTIDADE

CMR

MRE SÍNTESE DOS BENS INVENTARIADOS

Ano : 2016

Página: 31

CONTA INVENTARIADA : 41.4.3

- Outros

Data de Emissão : 2017/03/13

Classificador Geral			Patrimônio Inicial		Acréscimos Patrimoniais				Diminuições Patrimoniais				Patrimônio Final		Variação Patrimonial			
Cl.	Tipo	Bem	Designação	Patrimônio Inicial		Aquisições	Reavaliações e outras alterações	Grandes reparações ou melhorias	Total	Reservas	Desvalorizações	Amortizações		Bruto	Líquido	Bruto	Líquido	
				Bruto	Líquido							Do exercício	Acumuladas					Total
(1)			(2)	(3)	(4)	(5)	(6)	(7)	(8=5+6+7)	(9)	(10)	(11)	(12)	(13=9+10+11)	(14=9+8-9-10)	(15=14-12)	(16=14-3)	(17=15-4)
102	01	20	EQUIPAMENTO DE TELECOMUNICAÇÕES, EQUIP.TELÉCOM. E SISTEMAS INTERCOM. DE DIF. SONORA, TIPO DE COMUNICAÇÕES E ANTENAS	655,90		171,72			171,72			171,72	1.026,72	171,72	1.026,72		171,72	
102	01	29	EQUIPAMENTO DE TELECOMUNICAÇÕES, EQUIP.TELÉCOM. E SISTEMAS INTERCOM. DE DIF. SONORA, Outro material, aparelhos, stens. e instal. de uso específico	2.162,13									2.162,13		2.162,13			
103	01	01	EQUIPAMENTO E MATERIAL DE ESCRITÓRIO E DE REPROGRAFIA, MOBILIÁRIO, Armários	53.677,67	874,78							189,21	53.193,18	189,21	53.677,67	665,57		-185,21
103	01	02	EQUIPAMENTO E MATERIAL DE ESCRITÓRIO E DE REPROGRAFIA, MOBILIÁRIO, Bancos															
103	01	03	EQUIPAMENTO E MATERIAL DE ESCRITÓRIO E DE REPROGRAFIA, MOBILIÁRIO, Bicobos	3.743,80									3.743,80		3.743,80			
103	01	04	EQUIPAMENTO E MATERIAL DE ESCRITÓRIO E DE REPROGRAFIA, MOBILIÁRIO, Blocos de gavetas	5.601,25		631,61			631,61			631,61	6.012,86	631,61	6.012,86		631,61	
103	01	05	EQUIPAMENTO E MATERIAL DE ESCRITÓRIO E DE REPROGRAFIA, MOBILIÁRIO, Cadeiras	49.117,66		2.780,91			2.780,91			2.780,91	71.898,59	2.780,91	71.898,59		2.780,91	
103	01	06	EQUIPAMENTO E MATERIAL DE ESCRITÓRIO E DE REPROGRAFIA, MOBILIÁRIO, Cores	64,84									64,84		64,84			
103	01	07	EQUIPAMENTO E MATERIAL DE ESCRITÓRIO E DE REPROGRAFIA, MOBILIÁRIO, Divisorias amovíveis	832,18									832,18		832,18			
103	01	08	EQUIPAMENTO E MATERIAL DE ESCRITÓRIO E DE REPROGRAFIA, MOBILIÁRIO, Estantes	18.053,94									18.053,94		18.053,94			
103	01	09	EQUIPAMENTO E MATERIAL DE ESCRITÓRIO E DE REPROGRAFIA, MOBILIÁRIO, Fichários	15.371,74									15.371,74		15.371,74			
103	01	10	EQUIPAMENTO E MATERIAL DE ESCRITÓRIO E DE REPROGRAFIA, MOBILIÁRIO, Mesas	7.666,65	265,22							68,40	7.518,93	68,40	7.666,65	176,82		-88,40
103	01	11	EQUIPAMENTO E MATERIAL DE ESCRITÓRIO E DE REPROGRAFIA, MOBILIÁRIO, Placards	513,00									513,00		513,00			
103	01	12	EQUIPAMENTO E MATERIAL DE ESCRITÓRIO E DE REPROGRAFIA, MOBILIÁRIO, Secretarias	34.540,39		1.671,40			1.671,40			1.671,40	36.312,29	1.671,40	36.312,29		1.671,40	
103	01	13	EQUIPAMENTO E MATERIAL DE ESCRITÓRIO E DE REPROGRAFIA, MOBILIÁRIO, Sofas	1.835,57									1.835,57		1.835,57			
103	01	99	EQUIPAMENTO E MATERIAL DE ESCRITÓRIO E DE REPROGRAFIA, MOBILIÁRIO, Outro mobiliário	17.808,96		28,62			28,62			28,62	17.836,70	28,62	17.836,70		28,62	
103	02	01	EQUIPAMENTO E MATERIAL DE ESCRITÓRIO E DE REPROGRAFIA, MÁQUINAS DE ESCRITÓRIO, AGRÁFICAS	204,91									204,91		204,91			
103	02	03	EQUIPAMENTO E MATERIAL DE ESCRITÓRIO E DE REPROGRAFIA, MÁQUINAS DE ESCRITÓRIO, DATADORES/NUMERADORES	2.911,37	103,66							123,66	2.911,37	123,66	2.911,37			-123,66
Total				857.695,77	62.063,64	29.336,31			29.336,31			45.412,33	840.954,52	45.412,33	886.942,08	45.967,56	29.336,31	-16.076,08

ENTIDADE

CMV

MAPA SÍNTESE DOS BENS INVENTARIADOS

CONTA INMOBILIÁRIO : 41.6.9

- Outros

Data de emissão : 2017/03/13

Ano : 2016

Página: 32

Classificador Geral			Patrimônio inicial		Acréscimos Patrimoniais				Diminuições Patrimoniais			Patrimônio Final		Variação Patrimonial				
Cl.	Tipo	Item	Descrição	Bruto	Líquido	Aquisições	Reavaliações e outras alterações	Grandes reparações ou melhorias	Total	Abates	Desvalorizações	Anulizações		Bruto	Líquido	Bruta	Líquida	
												Do exercício	Acumuladas					Total
(1)		(2)	(3)	(4)	(5)	(6)	(7)	(8)=(5)+(6)+(7)	(9)	(10)	(11)	(12)	(13)=(9)+(10)+(11)	(14)=(3)+(8)-(13)	(15)=(4)-(12)	(16)=(13)-(14)	(17)=(15)-(16)	
103	02	04	EQUIPAMENTO E MATERIAL DE ESCRITÓRIO E DE REPROGRAFIA, MÁQUINAS DE ESCRITÓRIO, DE CALCULAR, DE CALCULAR	3.281,58	57,90							57,90	3.281,58	57,90	3.281,58			-57,90
103	02	06	EQUIPAMENTO E MATERIAL DE ESCRITÓRIO E DE REPROGRAFIA, MÁQUINAS DE ESCRITÓRIO, DE ESCRIVER	13.536,69									13.536,69		13.536,69			
103	02	08	EQUIPAMENTO E MATERIAL DE ESCRITÓRIO E DE REPROGRAFIA, MÁQUINAS DE ESCRITÓRIO, FURADORES	381,41									381,41		381,41			
103	02	10	EQUIPAMENTO E MATERIAL DE ESCRITÓRIO E DE REPROGRAFIA, MÁQUINAS DE ESCRITÓRIO, SELOS BRANCOS E SINTETAS	442,19									442,19		442,19			
103	02	11	EQUIPAMENTO E MATERIAL DE ESCRITÓRIO E DE REPROGRAFIA, MÁQUINAS DE ESCRITÓRIO, OUTRAS MÁQUINAS E APARELHOS	3.556,44									3.556,44		3.556,44			
103	02	99	EQUIPAMENTO E MATERIAL DE ESCRITÓRIO E DE REPROGRAFIA, MÁQUINAS DE ESCRITÓRIO, Outro equipamento de material de escritório	5.138,24	442,60							75,80	4.783,24	75,80	5.138,24	365,60		-75,80
103	03	01	EQUIPAMENTO E MATERIAL DE ESCRITÓRIO E DE REPROGRAFIA, EQUIPAMENTO DE REPROGRAFIA, FOTOCOPIADORES	5.868,30									5.868,30		5.868,30			
103	03	03	EQUIPAMENTO E MATERIAL DE ESCRITÓRIO E DE REPROGRAFIA, EQUIPAMENTO DE REPROGRAFIA, Galbetinas	2.643,81									2.643,81		2.643,81			
103	03	99	EQUIPAMENTO E MATERIAL DE ESCRITÓRIO E DE REPROGRAFIA, EQUIPAMENTO DE REPROGRAFIA, Outro equipamento de reprografia	54,99									54,99		54,99			
		07	EQUIPAMENTO PARA INVESTIGAÇÃO, DE MEDIDA E DE UTILIZAÇÃO TEC, EQUIPAMENTO DE MEDIDA DE FLUIDOS LÍQUIDOS/GASES DO MOV. MECÂNICO, GERADORES	1.155,01									1.155,01		1.155,01			
104	04	19	EQUIPAMENTO PARA INVESTIGAÇÃO, DE MEDIDA E DE UTILIZAÇÃO TEC, INSTRUMENTOS ÓPTICOS E EQUIPAMENTO FOTOGRÁFICO E CINEMATOGRAFIA, MÁQUINAS FOTOGRÁFICAS	7.448,86									7.448,86		7.448,86			
104	04	22	EQUIPAMENTO PARA INVESTIGAÇÃO, DE MEDIDA E DE UTILIZAÇÃO TEC, INSTRUMENTOS ÓPTICOS E EQUIPAMENTO FOTOGRÁFICO E CINEMATOGRAFIA, OBJETIVAS, LENTES E ÓCULOS	1.844,50									1.844,50		1.844,50			
104	04	27	EQUIPAMENTO PARA INVESTIGAÇÃO, DE MEDIDA E DE UTILIZAÇÃO TEC, INSTRUMENTOS ÓPTICOS E EQUIPAMENTO FOTOGRÁFICO E CINEMATOGRAFIA, TRIPÉS	1.113,20									1.113,20		1.113,20			
Total				904.070,69	62.564,34	29.336,31			29.336,31			45.544,09	107.050,44	45.544,09	933.497,00	46.356,56	29.336,31	-14.207,70

ENTIDADE

CON

MAPA SÍNTESE DOS BENS INVENTARIADOS

Data de Emissão: 30/12/13

CONTA IMOBILIZADO: 42.4.3

- Outros

Ano: 2016

Página: 33

Classificador Geral				Patrimônio Inicial		Acréscimos Patrimoniais				Diminuições Patrimoniais			Patrimônio Final		Variação Patrimonial		
Cl.	Tipo	Ben	Descrição	Bruto	Líquido	Aquisições	Devaluações e outras alterações	Grandes reparações ou melhorias	Total	Abates	Desvalorizações	Amortizações		Bruto	Líquido	Bruta	Líquida
												Do exercício	Acumuladas				
(1)			(2)	(3)	(4)	(5)	(6)	(7)	(8=5+6+7)	(9)	(10)	(11)	(12=10+11)	(13=3+8-9-10)	(14=13-12)	(15=14-3)	(16=15-4)
104	06	39	EQUIPAMENTO PARA INVESTIGAÇÃO, DE MEDIDA E DE UTILIZAÇÃO TEC, INSTRUMENTOS ÓPTICOS E EQUIPAMENTO FOTOGRÁFICO E CINEMATÓGRA, OUTRO EQUIPAMENTO E MATERIAL DE USO ESPECÍFICO	17.111,90									17.111,90	17.111,90			
104	07	14	EQUIPAMENTO PARA INVESTIGAÇÃO, DE MEDIDA E DE UTILIZAÇÃO TEC, EQUIPAMENTO DE DESENHO, TOPOGRAFIA E CARTOGRAFIA, ESTADIDORES	13,83									13,83	13,83			
104	07	21	EQUIPAMENTO PARA INVESTIGAÇÃO, DE MEDIDA E DE UTILIZAÇÃO TEC, EQUIPAMENTO DE DESENHO, TOPOGRAFIA E CARTOGRAFIA, RÉCIBOS	676,50									676,50	676,50			
104	07	23	EQUIPAMENTO PARA INVESTIGAÇÃO, DE MEDIDA E DE UTILIZAÇÃO TEC, EQUIPAMENTO DE DESENHO, TOPOGRAFIA E CARTOGRAFIA, TERMOCLITOS	11.654,61									11.654,61	11.654,61			
104	08	06	EQUIPAMENTO PARA INVESTIGAÇÃO, DE MEDIDA E DE UTILIZAÇÃO TEC, INSTRUMENTOS PARA MEDIDA DO TEMPO, RELÓGIOS	4.284,41		584,25		584,25			83,46	4.206,87	83,46	4.837,66	500,70	584,25	500,70
104	09	01	EQUIPAMENTO PARA INVESTIGAÇÃO, DE MEDIDA E DE UTILIZAÇÃO TEC, INSTRUMENTOS DE PESAGEM, BALANÇAS	738,10								738,10		738,10			
105	04	01	EQUIPAMENTO E MATERIAL PARA SERVIÇOS DE SAÚDE, MOBILIÁRIO HOSPITALAR, ARMARIOS	2.233,69	927,54						279,21	1.875,35	279,21	2.233,69	558,33		-279,21
105	04	06	EQUIPAMENTO E MATERIAL PARA SERVIÇOS DE SAÚDE, MOBILIÁRIO HOSPITALAR, MARCHESAS	307,57		118,25		118,25			118,25	407,17	118,25	407,17	118,25		
105	05	09	EQUIPAMENTO E MATERIAL PARA SERVIÇOS DE SAÚDE, DESINFECÇÃO, ESTERILIZAÇÃO E INCINERAÇÃO, OUTRO EQUIPAMENTO DE USO ESPECÍFICO	1.815,00								1.815,00		1.815,00			
105	06	01	EQUIPAMENTO E MATERIAL PARA SERVIÇOS DE SAÚDE, EQUIPAMENTO E MATERIAL PARA SERVIÇOS DE HOTELEARIA, FOGÕES	484,56	136,56						69,20	415,49	69,20	484,56	69,20		-69,20
105	06	03	EQUIPAMENTO E MATERIAL PARA SERVIÇOS DE SAÚDE, EQUIPAMENTO E MATERIAL PARA SERVIÇOS DE HOTELEARIA, MÁQUINAS DE LAVAR LOÇA	1.488,64								1.488,64		1.488,64			
105	06	08	EQUIPAMENTO E MATERIAL PARA SERVIÇOS DE SAÚDE, EQUIPAMENTO E MATERIAL PARA SERVIÇOS DE HOTELEARIA, VITRIFICOES DE COZINHA	284,97								284,97		284,97			
105	06	13	EQUIPAMENTO E MATERIAL PARA SERVIÇOS DE SAÚDE, EQUIPAMENTO E MATERIAL PARA SERVIÇOS DE HOTELEARIA, AJUSTADORES	139,50								139,50		139,50			
Total				945.514,39	63.540,84			30.039,81			44.085,23	927.869,34	44.085,23	975.254,20	47.484,94	30.039,81	-16.055,49

ENTIDADE

CON

MAPA SÍNTESE DOS BENS INVENTARIADOS

Ano : 2016

Página: 24

Data de Emissão : 2017/03/13

CONTA INVENTARIADO : 42.6.9

- Outros

Classificador Geral			Patrimônio Inicial		Acréscimos Patrimoniais				Diminuições Patrimoniais				Patrimônio Final		Variação Patrimonial		
Cl.	Tipo/Res	Designação	Bruto	Líquido	Aquisições	Reavaliações e outras alterações	Grandes reparações ou melhorias	Total	Abates	Desvalorizações	Amortizações		Bruto	Líquido	Bruto	Líquido	
											Do exercício	Acumuladas					Total
(1)		(2)	(3)	(4)	(5)	(6)	(7)	(8+5+6+7)	(9)	(10)	(11)	(12)	(13+9+10+11)	(14+3+8+5-10)	(15+14-3)	(16+15-3)	(17+15-4)
105	06	14		479,16								479,16		479,16			
105	06	15		186,64								186,64		186,64			
105	06	19		579,51								579,51		579,51			
105	06	39		4.512,70								4.512,70		4.512,70			
105	07	14		56,90								56,90		56,90			
105	08	29		12.146,51								12.146,51		12.146,51			
106	01	03			677,34			677,34			677,34	677,34	677,34	677,34		677,34	
106	01	04		940,38		426,67		426,67			426,67	1.368,05	426,67	1.368,05	426,67	426,67	
106	01	05		3.075,00	790,42	477,00		477,00			323,35	2.406,67	323,35	3.552,00	945,03	477,00	153,31
106	01	07		2.563,20								2.563,20		2.563,20			
106	01	11		1.076,55								1.076,55		1.076,55			
106	01	15		7.457,50	96,45						96,45	7.457,50	96,45	7.457,50			-96,45
Total			970.450,64	64.420,31	31.420,82			31.420,82			47.619,14	961.691,47	47.619,14	1.019.111,46	46.423,93	31.420,32	-15.990,31

ENTRADA

CM

MAPA SÍNTESE DOS BENS INVENTARIADOS

Ano: 2016

Página: 35

Data de Emissão: 2017/03/31

CONTA IMOBILIÁRIO: 42.6.9

- Outros

Classificador Geral			Patrimônio Inicial		Acréscimos Patrimoniais				Deduções Patrimoniais				Patrimônio Final		Variação Patrimonial		
Cl.	Tipo/Bem	Designação	Bruto	Líquido	Aquisições	Reavaliações e outras alterações	Grandes reparações ou melhorias	Total	Abates	Desvalorizações	Amortizações		Total	Bruto	Líquido	Bruta	Líquida
											Do exercício	Acumuladas					
(3)	(4)	(5)	(6)	(7)	(8=5+6+7)	(9)	(10)	(11)	(12)	(13=9+10+11)	(14=3+8-13)	(15=4-12)	(16=14-3)	(17=15-4)			
106	01	19	209,30		64,00		64,00			64,00	273,30	64,00	273,30		64,00		
106	01	21	4.712,12								4.712,12		4.712,12				
106	01	29	48.454,61	560,61	2.170,20		2.170,20			815,02	48.709,62	915,02	59.532,91	1.923,79	2.170,20	1.363,18	
106	02	13															
106	02	15	5.925,75								5.925,75		5.925,75				
106	02	16															
106	02	17			171,72		171,72			171,72	171,72	171,72	171,72		171,72		
106	02	29	4.744,00								4.744,00		4.744,00				
106	03	01	3.846,51								3.846,51		3.846,51				
106	03	02	156,67								156,67		156,67				
106	03	03	7.295,04	130,22						130,22	7.290,86	130,22	7.290,86				-130,22
Total			1.053.270,66	85.227,20	34.034,82		34.034,82			48.200,24	1.037.551,70	48.200,24	1.087.051,48	50.353,78	34.034,82	-14.173,62	

ENTIDADE

CIVIL

RESUMO SÍNTESE DOS BENS INVENTARIADOS

CONTA IMOBILIZADO : 42.3.5

- Outros

Data de Emissão : 2017/03/12

Ano : 2016

Página: 36

Classificador Geral			Patrimônio Inicial		Acréscimos Patrimoniais				Diminuições Patrimoniais				Patrimônio Final		Variação Patrimonial		
Cl.	Tipo	Den	Designação		Aquisições	Reavaliações e outras alterações	Grandes reparações ou melhorias	Total	Bates	Dervalociações	Amortizações			Bruto	Líquido	Bruta	Líquida
			(3)	(4)							De exercício	Acumuladas	Total				
(1)	(2)	(3)	(4)	(5)	(6)	(7)	(8=5+6+7)	(9)	(10)	(11)	(12)	(13=9+10+11)	(14=3+8-13)	(15=4-12)	(16=14-3)	(17=15-6)	
106	03	04	EQUIPAMENTO E MATERIAL RECREATIVO, DESPORTIVO, EDUCACAO, CULTU , EQUIPAMENTO E MATERIAL AUDIO-VISUAL , COMANDOS Á DISTANCIA	62,82							62,82		62,82				
106	03	05	EQUIPAMENTO E MATERIAL RECREATIVO, DESPORTIVO, EDUCACAO, CULTU , EQUIPAMENTO E MATERIAL AUDIO-VISUAL , COMPAC-DISC	346,56							346,56		346,56				
106	03	09	EQUIPAMENTO E MATERIAL RECREATIVO, DESPORTIVO, EDUCACAO, CULTU , EQUIPAMENTO E MATERIAL AUDIO-VISUAL , CD/DVD-DISCO	446,87							446,87		446,87				
106	03	10	EQUIPAMENTO E MATERIAL RECREATIVO, DESPORTIVO, EDUCACAO, CULTU , EQUIPAMENTO E MATERIAL AUDIO-VISUAL , GRAVADORES	884,14							884,14		884,14				
106	03	11	EQUIPAMENTO E MATERIAL RECREATIVO, DESPORTIVO, EDUCACAO, CULTU , EQUIPAMENTO E MATERIAL AUDIO-VISUAL , GRAVADORES/REPRODUTORES	323,72							323,72		323,72				
106	03	12	EQUIPAMENTO E MATERIAL RECREATIVO, DESPORTIVO, EDUCACAO, CULTU , EQUIPAMENTO E MATERIAL AUDIO-VISUAL , MISTURADORES	2.473,90							2.473,90		2.473,90				
106	03	14	EQUIPAMENTO E MATERIAL RECREATIVO, DESPORTIVO, EDUCACAO, CULTU , EQUIPAMENTO E MATERIAL AUDIO-VISUAL , PROJECTORES DIVERSOS	3.409,59	400,22		400,22			116,51	3.736,16	116,51	4.039,81	263,71	400,22	283,71	
106	03	15	EQUIPAMENTO E MATERIAL RECREATIVO, DESPORTIVO, EDUCACAO, CULTU , EQUIPAMENTO E MATERIAL AUDIO-VISUAL , RÁDIOS	347,18							347,18		347,18				
106	03	16	EQUIPAMENTO E MATERIAL RECREATIVO, DESPORTIVO, EDUCACAO, CULTU , EQUIPAMENTO E MATERIAL AUDIO-VISUAL , RETROPROJETORES	3.380,34							3.380,34		3.380,34				
106	03	17	EQUIPAMENTO E MATERIAL RECREATIVO, DESPORTIVO, EDUCACAO, CULTU , EQUIPAMENTO E MATERIAL AUDIO-VISUAL , SISTEMAS DE VIDEOCASSETES	244,53							244,53		244,53				
106	03	18	EQUIPAMENTO E MATERIAL RECREATIVO, DESPORTIVO, EDUCACAO, CULTU , EQUIPAMENTO E MATERIAL AUDIO-VISUAL , TELEVISORES	3.645,43	1.906,00		1.906,00			272,56	5.528,99	272,56	1.574,43	1.635,44	1.906,00	1.635,44	
106	03	19	EQUIPAMENTO E MATERIAL RECREATIVO, DESPORTIVO, EDUCACAO, CULTU , EQUIPAMENTO E MATERIAL AUDIO-VISUAL , OUTROS	111.147,36	2.868,50		2.868,50			462,50	111.609,86	462,50	114.015,89	2.405,00	2.868,50	2.405,00	
106	04	32	EQUIPAMENTO E MATERIAL RECREATIVO, DESPORTIVO, EDUCACAO, CULTU , INSTRUMENTOS MUSICAIS, INCLUINDO EQUIPAMENTO DE ORQUESTRA , GUITARRAS	459,00							57,37	459,00	57,37	459,00		-57,37	
Total			1.183.777,13	65.184,51	39.211,54		39.211,54			49.717,10	1.188.109,74	49.717,10	1.222.808,67	54.678,93	39.211,54	-10.503,54	

ENTIDADE

CMV

PARA SÍNTESE DOS BENS INVENTARIADOS

CONTA MOBILIÁRIO : 42.5.9

- Outros

Ano : 2016

Página: 37

Data de Emissão : 2017/03/13

Classificador Geral			Patrimônio Inicial		Acréscimos Patrimoniais				Diminuições Patrimoniais				Patrimônio Final		Variação Patrimonial			
Cl.	Ela	Ben	Designação	Bruto	Líquido	Aquisições	Reavaliações e outras alterações	Grandes reparações ou beneficiações	Total	Ativos	Desvalorizações	Amortizações			Bruto	Líquido	Bruta	Líquida
												Do exercício	Acumuladas	Total				
(1)			(2)	(3)	(4)	(5)	(6)	(7)	(8=5+6+7)	(9)	(10)	(11)	(12)	(13=9+10+11)	(14=3+6-9-10)	(15=14-12)	(16=14-3)	(17=15-4)
106	04	46	EQUIPAMENTO E MATERIAL RECREATIVO, DESPORTIVO, EDUCACAO, CULTO, INSTRUMENTOS MUSICAIS, INCLUSIVE EQUIPAMENTO DE ORQUESTRA, REQUINTAS	4.350,00									4.350,00		4.350,00			
106	04	49	EQUIPAMENTO E MATERIAL RECREATIVO, DESPORTIVO, EDUCACAO, CULTO, INSTRUMENTOS MUSICAIS, INCLUSIVE EQUIPAMENTO DE ORQUESTRA, OUTROS INSTRUMENTOS E APARELHOS MUSICAIS	6.653,60									6.653,60		6.653,60			
106	05	06	EQUIPAMENTO E MATERIAL RECREATIVO, DESPORTIVO, EDUCACAO, CULTO, LIVROS, PUBLICAÇÕES E DOCUMENTOS, LIVROS	947,36	947,36										947,36	947,36		
106	05	19	EQUIPAMENTO E MATERIAL RECREATIVO, DESPORTIVO, EDUCACAO, CULTO, LIVROS, PUBLICAÇÕES E DOCUMENTOS, OUTRAS PUBLICAÇÕES E DOCUMENTOS	900,13	900,13										900,13	900,13		
106	06	03	EQUIPAMENTO E MATERIAL RECREATIVO, DESPORTIVO, EDUCACAO, CULTO, OBRAS DE ARTE, MÓVEIS ANTIGOS, COLEÇÕES E ANTIQUIDADES, ARMÁRIOS	430,50	161,64							55,81	322,87	55,81	430,50	107,63		-53,81
106	06	18	EQUIPAMENTO E MATERIAL RECREATIVO, DESPORTIVO, EDUCACAO, CULTO, OBRAS DE ARTE, MÓVEIS ANTIGOS, COLEÇÕES E ANTIQUIDADES, MOBILIÁRIO	331,22	331,22										331,22	331,22		
106	06	19	EQUIPAMENTO E MATERIAL RECREATIVO, DESPORTIVO, EDUCACAO, CULTO, OBRAS DE ARTE, MÓVEIS ANTIGOS, COLEÇÕES E ANTIQUIDADES, OBJECTOS DE ARTE (NÃO INCLUI ART. ECLESIASTICOS MET. CULTURAS)	399,04	399,04										399,04	399,04		
		25	EQUIPAMENTO E MATERIAL RECREATIVO, DESPORTIVO, EDUCACAO, CULTO, OBRAS DE ARTE, MÓVEIS ANTIGOS, COLEÇÕES E ANTIQUIDADES, QUADROS	997,60	997,60										997,60	997,60		
106	06	28	EQUIPAMENTO E MATERIAL RECREATIVO, DESPORTIVO, EDUCACAO, CULTO, OBRAS DE ARTE, MÓVEIS ANTIGOS, COLEÇÕES E ANTIQUIDADES, VESTIÁRIO E OUTRAS INDUMENTÁRIAS	19.257,00	7.333,32							2.444,28	14.687,96	2.444,28	19.557,00	4.889,04		-2.444,28
106	06	49	EQUIPAMENTO E MATERIAL RECREATIVO, DESPORTIVO, EDUCACAO, CULTO, OBRAS DE ARTE, MÓVEIS ANTIGOS, COLEÇÕES E ANTIQUIDADES, OUTROS	9.903,16	9.903,16										9.903,16	9.903,16		
107	01	02	EQUIPAMENTO DE CONFORTO, HIGIENE E DE UTILIZACAO COMUM, MOBILIÁRIO E EQUIPAMENTO COMPLEMENTAR MOBILIÁRIO DE ESCOLA, ARMÁRIOS	16.607,57	451,20	572,40			572,40			221,95	16.458,32	221,95	17.259,47	801,65	572,40	350,45
Total				1.245.574,33	86.409,64	39.783,94			39.783,94			52.437,22	1.211.432,49	52.437,22	1.285.398,27	73.955,70	39.783,94	-12.653,25

ENTIDADE

CNP

MAPA SÍNTESE DOS BENS INVENTARIADOS

CONTA MOBILIZADO : 42.6.9

- Outros

Ano : 2016

Página: 33

Data de Emissão : 2017/03/13

Classificador Geral			Patrimônio Inicial		Acréscimos Patrimoniais				Diminuições Patrimoniais				Patrimônio Final		Variação Patrimonial			
Cl.	Tipo	Ben	Designação	Bruto	Líquido	Aquisições	Desvaliações e outras alterações	Grandes reparações ou beneficiações	Total	Abates	Desvalorizações	Amortizações		Bruto	Líquido	Bruta	Líquida	
												Do exercício	Acumuladas					Total
(1)			(2)	(3)	(4)	(5)	(6)	(7)	(8=5+6+7)	(9)	(10)	(11)	(12)	(13=9+10+11)	(14=3+8-13)	(15=14-3)	(17=15-4)	
107	01	03	EQUIPAMENTO DE CONFORTO, HIGIENE E DE UTILIZACAO COMUM, MOBILIARIO E EQUIPAMENTO COMPLEMENTAR MOBILIARIO DE ESCRIT., BANCOS	3.293,19	333,66							48,35	3.294,49	48,35	3.293,19	88,71		-44,35
107	01	04	EQUIPAMENTO DE CONFORTO, HIGIENE E DE UTILIZACAO COMUM, MOBILIARIO E EQUIPAMENTO COMPLEMENTAR MOBILIARIO DE ESCRIT., BAIS	52,37									52,37		52,37			
107	01	05	EQUIPAMENTO DE CONFORTO, HIGIENE E DE UTILIZACAO COMUM, MOBILIARIO E EQUIPAMENTO COMPLEMENTAR MOBILIARIO DE ESCRIT., HELICOPES	71,40									71,40		71,40			
107	01	06	EQUIPAMENTO DE CONFORTO, HIGIENE E DE UTILIZACAO COMUM, MOBILIARIO E EQUIPAMENTO COMPLEMENTAR MOBILIARIO DE ESCRIT., BORGALHEIROS	1.191,60									1.191,60		1.191,60			
107	01	07	EQUIPAMENTO DE CONFORTO, HIGIENE E DE UTILIZACAO COMUM, MOBILIARIO E EQUIPAMENTO COMPLEMENTAR MOBILIARIO DE ESCRIT., Cadeiras	74.690,26	6.516,45	5.256,53			5.256,53			6.552,00	74.725,99	6.552,00	74.946,79	5.220,90	5.256,53	-1.235,55
107	01	08	EQUIPAMENTO DE CONFORTO, HIGIENE E DE UTILIZACAO COMUM, MOBILIARIO E EQUIPAMENTO COMPLEMENTAR MOBILIARIO DE ESCRIT., CAMAS			5.724,00			5.724,00			715,50	715,50	715,50	5.724,00	5.008,50	5.724,00	5.008,50
107	01	10	EQUIPAMENTO DE CONFORTO, HIGIENE E DE UTILIZACAO COMUM, MOBILIARIO E EQUIPAMENTO COMPLEMENTAR MOBILIARIO DE ESCRIT., COLCHONES	3.524,47	244,79							122,40	3.406,09	122,40	3.529,47	322,39		-122,40
107	01	11	EQUIPAMENTO DE CONFORTO, HIGIENE E DE UTILIZACAO COMUM, MOBILIARIO E EQUIPAMENTO COMPLEMENTAR MOBILIARIO DE ESCRIT., ESCAMAS/ESCADOTES	1.246,72									1.246,72		1.246,72			
107	01	15	EQUIPAMENTO DE CONFORTO, HIGIENE E DE UTILIZACAO COMUM, MOBILIARIO E EQUIPAMENTO COMPLEMENTAR MOBILIARIO DE ESCRIT., ESPELHOS	452,50									452,50		452,50			
107	01	16	EQUIPAMENTO DE CONFORTO, HIGIENE E DE UTILIZACAO COMUM, MOBILIARIO E EQUIPAMENTO COMPLEMENTAR MOBILIARIO DE ESCRIT., ESTANTES	4.477,20	1.670,94							559,64	3.357,90	559,64	4.477,20	1.116,30		-559,64
107	01	17	EQUIPAMENTO DE CONFORTO, HIGIENE E DE UTILIZACAO COMUM, MOBILIARIO E EQUIPAMENTO COMPLEMENTAR MOBILIARIO DE ESCRIT., DUBIA-PATOS, BOUTEFORES			10.017,00			10.017,00			1.252,20	1.252,20	1.252,20	10.017,00	6.764,80	10.017,00	6.764,80
107	01	29	EQUIPAMENTO DE CONFORTO, HIGIENE E DE UTILIZACAO COMUM, MOBILIARIO E EQUIPAMENTO COMPLEMENTAR MOBILIARIO DE ESCRIT., MESAS	53.958,36	19.692,54	6.152,82			6.152,82			7.288,32	41.054,04	7.288,32	49.111,18	18.557,14	6.152,82	-1.135,50
Total				1.389.736,40	114.974,94	56.934,29			61.934,29			66.971,71	1.342.833,17	66.971,71	1.455.670,69	112.837,52	56.934,29	-2.037,42

ENTIDADE

CON

MAPA SÍNTESE DOS BENS INVENTARIADOS

CONTA IMOBILIZADO : 42.5.9

- Outros

Ano : 2016

Página: 39

Data de Emissão : 2017/03/13

Classificador Geral			Patrimônio Inicial		Acréscimos Patrimoniais				Diminuições Patrimoniais				Patrimônio Final		Variação Patrimonial			
Cl.	Tipo	Ben	Designação	Bruto	Líquido	Aquisições	Reavaliações e outras alterações	Grandes reparações ou melhorias	Total	Abates	Desvalorizações	Amortizações			Bruto	Líquido	Bruta	Líquida
												Do exercício	Acumuladas	Total				
(1)			(2)	(3)	(4)	(5)	(6)	(7)	(8=5+6+7)	(9)	(10)	(11)	(12)	(13=9+10+11)	(14=3+8-13)	(15=4-12)	(16=14-3)	(17=15-4)
107	01	21	EQUIPAMENTO DE CONFORTO, HIGIENE E DE UTILIZACAO COMUM, MOBILIÁRIO E EQUIPAMENTO COMUM(EXCLUÍ MOBILIÁRIO DE ESCOLA), PAPÉLEIRAS			651,00			651,00			81,48	81,48	81,48	651,00	570,22	651,00	570,22
107	01	22	EQUIPAMENTO DE CONFORTO, HIGIENE E DE UTILIZACAO COMUM, MOBILIÁRIO E EQUIPAMENTO COMUM(EXCLUÍ MOBILIÁRIO DE ESCOLA), PRATELEIRAS	116,78									116,78		116,78			
1		23	EQUIPAMENTO DE CONFORTO, HIGIENE E DE UTILIZACAO COMUM, MOBILIÁRIO E EQUIPAMENTO COMUM(EXCLUÍ MOBILIÁRIO DE ESCOLA), SECRETARIAS	19.395,89	4.178,54	1.020,78			1.020,78			3.080,19	16.297,54	3.080,19	19.416,47	4.115,15	1.020,78	-2.059,41
107	01	24	EQUIPAMENTO DE CONFORTO, HIGIENE E DE UTILIZACAO COMUM, MOBILIÁRIO E EQUIPAMENTO COMUM(EXCLUÍ MOBILIÁRIO DE ESCOLA), SOFÁS	9.249,79	100,44	1.431,00			1.431,00			245,76	9.334,91	245,76	10.720,79	1.385,68	1.431,00	1.185,24
107	01	99	EQUIPAMENTO DE CONFORTO, HIGIENE E DE UTILIZACAO COMUM, MOBILIÁRIO E EQUIPAMENTO COMUM(EXCLUÍ MOBILIÁRIO DE ESCOLA), OUTRO MOBILIÁRIO E EQUIPAMENTO	76.549,76	9.800,70	5.534,19			5.534,19	2.942,16		8.044,31	72.693,36	8.966,46	79.141,39	6.443,43	2.592,03	-3.452,27
107	02	01	EQUIPAMENTO DE CONFORTO, HIGIENE E DE UTILIZACAO COMUM, ARTIGOS E UTENSÍLIOS DE DECORAÇÃO E CONFORTO, ALCATELÊS	17.171,94									17.171,94		17.171,94			
107	02	06	EQUIPAMENTO DE CONFORTO, HIGIENE E DE UTILIZACAO COMUM, ARTIGOS E UTENSÍLIOS DE DECORAÇÃO E CONFORTO, CANGIERS	1.516,10									1.516,10		1.516,10			
107	02	12	EQUIPAMENTO DE CONFORTO, HIGIENE E DE UTILIZACAO COMUM, ARTIGOS E UTENSÍLIOS DE DECORAÇÃO E CONFORTO, JOGOS DE TAPETES	289,05									289,05		289,05			
107	02	15	EQUIPAMENTO DE CONFORTO, HIGIENE E DE UTILIZACAO COMUM, ARTIGOS E UTENSÍLIOS DE DECORAÇÃO E CONFORTO, QUADROS E MOLDURAS	2.059,25									2.059,25		2.059,25			
107	02	16	EQUIPAMENTO DE CONFORTO, HIGIENE E DE UTILIZACAO COMUM, ARTIGOS E UTENSÍLIOS DE DECORAÇÃO E CONFORTO, REPOSTEIROS, TOLDOS, ESTORES, CORTINAS E CORTINADOS	6.980,64									6.980,64		6.980,64			
107	02	20	EQUIPAMENTO DE CONFORTO, HIGIENE E DE UTILIZACAO COMUM, ARTIGOS E UTENSÍLIOS DE DECORAÇÃO E CONFORTO, VASOS	216,02									216,02		216,02			
107	02	99	EQUIPAMENTO DE CONFORTO, HIGIENE E DE UTILIZACAO COMUM, ARTIGOS E UTENSÍLIOS DE DECORAÇÃO E CONFORTO, OUTROS ARTIGOS E UTENSÍLIOS	19.502,17	1.396,00							675,00	18.827,17	675,00	19.502,17	675,00		-675,00
Total				1.540.823,79	120.504,82	75.572,06			75.572,06	2.942,16		79.096,44	1.489.417,41	80.040,60	1.614.453,69	125.036,25	72.829,90	-4.482,94

ENTIDADE

CM

RESUMO SÍNTESE DOS BENS INVENTARIADOS

CONTA MOBILIÁRIO : 42.6.9

- Outros

Ano : 2015

Página: 40

Data de Emissão : 2017/03/13

Classificador Geral			Patrimônio Inicial		Acréscimos Patrimoniais				Diminuições Patrimoniais			Patrimônio Final		Variação Patrimonial				
Cl.	Tipo	Item	Designação	Bruto	Líquido	Aquisições	Reavaliações e outras alterações	Grandes reparações ou melhorias	Total	Ações	Desvalorizações	Amortizações		Bruto	Líquido	Bruta	Líquida	
												Do exercício	Acumuladas					Total
(1)			(2)	(3)	(4)	(5)	(6)	(7)	(8=5+6+7)	(9)	(10)	(11)	(12)	(13=8+10+11)	(14=3+8-9-10)	(15=14-12)	(16=14-3)	(17=15-4)
107	03	03	EQUIPAMENTO DE CONFORTO, HIGIENE E DE UTILIZACAO COMUM, EQUIPAMENTO E DISPOSITIVOS DE ILUMINACAO(INCLUIDOS DE TUBO), CANDIELOS, GLOBOS, LUSTRES, FRAGMENTO	88,90									88,90		88,90			
107	03	04	EQUIPAMENTO DE CONFORTO, HIGIENE E DE UTILIZACAO COMUM, EQUIPAMENTO E DISPOSITIVOS DE ILUMINACAO(INCLUIDOS DE TUBO), OUTRO EQUIPAMENTO E DISPOSITIVO DE ILUMINACAO	3.768,96	358,69							175,35	3.535,62	175,35	3.768,96	175,34		-175,35
107	04	01	EQUIPAMENTO DE CONFORTO, HIGIENE E DE UTILIZACAO COMUM, EQUIP. DE AR CONDICIONADO E DE CIRCULACAO DE AR, APARELHOS DE AR CONDICIONADO	16.402,75	2.625,00							375,00	14.152,75	375,00	16.402,75	2.256,00		-375,00
107	04	04	EQUIPAMENTO DE CONFORTO, HIGIENE E DE UTILIZACAO COMUM, EQUIP. DE AR CONDICIONADO E DE CIRCULACAO DE AR, DESUMIDIFICADORES	2.457,37									2.457,37		2.457,37			
107	04	11	EQUIPAMENTO DE CONFORTO, HIGIENE E DE UTILIZACAO COMUM, EQUIP. DE AR CONDICIONADO E DE CIRCULACAO DE AR, SECADORES	629,51									629,51		629,51			
107	04	14	EQUIPAMENTO DE CONFORTO, HIGIENE E DE UTILIZACAO COMUM, EQUIP. DE AR CONDICIONADO E DE CIRCULACAO DE AR, VENTILADORES	832,00									832,00		832,00			
107	04	15	EQUIPAMENTO DE CONFORTO, HIGIENE E DE UTILIZACAO COMUM, EQUIP. DE AR CONDICIONADO E DE CIRCULACAO DE AR, VENTOSINAS	286,90									286,90		286,90			
107	04	09	EQUIPAMENTO DE CONFORTO, HIGIENE E DE UTILIZACAO COMUM, EQUIP. DE AR CONDICIONADO E DE CIRCULACAO DE AR, OUTRO EQUIPAMENTO E MATERIAL DE USO ESPECIFICO	882,00									882,00		882,00			
107	05	02	EQUIPAMENTO DE CONFORTO, HIGIENE E DE UTILIZACAO COMUM, EQUIP. DE AQUECIMENTO DE AMBIENTE E AQUECEDORES DE AGUA DOM., AQUECEDORES	5.343,33	90,00							90,00	5.343,33	90,00	5.343,33			-90,00
107	05	03	EQUIPAMENTO DE CONFORTO, HIGIENE E DE UTILIZACAO COMUM, EQUIP. DE AQUECIMENTO DE AMBIENTE E AQUECEDORES DE AGUA DOM., CALDEIRAS	250,95									250,95		250,95			
107	05	04	EQUIPAMENTO DE CONFORTO, HIGIENE E DE UTILIZACAO COMUM, EQUIP. DE AQUECIMENTO DE AMBIENTE E AQUECEDORES DE AGUA DOM., CALORÍFOTOS	170,66									170,66		170,66			
Total				1.573.538,22	135.578,51	75.572,06			75.572,06	2.492,16		79.742,75	1.557.702,00	82.664,95	1.646.169,02	128.465,42	70.629,90	-7.112,95

ENTRADA

CON

MBA SÍNTESE DOS BENS INVENTARIADOS

CONTA INSCRITO: 42.6.9

- Outros

Ano : 2016

Página: 41

Data de Emissão : 2017/03/13

Classificador Geral			Patrimônio Inicial		Acréscimos Patrimoniais				Diminuições Patrimoniais				Patrimônio Final		Variação Patrimonial		
Cl.	Tipo/Em	Descrição	Bruto	Líquido	Aquisições	Reavaliações e outras alterações	Grandes reparações ou melhorias	Total	Abates	Desvalorizações	Amortizações			Bruto	Líquido	Bruta	Líquida
											Do exercício	Acumuladas	Total				
(1)	(2)	(3)	(4)	(5)	(6)	(7)	(8=5+6+7)	(9)	(10)	(11)	(12)	(13=9+10+11)	(14=3+8-9-10)	(15=14-12)	(16=14-3)	(17=15-4)	
107	05	06	128,72								128,72		128,72				
107	05	07	1.854,19								1.854,19		1.854,19				
		08	3.837,28	33,75							33,75	3.837,28	3.837,28			-33,75	
107	05	11			600,81		600,81			75,00	75,00	75,00	600,81	525,81	600,81	525,81	
107	05	99	3.858,21								3.858,21		3.858,21				
107	05	02	2.332,95	134,76	278,00		278,00			107,26	2.394,55	107,26	2.611,05	306,50	278,00	171,74	
107	06	03			753,87		753,87			107,70	107,70	107,70	753,87	646,17	753,87	646,17	
107	06	04	1.769,95		4.952,18		4.952,18			747,81	2.516,89	747,81	6.721,12	4.204,30	4.952,18	4.204,30	
107	06	05	1.300,80		3.526,80		3.526,80			774,76	2.755,54	774,76	5.977,60	2.752,04	3.526,80	2.752,04	
107	06	06			1.186,48		1.186,48			952,66	952,66	952,66	1.186,48	213,82	1.186,48	233,52	
107	06	99	23.518,16	417,21						370,61	23.471,55	370,61	23.518,16	46,61		-370,61	
107	07	04	471,64	134,74	810,90		810,90			183,24	520,12	183,24	1.330,54	762,87	810,90	627,66	
Total			1.613.288,24	136.296,99	97.681,22		97.681,22	2.942,16		83.093,56	1.560.084,91	86.037,72	1.699.027,30	157.942,49	84.739,06	1.443,50	

ENTIDADE

CM

MAPA SÍNTESE DOS BENS INVENTARIADOS

CONTA MOBILIÁRIO : 42.4.8

- Outros

Ano : 2016

Página: 42

Data de Emissão : 2017/03/13

Classificador Geral			Patrimônio Inicial		Acréscimos Patrimoniais				Diminuições Patrimoniais				Patrimônio Final		Variação Patrimonial				
Cl.	Tipo	Ben	Designação	Bruto	Líquido	Aquisições	Reavaliações e outras alterações	Grandes reparações ou melhorias	Total	Mortes	Desvalorizações	Anotações			Bruto	Líquido	Bruto	Líquido	
												No exercício	Acumuladas	Total					
(1)			(2)	(3)	(4)	(5)	(6)	(7)	(8)=(5)+(6)+(7)	(9)	(10)	(11)	(12)	(13)=(9)+(10)+(11)	(14)=(3)-(8)-(13)	(15)=(4)-(12)	(16)=(8)-(13)	(17)=(15)-(14)	
107	07	06	EQUIPAMENTO DE CONFORTO, REGIEME E DE UTILIZACAO COMM, EQUIPAMENTO DE TRATAMENTO DE ROUPA, TABUAS DE ENGOMAR			38,16			38,16			38,16	38,16	38,16			38,16	38,16	
107	08	01	EQUIPAMENTO DE CONFORTO, REGIEME E DE UTILIZACAO COMM, EQUIPAMENTO DE LIMPEZA, ASPIRADORES	6.560,69		76,32			76,32			76,32	6.637,01	76,32	6.637,01			76,32	76,32
107	06	02	EQUIPAMENTO DE CONFORTO, REGIEME E DE UTILIZACAO COMM, EQUIPAMENTO DE LIMPEZA, BALDES	243,95		190,80			190,80			190,80	434,75	190,80	434,75			190,80	190,80
107	06	03	EQUIPAMENTO DE CONFORTO, REGIEME E DE UTILIZACAO COMM, EQUIPAMENTO DE LIMPEZA, ENXERDADORAS	3.210,89								3.210,89			3.210,89				
107	08	04	EQUIPAMENTO DE CONFORTO, REGIEME E DE UTILIZACAO COMM, EQUIPAMENTO DE LIMPEZA, SECADORAS			482,16			482,16			96,43	96,43	96,43	482,16	385,73	482,16	385,73	
107	08	04	EQUIPAMENTO DE CONFORTO, REGIEME E DE UTILIZACAO COMM, EQUIPAMENTO DE LIMPEZA, OUTROS APARELHOS E BENS ESPECIFICOS DE USO ESPECIFICO	9.523,54	47,65	430,50			430,50			478,35	9.954,04	478,35	9.954,04			430,50	-47,65
107	09	05	EQUIPAMENTO DE CONFORTO, REGIEME E DE UTILIZACAO COMM, EQUIPAMENTO SANITARIO, LAVATÓRIOS	733,32								733,32			733,32				
107	09	09	EQUIPAMENTO DE CONFORTO, REGIEME E DE UTILIZACAO COMM, EQUIPAMENTO SANITARIO, OUTRO MATERIAL DE USO ESPECIFICO	3.455,73								3.455,73			3.455,73				
108	01	03	EQUIPAMENTO DE TRANSPORTE (EXCLUI VEICULOS AUTOMOVEIS), MATERIAL ROLANTE OU DE TRANSPORTE, PLATAFORMAS																
108	01	09	EQUIPAMENTO DE TRANSPORTE (EXCLUI VEICULOS AUTOMOVEIS), MATERIAL ROLANTE OU DE TRANSPORTE, OUTRO MATERIAL E EQUIPAMENTO DE TRANSPORTES	4.504,15		251,07			251,07			251,07	4.755,23	251,07	4.755,23			251,07	251,07
108	02	01	EQUIPAMENTO DE TRANSPORTE (EXCLUI VEICULOS AUTOMOVEIS), EQUIPAMENTO PARA ACONDICIONAMENTO DE EMBALAGEM, CONTÊINERES, TAMBORES E OUTRAS EMBALAGENS	1.540,80								1.540,80			1.540,80				
109	02	04	EQUIPAMENTO PARA AGRICULTURA E JARDINAGEM, EQUIPAMENTO PARA DEFESA CONTRA AS EPIDEMIAS, DOENÇAS E PRIO, ELECTROCUOTORES DE INSECTOS			171,72			171,72			171,72	171,72	171,72	171,72			171,72	171,72
109	03	03	EQUIPAMENTO PARA AGRICULTURA E JARDINAGEM, UTENSILIOS E FERRAMENTAS PARA JARDINAGEM, CORCADORES	4.224,40								4.224,40			4.224,40				
109	03	09	EQUIPAMENTO PARA AGRICULTURA E JARDINAGEM, UTENSILIOS E FERRAMENTAS PARA JARDINAGEM, OUTROS																
Total				1.547.285,73	136.346,84	39.321,95			89.321,95	2.942,16		94.399,41	1.595.337,30	87.349,57	1.733.685,52	136.325,72	86.378,79	1.861,38	

ENTIDADE

CMV

MAPA SÍNTESE DOS BENS INVENTARIADOS

Ano : 2016

Página: 43

Data de Emissão : 2017/03/13

CONTA IMOBILIZADO : 41.6.9

- Outros

Classificador Geral			Patrimônio Inicial		Acréscimos Patrimoniais				Diminuições Patrimoniais				Patrimônio Final		Variação Patrimonial		
Cl.	Tipo	Em	Descrição		Aquisições	Reavaliações e outras alterações	Grandes reparações ou melhorias	Total	Aportes	Desvalorizações	Amortizações		Bruto	Líquido	Bruta	Líquida	
			(1)	(2)							Do exercício	Acumuladas					Total
(1)			(3)	(4)	(5)	(6)	(7)	(8=5+6+7)	(9)	(10)	(11)	(12)	(13+9+10+11)	(14+9+10-11)	(15-14-12)	(16-14-3)	(17-15-4)
110	01	01	21.783,62		29,99		29,99				29,99	21.813,61	29,99	21.813,61		29,99	
												10.945,94		10.945,94			
110	02	02	10.945,94									10.945,94		10.945,94			
110	03	03	3.116,39									3.116,39		3.116,39			
110	04	11	9.617,62									9.617,62		9.617,62			
110	05	01			425,59		425,59				425,59	425,59	425,59	425,59		425,59	
110	05	99	773,87									773,87		773,87			
110	10	03	282,82									282,82		282,82			
110	10	99	14.099,62									14.099,62		14.099,62			
110	18	04	4.422,47									4.422,47		4.422,47			
110	20	03	657,19	575,04							82,14	164,29	82,14	657,19	492,90		-82,14
110	25	04	1.740,18		225,60		225,60				225,60	2.005,78	225,60	2.005,78		225,60	
111	01	01	5.424,90	670,00							670,00	5.424,90	670,00	5.424,90			-670,00
111	01	99	547,40									547,40		547,40			
Total			1.720.736,85	137.599,43	90.093,12		90.093,12	2.942,16		85.833,72	1.689.976,69	88.781,83	1.807.797,81	138.801,12	87.060,96		1.221,24

ENTIDADE

DM

MAPA SÍNTESE DOS BENS INVENTARIADOS

CONTA INVENTARIADA : 42.5.9

- Outros

Ano : 2016

Página: 44

Data de Emissão : 2017/03/13

Classificador Geral			Patrimônio Inicial		Acréscimos Patrimoniais				Diminuições Patrimoniais			Patrimônio Final		Variação Patrimonial				
Cl.	Tipo	Ben	Designação	Bruto	Líquido	Aquisições	Reavaliações e outras alterações	Grandes reparações ou melhorias	Total	Abates	Desvalorizações	Amortizações		Bruto	Líquido	Bruta	Líquida	
												Do exercício	Acumuladas					Total
(1)			(2)	(3)	(4)	(5)	(6)	(7)	(8)=(5)+(6)+(7)	(9)	(10)	(11)	(12)	(13)=(9)+(10)+(11)	(14)=(3)-(9)	(15)=(4)-(12)	(16)=(13)-(3)	(17)=(15)-(4)
111	02	01	EQUIPAMENTO DE OFICINA, FERRAMENTAS E UTENSÍLIOS, FERRAMENTAS E MÁQUINAS-FERRAMENTAS, FERRAMENTAS E UTENSÍLIOS	1.214,94		29,77			29,77			29,77	1.844,71	29,77	1.844,71		29,77	
111	02	02	EQUIPAMENTO DE OFICINA, FERRAMENTAS E UTENSÍLIOS, FERRAMENTAS E MÁQUINAS-FERRAMENTAS, MÁQUINAS-FERRAMENTAS, MÁQUINAS-FERRAMENTAS LIGADAS	291,21									291,21		291,21			
		03	EQUIPAMENTO DE OFICINA, FERRAMENTAS E UTENSÍLIOS, FERRAMENTAS E MÁQUINAS-FERRAMENTAS, OUTROS APARELHOS E UTENSÍLIOS OFICINAIS	79,30									79,30		79,30			
111	04	09	EQUIPAMENTO DE OFICINA, FERRAMENTAS E UTENSÍLIOS, EQUIPAMENTO PARA ESTAÇÕES DE SERVIÇO OU DE ABASTE. COMBUST., OUTRO EQUIPAMENTO DE USO ESPECÍFICO	1.915,20									1.915,20		1.915,20			
112	01	03	EQUIPAMENTO SINALIZAÇÃO, ALARME, INCÊNDIOS E SEGURANÇA, EQUIPAMENTO DE COMBATE A INCÊNDIOS, EXTINTORES	178,59									178,59		178,59			
112	01	04	EQUIPAMENTO SINALIZAÇÃO, ALARME, INCÊNDIOS E SEGURANÇA, EQUIPAMENTO DE COMBATE A INCÊNDIOS, OUTRO EQUIPAMENTO DE UTILIZAÇÃO ESPECÍFICA	1.806,80									1.806,80		1.806,80			
112	02	04	EQUIPAMENTO SINALIZAÇÃO, ALARME, INCÊNDIOS E SEGURANÇA, EQUIPAMENTO DE SEGURANÇA E SALVAMENTO(EXCLUI EQUIP. MARÍTIMO), EQUIPAMENTO DE SALVAMENTO E ABRIGAMENTO			42.141,42			42.141,42			10.535,37	10.535,37	10.535,37	42.141,42	31.606,05	42.141,42	31.606,05
112	02	09	EQUIPAMENTO SINALIZAÇÃO, ALARME, INCÊNDIOS E SEGURANÇA, EQUIPAMENTO DE SEGURANÇA E SALVAMENTO(EXCLUI EQUIP. MARÍTIMO), OUTRO EQUIPAMENTO DE UTILIZAÇÃO ESPECÍFICA	88,56									88,56		88,56			
112	03	03	EQUIPAMENTO SINALIZAÇÃO, ALARME, INCÊNDIOS E SEGURANÇA, SISTEMAS DE SINALIZAÇÃO DE ALARME, APARELHOS DE ILUMINAÇÃO E SEGURANÇA	892,50		1.508,60			1.508,60			381,60	1.274,10	382,60	2.600,50	1.526,40	1.928,90	1.526,40
112	03	02	EQUIPAMENTO SINALIZAÇÃO, ALARME, INCÊNDIOS E SEGURANÇA, SISTEMAS DE SINALIZAÇÃO DE ALARME, SUCINAS			103,32			103,32			103,32	103,32	103,32	103,32		103,32	
112	03	09	EQUIPAMENTO SINALIZAÇÃO, ALARME, INCÊNDIOS E SEGURANÇA, SISTEMAS DE SINALIZAÇÃO DE ALARME, OUTRO EQUIPAMENTO DE USO ESPECÍFICO	21.482,17									21.482,17		21.482,17			
112	04	02	EQUIPAMENTO SINALIZAÇÃO, ALARME, INCÊNDIOS E SEGURANÇA, EQUIPAMENTO MARÍTIMO DE SALVAMENTO E SEGURANÇA, BOMAS SHUA-VIDAS			454,69			454,69			454,69	454,69	454,69	454,69		454,69	
Total				1.749.284,21	137.599,83	134.650,32			134.650,32	2.942,16		87.354,47	1.709.640,30	106.296,63	1.880.594,37	171.953,57	131.709,14	34.253,89

ENTIDADE

CM

MFA SÍNTESE DOS BENS INVENTARIADOS

CONTA IMOBILIZADO : 42.6.3

- Outros

Ano : 2016

Página: 45

Data de Emissão : 2017/03/13

Classificador Geral			Patrimônio Inicial		Acréscimos Patrimoniais				Diminuições Patrimoniais				Patrimônio Final		Variação Patrimonial			
Cl.	Tipo	Bem	Designação	Bruto	Líquido	Aquisições	Reavaliações e outras alterações	Grandes reparações ou melhorias	Total	Depreciações	Deteriorações	Amortizações		Bruto	Líquido	Bruta	Líquida	
												do exercício	Acumuladas					Total
(1)			(2)	(3)	(4)	(5)	(6)	(7)	(8=5+6+7)	(9)	(10)	(11)	(12)	(13=9+10+11)	(14=3+8-10)	(15=14-12)	(16=14-3)	(17=15-4)
112	04	99	EQUIPAMENTO SINALIZAÇÃO, ALARME, INCÊNDIOS E SEGURANÇA, EQUIPAMENTO MARÍTIMO DE SALVAMENTO E SEGURANÇA, OUTRO EQUIPAMENTO DE USO ESPECÍFICO	1.753,21									1.753,21	1.753,21				
113	01	12	EQUIPAMENTO INDIVIDUAL (VESTUÁRIO CALÇADO) P/USO ESPECIAIS, EQUIPAMENTO ESPECIAL DE PROTEÇÃO INDIVIDUAL, PROTETORES DIVERSOS	2.211,03									2.211,03	2.211,03				
		99	EQUIPAMENTO INDIVIDUAL (VESTUÁRIO CALÇADO) P/USO ESPECIAIS, EQUIPAMENTO ESPECIAL DE PROTEÇÃO INDIVIDUAL, OUTRO EQUIPAMENTO DE PROTEÇÃO INDIVIDUAL	889,35									889,35	889,35				
117	01	99	ABASTECIMENTO PÚBLICO E ÁGUAS RESIDUAIS, ABASTECIMENTO PÚBLICO E ÁGUAS RESIDUAIS, OUTRO EQUIPAMENTO DE USO ESPECÍFICO	10.900,43		830,25			830,25		103,70	11.004,21	103,70	11.010,68	726,47	830,25	726,47	
117	05	01	ABASTECIMENTO PÚBLICO E ÁGUAS RESIDUAIS, EQUIPAMENTO DE VALORIZAÇÃO MULTIMATERIAL, CONTÊNTORES	3.943,53	550,58						130,65	3.524,61	130,65	3.943,53	410,55		-139,65	
118	02	99	OUTROS BENS, ARTIGOS ECLESIASTICOS, OUTROS ARTIGOS E UTENSÍLIOS DE USO ESPECÍFICO	5.070,00	1.267,50						633,75	4.436,25	633,75	5.070,00	633,75		-633,75	
118	03	99	OUTROS BENS, ARTIGOS FUNERÁRIOS, OUTROS ARTIGOS FUNERÁRIOS DE USO ESPECÍFICO	2.188,48								2.188,48		2.188,48				
118	04	02	OUTROS BENS, HERÁLDICA E HONORÍFICA, BANDEIRAS, CÍRCULOS, GALHAROTES, FLÂMULAS E ESTANDARTES	242,42								242,42		242,42				
118	05	04	OUTROS BENS, EQUIPAMENTO PUBLICITÁRIO, PLACAS DE IDENTIFICAÇÃO			92,25			92,25		92,25	92,25	92,25	92,25		92,25		
118	05	99	OUTROS BENS, EQUIPAMENTO PUBLICITÁRIO, OUTRO EQUIPAMENTO DE USO ESPECÍFICO	3.323,47								3.323,47		3.323,47				
118	07	03	OUTROS BENS, MÁQUINAS, APARELHOS E FERRAMENTAS, FERRAMENTAS E UTENSÍLIOS	2.590,66								2.590,66		2.590,66				
118	07	99	OUTROS BENS, MÁQUINAS, APARELHOS E FERRAMENTAS, MÁQUINAS E APARELHOS NÃO ESPECIFICADOS	20.465,01	205,84						205,84	20.465,01	205,84	20.465,01			-205,84	
118	08	02	OUTROS BENS, ELEMENTOS DIVERSOS, FILMES, DISCOS, CASSETTES	174,44								174,44		174,44				
118	08	05	OUTROS BENS, ELEMENTOS DIVERSOS, TARRAS E VASILHAME DE METAL	7.502,00								7.502,00		7.502,00				
118	08	06	OUTROS BENS, ELEMENTOS DIVERSOS, TARRAS E VASILHAME DE OUTROS MATERIAIS	1.444,85								1.444,85		1.444,85				
302	07	04	GRÁFICO, ESPECIAIS, MAIS DE 3000	28.012,49	3.944,53						1.972,32	26.040,19	1.972,32	28.012,49	1.972,32		-1.972,32	
301	01	99	IMÓVEIS (VIRAMOS COM FINALIDADE OPERATIVA (DOMÍNIO PRIVADO), HABITAÇÕES, OUTRAS	307,50	115,30						38,44	230,64	38,44	307,50	76,66		-38,44	
Total				1.840.385,10	143.495,73	135.372,82			135.572,82	2.342,16	100.544,57	1.737.231,87	102.466,66	1.973.015,76	176.761,69	132.630,66	32.386,15	

ENTIDADE

CMN

MAPA SÍNTESE DOS BENS INVENTARIADOS

CONTA MOBILIÁRIO : 42.5.9 - Outros

Data de Emissão : 2017/03/13

Ano : 2016

Página: 46

Classificador Geral			Património Inicial		Acréscimos Patrimoniais				Diminuições Patrimoniais			Património Final		Variação Patrimonial				
Cl.	Tipo	Ben	Designação	Bruto	Líquido	Aquisições	Reavaliações e outras alterações	Grandes reparações ou beneficiações	Total	Abates	Desvalorizações	Amortizações		Bruto	Líquido	Bruta	Líquida	
												Do exercício	Acumuladas					Total
(1)			(2)	(3)	(4)	(5)	(6)	(7)	(8=5+6+7)	(9)	(10)	(11)	(12)	(13=9+10+11)	(14=3+8-9-10)	(15=14-12)	(16=14-3)	(17=15-6)
301	02	09	IMOVEIS TRENOS COM FINALIDADE OPERATIVA (DOMÍNIO PRIVADO), EDIFICAÇÕES PARA SERVIÇOS, OUTROS EDÍFIOS PARA O SECTOR DOS SERVIÇOS	1.029,89	425,55	151,54			151,54			200,79	802,23	200,79	1.180,55	368,30	151,54	-57,25
Total				1.841.414,09	144.121,29	125.704,16			135.704,16	2.942,16		100.753,29	1.799.046,10	100.695,45	1.974.196,24	176.150,19	132.782,20	32.822,91

ENTIDADE

CMN

MAPA SÍNTESE DOS BENS INVENTARIADOS

CONTA MOBILIÁRIO : 42.9 - Outras imobilizações corpóreas

Data de Emissão : 2017/03/13

Ano : 2016

Página: 45

Classificador Geral			Património Inicial		Acréscimos Patrimoniais				Diminuições Patrimoniais			Património Final		Variação Patrimonial				
Cl.	Tipo	Ben	Designação	Bruto	Líquido	Aquisições	Reavaliações e outras alterações	Grandes reparações ou beneficiações	Total	Abates	Desvalorizações	Amortizações		Bruto	Líquido	Bruta	Líquida	
												Do exercício	Acumuladas					Total
(1)			(2)	(3)	(4)	(5)	(6)	(7)	(8=5+6+7)	(9)	(10)	(11)	(12)	(13=9+10+11)	(14=3+8-9-10)	(15=14-3)	(17=15-4)	
101	01	01	EQUIPAMENTO INFORMÁTICO, HARDWARE, BASTIDORES (armário)															
101	01	02	EQUIPAMENTO INFORMÁTICO, HARDWARE, COMPUTADORES															
101	01	07	EQUIPAMENTO INFORMÁTICO, HARDWARE, IMPRESSORAS															
		18	EQUIPAMENTO INFORMÁTICO, HARDWARE, PROJECTORES DE IMAGEM DE BOMBA (Data display)			4.280,40			4.280,40			1.070,10	1.070,10	1.070,10	4.280,40	3.210,30	4.280,40	3.210,30
101	01	22	EQUIPAMENTO INFORMÁTICO, HARDWARE, TERMINAIS	1.994,17									1.994,17		1.994,17			
101	01	99	EQUIPAMENTO INFORMÁTICO, HARDWARE, Outros equipamento informático	48,31									48,31		48,31			
101	02	99	EQUIPAMENTO INFORMÁTICO, SOFTWARE, OUTROS SOFTWARES															
102	01	08	EQUIPAMENTO DE TELECOMUNICAÇÕES, EQUIP. TELECOM. E SISTEMAS INTERCOM. DE DIF. SONDRA, EQUIPAMENTO DE REGISTO E REPRODUÇÃO DE SOM			2.300,27			2.300,27			287,53	287,53	287,53	2.300,27	2.012,74	2.300,27	2.012,74
102	01	99	EQUIPAMENTO DE TELECOMUNICAÇÕES, EQUIP. TELECOM. E SISTEMAS INTERCOM. DE DIF. SONDRA, Outros material, aparelhos, utens. e instal. de uso específico	227,55									227,55		227,55			
Total				2.270,53		6.580,67			6.580,67			1.357,63	3.628,16	1.357,63	8.851,20	5.223,04	6.580,67	5.223,04

ENTIDADE

CMN

MAPA SÍNTESE DOS BENS INVENTARIADOS

CONTA IMOBILIZADO : 42.9

- Outras imobilizações corpóreas

Data de Emissão : 2017/03/13

Ano : 2016

Página: 47

Classificador Geral			Patrimônio Inicial		Acréscimos Patrimoniais				Diminuições Patrimoniais			Patrimônio Final		Variação Patrimonial				
Cl.	Tipo	Item	Descrição	Bruto	Líquido	Aquisições	Reavaliações e outras alterações	Grandes reparações ou melhorias	Total	Abates	Desvalorizações	Amortizações			Bruto	Líquido	Bruto	Líquido
												Do exercício	Acumuladas	Total				
(1)			(2)	(3)	(4)	(5)	(6)	(7)	(8)=(5+6+7)	(9)	(10)	(11)	(12)	(13)=(9+10+11)	(14)=(3+8-13)	(15)=(4-12)	(16)=(8-13)	(17)=(15-16)
102	02	10	EQUIPAMENTO DE TELECOMUNICAÇÕES, DISPOSITIVOS DE COMUNICAÇÕES COM FIBRAS ÓPTICAS, Dispositivos de comunicações c/ fibras ópticas	4.464,49									4.464,49		4.464,49			
103	01	01	EQUIPAMENTO E MATERIAL DE ESCRITÓRIO E DE REPROGRAFIA, MOBILIÁRIO, Armários			453,87			453,87			56,73	56,73	56,73	453,87	397,14	453,87	397,14
103	01	05	EQUIPAMENTO E MATERIAL DE ESCRITÓRIO E DE REPROGRAFIA, MOBILIÁRIO, Cadeiras	959,40									959,40		959,40			
1		07	EQUIPAMENTO E MATERIAL DE ESCRITÓRIO E DE REPROGRAFIA, MOBILIÁRIO, Divisorias amovíveis	4.337,85									4.337,85		4.337,85			
103	01	12	EQUIPAMENTO E MATERIAL DE ESCRITÓRIO E DE REPROGRAFIA, MOBILIÁRIO, Secretarias															
103	01	13	EQUIPAMENTO E MATERIAL DE ESCRITÓRIO E DE REPROGRAFIA, MOBILIÁRIO, Sofas	1.194,30	1.194,45							149,41	299,60	149,40	1.196,30	397,60		-149,40
103	02	04	EQUIPAMENTO E MATERIAL DE ESCRITÓRIO E DE REPROGRAFIA, MÁQUINAS DE ESCRITÓRIO, DE CÁLCULO															
103	02	11	EQUIPAMENTO E MATERIAL DE ESCRITÓRIO E DE REPROGRAFIA, MÁQUINAS DE ESCRITÓRIO, OUTRAS MÁQUINAS E APARELHOS			99,14			99,14			99,14	99,14	99,14	99,14			99,14
103	03	01	EQUIPAMENTO E MATERIAL DE ESCRITÓRIO E DE REPROGRAFIA, EQUIPAMENTO DE REPROGRAFIA, Equipamento de															
103	03	09	EQUIPAMENTO E MATERIAL DE ESCRITÓRIO E DE REPROGRAFIA, Equipamento de reprografia	231,35									231,35		231,35			
		09	EQUIPAMENTO PARA INVESTIGAÇÃO, DE MEDIDA E DE UTILIZAÇÃO TEC, EQUIPAMENTO DE MEDIDA DE FLUIDO LÍQUIDOS/GASES DO MOV. MECÂN. OUTROS EQUIPAMENTOS E APARELHOS (MEDIDA CENSO)			349,31			349,31			49,50	49,50	49,50	349,31	299,41	349,31	299,41
104	09	31	EQUIPAMENTO PARA INVESTIGAÇÃO, DE MEDIDA E DE UTILIZAÇÃO TEC, INSTRUMENTOS DE PESAGEM, BALANÇAS			472,32			472,32			59,04	59,04	59,04	472,32	413,28	472,32	413,28
105	06	07	EQUIPAMENTO E MATERIAL PARA SERVIÇOS DE SAÚDE, EQUIPAMENTO E MATERIAL PARA SERVIÇOS DE HOTELEARIA, TALHERES E UTENSÍLIOS DE COZINHA															
106	01	04	EQUIPAMENTO E MATERIAL RECREATIVO, DESPORTIVO, EDUCAÇÃO, CULTO, EQUIPAMENTO RECREATIVO, EDUCAÇÃO FÍSICA E DESPORTO, MOBILIAR, BALÇAS	2.220,44	1.177,71			999,76	999,76			901,60	1.333,73	901,60	3.009,20	1.676,47	999,76	697,76
Total				15.470,96	2.224,19	7.959,30		999,76	6.964,07			2.272,92	15.518,79	1.272,92	24.024,13	6.905,34	8.954,07	6.981,15

ENTIDADE

CMN

MAPA SÍNTESE DOS BENS INVENTARIADOS

CONTA MOBILIZADO : 42.9

- Outras imobilizações corpóreas

Ano : 2016

Página: 48

Data de Emissão : 2017/03/13

Classificador Geral			Patrimônio Inicial		Acréscimos Patrimoniais				Diminuições Patrimoniais			Patrimônio Final		Variação Patrimonial					
Cl.	Tipo	Ben	Designação	Bruto	Líquido	Aquisições	Reavaliações e outras alterações	Grandes reparações ou melhorias	Total	Hastes	Desvalorizações	Amortizações		Bruto	Líquido	Bruta	Líquida		
												To exercício	Acumuladas					Total	
(1)			(2)	(3)	(4)	(5)	(6)	(7)	(8=5+6+7)	(9)	(10)	(11)	(12)	(13=9+10+11)	(14=13-9-10)	(15=14-3)	(16=15-4)		
106	01	11	EQUIPAMENTO E MATERIAL RECREATIVO, DESPORTIVO, EDUCAÇÃO, CULTO, EQUIPAMENTO RECREATIVO, EDUCAÇÃO FÍSICA E DESPORTO, MOBILIAR, ESCADA			1.264,61			1.264,61			200,69	200,69	200,69	1.264,61	1.063,92	1.264,61	1.063,92	
106	01	15	EQUIPAMENTO E MATERIAL RECREATIVO, DESPORTIVO, EDUCAÇÃO, CULTO, EQUIPAMENTO RECREATIVO, EDUCAÇÃO FÍSICA E DESPORTO, MOBILIAR, MÓVEIS PARA TABOIS E PISCINAS	15.534,83	1.570,00							1.570,00	15.534,83	1.570,00	15.534,83				-1.570,00
106	01	18	EQUIPAMENTO E MATERIAL RECREATIVO, DESPORTIVO, EDUCAÇÃO, CULTO, EQUIPAMENTO RECREATIVO, EDUCAÇÃO FÍSICA E DESPORTO, MOBILIAR, REDES	113,31		134,81			134,81			134,81	246,12	134,81	246,12			134,81	
106	01	99	EQUIPAMENTO E MATERIAL RECREATIVO, DESPORTIVO, EDUCAÇÃO, CULTO, EQUIPAMENTO RECREATIVO, EDUCAÇÃO FÍSICA E DESPORTO, MOBILIAR, OUTRO EQUIPAMENTO ESPECÍFICO	14.899,81	495,10	17.136,43		2.767,50	19.903,93			3.787,10	18.119,83	3.787,10	34.804,94	16.611,43	19.903,93	16.112,43	
106	03	22	EQUIPAMENTO E MATERIAL RECREATIVO, DESPORTIVO, EDUCAÇÃO, CULTO, EQUIPAMENTO E MATERIAL AUDIO-VISUAL, COLUNAS PARA REPRODUÇÃO DE SOM	1.918,59								1.918,59		1.918,59					
106	03	14	EQUIPAMENTO E MATERIAL RECREATIVO, DESPORTIVO, EDUCAÇÃO, CULTO, EQUIPAMENTO E MATERIAL AUDIO-VISUAL, PROJECTORES DIVERSOS	1.066,41	904,07							152,34	304,68	152,34	1.066,41	761,73			-152,34
106	03	99	EQUIPAMENTO E MATERIAL RECREATIVO, DESPORTIVO, EDUCAÇÃO, CULTO, EQUIPAMENTO E MATERIAL AUDIO-VISUAL, OUTROS	49,98								49,98		49,98					
		96	EQUIPAMENTO E MATERIAL RECREATIVO, DESPORTIVO, EDUCAÇÃO, CULTO, LIVROS, PUBLICAÇÕES E DOCUMENTOS, LIVROS			338,50			338,50					338,50	338,50	338,50	338,50	338,50	
106	06	19	EQUIPAMENTO E MATERIAL RECREATIVO, DESPORTIVO, EDUCAÇÃO, CULTO, OBRAS DE ARTE, MÓVEIS ANTIGOS, COLECÇÕES E ANTIGUIDADES, OBJETOS DE ARTE (NÃO INCLUI ANT. EPIGRÁFICOS NAT. CULTURAL)	18.567,94	18.567,94									18.567,94	18.567,94				
107	01	03	EQUIPAMENTO DE CONFORTO, HIGIENE E DE UTILIZAÇÃO COMUM, MOBILIÁRIO E EQUIPAMENTO COMERCIAIS MOBILIÁRIO DE ESCOLA, BANCOS	35.655,68	320,40	12.758,80		2.301,00	15.055,60			2.042,68	37.378,96	2.042,68	58.716,48	13.337,52	15.055,60	13.017,12	
107	01	04	EQUIPAMENTO DE CONFORTO, HIGIENE E DE UTILIZAÇÃO COMUM, MOBILIÁRIO E EQUIPAMENTO COMERCIAIS MOBILIÁRIO DE ESCOLA, BANCALÊTROS	59,90								59,90		59,90					
Total				103.334,70	24.097,70	35.598,98		6.067,50	45.667,12			10.168,54	29.405,54	10.168,54	149.690,82	59.385,78	45.667,12	35.405,50	

ENTIDADE

CMR

MAPA SÍNTESE DOS BENS INVENTARIADOS

CONTA INVESTITADO : 42.9

- Outras imobilizações corpóreas

Data de Emissão : 2017/03/13

Ano : 2016

Página: 45

Classificador Geral			Patrimônio Inicial		Acréscimos Patrimoniais				Diminuições Patrimoniais			Patrimônio Final		Variação Patrimonial				
Cl.	Tipo	Item	Designação	Bruto	Líquido	Aquisições	Reavaliações e outras alterações	Grandes reparações ou melhorias	Total	Mortes	Desvalorizações	Amortizações			Bruto	Líquido	Bruta	Líquida
												Do exercício	Acumuladas	Total				
(1)			(2)	(3)	(4)	(5)	(6)	(7)	(8=5+6+7)	(9)	(10)	(11)	(12)	(13=8+10+11)	(14=3+8-9-10)	(15=4-12)	(16=14-1)	(17=15-4)
107	01	07	EQUIPAMENTO DE CONFORTO, HIGIENE E DE UTILIZACAO COMM, MOBILIARIO E EQUIPAMENTO COMERCIAL MOBILIARIO DE ESCRI., Cadeiras	232,90		939,47			939,47			150,92	393,79	150,92	1.172,27	788,43	939,47	788,43
107	01	09	EQUIPAMENTO DE CONFORTO, HIGIENE E DE UTILIZACAO COMM, MOBILIARIO E EQUIPAMENTO COMERCIAL MOBILIARIO DE ESCRI., COFRES	23.227,69									23.227,69		23.227,69			
1		13	EQUIPAMENTO DE CONFORTO, HIGIENE E DE UTILIZACAO COMM, MOBILIARIO E EQUIPAMENTO COMERCIAL MOBILIARIO DE ESCRI., ESCRIS/ESCRIOTOS			725,70			725,70			90,71	90,71	90,71	725,70	634,99	725,70	634,99
107	01	16	EQUIPAMENTO DE CONFORTO, HIGIENE E DE UTILIZACAO COMM, MOBILIARIO E EQUIPAMENTO COMERCIAL MOBILIARIO DE ESCRI., ESTANTES	1.566,48		1.565,99			1.565,99			190,25	1.764,73	190,25	3.152,47	1.367,74	1.565,99	1.367,74
107	01	21	EQUIPAMENTO DE CONFORTO, HIGIENE E DE UTILIZACAO COMM, MOBILIARIO E EQUIPAMENTO COMERCIAL MOBILIARIO DE ESCRI., PASTELERIAS	5.240,92									5.240,92		5.240,92			
107	01	99	EQUIPAMENTO DE CONFORTO, HIGIENE E DE UTILIZACAO COMM, MOBILIARIO E EQUIPAMENTO COMERCIAL MOBILIARIO DE ESCRI., OUTRO MOBILIARIO E EQUIPAMENTO	170.190,63	22.220,30	4.396,50			4.396,50			11.660,97	151.621,39	11.660,97	174.598,33	14.857,63	4.396,50	-7.270,47
107	02	04	EQUIPAMENTO DE CONFORTO, HIGIENE E DE UTILIZACAO COMM, ARTIGOS E UTENSILIOS DE DECORACAO E CONFORTO, CASCOTES	4.000,00									4.000,00		4.000,00			
107	02	16	EQUIPAMENTO DE CONFORTO, HIGIENE E DE UTILIZACAO COMM, ARTIGOS E UTENSILIOS DE DECORACAO E CONFORTO, REPOSTEIRAS, TOLDOS, ESTORES, CORTINAS E CORTINADOS	1.522,99									1.522,99		1.522,99			
107	02	20	EQUIPAMENTO DE CONFORTO, HIGIENE E DE UTILIZACAO COMM, ARTIGOS E UTENSILIOS DE DECORACAO E CONFORTO, VASOS	31.005,99									31.005,99		31.005,99			
107	02	99	EQUIPAMENTO DE CONFORTO, HIGIENE E DE UTILIZACAO COMM, ARTIGOS E UTENSILIOS DE DECORACAO E CONFORTO, OUTROS ARTIGOS E UTENSILIOS															
107	03	99	EQUIPAMENTO DE CONFORTO, HIGIENE E DE UTILIZACAO COMM, EQUIPAMENTO E DISPOSITIVOS DE ILUMINACAO (EXCETO LAMP. DE JAMM), OUTRO EQUIPAMENTO E DISPOSITIVO DE ILUMINACAO	1.301,34	815,25	19.699,10			19.699,10			2.640,81	3.106,92	2.640,81	20.190,44	18.055,62	19.699,10	17.245,29
107	04	01	EQUIPAMENTO DE CONFORTO, HIGIENE E DE UTILIZACAO COMM, EQUIP. DE AR CONDICIONADO E DE CIRCULACAO DE AR, APARELHOS DE AR CONDICIONADO	1.349,11	1.355,47							193,64	387,78	193,64	1.349,11	1.151,63		-193,64
Total				343.971,60	48.368,81	67.126,62		6.067,26	73.193,88			25.119,91	320.395,71	25.119,91	417.167,48	96.560,77	73.193,88	48.075,97

ENTIDADE

CMN

MAPA SÍNTESE DOS BENS INVENTARIADOS

CONTA IMOBILIZADO : 42.9

- Outras imobilizações corpóreas

Data de Emissão : 2017/03/13

Ano : 2016

Página: 50

Classificador Geral			Patrimônio Inicial		Acréscimos Patrimoniais				Diminuições Patrimoniais				Patrimônio Final		Variação Patrimonial			
Cl.	Tipo	Item	Designação	Bruto	Líquido	Aquisições	Reavaliações e outras alterações	Grandes reparações ou melhorias	Total	Mortes	Desvalorizações	Amortizações		Bruto	Líquido	Bruta	Líquida	
												Do exercício	Acumuladas					Total
(1)			(2)	(3)	(4)	(5)	(6)	(7)	(8=5+6+7)	(9)	(10)	(11)	(12)	(13=9+10+11)	(14=3+8-9-10)	(15=14-12)	(16=14-3)	(17=15-4)
107	04	02	EQUIPAMENTO DE CONFORTO, HIGIENE E DE UTILIZACAO COMM, EQUIP. DE AR CONDICIONADO E DE CIRCULACAO DE AR, CLIMATIZADORES															
107	04	06	EQUIPAMENTO DE CONFORTO, HIGIENE E DE UTILIZACAO COMM, EQUIP. DE AR CONDICIONADO E DE CIRCULACAO DE AR, EQUIPAMENTO DE PURIFICACAO DE AR	199.744,25									199.744,25		199.744,25			
1		11	EQUIPAMENTO DE CONFORTO, HIGIENE E DE UTILIZACAO COMM, EQUIP. DE AR CONDICIONADO E DE CIRCULACAO DE AR, SECADORES	320,05									320,05		320,05			
107	05	99	EQUIPAMENTO DE CONFORTO, HIGIENE E DE UTILIZACAO COMM, EQUIP. DE AGUARDAMENTO DE AMBIENTE E AGUARDADORES DE AGUA DOM., OUTRO EQUIPAMENTO DE USO ESPECIFICO	3.430,72	1.001,60	245,00			245,00			673,64	1.101,48	673,64	1.675,72	2.573,64	245,00	-128,64
107	06	02	EQUIPAMENTO DE CONFORTO, HIGIENE E DE UTILIZACAO COMM, EQUIPAMENTO DE COZINHA, EQUIPAMENTO FRIGORIFICO E DE REFRIGERACAO															
107	06	03	EQUIPAMENTO DE CONFORTO, HIGIENE E DE UTILIZACAO COMM, EQUIPAMENTO DE COZINHA, EQUIPAMENTO PARA PREPARACAO E FORNECIMENTO DE ALIMENTOS	533,48									533,48		533,48			
107	06	04	EQUIPAMENTO DE CONFORTO, HIGIENE E DE UTILIZACAO COMM, EQUIPAMENTO DE COZINHA, MAQUINAS E APARELHOS DE COZINHA	2.448,79		299,97			299,97			37,38	2.487,17	37,38	2.748,79	261,62	299,97	261,62
107	06	05	EQUIPAMENTO DE CONFORTO, HIGIENE E DE UTILIZACAO COMM, EQUIPAMENTO DE COZINHA, MOBILIARIO DE COZINHA	2.058,70									2.058,70		2.058,70			
107	06	99	EQUIPAMENTO DE CONFORTO, HIGIENE E DE UTILIZACAO COMM, EQUIPAMENTO DE COZINHA, OUTRO MATERIAL, APARELHOS E UTENSILIOS DE USO ESPECIFICO	38,49									38,49		38,49			
107	07	02	EQUIPAMENTO DE CONFORTO, HIGIENE E DE UTILIZACAO COMM, EQUIPAMENTO DE TRATAMENTO DE ROUPA, MAQUINAS DE COSTURA			299,97			299,97	299,97				299,97				
107	08	02	EQUIPAMENTO DE CONFORTO, HIGIENE E DE UTILIZACAO COMM, EQUIPAMENTO DE LIMPEZA, BALCOES	27,75									27,75		27,75			
107	08	99	EQUIPAMENTO DE CONFORTO, HIGIENE E DE UTILIZACAO COMM, EQUIPAMENTO DE LIMPEZA, OUTROS APARELHOS E UTENSILIOS DE USO ESPECIFICO	2.366,77		78,16			78,16			78,16	2.345,93	78,16	2.345,93		78,16	
Total				554.841,60	51.506,19	59.061,75		6.067,26	74.112,01	299,97		25.910,25	529.245,11	26.210,25	528.160,64	99.415,45	73.919,14	47.908,75

ENTIDADE

CM

MAPA SÍNTESE DOS BENS INVENTARIADOS

Ano : 2016

Página: 11

CONTA IMOBILIZADO : 42.9

- Outras imobilizações corpóreas

Data de Emissão : 2017/03/13

Classificador Geral			Patrimônio Inicial		Acréscimos Patrimoniais				Diminuições Patrimoniais			Patrimônio Final		Variação Patrimonial				
Cl.	Tipo	Ben	Designação	Bruto	Líquido	Aquisições	Reavaliações e outras alterações	Grandes reparações ou Beneficiações	Total	Abaixos	Desvalorizações	Amortizações		Bruto	Líquido	Bruta	Líquida	
												Do exercício	Acumuladas					Total
(1)			(2)	(3)	(4)	(5)	(6)	(7)	(8=5+6+7)	(9)	(10)	(11)	(12)	(13=8+10+11)	(14=9+13-10)	(15=14-12)	(16=14-3)	(17=15-4)
108	01	01	EQUIPAMENTO DE TRANSPORTE (EXCETO VEÍCULOS AUTOMÓVEIS), MATERIAL ROLANTE OU DE TRANSPORTE, ANEXADOS	3.025,90									3.025,90	3.025,90				
108	01	99	EQUIPAMENTO DE TRANSPORTE (EXCETO VEÍCULOS AUTOMÓVEIS), MATERIAL ROLANTE OU DE TRANSPORTE, OUTRO MATERIAL E EQUIPAMENTO DE TRANSPORTES	66,64									66,64	66,64				
108	02	01	EQUIPAMENTO DE TRANSPORTE (EXCETO VEÍCULOS AUTOMÓVEIS), EQUIPAMENTO PARA ARCONDICIONAMENTO DE ENGRABEN, CONTÊINERES, TAMBORES E OUTRAS ENGRABENS	4.765,34									4.765,34	4.765,34				
109	02	01	EQUIPAMENTO PARA AGRICULTURA E JARDINAGEM, UTENSÍLIOS E FERRAMENTAS PARA JARDINAGEM, CONTADORES	6.147,54	4.810,03	3.168,50			3.168,50			1.863,11	3.092,62	1.863,11	5.215,54	6.222,92	3.168,50	1.304,89
109	03	99	EQUIPAMENTO PARA AGRICULTURA E JARDINAGEM, UTENSÍLIOS E FERRAMENTAS PARA JARDINAGEM, OUTROS	1.276,84									1.276,84	1.276,84				
110	01	99	EQUIPAMENTO E MATERIAL PARA A INDÚSTRIA, EQUIPAMENTO DE PROMOÇÃO E DISTRIBUIÇÃO DE ENERGIA ELÉTRICA, OUTRO EQUIPAMENTO DE USO ESPECÍFICO	200,00									200,00	200,00				
110	03	99	EQUIPAMENTO E MATERIAL PARA A INDÚSTRIA, EQUIPAMENTO PARA PURIFICAÇÃO DE ÁGUA, OUTRAS MÁQUINAS DE USO ESPECÍFICO	404,60									404,60	404,60				
110	04	05	EQUIPAMENTO E MATERIAL PARA A INDÚSTRIA, CONSTRUÇÕES DE PRÉ-FABRICADOS E EQUIPAMENTO PARA CONST.CIVIL, EQUIPAMENTO MÓVEL TRANSPORTADO	16.722,20									16.722,20	16.722,20				
		99	EQUIPAMENTO E MATERIAL PARA A INDÚSTRIA, CONSTRUÇÕES DE PRÉ-FABRICADOS E EQUIPAMENTO PARA CONST.CIVIL, OUTROS EQUIPAMENTOS E MATERIAIS UTILIZADOS EM CONSTRUÇÃO CIV	257,03									257,03	257,03				
110	23	99	EQUIPAMENTO E MATERIAL PARA A INDÚSTRIA, EQUIPAMENTO PARA A INDÚSTRIA ALIMENTAR, OUTRO EQUIPAMENTO E APARELHOS DE USO ESPECÍFICO	95,82									95,82	95,82				
110	25	99	EQUIPAMENTO E MATERIAL PARA A INDÚSTRIA, BOMBAS E COMPRESSORES, OUTROS	2.503,49									2.503,49	2.503,49				
111	01	04	EQUIPAMENTO DE OFICINA, FERRAMENTAS E UTENSÍLIOS, MOBILIÁRIO DE OFICINA, PATRÊS	365,63									365,63	365,63				
111	01	02	EQUIPAMENTO DE OFICINA, FERRAMENTAS E UTENSÍLIOS, FERRAMENTAS E MÁQUINAS-FERRAMENTAS, MÁQUINAS-FERRAMENTAS LOGÍSTICAS	299,82	239,86							59,97	119,93	59,97	299,82	179,69		-59,97
Total				590.971,95	66.664,57	71.218,75		6.067,26	77.287,01	299,97		27.833,37	562.140,65	28.133,34	667.938,69	105.802,24	76.997,04	49.152,47

ENTIDADE

CMN

MAPA SÍNTESE DOS BENS INVENTARIADOS

CONTA INVOGADA : 42.9

- Outras imobilizações corpóreas

Ano : 2016

Página: 52

Data de Emissão : 2017/03/13

Classificador Geral				Patrimônio Inicial		Acréscimos Patrimoniais				Diminuições Patrimoniais			Patrimônio Final		Variação Patrimonial			
Cl.	Tipo	Item	Designação	Bruto	Líquido	Aquisições	Reavaliações e outras alterações	Grandes reparações ou melhorias	Total	Abates	Desvalorizações	Amortizações			Bruto	Líquido	Bruta	Líquida
												De exercício	Acumuladas	Total				
(1)			(2)	(3)	(4)	(5)	(6)	(7)	(8=5+6+7)	(9)	(10)	(11)	(12)	(13=9+10+11)	(14=3+8-9-10)	(15=14-12)	(16=18-13)	(17=15-14)
111	02	99	EQUIPAMENTO DE OFICINA, FERRAMENTAS E UTENSÍLIOS, FERRAMENTAS E MAQUINAS-FERRAMENTAS, OUTROS APARELHOS E UTENSÍLIOS OFICINAIS			1.339,47			1.339,47			334,87	334,87	334,87	1.339,47	1.004,60	1.339,47	1.004,60
111	04	99	EQUIPAMENTO DE OFICINA, FERRAMENTAS E UTENSÍLIOS, EQUIPAMENTO PARA ESTAÇÕES DE SERVIÇO OU DE ABASTE. COMBUST., OUTRO EQUIPAMENTO DE USO ESPECÍFICO	8.546,60	7.554,57							246,63	1.934,71	246,63	8.546,60	6.707,85		-846,03
111	02	99	EQUIPAMENTO SINALIZACAO, ALARME, INCENDIOS E SEGURANCA., EQUIPAMENTO DE COMBATE A INCENDIOS., OUTRO EQUIPAMENTO DE UTILIZACAO ESPECIFICA	2.560,84									2.560,84		2.560,84			
112	02	03	EQUIPAMENTO SINALIZACAO, ALARME, INCENDIOS E SEGURANCA., EQUIPAMENTO DE SEGURANCA E SALVAMENTO/ENCUAVI EQUIP. MARITIMO., EQUIPAMENTO DE PROTECCAO CONTRA AGENTES QUIMICOS			1.363,21			1.363,21			360,17	360,17	360,17	1.363,21	1.003,04	1.363,21	1.003,04
112	02	05	EQUIPAMENTO SINALIZACAO, ALARME, INCENDIOS E SEGURANCA., EQUIPAMENTO DE SEGURANCA E SALVAMENTO/ENCUAVI EQUIP. MARITIMO., REDES SEGURANCA			738,00			738,00			184,50	184,50	184,50	738,00	553,50	738,00	553,50
112	02	99	EQUIPAMENTO SINALIZACAO, ALARME, INCENDIOS E SEGURANCA., EQUIPAMENTO DE SEGURANCA E SALVAMENTO/ENCUAVI EQUIP. MARITIMO., OUTRO EQUIPAMENTO DE UTILIZACAO ESPECIFICA	7.798,85									7.798,85		7.798,85			
112	03	01	EQUIPAMENTO SINALIZACAO, ALARME, INCENDIOS E SEGURANCA., SISTEMA DE SINALIZACAO DE ALARME, APARELHOS DE IDENTIFICACAO E SEGURANCA	2.699,35	1.805,48	2.699,35			2.699,35			993,84	1.447,71	993,84	4.969,20	3.321,49	2.699,35	1.706,01
112	04	03	EQUIPAMENTO SINALIZACAO, ALARME, INCENDIOS E SEGURANCA., SISTEMAS DE SINALIZACAO DE ALARME, DISPOSITIVOS DE SINALIZACAO	54.109,21	17.435,37	60.230,17			60.230,17			18.384,16	35.160,00	18.384,16	122.339,33	67.275,38	60.230,17	49.846,01
112	03	99	EQUIPAMENTO SINALIZACAO, ALARME, INCENDIOS E SEGURANCA., SISTEMAS DE SINALIZACAO DE ALARME, OUTRO EQUIPAMENTO DE USO ESPECIFICO	24.394,94	224,95	43,03			43,03			153,53	24.325,52	153,53	24.437,49	112,47	43,03	-112,48
112	04	01	EQUIPAMENTO SINALIZACAO, ALARME, INCENDIOS E SEGURANCA., EQUIPAMENTO MARITIMO DE SALVAMENTO E SEGURANCA, APARELHOS DE SALVAMENTO			1.056,82			1.056,82			211,36	211,36	211,36	1.056,82	845,46	1.056,82	845,46
113	01	99	EQUIPAMENTO INDIVIDUAL (VESTUARIO CALÇADO) P/USO ESPECIAIS, EQUIPAMENTO PARA ANIMAIS, OUTRO EQUIPAMENTO DE USO ESPECIFICO	602,70	452,02							75,34	226,80	75,34	602,70	376,88		-75,34
Total				691.454,34	84.144,36	146.658,32		6.067,26	152.757,58	299,97		49.375,82	636.689,20	49.679,79	843.911,95	187.222,75	152.457,81	103.077,79

ENTIDADE

CM

MAPA SÍNTESE DOS BENS INVENTARIADOS

CONTA IMOBILIZADO : 42.9

- Outras imobilizações corpóreas

Ano : 2016

Página: 53

Data de Emissão : 2017/03/13

Classificador Geral				Patrimônio Inicial		Acréscimos Patrimoniais				Diminuições Patrimoniais			Patrimônio Final		Variação Patrimonial			
Cl.	Tipo	Em	Designação	Bruto	Líquido	Aquisições	Reavaliações e outras alterações	Grandes reparações ou melhorias	Total	Mortes	Desvalorizações	Amortizações		Bruto	Líquido	Bruta	Líquida	
												Do exercício	Acumuladas					Total
(1)	(2)	(3)	(4)	(5)	(6)	(7)	(8-5+6+7)	(9)	(10)	(11)	(12)	(13+9+10+11)	(14+9-5-10)	(15-14-3)	(16-14-3)			
117	01	99	ABASTECIMENTO PÚBLICO E ÁGUAS RESIDUAIS , ABASTECIMENTO PÚBLICO E ÁGUAS RESIDUAIS , OUTRO EQUIPAMENTO DE USO ESPECÍFICO:	662,28	166,01	312,28			312,28			101,66	581,99	101,66	1.034,26	434,27	312,08	270,21
117	07	99	ABASTECIMENTO PÚBLICO E ÁGUAS RESIDUAIS , EQUIPAMENTO DE TRATAMENTO DE EFLUENTES , OUTRO EQUIPAMENTO DE USO ESPECÍFICO	566,29									566,29		566,29			
118	04	01	OUTROS BENS, HERÁLDICA E HONORÍFICA , HASTES, BANDEIRAS E LANÇAS			578,45			578,45			261,63	261,63	261,63	578,45	317,82	578,45	317,82
118	04	02	OUTROS BENS, HERÁLDICA E HONORÍFICA , BANDEIRAS, QUINTOS, GALARIOTES, FLÂMULAS E ESTANDARTES	4.094,02	1.219,41	1.043,30			1.043,30			526,01	1.400,62	526,01	5.137,33	1.736,70	1.043,30	517,30
118	05	04	OUTROS BENS, EQUIPAMENTO PUBLICITÁRIO, PLACAS DE IDENTIFICAÇÃO	10.369,66	6.473,42	8.157,99			8.157,99			3.213,46	7.108,91	3.213,46	18.527,45	11.417,75	8.157,99	4.944,33
118	05	05	OUTROS BENS, EQUIPAMENTO PUBLICITÁRIO, QUADROS DE SINAIS	1.440,00	168,00							180,00	1.440,00	180,00	1.440,00			-180,00
118	05	99	OUTROS BENS, EQUIPAMENTO PUBLICITÁRIO, OUTRO EQUIPAMENTO DE USO ESPECÍFICO:	157,66	110,29							16,71	58,12	16,71	157,66	90,53		-19,71
118	07	03	OUTROS BENS, MÁQUINAS, APARELHOS E FERRAMENTAS, FERRAMENTAS E UTENSÍLIOS			166,75			166,75			166,75	166,75	166,75	166,75		166,75	
118	07	99	OUTROS BENS, MÁQUINAS, APARELHOS E FERRAMENTAS, MÁQUINAS E APARELHOS NÃO ESPECIFICADOS	15.784,73	81,51	81,51			81,51			81,51	15.836,24	81,51	15.836,24		81,51	
118	08	04	OUTROS BENS, ELEMENTOS DIVERSOS, TAPAS E VASILHAMES DE MADEIRA	11.465,06	9.172,65	14.992,04			14.992,04			5.291,62	7.594,83	5.291,62	26.458,12	18.373,29	14.992,04	9.700,44
118	08	06	OUTROS BENS, ELEMENTOS DIVERSOS, TAPAS E VASILHAME DE OUTROS MATERIAIS	5.033,60									5.033,60		5.033,60			
201	01	01	GASOLINA, LIGETROS DE PASSEGIROS, ATÉ 2100 DE CILINDRADA									265,00	530,00	265,00	2.650,00	2.120,00		-265,00
206	04	99	OUTROS COMBUSTÍVEIS, ESPECIAIS, OUTROS	14.000,00	1.400,00							1.400,00	14.000,00	1.400,00	14.000,00			-1.400,00
301	01	02	IMOVEIS URBANOS COM FINALIDADE OPERATIVA (DOMÍNIO PRIVADO), HABITAÇÕES, HABITAÇÕES SOCIAIS															
301	01	99	IMOVEIS URBANOS COM FINALIDADE OPERATIVA (DOMÍNIO PRIVADO), HABITAÇÕES, OUTRAS															
301	02	02	IMOVEIS URBANOS COM FINALIDADE OPERATIVA (DOMÍNIO PRIVADO), EDIFICAÇÕES PARA SERVIÇOS, INSTALAÇÃO DE SERVIÇOS DE NATUREZA CULTURAL															
301	02	04	IMOVEIS URBANOS COM FINALIDADE OPERATIVA (DOMÍNIO PRIVADO), EDIFICAÇÕES PARA SERVIÇOS, INSTALAÇÃO DE SERVIÇOS DE NATUREZA ESCOLAR															
301	04	02	IMOVEIS URBANOS COM FINALIDADE OPERATIVA (DOMÍNIO PRIVADO), CONSTRUÇÕES DIVERSAS, COMPLEXOS DESPORTIVOS															
Total				757.646,54	105.258,92	172.983,46		6.067,26	179.150,72	269,87		60.887,56	713.276,18	61.187,53	935.499,29	222.223,11	177.850,75	116.863,19

ENTIDADE

CMV

NOTA SÍNTESE DOS BENS INVENTARIADOS

CONTA IMOBILIZADO : 42.9

- Outras imobilizações corpóreas

Data de Emissão : 2017/03/13

Ano : 2016

Página: 54

Classificador Geral				Patrimônio Inicial		Acréscimos Patrimoniais				Diminuições Patrimoniais			Patrimônio Final		Variação Patrimonial			
Cl.	Tipo	Gen	Designação	Patrimônio Inicial		Aquisições	Reavaliações e outras alterações	Grandes reparações ou melhorias	Total	Amones	Desvalorizações	Amortizações		Bruto	Líquido	Bruta	Líquida	
				Bruto	Líquido							De exercício	Acumuladas					Total
(1)			(2)	(3)	(4)	(5)	(6)	(7)	(8=5+6+7)	(9)	(10)	(11)	(12)	(13=9+10+11)	(14=13-9-10)	(15=14-3)	(16=15-6)	
301	04	05	IMOVEIS URBANOS COM FINALIDADE OPERATIVA (DOMÍNIO PRIVADO), CONSTRUÇÕES DIVERSAS, CEMITÉRIOS	2.004,40	2.243,52			541,20	541,20			342,09	600,97	342,09	3.345,60	2.436,55	541,20	193,11
301	04	99	IMOVEIS URBANOS COM FINALIDADE OPERATIVA (DOMÍNIO PRIVADO), CONSTRUÇÕES DIVERSAS, OUTRAS CONSTRUÇÕES	8.366,31	7.976,34	8.801,90			8.801,90			865,19	1.277,16	865,19	15.110,21	13.392,65	8.801,90	5.916,71
301	05	99	IMOVEIS URBANOS COM FINALIDADE OPERATIVA (DOMÍNIO PRIVADO), INFRA-ESTRUTURAS, OUTRAS INFRA-ESTRUTURAS															
301	06	01	IMOVEIS URBANOS COM FINALIDADE OPERATIVA (DOMÍNIO PRIVADO), TERRENOS INCLUIDOS EM PLANOS DE URB. COM CAPACIDADE CONSTR. , EM ASSESSORADOS URBANOS															
301	07	04	IMOVEIS URBANOS COM FINALIDADE OPERATIVA (DOMÍNIO PRIVADO), TERRENOS SITUADOS DENTRO DO PERÍMETRO URBANO, DESTINADOS A EQUIPAMENTO PÚBLICO															
301	08	07	IMOVEIS URBANOS COM FINALIDADE OPERATIVA (DOMÍNIO PRIVADO), COM FINALIDADE SOCIO-CULTURAL, TEATROS															
401	04	02	IMOVEIS URBANOS COM FINALIDADE OPERATIVA (DOMÍNIO PÚBLICO), CONSTRUÇÕES DIVERSAS, COMPLEXOS DESPORTIVOS															
401	04	99	IMOVEIS URBANOS COM FINALIDADE OPERATIVA (DOMÍNIO PÚBLICO), CONSTRUÇÕES DIVERSAS, OUTRAS CONSTRUÇÕES	2.341,96	1.465,25	1.037,90			1.037,90			319,73	1.296,41	319,73	3.578,66	2.183,45	1.037,90	705,17
401	08	07	IMOVEIS URBANOS COM FINALIDADE OPERATIVA (DOMÍNIO PÚBLICO), COM FINALIDADE SOCIO-CULTURAL, TEATROS															
Total				770.363,21	116.945,66	179.923,28		8.409,46	188.331,72	299,97		62.440,37	716.856,72	62.740,54	957.554,96	240.706,24	188.231,75	123.791,18

ENTIDADE
CM

MAPA SÍNTESE DOS BENS INVENTARIADOS

CONTA IMOBILIÁRIO : 45.2

- Despesas de investigação e de desenvolvimento

Data de Emissão : 2017/03/13

Ano : 2016

Página: 55

Classificador Geral				Patrimônio Inicial		Acréscimos Patrimoniais				Diminuições Patrimoniais			Patrimônio Final		Variação Patrimonial			
Cl.	Tipo	Dem.	Designação	Bruto	Líquido	Aquisições	Reavaliações e outras alterações	Grandes reparações ou melhorias	Total	Aportes	Desvalorizações	Amortizações			Bruto	Líquido	Bruta	Líquida
												Do exercício	Acumuladas	Total				
(1)			(2)	(3)	(4)	(5)	(6)	(7)	(8=5+6+7)	(9)	(10)	(11)	(12)	(13=9+10+11)	(14=3+8-10)	(15=4-12)	(16=14-3)	(17=15-4)
118	05	99	OUTROS BENS, EQUIPAMENTO PUBLICITÁRIO, OUTRO EQUIPAMENTO DE USO ESPECÍFICO	9.570,93									9.570,93		9.570,93			
Total				9.570,93									9.570,93		9.570,93			

ENTIDADE
CM

MAPA SÍNTESE DOS BENS INVENTARIADOS

CONTA IMOBILIÁRIO : 45.1

- Terrenos e recursos naturais

Data de Emissão : 2017/03/13

Ano : 2016

Página: 55

Classificador Geral				Patrimônio Inicial		Acréscimos Patrimoniais				Diminuições Patrimoniais			Patrimônio Final		Variação Patrimonial			
Cl.	Tipo	Dem.	Designação	Bruto	Líquido	Aquisições	Reavaliações e outras alterações	Grandes reparações ou melhorias	Total	Aportes	Desvalorizações	Amortizações			Bruto	Líquido	Bruta	Líquida
												Do exercício	Acumuladas	Total				
(1)			(2)	(3)	(4)	(5)	(6)	(7)	(8=5+6+7)	(9)	(10)	(11)	(12)	(13=9+10+11)	(14=3+8-10)	(15=4-12)	(16=14-3)	(17=15-4)
401	05	01	IMOVEIS URBANOS COM FINALIDADE OPERATIVA (DOMÍNIO PÚBLICO), TERRENOS INCLUIDOS EM PLANOS DE URB. COM CAPACIDADE CONSTR. , EM AGLOMERADOS URBANOS	7.200,02	7.200,02										7.200,02	7.200,02		
401	05	02	IMOVEIS URBANOS COM FINALIDADE OPERATIVA (DOMÍNIO PÚBLICO), TERRENOS INCLUIDOS EM PLANOS DE URB. COM CAPACIDADE CONSTR. , EM ZONA DIFERENCIADA DE AGLOMERADO URBANO	474.373,49	474.373,49										474.373,49	474.373,49		
		99	IMOVEIS URBANOS COM FINALIDADE OPERATIVA (DOMÍNIO PÚBLICO), TERRENOS INCLUIDOS EM PLANOS DE URB. COM CAPACIDADE CONSTR. , OUTROS TERRENOS	192.871,25	192.871,25										192.871,25	192.871,25		
401	07	99	IMOVEIS URBANOS COM FINALIDADE OPERATIVA (DOMÍNIO PÚBLICO), TERRENOS SITUADOS DENTRO DO PERÍMETRO URBANO, OUTROS TERRENOS															
Total				674.444,67	674.444,67										674.444,67	674.444,67		

ENTIDADE
CMN

MAPA SÍNTESE DOS BENS INVENTARIADOS

CONTA IMOBILIZADO : 45.2

- Edifícios

Data de Emissão : 2017/03/13

Ano : 2016

Página: 56

Classificador Geral				Patrimônio inicial		Acréscimos Patrimoniais				Diminuições Patrimoniais			Patrimônio Final		Variação Patrimonial			
Cl.	Tipo	Ben	Designação	Bruto	Líquido	Aquisições	Reavaliações e outras alterações	Grandes reparações ou beneficiações	Total	Austes	Desvalorizações	Amortizações		Bruto	Líquido	Bruta	Líquida	
												Do exercício	Acumuladas					Total
(1)			(2)	(3)	(4)	(5)	(6)	(7)	(8=5+6+7)	(9)	(10)	(11)	(12)	(13=9+10+11)	(14=3+8-13)	(15=14-12)	(16=14-3)	(17=15-4)
401	02	02	IMOVEIS URBANOS COM FINALIDADE OPERATIVA (DOMÍNIO PÚBLICO), EDIFICAÇÕES PARA SERVIÇOS, INSTALAÇÃO DE SERVIÇOS DE NATUREZA CULTURAL	58.041,35	50.161,89							748,70	8.698,18	748,70	59.141,35	49.433,17		-748,70
401	02	03	IMOVEIS URBANOS COM FINALIDADE OPERATIVA (DOMÍNIO PÚBLICO), EDIFICAÇÕES PARA SERVIÇOS, INSTALAÇÃO DE SERVIÇOS DE NATUREZA SOCIAL	4.107,31	1.840,50							205,39	2.464,69	205,39	4.107,31	1.840,15		-205,39
4		04	IMOVEIS URBANOS COM FINALIDADE OPERATIVA (DOMÍNIO PÚBLICO), EDIFICAÇÕES PARA SERVIÇOS, INSTALAÇÃO DE SERVIÇOS DE NATUREZA ESCOLAR	335.404,59	316.202,70							2.411,21	27.613,41	2.411,21	535.404,09	307.791,57		-2.411,21
Total				398.554,14	362.233,19							3.365,30	38.696,27	3.365,30	398.554,14	358.967,67		-3.365,30

ENTIDADE
CMN

MAPA SÍNTESE DOS BENS INVENTARIADOS

CONTA IMOBILIZADO : 45.3

- Outras construções e infraestruturas

Data de Emissão : 2017/03/13

Ano : 2016

Página: 56

Classificador Geral				Patrimônio inicial		Acréscimos Patrimoniais				Diminuições Patrimoniais			Patrimônio Final		Variação Patrimonial				
Cl.	Tipo	Ben	Designação	Bruto	Líquido	Aquisições	Reavaliações e outras alterações	Grandes reparações ou beneficiações	Total	Austes	Desvalorizações	Amortizações		Bruto	Líquido	Bruta	Líquida		
												Do exercício	Acumuladas					Total	
(1)			(2)	(3)	(4)	(5)	(6)	(7)	(8=5+6+7)	(9)	(10)	(11)	(12)	(13=9+10+11)	(14=3+8-13)	(15=14-12)	(16=14-3)	(17=15-4)	
101	01	99	EQUIPAMENTO INFORMÁTICO, HARDWARE, OUTRO equipamento informático	356,29									356,29	356,29					
107	03	99	EQUIPAMENTO DE CONFORTO, RESERVA E DE UTILIZAÇÃO COMUM, EQUIPAMENTO E DISPOSITIVOS DE ILUMINAÇÃO (INCLUIDOS DE TIPO), OUTRO EQUIPAMENTO E DISPOSITIVO DE ILUMINAÇÃO	5.797,18		24.155,95			24.155,95			3.269,50	9.026,68	3.269,50	31.913,13	22.866,45	24.155,95	22.866,45	
107	09	99	EQUIPAMENTO DE CONFORTO, RESERVA E DE UTILIZAÇÃO COMUM, EQUIPAMENTO SANITÁRIO, OUTRO MATERIAL DE USO ESPECÍFICO	3.146,30									3.146,30	3.146,30					
110	04	99	EQUIPAMENTO E MATERIAL PARA A INDÚSTRIA, CONSTRUÇÕES DE PRÉ-FABRICADOS E EQUIPAMENTO PARA CONST.CIVIL, OUTROS EQUIPAMENTOS E MATERIAIS UTILIZADOS EM CONSTRUÇÃO CIV	1.707,55									1.707,55	1.707,55					
Total				10.967,02		24.155,95			24.155,95				3.269,50	14.126,82	3.269,50	37.122,97	22.866,45	24.155,95	22.866,45

ENTIDADE

CM

ÁREA SÍNTESE DOS BENS INVENTARIADOS

CONTA IMOBILIZADO : 45.3

- Outras construções e infraestruturas

Ano : 2016

Página: 57

Data de Emissão : 2017/03/13

Classificador Geral				Patrimônio Inicial		Acréscimos Patrimoniais				Diminuições Patrimoniais			Patrimônio Final		Variação Patrimonial			
Cl.	Tipo	Item	Designação	Bruto	Líquido	Aquisições	Reavaliações e outras alterações	Grandes reparações ou melhorias	Total	Mortes	Desvalorizações	Amortizações		Bruto	Líquido	Bruta	Líquida	
												Do exercício	Acumuladas					Total
(1)			(2)	(3)	(4)	(5)	(6)	(7)	(8=5+6+7)	(9)	(10)	(11)	(12)	(13=9+10+11)	(14=3+8-13)	(15=4-12)	(16=14-15)	(17=16-17)
112	03	03	EQUIPAMENTO SINALIZAÇÃO, ALARME, INCENDIOS E SEGURANÇA, SISTEMAS DE SINALIZAÇÃO DE ALARME, DISPOSITIVOS DE SINALIZAÇÃO			13.470,79			13.470,79			2.694,16	2.694,16	2.694,16	13.470,79	10.776,62	13.470,79	10.776,62
112	03	99	EQUIPAMENTO SINALIZAÇÃO, ALARME, INCENDIOS E SEGURANÇA, SISTEMAS DE SINALIZAÇÃO DE ALARME, OUTRO EQUIPAMENTO DE USO ESPECÍFICO	5.434,43									5.434,43		5.434,43			
		03	ABASTECIMENTO PÚBLICO E ÁGUAS RESIDUAIS, ABASTECIMENTO PÚBLICO E ÁGUAS RESIDUAIS, BOMBAS DE RECIRCULAÇÃO E ELEVÇÃO		11.897,15								11.897,15		11.897,15			
117	01	99	ABASTECIMENTO PÚBLICO E ÁGUAS RESIDUAIS, ABASTECIMENTO PÚBLICO E ÁGUAS RESIDUAIS, OUTRO EQUIPAMENTO DE USO ESPECÍFICO	14.055,57									14.055,57		14.055,57			
117	02	99	ABASTECIMENTO PÚBLICO E ÁGUAS RESIDUAIS, EQUIPAMENTO PARA OS SISTEMAS DE DESINFECÇÃO, OUTRO EQUIPAMENTO DE USO ESPECÍFICO	2.371,02									2.371,02		2.371,02			
117	03	99	ABASTECIMENTO PÚBLICO E ÁGUAS RESIDUAIS, RES. SOL. EQUIP. DE VALORIS. ENERGÉTICA (INCINERAÇÃO E BIOMASSA), OUTRO EQUIPAMENTO DE USO ESPECÍFICO	1.372,48	686,23							82,63	754,86	82,63	1.372,48	617,62		-68,43
117	05	01	ABASTECIMENTO PÚBLICO E ÁGUAS RESIDUAIS, EQUIPAMENTO DE VALORIZAÇÃO MULTIMATERIAL, CONTÊINERES	48.065,48	33.214,15							2.316,59	17.167,82	2.316,59	48.065,48	30.897,56		-2.316,59
118	05	04	OUTROS BENS, EQUIPAMENTO PUBLICITÁRIO, PLACAS DE IDENTIFICAÇÃO	4.598,00									4.598,00		4.598,00			
		99	OUTROS BENS, MÁQUINAS, APARELHOS E FERRAMENTAS, MÁQUINAS E APARELHOS NÃO ESPECIFICADOS	5.378,45									5.378,45		5.378,45			
401	02	01	IMOVEIS URBANOS COM FINALIDADE OPERATIVA (DOMÍNIO PÚBLICO), EDIFICAÇÕES PARA SERVIÇOS, INSTALAÇÃO DE SERVIÇOS DE NATUREZA ADMINISTRATIVA	1.522,25	1.312,91							19,03	229,36	19,03	1.522,25	1.293,89		-19,03
401	02	02	IMOVEIS URBANOS COM FINALIDADE OPERATIVA (DOMÍNIO PÚBLICO), EDIFICAÇÕES PARA SERVIÇOS, INSTALAÇÃO DE SERVIÇOS DE NATUREZA CULTURAL	120.154,04	81.869,31							9.007,69	108.092,42	9.007,69	120.154,04	72.861,62		-9.007,69
401	02	03	IMOVEIS URBANOS COM FINALIDADE OPERATIVA (DOMÍNIO PÚBLICO), EDIFICAÇÕES PARA SERVIÇOS, INSTALAÇÃO DE SERVIÇOS DE NATUREZA SOCIAL	106.356,54	40.170,75							6.095,87	72.273,66	6.095,87	106.356,54	34.082,88		-6.095,87
401	02	04	IMOVEIS URBANOS COM FINALIDADE OPERATIVA (DOMÍNIO PÚBLICO), EDIFICAÇÕES PARA SERVIÇOS, INSTALAÇÃO DE SERVIÇOS DE NATUREZA ESCOLAR	4.167.336,12	3.758.467,99							-11.292,94	397.370,18	-11.292,94	4.167.336,12	3.769.960,93		13.292,94
Total				4.559.450,59	3.915.129,37	39.626,79			39.626,79			12.170,55	656.499,71	12.170,55	4.599.071,20	3.942.571,57	39.626,79	27.446,21

ENTIDADE

CMN

MAPA SÍNTESE DOS BENS INVESTIMENTOS

CONTA IMOBILIZADO : 46.3

- Outras construções e infraestruturas

ano : 2014

Página: 53

Data de Encêrra : 2017/03/13

Classificador Geral			Patrimônio Inicial		Acréscimos Patrimoniais				Diminuições Patrimoniais				Patrimônio Final		Variação Patrimonial			
Cl.	Tipo	Sem	Despesa		Aquisições	Reavaliações e outras alterações	Grandes reparações ou melhorias	Total	Austes	Desvalorizações	Amortizações		Bruto	Líquido	Bruta	Líquida		
			(1)	(2)							De exercício	Acumuladas					Total	
(1)	(2)	(3)	(4)	(5)	(6)	(7)	(8-5-6-7)	(9)	(10)	(11)	(12)	(13-9+10+11)	(14+13-12)	(15-14-13)	(17-15-4)			
401	01	99	IMOVEIS URBANOS COM FINALIDADE OPERATIVA (DOMÍNIO PÚBLICO), EDIFICAÇÕES PARA SERVIÇOS, OUTROS EDIFÍCIOS PARA O SETOR DOS SERVIÇOS	1.093.140,81	831.976,66							21.060,53	270.243,38	21.060,63	1.081.140,81	811.097,43	-21.060,53	
401	03	99	IMOVEIS URBANOS COM FINALIDADE OPERATIVA (DOMÍNIO PÚBLICO), EDIFICAÇÕES COM FINS INDUSTRIAIS, OUTROS EDIFÍCIOS PARA FINS DE NATUREZA INDUSTRIAL	4.949,94	2.474,54							247,45	2.702,95	247,45	4.949,94	2.227,09	-247,45	
401	02		IMOVEIS URBANOS COM FINALIDADE OPERATIVA (DOMÍNIO PÚBLICO), CONSTRUÇÕES DIVERSAS, COMPLEXOS DESPORTIVOS	85.586,51	31.450,92							5.016,22	58.154,81	5.016,22	85.586,51	26.433,70	-5.016,22	
401	04	63	IMOVEIS URBANOS COM FINALIDADE OPERATIVA (DOMÍNIO PÚBLICO), CONSTRUÇÕES DIVERSAS, PISCINAS	4.391,71	3.835,73							54,80	602,90	54,80	4.391,73	3.780,93	-54,80	
401	04	65	IMOVEIS URBANOS COM FINALIDADE OPERATIVA (DOMÍNIO PÚBLICO), CONSTRUÇÕES DIVERSAS, CENTENARIOS	1.750,26	871,47							85,51	1.008,30	85,51	1.750,26	781,95	-85,51	
401	04	99	IMOVEIS URBANOS COM FINALIDADE OPERATIVA (DOMÍNIO PÚBLICO), CONSTRUÇÕES DIVERSAS, OUTRAS CONSTRUÇÕES	2.496.789,10	1.659.503,31	91,58		91,58				209.136,00	1.046.421,87	209.136,00	2.496.880,60	1.450.430,73	91,58	-209.044,58
401	05	01	IMOVEIS URBANOS COM FINALIDADE OPERATIVA (DOMÍNIO PÚBLICO), INFRA-ESTRUTURAS, SOBOVIARIAS	3.369.456,94	2.281.438,81	44.042,37		44.042,37				158.625,91	1.241.646,43	158.625,91	3.413.502,31	2.171.855,93	44.042,37	-110.583,53
401	05	99	IMOVEIS URBANOS COM FINALIDADE OPERATIVA (DOMÍNIO PÚBLICO), INFRA-ESTRUTURAS, OUTRAS INFRA-ESTRUTURAS	2.624.562,22	1.736.356,97							142.548,25	1.237.853,50	142.548,25	2.524.662,22	1.595.305,72	-142.548,25	
401	06	10	IMOVEIS URBANOS COM FINALIDADE OPERATIVA (DOMÍNIO PÚBLICO), COM FINALIDADE SOCIO-CULTURAL, SALA DE ACTIVIDADES CULTURAIS	202.355,75	185.990,31							2.735,27	18.680,71	2.735,27	202.955,75	183.263,04	-2.735,27	
401	06	11	IMOVEIS URBANOS COM FINALIDADE OPERATIVA (DOMÍNIO PÚBLICO), COM FINALIDADE SOCIO-CULTURAL, EQUIPAMENTO DESPORTIVO	569.788,63	514.785,83							8.040,02	62.042,82	8.040,02	569.788,63	506.745,81	-8.040,02	
401	06	99	IMOVEIS URBANOS COM FINALIDADE OPERATIVA (DOMÍNIO PÚBLICO), COM FINALIDADE SOCIO-CULTURAL, OUTROS IMOV. DE BELLEZANCA HISTORICA E CULTURAL	104.520,24	94.133,43		1.135,29	1.135,29				1.825,36	22.212,17	1.825,36	116.655,53	93.443,36	1.135,29	-690,07
402	01	05	IMOVEIS RUSTICOS (DOMÍNIO PÚBLICO), TERRENS NÃO INCLUIDOS EM PLANO DE URBANIZAÇÃO, ESPAÇOS NATURAIS			455,80		455,80							455,80	455,80	455,80	
403	01	02	OUTROS RECURSOS NATURAIS (DOMÍNIO PÚBLICO), OUTROS IMOVEIS, POÇOS E RESERVIATÓRIOS	66.162,73	50.410,81								3.150,63	18.933,35	3.150,63	46.192,73	47.289,38	-3.150,63
Total			15.382.671,51	10.365.367,36	84.216,40		1.135,29	85.351,69				561.731,65	4.639.035,80	561.731,65	15.648.023,20	10.828.967,40	85.351,69	-476.375,94

ENTIDADE
CMN

MAPA SÍNTESE DOS BENS INVENTARIADOS

CONTA IMOBILIZADO : 45.5

- Bens do patrimônio histórico, artístico e cultural

Ano : 2016

Página: 53

Data de Emissão : 2017/03/13

Classificador Geral				Patrimônio Inicial		Acréscimos Patrimoniais				Diminuições Patrimoniais			Patrimônio Final		Variação Patrimonial			
Cl.	Tipo	Ben	Designação	Bruto	Líquido	Aquisições	Reavaliações e outras alterações	Grandes reparações ou melhorias	Total	Mortes	Desvalorizações	Amortizações		Bruto	Líquido	Bruta	Líquida	
												Do exercício	Acumuladas					Total
(1)			(2)	(3)	(4)	(5)	(6)	(7)	(8=5+6+7)	(9)	(10)	(11)	(12)	(13=9+10+11)	(14=3+4-8-13)	(15=14-12)	(16=14-7)	(17=15-4)
106	06	09	EQUIPAMENTO E MATERIAL RECREATIVO, DESPORTIVO, EDUCAÇÃO, CULTU, OBRAS DE ARTE, MÓVEIS ANTIQOS, COLEÇÕES E ANTIGUIDADES, ESCULTURAS			6.742,13			6.742,13			337,11	337,11	337,11	6.742,13	6.405,02	6.742,13	6.405,02
106	06	25	EQUIPAMENTO E MATERIAL RECREATIVO, DESPORTIVO, EDUCAÇÃO, CULTU, OBRAS DE ARTE, MÓVEIS ANTIQOS, COLEÇÕES E ANTIGUIDADES, QUADROS	4.000,00	4.000,00										4.000,00	4.000,00		
		02	IMOVEIS URBANOS COM FINALIDADE OPERATIVA (DOMÍNIO PÚBLICO), COM FINALIDADE SOCIO-CULTURAL, MONUMENTOS	24.636,63	19.699,81							312,70	5.249,52	312,70	24.636,63	19.387,11		-312,70
Total				24.636,63	23.699,81	6.742,13			6.742,13			649,81	5.586,63	649,81	35.378,76	29.792,13	6.742,13	6.092,22

ENTIDADE
CMN

MAPA SÍNTESE DOS BENS INVENTARIADOS

CONTA IMOBILIZADO : 45.9

- Outros bens de domínio público

Ano : 2016

Página: 53

Data de Emissão : 2017/03/13

Classificador Geral				Patrimônio Inicial		Acréscimos Patrimoniais				Diminuições Patrimoniais			Patrimônio Final		Variação Patrimonial			
Cl.	Tipo	Ben	Designação	Bruto	Líquido	Aquisições	Reavaliações e outras alterações	Grandes reparações ou melhorias	Total	Mortes	Desvalorizações	Amortizações		Bruto	Líquido	Bruta	Líquida	
												Do exercício	Acumuladas					Total
(1)			(2)	(3)	(4)	(5)	(6)	(7)	(8=5+6+7)	(9)	(10)	(11)	(12)	(13=9+10+11)	(14=3+4-8-13)	(15=14-12)	(16=14-3)	(17=15-4)
106	06	04	EQUIPAMENTO E MATERIAL RECREATIVO, DESPORTIVO, EDUCAÇÃO, CULTU, EQUIPAMENTO RECREATIVO, EDUCAÇÃO FÍSICA E DESPORTO, MOBILIAR, BALIDAS	24.522,43									24.522,43	24.522,43				
107	01	03	EQUIPAMENTO DE CONFORTO, HIGIENE E DE UTILIZAÇÃO COMUM, MOBILIÁRIO E EQUIPAMENTO COMPLEMENTOS MOBILIÁRIOS DE ESCRITÓRIOS, BANCOS	14.928,03									14.928,03	14.928,03				
112	01	09	EQUIPAMENTO DE ILUMINAÇÃO (INCLUIDOS DE ILUM), OUTRO EQUIPAMENTO E DISPOSITIVO DE ILUMINAÇÃO	2.291,27									2.291,27	2.291,27				
Total				41.741,73									41.741,73	41.741,73				

ENTIDADE

CON

MBA SÍNTESE DOS BENS INVENTARIADOS

CONTA IMOBILIÁRIO : 45.9

- Outros bens de domínio público

Data de Emissão : 2017/03/13

Ano : 2016

Página: 61

Classificador Geral				Patrimônio Inicial		Acréscimos Patrimoniais				Diminuições Patrimoniais			Patrimônio Final		Variação Patrimonial			
Cl.	Tipo	Ben	Designação			Bruto	Líquido	Aquisições	Reavaliações e outras alterações	Grandes reparações ou melhorias	Total	Mortas	Desvalorizações	Amortizações		Bruto	Líquido	Bruta
(1)	(2)	(3)	(4)	(5)	(6)									(7)	(8=5+6+7)			
112	01	99	EQUIPAMENTO SINALIZAÇÃO, ALARME, INCENDIOS E SEGURANCA., EQUIPAMENTO DE SEGURANCA E SINALIZACAO(EQUIP. MARÍTIMO), OUTRO EQUIPAMENTO DE UTILIZACAO ESPECÍFICA	661,88								661,88		661,88				
112	03	93	EQUIPAMENTO SINALIZACAO, ALARME, INCENDIOS E SEGURANCA., SISTEMAS DE SINALIZACAO DE ALARME, DISPOSITIVOS DE SINALIZACAO	2.218,54								2.218,54		2.218,54				
114	04	99	EQUIPAMENTO SINALIZACAO, ALARME, INCENDIOS E SEGURANCA., SISTEMAS DE SINALIZACAO DE ALARME, OUTRO EQUIPAMENTO DE USO ESPECÍFICO	23.006,01								23.006,01		23.006,01				
117	01	99	ABASTECIMENTO PÚBLICO E ÁGUAS RESIDUAIS, ABASTECIMENTO PÚBLICO E ÁGUAS RESIDUAIS, OUTRO EQUIPAMENTO DE USO ESPECÍFICO	3.672,40								3.672,40		3.672,40				
117	05	01	ABASTECIMENTO PÚBLICO E ÁGUAS RESIDUAIS, EQUIPAMENTO DE VALORIZACAO MULTIMATERIAL, CONTENEDORES	5.608,19								5.608,19		5.608,19				
401	04	99	IMOVEIS URBANOS COM FINALIDADE OPERATIVA (DOMÍNIO PÚBLICO), CONSTRUÇÕES DIVERBAS, OUTRAS CONSTRUÇÕES	27.641,34	15.945,11							1.594,31	13.792,52	1.594,31	27.641,34	14.344,62		-1.594,31
Total				104.185,49	15.945,11							1.594,31	38.390,97	1.594,31	104.149,69	14.344,62		-1.594,31



MUNICIPIO DA NAZARÉ
PRESTAÇÃO DE CONTAS – EXERCICIO ECONÓMICO DE 2016

W
Paulo
PDJ
USS
g @

7. MODIFICAÇÕES AO ORÇAMENTO E AO PPI



Handwritten signatures and initials in blue ink.

Handwritten initials 'R' and a symbol resembling a stylized 'e' or 'c' in blue ink.

1ª ALTERAÇÃO AO ORÇAMENTO DA RECEITA

2016

IDENTIFICAÇÃO DAS RUBRICAS		DOTAÇÕES DA RECEITA			OBSERVAÇÕES	
CLASSIFICAÇÃO ECONOMICA	DESCRIÇÃO	DOTAÇÃO ANTERIOR	MODIFICAÇÕES ORÇAMENTAIS			DOTAÇÃO SEGUINTE
			INSCRIÇÕES / REFORÇOS	DIMINUIÇÕES / ANULAÇÕES		
12	PASSIVOS FINANCEIROS	1,00	600.000,00		600.001,00	C
1205	EMPRÉSTIMOS A CURTO PRAZO	1,00	600.000,00		600.001,00	
120502	SOCIEDADES FINANCEIRAS	1,00	600.000,00		600.001,00	
TOTAL ...		1,00	600.000,00		600.001,00	K R R R
TOTAL DE RECEITAS CORRENTES						
TOTAL DE RECEITAS DE CAPITAL ...		1,00	600.000,00		600.001,00	
TOTAL DE OUTRAS RECEITAS						

em 04 de fevereiro de 2016

Aprovada em reunião de 04/fev/2016

O Presidente da Câmara,

[Handwritten Signature]

Os Vereadores:

[Handwritten Signatures of Council Members]



Handwritten notes in blue ink:
AD.
assin
[Signature]
[Signature]

1ª ALTERAÇÃO AO ORÇAMENTO DA DESPESA

2016

IDENTIFICAÇÃO DAS RUBRICAS			DESPESA			O B S
			DOTAÇÃO ANTERIOR	MODIFICAÇÕES ORÇAMENTAIS		
CLASSIFICAÇÃO ORGÂNICA	ECONÓMICA	DESCRIÇÃO		INSCRIÇÕES / REFORÇOS	DIMINUIÇÕES / ANULAÇÕES	
01		ADMINISTRAÇÃO AUTÁRQUICA	1,00	600.000,00		600.001,00
0102		CÂMARA MUNICIPAL E SERVIÇOS MUNICIPAIS	1,00	600.000,00		600.001,00
	10	PASSIVOS FINANCEIROS	1,00	600.000,00		600.001,00
	1005	EMPRÉSTIMOS A CURTO PRAZO	1,00	600.000,00		600.004,00
	100503	SOCIEDADES FINANCEIRAS- BANCOS E OUTRAS INSTITUIÇÃO	1,00	600.000,00		600.001,00
TOTAL ...			1,00	600.000,00		600.001,00
TOTAL DE DESPESAS CORRENTES						
TOTAL DE DESPESAS DE CAPITAL ...				600.000,00		

em 04 de Fevereiro de 2016

Aprovada em reunião de 04/fev/2016

O Presidente da Câmara

Os Vereadores:



[Handwritten signatures and initials in blue ink]

1ª ALTERAÇÃO AO PLANO PLURIANUAL DE INVESTIMENTOS

2016

MODIFICAÇÃO NÚMERO: 1 DO ANO CONTABILÍSTICO: 2016
 ALTERAÇÃO AO PLANO DE INVESTIMENTOS NÚMERO: 1

DATA DE APROVAÇÃO

ENTIDADE

Município de Nazaré

OBJETIVO / PROGRAMA / PROJETO / ANEXO	IDENTIFIC. DO PROJ. ANEXO	DESCRIÇÃO	RESPONSÁVEL	CLASSIFICAÇÃO ORÇAMENTAL	VALOR REALIZADO EM ANOS ANTERIORES	DOAÇÃO ANTERIOR			MODIFICAÇÕES ORÇAMENTAIS (VALORES +/-)			DOAÇÃO RESUTIVA		
						ANO EM CURSO			ANO EM CURSO			ANO EM CURSO		
						TOTAL	DEFINIDA	NÃO DEFINIDA	TOTAL	DEFINIDA	NÃO DEFINIDA	TOTAL	DEFINIDA	NÃO DEFINIDA
04	04.0	04.004				1.812.236,00	1.812.236,00					1.712.236,00	1.712.236,00	
						1.812.236,00	1.812.236,00					1.712.236,00	1.712.236,00	
						1.812.236,00	1.812.236,00					1.712.236,00	1.712.236,00	
04-004	36	2006 1 83	DUP	0102 07010107		1.812.236,00	1.812.236,00					1.712.236,00	1.712.236,00	
05	05.0	05.001				7.500,00	7.500,00		22.500,00			107.500,00	107.500,00	7.500,00
						7.500,00	7.500,00		22.500,00			107.500,00	107.500,00	7.500,00
						7.500,00	7.500,00		22.500,00			107.500,00	107.500,00	7.500,00
05-001	02	2016 1 24	DORA	0102 07010405		7.500,00	7.500,00		22.500,00			107.500,00	107.500,00	7.500,00
						7.500,00	7.500,00		22.500,00			107.500,00	107.500,00	7.500,00
						7.500,00	7.500,00		22.500,00			107.500,00	107.500,00	7.500,00
						1.819.736,00	1.819.736,00		22.500,00			1.819.736,00	1.819.736,00	15.000,00
														15.000,00


 do Município de Nazaré, aprovada em reunião de 24/06/2016
 O Presidente da Câmara, 
 De Vereadores: 








Handwritten signatures and initials in blue ink, including a large signature and several smaller initials.

2ª ALTERAÇÃO AO PLANO PLURIANUAL DE INVESTIMENTOS

2016

OBJETIVO / PROGRAMA / PROJETO / AÇÃO	IDENTIFIC. DO PROJ. AÇÃO	DESCRIÇÃO	RESPONSÁVEL	CLASSIFICAÇÃO ORÇAMENTAL	VALOR REALIZADO EM ANOS ANTERIORES	DOTAÇÃO ANTERIOR			MODIFICAÇÕES ORÇAMENTAIS (VARIÇÃO +/-)			DOTAÇÃO CORRENTE				
						ANO EM CURSO		ANOS SEQUENTES	ANO EM CURSO		ANOS SEQUENTES	ANO EM CURSO		ANOS SEQUENTES		
						DEFINIDA	NÃO DEFINIDA		DEFINIDA	NÃO DEFINIDA		DEFINIDA	NÃO DEFINIDA		2017	2017
01		ADMINISTRAÇÃO - SERVIÇOS GERAIS				44.117,00	44.117,00		-9.500,00			34.617,00	34.617,00			
01.0						44.117,00	44.117,00		-9.500,00			34.617,00	34.617,00			
01.002		Equipamento e mobiliário	DIOP	0102 070109		34.117,00	34.117,00		-19.500,00			14.617,00	14.617,00			
01.002	01	Equipamento e Mobiliário	DIOP	0102 070109		28.629,00	28.629,00		-14.500,00			14.129,00	14.129,00			
01.002	01	Aquisição de Maquinaria e Equipamento	DIOP	0102 070102		5.488,00	5.488,00		-5.000,00			488,00	488,00			
01.004		Equipamentos e sistemas informáticos				10.000,00	10.000,00		10.000,00			20.000,00	20.000,00			
01.004	02	Software Diverso	DAF	0102 070109		10.000,00	10.000,00		10.000,00			20.000,00	20.000,00			
03		ÁREA DO COMÉRCIO				29.639,00	29.639,00		34.000,00			53.639,00	53.639,00			
03.0						17.500,00	17.500,00		30.000,00			47.500,00	47.500,00			
03.002		EDUCAÇÃO - Ensino Básico e C/6				17.500,00	17.500,00		30.000,00			47.500,00	47.500,00			
03.002	01	Presed. Benef. Conserv. e Arranjos Exteriores das Escolas	DOHA	0102 0701035		17.500,00	17.500,00		30.000,00			47.500,00	47.500,00			
03.2						12.139,00	12.139,00		-6.000,00			6.139,00	6.139,00			
03.202		DESPORTO - Construção e gestão de equipamentos desportivos				12.139,00	12.139,00		-6.000,00			6.139,00	6.139,00			
03.202	16	Maquinaria e equipamento	DAEU	0102 070109		12.139,00	12.139,00		-6.000,00			6.139,00	6.139,00			
04		ÁREA ECONÓMICA				266.224,00	266.224,00		7.500,00			251.724,00	251.724,00			
04.0						266.224,00	266.224,00		7.500,00			251.724,00	251.724,00			
04.004		REUTILIZAR ENTUBADORES - Construção e manutenção de arruamentos				266.224,00	266.224,00		-14.500,00			251.724,00	251.724,00			
04.004	15	Parqueamento de Estradas e Caminhos no Concelho	DIOP	0102 0701041		187.247,00	187.247,00		-20.000,00			167.247,00	167.247,00			
04.004	16	Conservação e Melhorias de Estradas e Caminhos Municipais e Outros	DIOP	0102 0701041		71.477,00	71.477,00		-8.000,00			63.477,00	63.477,00			
04.004	10	Simultização e Identificação em Vias Municipais	DOHA	0102 0701049		7.500,00	7.500,00		13.500,00			21.000,00	21.000,00			
TOTAL ...						339.980,00	339.980,00		66.000,00			339.980,00	339.980,00			

Em 01 de Maio de 2016, aprovada em reunião de 01/03/2016

O Presidente da Câmara, *[Assinatura]*

Os Vereadores:

[Assinaturas]

[Assinaturas manuais]



2016.
USS
Avel
@
R
/
@

3ª ALTERAÇÃO AO PLANO PLURIANUAL DE INVESTIMENTOS

2016

MODIFICAÇÕES DO PLANO PLURIANUAL DE INVESTIMENTOS

ENTIDADE: Município de Nazaré
 MODIFICAÇÃO NÚMERO : 3 DO ANO CONTÁBILÍSTICO: 2016
 ALTERAÇÃO AO PLANO DE INVESTIMENTOS NÚMERO: 3
 DATA DE APROVAÇÃO:

OBJETIVO / PROGRAMA / PROJETO / AÇÃO	IDENTIFIC. DO PROJ. AÇÃO	DESCRIÇÃO	RESPONSÁVEL	CLASSIFICAÇÃO ORÇAMENTAL	VALOR REALIZADO EM ANOS ANTERIORES	DOAÇÃO ANTERIOR			MODIFICAÇÕES ORÇAMENTAIS (VARIAÇÃO +/-)			DOAÇÃO SEQUINTE		
						ANO EM CURSO			ANO EM CURSO			ANO EM CURSO		
						TOTAL	DEFINIDA	NÃO DEFINIDA	DEFINIDA	NÃO DEFINIDA	2017	DEFINIDA	NÃO DEFINIDA	2017
04.0		ÁREA ECONÔMICA				1.713.236,00	1.713.236,00					1.713.236,00		
04.004		DESENVOLVIMENTO INFRAESTRUTURAS - Construção e manutenção de infraestrutura	DJOP	0102	07010307	1.713.236,00	1.713.236,00					1.713.236,00		
04.004.36	2008.1.81	Ligação entre Nazaré e Pedreiras				1.000,00	1.000,00					87.000,00		
04.005		Polos de Empreendedorismo e Inovação	DONA	0182	07010307	1.000,00	1.000,00					87.000,00		
04.005.01	2016.1.51					1.000,00	1.000,00					87.000,00		
TOTAL						1.713.236,00	1.713.236,00					1.713.236,00		

Em ___ de ___ de ___ aprovada em reunião de _____
 O Presidente da Câmara, Carla Helena
 Os Vereadores:
[Assinaturas]

[Assinaturas manuscritas]



PDJ.
usm
André
W
RV
C

3ª ALTERAÇÃO AO ORÇAMENTO DA DESPESA

2016

ENTIDADE		MODIFICAÇÕES AO ORÇAMENTO DA DESPESA			
Município da Nazaré		MODIFICAÇÃO NUMERO: 4	NUMERO 3	DO ANO CONTABILISTICO DE 2016	DATA DE APROVAÇÃO
IDENTIFICAÇÃO DAS RUBRICAS		DESPESA			
		DOTAÇÃO ANTERIOR	MODIFICAÇÕES ORÇAMENTAIS		DOTAÇÃO SEGUINTE
- CLASSIFICAÇÃO ORGÂNICA	ECONÓMICA		INSCRIÇÕES / REFORÇOS	DIMINUIÇÕES / ANULAÇÕES	
01					
0102		6.843.000,00	20.000,00	20.000,00	6.843.000,00
		6.843.000,00	20.000,00	20.000,00	6.843.000,00
02		6.843.000,00	20.000,00	20.000,00	6.843.000,00
0202		6.843.000,00	20.000,00	20.000,00	6.843.000,00
020209		65.000,00		10.000,00	55.000,00
020214		728.000,00	20.000,00		748.000,00
020220		6.050.000,00		10.000,00	6.040.000,00
TOTAL ...		6.843.000,00	20.000,00	20.000,00	6.843.000,00
TOTAL DE DESPESAS CORRENTES			20.000,00	20.000,00	
TOTAL DE DESPESAS DE CAPITAL ...					

Handwritten signature and initials in blue ink.

Em 28 de ABRIL de 2016

Aprovada em reunião de 28/04/2016

O Presidente da Câmara,

Handwritten signature of the President of the Municipality Council.

Os Vereadores:

Handwritten signatures of council members.

Handwritten signature of a council member.

Handwritten signatures of council members.



Handwritten signatures and initials in blue ink, including a large signature and several smaller ones.

4ª ALTERAÇÃO AO PLANO PLURIANUAL DE INVESTIMENTOS


2016


ENTIDADE
Município de Nazaré

MODIFICAÇÃO NÚMERO : 3
ALTERAÇÃO AO PLANO DE INVESTIMENTOS
NÚMERO: 4

DO ANO CONTÁBILÍSTICO: 2016
DATA DE APROVAÇÃO


OBJETIVO / PROGRAMA / PROJETO / AÇÃO	IDENTIFIC. DO PROJ. AÇÃO	DESCRIÇÃO	RESPONSÁVEL	CLASSIFICAÇÃO ORÇAMENTAL	VALOR REALIZADO EM ANOS ANTERIORES	DOTAÇÃO ANTERIOR			MODIFICAÇÕES ORÇAMENTAIS (VARIAÇÃO +/-)			DOTAÇÃO SEQUINTE			
						ANO EM CURSO		ANOS SEQUINTE	ANO EM CURSO		SEQUINTE	ANO EM CURSO		SEQUINTE	
						TOTAL	DEFINIDA		NÃO DEFINIDA	TOTAL		DEFINIDA	NÃO DEFINIDA		TOTAL
04		ÁREA ECONÔMICA				1.656.236,00	1.656.236,00		90.000,00	-18.600,00		1.637.636,00	1.617.636,00	30.000,00	60.000,00
04.0		MOBILIDADE URBANAS -				1.656.236,00	1.656.236,00		90.000,00	-18.600,00		1.637.636,00	1.617.636,00	30.000,00	60.000,00
04.004		Construção e manutenção de arruamentos				1.656.236,00	1.656.236,00		90.000,00	-18.600,00		1.637.636,00	1.617.636,00	30.000,00	60.000,00
04.004	2009 I 83	Ligação entre Nazaré e Pedreira	0102	07010307		1.626.236,00	1.626.236,00		56.500,00			1.569.736,00	1.569.736,00		
04.004	2016 I 63	Construção e Conservação de Arruamentos, Praças e Calçadas	2006	0102 07010401		30.000,00	30.000,00		90.000,00	18.000,00		48.000,00	48.000,00	30.000,00	60.000,00
05		ÁREA AMBIENTAL				107.500,00	107.500,00		22.500,00	38.600,00		146.100,00	146.100,00	7.500,00	35.000,00
05.0		Respostas urgentes				107.500,00	107.500,00		22.500,00	38.600,00		146.100,00	146.100,00	7.500,00	35.000,00
05.001		Construção e Separação de Parques e Jardins	2006	0102 07010405		107.500,00	107.500,00		22.500,00	38.600,00		146.100,00	146.100,00	7.500,00	35.000,00
05.001	2016 I 24					107.500,00	107.500,00		22.500,00	38.600,00		146.100,00	146.100,00	7.500,00	35.000,00
TOTAL						1.763.736,00	1.763.736,00		112.500,00			1.763.736,00	1.763.736,00	17.500,00	75.000,00

09 de maio de 2016


09 de Maio de 2016










Handwritten notes in blue ink:
27.
15/11
16/11
17/11
18/11

5ª ALTERAÇÃO AO PLANO PLURIANUAL DE INVESTIMENTOS

2016

MODIFICAÇÃO NÚMERO : 5 DO ANO CONTÁBILÍSTICO: 2016
ALTERAÇÃO AO PLANO DE INVESTIMENTOS NÚMERO: 5

DATA DE APROVAÇÃO

BUNIQUE
Município de Nazaré

OBJETIVO / PROGRAMA / PROJETO / ANEXO	IDENTIFIC. DO PROJ. ANEXO	DESCRIÇÃO	RESPONSÁVEL	CLASSIFICAÇÃO ORÇAMENTAL	VALOR REALIZADO EM ANOS ANTERIORES	DOTAÇÃO ANTERIOR			MODIFICAÇÕES ORÇAMENTAIS (VARIÇÃO +/-)			DOTAÇÃO SIGUIENTE			
						ANO EM CURSO		ANOS SIGUIENTES	ANO EM CURSO		ANOS SIGUIENTES	ANO EM CURSO		ANOS SIGUIENTES	
						DEFINIDA	NÃO DEFINIDA		DEFINIDA	NÃO DEFINIDA		DEFINIDA	NÃO DEFINIDA		TOTAL
03	03.2 03.201	ÁREA DO COMERCÍMTO DESPORTO - Construção e gestão de equipamentos desportivos		0102 07010406		60.000,00	60.000,00		45.000,00		15.000,00	105.000,00	105.000,00		105.000,00
04	04.0 04.004	Colocação de Piso Sintético no DORM. Área RECREATIVA MOBILIDADE INTERIORES - Construção e manutenção de arcabamentos		0102 07010407		1.615.336,00	1.615.336,00		-45.000,00		1.570.336,00	1.570.336,00	1.570.336,00	1.570.336,00	2.500,00
04.004	2009 I 81	Ligação entre Nazaré e Fátima	0109	0102 07010409		1.590.336,00	1.590.336,00		-57.500,00		1.532.836,00	1.532.836,00	1.532.836,00	1.532.836,00	2.500,00
04.004	2014 I 64	Sinalização e identificação em DORM. Vias Municipais		0102 07010409		1.589.336,00	1.589.336,00		-60.000,00		1.489.336,00	1.489.336,00	1.489.336,00	1.489.336,00	2.500,00
04.006	2015 I 55	Iluminação e infraestrutura elétrica		0102 07010404		21.000,00	21.000,00		22.500,00		43.500,00	43.500,00	43.500,00	43.500,00	5.000,00
04.006	2015 I 55	Iluminação Pública		0102 07010404		25.000,00	25.000,00		12.500,00		37.500,00	37.500,00	37.500,00	37.500,00	5.000,00
		TOTAL				1.675.336,00	1.675.336,00		7.500,00		1.675.336,00	1.675.336,00	1.675.336,00	1.675.336,00	5.000,00

Em ___ de _____ de _____

Em 06 de 2017
[Assinatura]

[Assinaturas manuais]



Handwritten notes in blue ink:
RD.
LSS
LSS
LSS
LSS

1ª REVISÃO AO PLANO PLURIANUAL DE INVESTIMENTOS

2016

ENTIDADE

Município de Nazaré

MODIFICAÇÃO NÚMERO : 7 DO ANO CONTABILÍSTICO : 2015
 REVISÃO AO PLANO DE INVESTIMENTOS NÚMERO : 1

DATA DE APROVAÇÃO

OBJECTIVO / PROGRAMA / PROJECTO / ACÇÃO	IDENTIFIC. DE PROG. ACÇÃO	DESCRIÇÃO	RESPONSÁVEL	CLASSIFICAÇÃO ORÇAMENTAL	DOTAÇÃO ANTERIOR			MODIFICAÇÕES ORÇAMENTAIS (VARIAÇÃO +/-)					DOTAÇÃO SEQUINTE						
					ANO EM CURSO		ANO EM CURSO		ANOS SEQUINTE			ANO EM CURSO			ANOS SEQUINTE				
					TOTAL	DEFINIDA	NÃO DEFINIDA	TOTAL	DEFINIDA	NÃO DEFINIDA	2017	2018	2019	TOTAL	DEFINIDA	NÃO DEFINIDA	2017	2018	2019
03	03.0	ÁREA DO COMERCIMENTO			223.100,00	223.100,00		223.100,00											
03.003	03.003	EDUCAÇÃO - Centros escolares			223.100,00	223.100,00		223.100,00											
03.003	01	Centro Escolar de Formação - Reformulação	DIOP	0103 37010305	223.100,00	223.100,00		223.100,00				1108000,00							
TOTAL ...					223.100,00	223.100,00		223.100,00				1108000,00							

06 Junho 2016

De 06 de Junho de 2016

[Handwritten signatures]

[Handwritten signatures]



Handwritten signatures and initials in blue ink, including a checkmark, 'R.H.', 'usn', 'kull', and a large signature.

2ª ALTERAÇÃO AO ORÇAMENTO DA RECEITA

2016

ENTIDADE		MODIFICAÇÕES AO ORÇAMENTO DA RECEITA				Página: 1
Município da Nazaré		MODIFICAÇÃO NÚMERO : 8		NÚMERO 2 DO ANO CONTABILÍSTICO DE 2016		DATA DE APROVAÇÃO
IDENTIFICAÇÃO DAS RUBRICAS		DOTAÇÕES DA RECEITA				OBSERVAÇÕES
CLASSIFICAÇÃO ECONOMICA	DESCRIÇÃO	DOTAÇÃO ANTERIOR	MODIFICAÇÕES ORÇAMENTAIS		DOTAÇÃO SEGUINTE	
			INSCRIÇÕES / REFORÇOS	DIMINUIÇÕES / ANULAÇÕES		
10	TRANSFERÊNCIAS DE CAPITAL	1.089.404,00	965.000,00		2.054.404,00	[Handwritten marks]
1003	ADMINISTRAÇÃO CENTRAL	1.089.404,00	965.000,00		2.054.404,00	
100307	ESTADO- PARTICIPAÇÃO COMUNITÁRIA EM PROJECTOS CO-	1.089.404,00	965.000,00		2.054.404,00	
10030701	FEDER	1.089.404,00	965.000,00		2.054.404,00	
TOTAL ...		1.089.404,00	965.000,00		2.054.404,00	
TOTAL DE RECEITAS CORRENTES						
TOTAL DE RECEITAS DE CAPITAL ...		1.089.404,00	965.000,00		2.054.404,00	
TOTAL DE OUTRAS RECEITAS						

ASS 1
 Em 06 de Junho de 2016
 [Handwritten signature]

ASS 2
 Em 06 de Junho de 2016
 [Handwritten signature]

[Large handwritten signature]



6ª ALTERAÇÃO AO ORÇAMENTO DA DESPESA

2016

IDENTIFICAÇÃO DAS RUBRICAS		DESPESA				OBS
		DOTAÇÃO ANTERIOR	MODIFICAÇÕES ORÇAMENTAIS		DOTAÇÃO SEGUINTE	
CLASSIFICAÇÃO ORGÂNICA	ECONÓMICA		DESCRIÇÃO	INSCRIÇÕES / REFORÇOS		DIMINUIÇÕES / ANULAÇÕES
01		ADMINISTRAÇÃO AUTÁRQUICA	15.585.749,00	1.614.000,00	649.000,00	16.550.749,00
0102		CÂMARA MUNICIPAL E SERVIÇOS MUNICIPAIS	15.585.749,00	1.614.000,00	649.000,00	16.550.749,00
	02	AQUISIÇÃO DE BENS E SERVIÇOS	6.788.000,00	296.000,00	46.000,00	7.038.000,00
	0202	AQUISIÇÃO DE SERVIÇOS	6.788.000,00	296.000,00	46.000,00	7.038.000,00
	020214	ESTUDOS, PARECERES, PROJECTOS E CONSULTADORIA	748.000,00	296.000,00		1.044.000,00
	020220	OUTROS TRABALHOS ESPECIALIZADOS	6.040.000,00		46.000,00	5.994.000,00
	04	TRANSFERÊNCIAS CORRENTES	300.001,00		300.000,00	1,00
	0405	ADMINISTRAÇÃO LOCAL	300.001,00		300.000,00	1,00
	040501	CONTINENTE	300.001,00		300.000,00	1,00
	04050103	SERVIÇOS AUTONOMOS DA ADMINISTRAÇÃO LOCAL	300.001,00		300.000,00	1,00
	06	OUTRAS DESPESAS CORRENTES	920.000,00	50.000,00		970.000,00
	0602	DIVERSAS	920.000,00	50.000,00		970.000,00
	060203	OUTRAS	920.000,00	50.000,00		970.000,00
	06020305	Outras	920.000,00	50.000,00		970.000,00
	07	AQUISIÇÃO DE BENS DE CAPITAL	7.577.748,00	1.268.000,00	303.000,00	8.542.748,00
	0701	INVESTIMENTOS	6.207.320,00	490.500,00	303.000,00	6.394.820,00
	070103	EDIFÍCIOS	2.953.420,00		303.000,00	2.650.420,00
	07010305	Escolas	822.825,00			822.825,00
	07010307	Outros	2.130.595,00		303.000,00	1.827.595,00
	070104	CONSTRUÇÕES DIVERSAS	2.463.767,00	452.500,00		2.916.267,00
	07010401	Viadutos, Arruamentos e Obras Complementares	2.098.183,00	302.500,00		2.400.683,00
	07010406	Instalações Desportivas e Recreativas	365.584,00	150.000,00		515.584,00
	070108	SOFTWARE INFORMÁTICO	47.817,00	10.000,00		57.817,00
	070110	EQUIPAMENTO BÁSICO	742.316,00	28.000,00		770.316,00
	07011002	Outro	742.316,00	28.000,00		770.316,00
	0703	BENS DE DOMÍNIO PÚBLICO	1.370.428,00	777.500,00		2.147.928,00
	070302	EDIFÍCIOS	1.317.170,00			1.317.170,00
	07030207	OUTROS	1.317.170,00			1.317.170,00
	070303	OUTRAS CONSTRUÇÕES E INFRAESTRUTURAS	33.756,00	662.500,00		696.256,00
	07030301	VIADUTOS ARRUAMENTOS E OBRAS COMPLEMENTARES	33.756,00	662.500,00		696.256,00
	070305	BENS DE PATRIMÓNIO HISTÓRICO, ARTÍSTICO E CULTURAL	19.502,00	115.000,00		134.502,00
TOTAL ...			15.585.749,00	1.614.000,00	649.000,00	16.550.749,00
TOTAL DE DESPESAS CORRENTES					346.000,00	346.000,00
TOTAL DE DESPESAS DE CAPITAL ...					1.268.000,00	303.000,00

Em 06 de Junho de 2016
 O Presidente da Câmara: [Assinatura]

Aprovada em reunião de 06/06/2016

Os Vereadores: _____



**6ª ALTERAÇÃO AO PLANO
PLURIANUAL DE
INVESTIMENTOS**

2016

[Handwritten signatures and initials in blue and black ink]

NOTIFICAÇÃO NÚMERO: 6 DO ANO CONTÁBILÍSTICO: 2016
ALTERAÇÃO DO PLANO DE INVESTIMENTOS NÚMERO: 6

DATA DE APROVAÇÃO

ENTUSQUE
Município de Nazaré

OBJETIVO / PROGRAMA / PROJETO / AÇÃO	IDENTIFIC. DO PROJ. AÇÃO	DESCRIÇÃO	RESPONSÁVEL	CLASSIFICAÇÃO ORÇAMENTÁRIA	VALOR REALIZADO EM ANOS ANTERIORES	DOTAÇÃO ATUALIZADA			NOTIFICAÇÕES ORÇAMENTÁRIAS (VARIAÇÃO +/-)			DOTAÇÃO SEQUENTE		
						ANO EM CURSO			ANO EM CURSO			ANO EM CURSO		
						TOTAL	DEBITADA	NÃO DEBITADA	TOTAL	DEBITADA	NÃO DEBITADA	TOTAL	DEBITADA	NÃO DEBITADA
01		ADMINISTRAÇÃO - SERVIÇOS GERAIS				1.318.000,00	1.338.000,00	118.000,00	10.000,00	10.000,00	1.348.000,00	1.340.000,00	118.000,00	SEQUENTES
01.0		SALICÍOS				1.330.000,00	1.330.000,00	118.000,00	10.000,00	10.000,00	1.340.000,00	1.340.000,00	118.000,00	SEQUENTES
01.001	01	Novo Centro de Saúde da Nazaré DIOF		0102 0703007		1.310.000,00	1.310.000,00	118.000,00	10.000,00	10.000,00	1.320.000,00	1.310.000,00	118.000,00	SEQUENTES
01.001	03	Centro de Saúde da Nazaré DINA		0102 0703007		450.000,00	450.000,00	118.000,00	10.000,00	10.000,00	460.000,00	450.000,00	118.000,00	SEQUENTES
01.004		Equipamentos e sistemas informáticos				850.000,00	860.000,00	118.000,00	10.000,00	10.000,00	870.000,00	860.000,00	118.000,00	SEQUENTES
01.004	02	Software Diverso DAF		0102 0701008		20.000,00	20.000,00	118.000,00	10.000,00	10.000,00	30.000,00	30.000,00	118.000,00	SEQUENTES
03		ÁREA DO COMERCÍO				10.000,00	20.000,00	450.000,00	10.000,00	10.000,00	30.000,00	30.000,00	100.000,00	SEQUENTES
03.0						409.541,00	409.541,00	450.000,00	10.000,00	10.000,00	509.541,00	509.541,00	100.000,00	SEQUENTES
03.003		EDUCAÇÃO - Centros escolares				390.036,00	390.036,00	450.000,00	10.000,00	10.000,00	400.036,00	390.036,00	100.000,00	SEQUENTES
03.003	02	Centro Escolar de Fomalição DIOF		0102 0703005		390.036,00	390.036,00	450.000,00	10.000,00	10.000,00	400.036,00	390.036,00	100.000,00	SEQUENTES
03.003	01	Centro Escolar de Fomalição - DIOF		0102 0703005		166.536,00	166.536,00	450.000,00	10.000,00	10.000,00	176.536,00	166.536,00	100.000,00	SEQUENTES
03.2		Reformulação				223.100,00	223.100,00	450.000,00	10.000,00	10.000,00	233.100,00	223.100,00	100.000,00	SEQUENTES
03.2		DISPENSÁRIO - Controle e gestão de equipamentos desportivos				1,00	1,00	3,00	1,00	1,00	4,00	3,00	1,00	SEQUENTES
03.202		Conclusão do Ferilho DINA		0102 0701046		1,00	1,00	3,00	1,00	1,00	4,00	3,00	1,00	SEQUENTES
03.202	03	Gamodesportivo de Fomalição				1,00	1,00	3,00	1,00	1,00	4,00	3,00	1,00	SEQUENTES
03.3		CULTURA - Construção e gestão de equipamentos culturais				19.504,00	19.504,00	450.000,00	10.000,00	10.000,00	29.504,00	29.504,00	100.000,00	SEQUENTES
03.303		Reabilitação do Largo Bartão Ferrandês DINA		0102 0701040		19.504,00	19.504,00	450.000,00	10.000,00	10.000,00	29.504,00	29.504,00	100.000,00	SEQUENTES
03.303	06	Museu do Peixe Seco				1,00	1,00	3,00	1,00	1,00	4,00	3,00	1,00	SEQUENTES
03.303	07	Reabilitação do Largo da Ponte Velha/Museu - Sítio				1,00	1,00	3,00	1,00	1,00	4,00	3,00	1,00	SEQUENTES
03.303	09	Reabilitação do Largo da Praça de Touros - Sítio				1,00	1,00	3,00	1,00	1,00	4,00	3,00	1,00	SEQUENTES
03.303	10	Reabilitação do Largo do Centro/Miradouro				1,00	1,00	3,00	1,00	1,00	4,00	3,00	1,00	SEQUENTES
03.303	11	Federneta				1,00	1,00	3,00	1,00	1,00	4,00	3,00	1,00	SEQUENTES
04		ÁREA ROMÂNICA				1.665.337,00	1.665.337,00	1.690.000,00	1.665.337,00	1.665.337,00	1.675.337,00	1.665.337,00	1.690.000,00	SEQUENTES
04.0		REABILITAÇÃO DE INTERIORES - Construção e manutenção de arruamentos				1.665.337,00	1.665.337,00	1.690.000,00	1.665.337,00	1.665.337,00	1.675.337,00	1.665.337,00	1.690.000,00	SEQUENTES
04.004	06	Linção entre Nazaré e Pederneta DIOF		0102 0703007		1.489.336,00	1.489.336,00	1.690.000,00	1.665.337,00	1.665.337,00	1.675.337,00	1.665.337,00	1.690.000,00	SEQUENTES
04.004	06	Reabilitação da Marginal da Nazaré DINA		0102 0701040		150.000,00	150.000,00	900.000,00	200.000,00	200.000,00	350.000,00	350.000,00	100.000,00	SEQUENTES
04.004	20	Reabilitação da Praça Sousa Oliveira DINA		0102 0703003		1,00	1,00	180.000,00	186.500,00	186.500,00	186.500,00	186.500,00	180.000,00	SEQUENTES
04.004	21	Reabilitação de Arruamentos (Rua Sub-Vila; Rua Branco Martins; Av. Visão Guimarães e Av. do Município) DINA		0102 0703001		22.500,00	22.500,00	610.000,00	150.000,00	150.000,00	172.500,00	172.500,00	150.000,00	SEQUENTES
04.008	04	Turismo DINA				7.500,00	7.500,00	9.000,00	9.000,00	9.000,00	16.500,00	16.500,00	100.000,00	SEQUENTES
04.008	04	Reparação e Equipamento DINA		0102 0701002		7.500,00	7.500,00	9.000,00	9.000,00	9.000,00	16.500,00	16.500,00	100.000,00	SEQUENTES
05		ÁREA AMBIENTAL				10.000,00	10.000,00	190.000,00	10.000,00	10.000,00	20.000,00	20.000,00	100.000,00	SEQUENTES
05.003		Beleças verdes DINA				10.000,00	10.000,00	190.000,00	10.000,00	10.000,00	20.000,00	20.000,00	100.000,00	SEQUENTES
05.003	01	Reparação e Equipamento DINA		0102 0701002		10.000,00	10.000,00	190.000,00	10.000,00	10.000,00	20.000,00	20.000,00	100.000,00	SEQUENTES
TOTAL						3.418.878,00	3.418.878,00	2.258.003,00	965.000,00	965.000,00	4.383.878,00	4.383.878,00	668.001,00	1.599.000,00

06 June 2016
to Wick

[Handwritten signature]
Kurt
D. J.

06 June 2016

[Handwritten signature]
D. J.



**7ª ALTERAÇÃO AO
ORÇAMENTO DA DESPESA**

2016

Handwritten signature in blue ink, possibly reading 'Luis' or 'Luisa', with a stylized flourish below it.

MODIFICAÇÕES AO ORÇAMENTO DA DESPESA

ENTIDADE
Município da Nazaré

MODIFICAÇÃO NUMERO: 9
ALTERAÇÃO AO ORÇAMENTO DA DESPESA

NUMERO 7 DO ANO CONTABILISTICO DE 2016 DATA DE APROVAÇÃO

IDENTIFICAÇÃO DAS RUBRICAS		DESPESA				O B S	
		DOTAÇÃO ANTERIOR	MODIFICAÇÕES ORÇAMENTAIS		DOTAÇÃO SEGUINTE		
			INSCRIÇÕES / REFORÇOS	DIMINUIÇÕES / ANULAÇÕES			
CLASSIFICAÇÃO ORGÂNICA	ECONÔMICA	DESCRIÇÃO					
01		ADMINISTRAÇÃO AUTÁRQUICA	12.571.085,00	121.000,00	121.000,00	12.571.085,00	
0102		CÂMARA MUNICIPAL E SERVIÇOS MUNICIPAIS	12.571.085,00	121.000,00	121.000,00	12.571.085,00	
	01	DESPESAS COM O PESSOAL	113.000,00	45.000,00	45.000,00	113.000,00	
	0101	REMUNERAÇÕES CERTAS E PERMANENTES	20.000,00	45.000,00	10.000,00	55.000,00	
	010104	PESSOAL DOS QUADROS- REGIME DE CONTRATO INDIVIDUAL	15.000,00		10.000,00	5.000,00	
	01010402	ALTERAÇÕES OBRIGATÓRIAS DE POSICIONAMENTO REMUNERATÓRIO	15.000,00		10.000,00	5.000,00	
	010106	PESSOAL CONTRATADO A TERMO	5.000,00	45.000,00		50.000,00	
	01010604	RECRUTAMENTO DE PESSOAL PARA NOVOS POSTOS DE TRABALHO	5.000,00	45.000,00		50.000,00	
	0103	SEGURANÇA SOCIAL	93.000,00		35.000,00	58.000,00	
	010309	SEGUROS	93.000,00		35.000,00	58.000,00	
	01030901	Seguros de acidentes no trabalho e doenças profissionais	93.000,00		35.000,00	58.000,00	
	02	AQUISIÇÃO DE BENS E SERVIÇOS	6.548.480,00		59.000,00	6.489.480,00	
	0202	AQUISIÇÃO DE SERVIÇOS	6.548.480,00		59.000,00	6.489.480,00	
	020220	OUTROS TRABALHOS ESPECIALIZADOS	5.994.000,00		50.000,00	5.944.000,00	
	020225	OUTROS SERVIÇOS	554.480,00		9.000,00	545.480,00	
	04	TRANSFERÊNCIAS CORRENTES	379.931,00	9.000,00		388.931,00	
	0407	INSTITUIÇÕES SEM FINS LUCRATIVOS	379.931,00	9.000,00		388.931,00	
	040701	INSTITUIÇÕES SEM FINS LUCRATIVOS	379.931,00	9.000,00		388.931,00	
	06	OUTRAS DESPESAS CORRENTES	970.000,00	50.000,00		1.020.000,00	
	0602	DIVERSAS	970.000,00	50.000,00		1.020.000,00	
	060203	OUTRAS	970.000,00	50.000,00		1.020.000,00	
	06020305	Outras	970.000,00	50.000,00		1.020.000,00	
	07	AQUISIÇÃO DE BENS DE CAPITAL	4.559.674,00	17.000,00	17.000,00	4.559.674,00	
	0701	INVESTIMENTOS	4.559.674,00	17.000,00	17.000,00	4.559.674,00	
	070103	EDIFÍCIOS	1.827.595,00		8.300,00	1.819.295,00	
	07010307	Outros	1.827.595,00		8.300,00	1.819.295,00	
	070104	CONSTRUÇÕES DIVERSAS	2.400.683,00	17.000,00		2.417.683,00	
	07010401	Viadutos, Arruamentos e Obras Complementares	2.400.683,00	17.000,00		2.417.683,00	
	070109	EQUIPAMENTO ADMINISTRATIVO	331.396,00		8.700,00	322.696,00	
TOTAL ...			12.571.085,00	121.000,00	121.000,00	12.571.085,00	
TOTAL DE DESPESAS CORRENTES ...					104.000,00	104.000,00	
TOTAL DE DESPESAS DE CAPITAL ...					17.000,00	17.000,00	

Em 8 de Julho de 2016

O Presidente da Câmara,

[Assinatura]

Aprovada em reunião de 08/07/2016

[Assinatura]

Os Vereadores:

[Assinaturas dos Vereadores]



**7ª ALTERAÇÃO AO PLANO
PLURIANUAL DE
INVESTIMENTOS**

2016

Handwritten signatures and initials in blue and black ink, including a signature that appears to be "VSS" and another that appears to be "A".

ENTIDADES: Município de Nazaré
 MODIFICAÇÃO NÚMERO: 5 DO ANO CANCELAMENTO: 2016
 ALTERAÇÃO AO PLANO DE INVESTIMENTOS NÚMERO: 7
 DATA DE APROVAÇÃO: 20/07/2016

OBJETIVO / PROGRAMA / PROJETO / AÇÃO	IDENTIFIC. DO PROJ. / AÇÃO	DESCRIÇÃO	RESPONSÁVEL	CLASSIFICAÇÃO ORÇAMENTAL	VALOR REALIZADO EM ANOS ANTERIORES	DOTAÇÃO ANTERIOR			MODIFICAÇÕES ORÇAMENTAIS (USUÁRIO +/-)			DOTAÇÃO EXECUTIVA			
						ANO EM CURSO		ANOS SEQUINTE	ANO EM CURSO		ANOS SEQUINTE	ANO EM CURSO		ANOS SEQUINTE	
						TOTAL	DEFINIDA		NÃO DEFINIDA	DEFINIDA		NÃO DEFINIDA	TOTAL		DEFINIDA
01		ADMINISTRAÇÃO - SERVIÇOS GERAIS				14.125,00	14.125,00		-8.700,00		5.425,00	5.425,00			
01.0						14.125,00	14.125,00		-8.700,00		5.425,00	5.425,00			
01.002		Equipamento e mobiliário				14.125,00	14.125,00		-8.700,00		5.425,00	5.425,00			
01.002.01	2009 I 5		DIOP	0102 - 070105		14.125,00	14.125,00		-8.700,00		5.425,00	5.425,00			
04		ÁREA ECONÔMICA				1.234.636,00	1.234.636,00	90.000,00	8.700,00		1.243.336,00	1.243.336,00	10.000,00	60.000,00	
04.0						1.234.636,00	1.234.636,00	90.000,00	8.700,00		1.243.336,00	1.243.336,00	30.000,00	60.000,00	
04.004		MOBILIDADE URBANAS - Construção e manutenção de arruamentos				1.234.636,00	1.234.636,00	90.000,00	8.700,00		1.243.336,00	1.243.336,00	30.000,00	60.000,00	
04.004.36	2008 I 83	Ligação entre Nazaré e Pedreira	DIOP	0102 - 0701017		1.186.336,00	1.186.336,00	90.000,00	-8.300,00		1.178.036,00	1.178.036,00	30.000,00	60.000,00	
04.004.09	2016 I 63	Construção e Conservação de Arruamentos, Praças e Outros	DIOP	0102 - 07010401		48.300,00	48.300,00	90.000,00	17.000,00		65.300,00	65.300,00	30.000,00	60.000,00	
TOTAL ...						1.248.765,00	1.248.765,00	90.000,00	90.000,00		1.248.765,00	1.248.765,00	30.000,00	60.000,00	

Em 8 de 07 de 2016 de 2016
 [Assinatura]

20/07/2016
 [Assinatura]

[Assinatura]

[Assinatura]

[Assinatura]

[Assinatura]

[Assinatura]

[Assinatura]

[Assinatura]

[Assinatura]



**2ª ALTERAÇÃO AO PLANO DE
ATIVIDADES MUNICIPAL**

2016

[Handwritten signatures and initials in blue ink]

ENTIDADE: Município de Nazaré
 MODIFICAÇÃO NÚMERO : 3 DO ANO CONTÁBILÍSTICO: 2016
 DATA DE APROVAÇÃO: 2

OBJETIVO / PROGRAMA / PROJETO / AÇÃO	IDENTIFIC. DO PROJ. / AÇÃO	DESCRIÇÃO	RESPONSÁVEL	CLASSIFICAÇÃO ORÇAMENTAL	VALOR REALIZADO EM ANOS ANTERIORES	DOAÇÃO ANTERIOR			MODIFICAÇÕES ORÇAMENTAIS (VARIAÇÃO +/-)			DOAÇÃO SEQUINTE				
						ANO EM CURSO		ANO EM CURSO		ANO EM CURSO		ANO EM CURSO		ANO SEQUINTE		
						TOTAL	DEFINIDA	NÃO DEFINIDA	ANOS SEQUINTE	DEFINIDA	NÃO DEFINIDA	2017	DEFINIDA	NÃO DEFINIDA	2017	SEQUINTE
03		ÁREA DO COMERCIO				289.128,00	289.128,00									
03.2		DESPORTO - Apoio ao Movimento Associativo Local		0102 040701		102.198,00	102.198,00									
03.200		Apoio a Associações e Colectividades Desportivas		0102 040701		102.198,00	102.198,00									
03.200	01	Apoio a Entidades		0102 040701		27.198,00	27.198,00									
03.3		CULTURA - Apoio ao Movimento Associativo Local		0102 040701		75.000,00	75.000,00									
03.301		Apoio a Associações Culturais, Recreativas, Clínicas e Religiosas		0102 040701		177.530,00	177.530,00									
03.301	01	CULTURA - Animação de Rua		0102 040701		123.794,00	123.794,00									
03.301	02	Canal		0102 040701		54.136,00	54.136,00									
03.301	04	Festa de Nossa Senhora da Nazaré		0102 040701		36.518,00	36.518,00									
03.301	05	Festas nas Locais e Freguesias		0102 040701		5.272,00	5.272,00									
03.301	07	Outros Eventos		0102 040701		1.906,00	1.906,00									
TOTAL ...						289.128,00	289.128,00									

Em 07 de 2016
 de 2016
 [Assinatura]

Em 08/07/2016
 [Assinatura]

[Assinatura]

[Assinatura]

[Assinatura]

[Assinatura]



**8ª ALTERAÇÃO AO PLANO
PLURIANUAL DE
INVESTIMENTOS**

2016

[Handwritten signatures and initials in blue ink]

DATA DE APROVAÇÃO

ENTIDADE
Município de Nazaré

OBJETIVO / PROGRAMA / PROJETO / AÇÃO	IDENTIFIC. DO PROJ. / AÇÃO	DESCRIÇÃO	RESPONSÁVEL ORÇAMENTAL	CLASSIFICAÇÃO ORÇAMENTAL	VALOR REALIZADO EM ANOS ANTERIORES	DOTAÇÃO ANTERIOR			MODIFICAÇÕES ORÇAMENTAIS (VARIAÇÃO +/-)			DOTAÇÃO SUGERIDA				
						ANO EM CURSO		ANOS SUPOSTOS	ANO EM CURSO		ANOS SUPOSTOS	ANO EM CURSO		ANOS SUPOSTOS		
						TOTAL	DEFINIDA		NÃO DEFINIDA	TOTAL		DEFINIDA	NÃO DEFINIDA		TOTAL	DEFINIDA
01		ADMINISTRAÇÃO - SERVIÇOS GERAIS				24.936,00	24.936,00					24.936,00	24.936,00			
01.0		Edifícios				24.936,00	24.936,00					24.936,00	24.936,00			
01.001	03	Ativ. na Construção de Imóvel		4102 07010107		24.936,00	24.936,00					24.936,00	24.936,00			
01.2		ÁREA DO COMERCIO				10.000,00	10.000,00					10.000,00	10.000,00			
01.202		DESPESO - Construção e gestão de equipamentos deportivos				10.000,00	10.000,00					10.000,00	10.000,00			
01.202	02	Manutenção e equipamento		0102 070109		10.000,00	10.000,00					10.000,00	10.000,00			
TOTAL						34.936,00	34.936,00					34.936,00	34.936,00			

Em - 2 JUL. 2016 de
[Assinatura]

Em - 2 JUL. 2016 de
[Assinatura]

[Assinatura]

[Assinatura]

[Assinatura]

[Assinatura]



**9ª ALTERAÇÃO AO
ORÇAMENTO DA DESPESA**

2016

W
USS
Paul
RD.
@
JJ

Município da Nazaré

MODIFICAÇÃO NUMERO: 11

ALTERAÇÃO AO ORÇAMENTO DA DESPESA







NUMERO 9 DO ANO CONTABILISTICO DE 2016

DATA DE APROVAÇÃO

IDENTIFICAÇÃO DAS RUBRICAS		DESPESA				O B S	
		DOTAÇÃO ANTERIOR	MODIFICAÇÕES ORÇAMENTAIS		DOTAÇÃO SEGUINTE		
CLASSIFICAÇÃO ORGÂNICA	ECONÓMICA		DESCRIÇÃO	INSCRIÇÕES / REFORÇOS		DIMINUIÇÕES / ANULAÇÕES	
01		ADMINISTRAÇÃO AUTÁRQUICA	9.934.251,00	81.500,00	81.500,00	9.934.251,00	
0102		CÂMARA MUNICIPAL E SERVIÇOS MUNICIPAIS	9.934.251,00	81.500,00	81.500,00	9.934.251,00	
	02	AQUISIÇÃO DE BENS E SERVIÇOS	5.956.000,00	1.000,00	41.000,00	5.916.000,00	
	0201	AQUISIÇÃO DE BENS	12.000,00	1.000,00		13.000,00	
	020117	FERRAMENTAS E UTENSÍLIOS	12.000,00	1.000,00		13.000,00	
	0202	AQUISIÇÃO DE SERVIÇOS	5.944.000,00		41.000,00	5.903.000,00	
	020220	OUTROS TRABALHOS ESPECIALIZADOS	5.944.000,00		41.000,00	5.903.000,00	
	06	OUTRAS DESPESAS CORRENTES	1.020.000,00	40.000,00		1.060.000,00	
	0602	DIVERSAS	1.020.000,00	40.000,00		1.060.000,00	
	060203	OUTRAS	1.020.000,00	40.000,00		1.060.000,00	
	06020305	Outras	1.020.000,00	40.000,00		1.060.000,00	
	07	AQUISIÇÃO DE BENS DE CAPITAL	2.958.251,00	40.500,00	40.500,00	2.958.251,00	
	0701	INVESTIMENTOS	2.745.379,00	15.000,00		2.760.379,00	
	070104	CONSTRUÇÕES DIVERSAS	2.417.683,00	5.000,00		2.422.683,00	
	07010401	Viadutos, Arruamentos e Obras Complementares	2.417.683,00	5.000,00		2.422.683,00	
	070109	EQUIPAMENTO ADMINISTRATIVO	327.696,00	10.000,00		337.696,00	
	0703	BENS DE DOMÍNIO PÚBLICO	212.872,00	25.500,00	40.500,00	197.872,00	
	070303	OUTRAS CONSTRUÇÕES E INFRAESTRUTURAS	78.370,00		40.500,00	37.870,00	
	07030313	OUTRAS	78.370,00		40.500,00	37.870,00	
	070305	BENS DE PATRIMÔNIO HISTÓRICO, ARTÍSTICO E CULTURAL	134.502,00	25.500,00		160.002,00	
TOTAL ...			9.934.251,00	81.500,00	81.500,00	9.934.251,00	
TOTAL DE DESPESAS CORRENTES					41.000,00	41.000,00	
TOTAL DE DESPESAS DE CAPITAL ...					40.500,00	40.500,00	

Em de **19 AGO. 2016**Aprovada em reunião de **19 AGO. 2016**O Presidente da Câmara,
no uso de competências delegadas,

Os Vereadores,



**9ª ALTERAÇÃO AO PLANO
PLURIANUAL DE
INVESTIMENTOS**

2016

W
Nessa
Amal
STV.
Q


SV

MODIFICAÇÃO NÚMERO : 11 DO ANO CONTÁBILÍSTICO: 2016
 ALTERAÇÃO DO PLANO DE INVESTIMENTOS
 MÊS: 6

DATA DE EMISSÃO:

ENTIDADE
 Município de Nazaré

OBJETIVO / PROGRAMA / PROJETO / AÇÃO	IDENTIFIC. DO PROJ. / AÇÃO	DESCRIÇÃO	RESPONSÁVEL	CLASSIFICAÇÃO ORÇAMENTAL	VALOR REALIZADO EM ANOS ANTERIORES	DOTAÇÃO ANTERIOR			MODIFICAÇÕES ORÇAMENTAIS (VOTAÇÃO +/-)			DOTAÇÃO RESULTANTE			
						ANO EM CURSO			ANO EM CURSO			ANO EM CURSO			
						TOTAL	DEFINIDA	NÃO DEFINIDA	TOTAL	DEFINIDA	NÃO DEFINIDA	TOTAL	DEFINIDA	NÃO DEFINIDA	2017
01		ÁREA DO COMERCÍO				145.500,00	145.500,00		145.500,00	145.500,00		145.500,00	145.500,00		
01.2		030200 - Construção e gestão de equipamentos desportivos				15.000,00	15.000,00		15.000,00	15.000,00		15.000,00	15.000,00		
03.202	01	0102 070109	0000			15.000,00	15.000,00		15.000,00	15.000,00		15.000,00	15.000,00		
03.3		CULTURA - Construção e gestão de equipamentos culturais				134.500,00	134.500,00		134.500,00	134.500,00		134.500,00	134.500,00		
03.303		0102 070305	0000			134.500,00	134.500,00		134.500,00	134.500,00		134.500,00	134.500,00		
03.303.01	07	Museu do Peixe Seco				163.118,00	163.118,00		163.118,00	163.118,00		163.118,00	163.118,00		
04		ÁREA AMBIENTAL				163.118,00	163.118,00		163.118,00	163.118,00		163.118,00	163.118,00		
04.0		030200 - Construção e manutenção de arruamentos				97.818,00	97.818,00		97.818,00	97.818,00		97.818,00	97.818,00		
04.004	09	0102 07010401	0000			97.818,00	97.818,00		97.818,00	97.818,00		97.818,00	97.818,00		
04.004.05	05	Requalificação da Marginal da Nazaré				65.300,00	65.300,00		65.300,00	65.300,00		65.300,00	65.300,00		
05		ÁREA AMBIENTAL				40.868,00	40.868,00		40.868,00	40.868,00		40.868,00	40.868,00		
05.0		030200 - Construção e Conservação de Arruamentos, Praças e Outros				40.868,00	40.868,00		40.868,00	40.868,00		40.868,00	40.868,00		
05.001		0102 07010401	0000			40.868,00	40.868,00		40.868,00	40.868,00		40.868,00	40.868,00		
05.001.08	08	Regulificação de Acessos à Praia do Norte				40.868,00	40.868,00		40.868,00	40.868,00		40.868,00	40.868,00		
TOTAL ...						353.486,00	353.486,00		353.486,00	353.486,00		353.486,00	353.486,00		60.000,00

Em de **19 AGO. 2016**


Em de **19 AGO. 2016**












**10ª ALTERAÇÃO AO
ORÇAMENTO DA DESPESA**

2016

Handwritten signatures in blue ink:
1. A signature at the top right.
2. A signature below it, possibly 'Rui'.
3. A signature below that, possibly 'J.P.'.
4. A large signature at the bottom right.

IDENTIFICAÇÃO DAS RUBRICAS		DESPESA					O B S
		DOTAÇÃO ANTERIOR	MODIFICAÇÕES ORÇAMENTAIS		DOTAÇÃO SEGUINTE		
			INSCRIÇÕES / REFORÇOS	DIMINUIÇÕES / ANULAÇÕES			
CLASSIFICAÇÃO ORGÂNICA	ECONÓMICA	DESCRIÇÃO					
01		ADMINISTRAÇÃO AUTÁRQUICA	8.702.146,00	136.500,00	136.500,00	8.702.146,00	
0102		CÂMARA MUNICIPAL E SERVIÇOS MUNICIPAIS	7.452.146,00	76.500,00	136.500,00	7.392.146,00	
	02	AQUISIÇÃO DE BENS E SERVIÇOS	5.903.000,00		60.000,00	5.843.000,00	
	0202	AQUISIÇÃO DE SERVIÇOS	5.903.000,00		60.000,00	5.843.000,00	
	020220	OUTROS TRABALHOS ESPECIALIZADOS	5.903.000,00		60.000,00	5.843.000,00	
	07	AQUISIÇÃO DE BENS DE CAPITAL	1.549.146,00	76.500,00	76.500,00	1.549.146,00	
	0701	INVESTIMENTOS	1.549.146,00	76.500,00	76.500,00	1.549.146,00	
	070101	TERRENOS	994.605,00		76.500,00	918.105,00	
	070104	CONSTRUÇÕES DIVERSAS	216.845,00	34.000,00		250.845,00	
	07010405	Parques e Jardins	216.845,00	34.000,00		250.845,00	
	070109	EQUIPAMENTO ADMINISTRATIVO	337.696,00	42.500,00		380.196,00	
0103		OPERAÇÕES FINANCEIRAS	1.250.000,00	60.000,00		1.310.000,00	
	03	JUROS E OUTROS ENCARGOS	1.250.000,00	60.000,00		1.310.000,00	
	0305	OUTROS JUROS	1.250.000,00	60.000,00		1.310.000,00	
	030502	OUTROS	1.250.000,00	60.000,00		1.310.000,00	
TOTAL ...			8.702.146,00	136.500,00	136.500,00	8.702.146,00	
TOTAL DE DESPESAS CORRENTES					60.000,00	60.000,00	
TOTAL DE DESPESAS DE CAPITAL ...					76.500,00	76.500,00	

Em 07 de set de 2016

Aprovada em reunião de 07/09/2016

O Presidente da Câmara,
no uso de competências delegadas,

Os Vereadores,





**10ª ALTERAÇÃO AO PLANO
PLURIANUAL DE
INVESTIMENTOS**

2016

W
WSS
Amel

PH.

W
R

ENTIDADE
Município de Nazaré

QUANTIDADE PROGRAMA / PROJETO / ACÇÃO	IDENTIFIC. DO PROJ. ACÇÃO	DESCRIÇÃO	RESPONSÁVEL ORGANIZACIONAL	VALOR REALIZADO EM ANOS ANTERIORES	DOTAÇÃO ANTERIOR				MODIFICAÇÕES ORÇAMENTAIS (MODIFICAÇÃO +/-)				DOTAÇÃO SEQUINTE					
					ANO EM CURSO		ANO EM CURSO		ANO EM CURSO		ANO EM CURSO		ANO SEQUINTE		ANO SEQUINTE		ANO SEQUINTE	
					DEFINIDA	NÃO DEFINIDA	DEFINIDA	NÃO DEFINIDA	DEFINIDA	NÃO DEFINIDA	DEFINIDA	NÃO DEFINIDA	DEFINIDA	NÃO DEFINIDA	DEFINIDA	NÃO DEFINIDA	DEFINIDA	NÃO DEFINIDA
					TOTAL		TOTAL		TOTAL		TOTAL		TOTAL		TOTAL		TOTAL	
03		ÁREA DO COMERCÍO			14.000,00	10.000,00			36.000,00	42.500,00			53.500,00	53.500,00	10.000,00	19.000,00		
03.0					10.000,00	10.000,00			36.000,00	42.500,00			53.500,00	53.500,00	10.000,00	19.000,00		
03.002	02	RENOVAÇÃO - BARRIO BÁSICO e CAS Mobiliário e Equipamento - Escolas do Concelho	DMMA		10.000,00	10.000,00			36.000,00	42.500,00			53.500,00	53.500,00	10.000,00	19.000,00		
04		ÁREA ECONÓMICA			984.605,00	984.605,00			30.000,00	42.500,00			308.185,00	308.185,00	10.000,00	29.000,00		
04.0					984.605,00	984.605,00			30.000,00	42.500,00			308.185,00	308.185,00	10.000,00	29.000,00		
04.005	01	Indústria	DIOP		984.605,00	984.605,00			30.000,00	42.500,00			308.185,00	308.185,00	10.000,00	29.000,00		
04.005	01	Aquisição de terrenos para zona industrial relacionado	DIOP		984.605,00	984.605,00			30.000,00	42.500,00			308.185,00	308.185,00	10.000,00	29.000,00		
05		ÁREA AMBIENTAL			5.000,00	5.000,00			15.000,00	34.000,00			39.000,00	39.000,00	5.000,00	18.000,00		
05.0					5.000,00	5.000,00			15.000,00	34.000,00			39.000,00	39.000,00	5.000,00	18.000,00		
05.002		Parques Infância			5.000,00	5.000,00			15.000,00	34.000,00			39.000,00	39.000,00	5.000,00	18.000,00		
05.002	01	Parques Infância do Concelho	DMMA		5.000,00	5.000,00			15.000,00	34.000,00			39.000,00	39.000,00	5.000,00	18.000,00		
TOTAL ...					999.605,00	999.605,00			45.000,00	999.605,00			999.605,00	999.605,00	15.000,00	30.000,00		

Dr. J. FERREIRA de 2016

Dr. J. FERREIRA de 2016

[Handwritten signature]

[Handwritten signature]

[Handwritten signature]

[Handwritten signature]



**11ª ALTERAÇÃO AO PLANO
PLURIANUAL DE
INVESTIMENTOS**

2016

[Handwritten signature]

[Handwritten signature]

[Handwritten signature]

[Handwritten signature]

MODIFICAÇÕES DO PLANO PERMANENTE DE INVESTIMENTOS

ENTIDADE: Município de Nazaré
 MODIFICAÇÃO NÚMERO: 13 DO ADO CONTRABILÍSTICO: 2016
 ALTERAÇÃO AO PLANO DE INVESTIMENTOS NÚMERO: 11
 DATA DE APROVAÇÃO:

ORÇAMENTO / PROGRAMA / PROJECTO / ACÇÃO	IDENTIFIC. DO PROJ. / ACÇÃO	DESCRIÇÃO	RESPONSÁVEL ORÇAMENTAL	CLASSIFICAÇÃO ORÇAMENTAL	VALOR REALIZADO EM ANOS ANTERIORES	Dotação Anterior			Modificações Orçamentais (Variação +/-)			Dotação Seguinte		
						ANO EM CURSO			ANO EM CURSO			ANO EM CURSO		
						TOTAL	DEFINITIVA	NÃO DEFINITIVA	DEFINITIVA	NÃO DEFINITIVA	2017	DEFINITIVA	NÃO DEFINITIVA	TOTAL
01		ADMINISTRAÇÃO - SERVIÇOS GERAIS				5.000,00	5.000,00		1.000,00			6.000,00		
01.0		Balúcio				5.000,00	5.000,00		1.000,00			6.000,00		
01.001	01	Grandes Reparções e Beneficiárias	DOBA	0182 07010203		5.000,00	5.000,00		1.000,00			6.000,00		
03		ÁREA DO COMERCÍO				45.000,00	45.000,00		-7.000,00			38.000,00		
03.2		transporte - Construção e gestão de equipamentos desportivos				45.000,00	45.000,00		-7.000,00			38.000,00		
03.202		de maquinaria e equipamento				45.000,00	45.000,00		-7.000,00			38.000,00		
03.202.02	02	Manutenção e equipamento	DOBA	0182 070109		20.000,00	20.000,00		-12.000,00			8.000,00		
03.202.02.04	04	ÁREA ECONÓMICA	DOBA	0182 070109		25.000,00	25.000,00		5.000,00			30.000,00		
04.0		Iluminação e infraestruturas eléctricas				37.500,00	37.500,00		6.000,00			43.500,00		
04.006		Iluminação Pública	DOBA	0182 07010404		37.500,00	37.500,00		6.000,00			43.500,00		
04.006.02	02	TOTAL ...				87.500,00	87.500,00		6.000,00			93.500,00		

de 09 de 2016
 [Assinatura]

de 20 de 2016
 [Assinatura]

[Assinatura]

[Assinatura]

[Assinatura]

[Assinatura]



Handwritten signature in blue ink, possibly reading 'Jussé'.

Handwritten signature in blue ink, possibly reading 'G. J.'.

3ª ALTERAÇÃO AO PLANO DE ATIVIDADES MUNICIPAIS

2016

ENTIDADE: Município de Nazaré
 MODIFICAÇÃO NÚMERO: 13 DO ANO ORÇAMENTÁRIO: 2016
 DATA DE APROVAÇÃO: _____
 ALTERAÇÃO AO PLANO DE ATIVIDADES NÚMERO: 1

OBJETIVO / PROGRAMA / PROJETO / AÇÃO	IDENTIFIC. DO PROJ. / AÇÃO	DESCRIÇÃO	RESPONSÁVEL	CLASSIFICAÇÃO ORÇAMENTAL	VALOR REALIZADO EM ANOS ANTERIORES	DOAÇÃO AUTORIZADA				MODIFICAÇÕES ORÇAMENTAIS (CONEXÃO +/-)				DOAÇÃO SUBJUNTA			
						ANO EM CURSO		ANOS SEQUENTES		ANO EM CURSO		ANOS SEQUENTES		ANO EM CURSO		ANOS SEQUENTES	
						TOTAL	DEFINIDA	NÃO DEFINIDA	TOTAL	DEFINIDA	NÃO DEFINIDA	2017	TOTAL	DEFINIDA	NÃO DEFINIDA	2017	TOTAL
01		ÁREA DO GOVERNO				482.550,00	482.550,00						482.550,00	482.550,00			
03.101		PROVAÇÃO - Empreendedorismo				387.550,00	387.550,00						357.550,00	357.550,00			
03.101	01	Nazare Qualifica - Transferências		0102 05010101		387.550,00	387.550,00						357.550,00	357.550,00			
03.2		DESPORTO - Apoio ao Movimento Associativo Local				95.000,00	95.000,00						125.000,00	125.000,00			
03.200		Apoio a Entidades		0102 040701		95.000,00	95.000,00						125.000,00	125.000,00			
03.200	01					95.000,00	95.000,00						125.000,00	125.000,00			
TOTAL						482.550,00	482.550,00						482.550,00	482.550,00			

Em 20 de 09 de 2016
 O Chefe

20 de 09 2016

[Handwritten signatures and notes]



**12ª ALTERAÇÃO AO
ORÇAMENTO DA DESPESA**

2016

W
Uss
Madal
2016
ca
9

IDENTIFICAÇÃO DAS RUBRICAS		DESPESA				O B S
		DOTAÇÃO ANTERIOR	MODIFICAÇÕES ORÇAMENTAIS		DOTAÇÃO SEGUINTE	
CLASSIFICAÇÃO ORGÂNICA	ECONÓMICA		DESCRIÇÃO	INSCRIÇÕES / REFORÇOS		DIMINUIÇÕES / ANULAÇÕES
01		ADMINISTRAÇÃO AUTÁRQUICA	10.368.710,00	122.500,00	122.500,00	10.368.710,00
0102		CÂMARA MUNICIPAL E SERVIÇOS MUNICIPAIS	10.368.710,00	122.500,00	122.500,00	10.368.710,00
	02	AQUISIÇÃO DE BENS E SERVIÇOS	5.868.000,00	11.000,00	111.000,00	5.768.000,00
	0201	AQUISIÇÃO DE BENS	25.000,00	11.000,00		36.000,00
	020107	VESTUÁRIO E ARTIGOS PESSOAIS	12.000,00	10.000,00		22.000,00
	020117	FERRAMENTAS E UTENSÍLIOS	13.000,00	1.000,00		14.000,00
	0202	AQUISIÇÃO DE SERVIÇOS	5.843.000,00		111.000,00	5.732.000,00
	020220	OUTROS TRABALHOS ESPECIALIZADOS	5.843.000,00		111.000,00	5.732.000,00
	04	TRANSFERÊNCIAS CORRENTES	418.931,00	100.000,00		518.931,00
	0407	INSTITUIÇÕES SEM FINS LUCRATIVOS	418.931,00	100.000,00		518.931,00
	040701	INSTITUIÇÕES SEM FINS LUCRATIVOS	418.931,00	100.000,00		518.931,00
	07	AQUISIÇÃO DE BENS DE CAPITAL	4.081.779,00	11.500,00	11.500,00	4.081.779,00
	0701	INVESTIMENTOS	4.081.779,00	11.500,00	11.500,00	4.081.779,00
	070104	CONSTRUÇÕES DIVERSAS	2.938.267,00	11.500,00	5.500,00	2.944.267,00
	07010401	Viadutos, Arruamentos e Obras Complementares	2.422.683,00		5.500,00	2.417.183,00
	07010406	Instalações Desportivas e Recreativas	515.584,00	11.500,00		527.084,00
	070109	EQUIPAMENTO ADMINISTRATIVO	373.196,00		4.500,00	368.696,00
	070110	EQUIPAMENTO BÁSICO	770.316,00		1.500,00	768.816,00
	07011002	Outro	770.316,00		1.500,00	768.816,00
TOTAL ...			10.368.710,00	122.500,00	122.500,00	10.368.710,00
TOTAL DE DESPESAS CORRENTES ...					111.000,00	111.000,00
TOTAL DE DESPESAS DE CAPITAL ...					11.500,00	11.500,00

[Handwritten signature]

Em 14 de Outubro de 2016

O Presidente da Câmara,
no uso de competências delegadas,

[Handwritten signature]

Os Vereadores,

Aprovada em reunião de 14/10/2016

[Handwritten signature]

[Handwritten signature]

[Handwritten signature]

[Handwritten signature]



**12ª ALTERAÇÃO AO PLANO
PLURIANUAL DE
INVESTIMENTOS**

2016

W
USSS
Quil
STJ
9

ANEXO DE APROVAÇÃO

ALTERAÇÃO DO PLANO DE INVESTIMENTOS NÚMERO: 12

OBJETIVO / PROGRAMA / PROJ. / PRÁTICO / AÇÃO	IDENTIFIC. DO PROJ. / AÇÃO	DESCRIÇÃO	RESPONSÁVEL	CLASSIFICAÇÃO ORÇAMENTAL	VALOR REALIZADO EM ANOS ANTERIORES	TOTALIZAÇÃO ANTERIOR			MODIFICAÇÕES ORÇAMENTAIS (VARIAÇÃO +/-)			TOTALIZAÇÃO SECUTINTE			
						ANO EM CURSO		ANO EM CURSO		ANO EM CURSO		ANO EM CURSO		ANO EM CURSO	
						DEFINIDA	NÃO DEFINIDA	DEFINIDA	NÃO DEFINIDA	DEFINIDA	NÃO DEFINIDA	DEFINIDA	NÃO DEFINIDA	DEFINIDA	NÃO DEFINIDA
						TOTAL		TOTAL		TOTAL		TOTAL		TOTAL	
03	01.002	01	ÁREA DE CONCRETO			53.000,00	53.000,00	30.000,00	5.300,00	58.300,00	10.000,00	20.000,00	20.000,00		
03.002	01	2015 I 15	EDIFICAÇÃO - BARRIO BÁSICO - Cx6			13.000,00	13.000,00		-3.000,00	10.000,00		4.000,00	4.000,00		
03.002	01	2015 I 15	Mobiliário e Equipamento - ESCOLAS DO CUNHELO	0102 - 070109	306	10.000,00	10.000,00		-7.500,00	2.500,00		2.500,00	2.500,00		
03.005	01	2015 I 21	Máquina e Equipamento	0102 - 0701002	506	3.000,00	3.000,00		-1.500,00	1.500,00		1.500,00	1.500,00		
03.202	01	2015 I 46	REPARO - Construção e gestão de equipamentos desportivos			40.000,00	40.000,00	30.000,00	34.500,00	54.500,00	10.000,00	20.000,00	20.000,00		
03.202	01	2015 I 46	Execução de várias obras-construção, reparação, ampliação, remodelação e beneficiação	0102 - 0701006	006	10.000,00	10.000,00	30.000,00	11.500,00	21.500,00		10.000,00	10.000,00		
04.004	02	2015 I 47	Máquina e equipamento	0102 - 070109	006	30.800,00	30.800,00		3.000,00	33.800,00		33.800,00	33.800,00		
04.004	02	2015 I 47	MÁQUINA ECONOMICA			14.174,00	14.174,00		-5.500,00	8.674,00		8.674,00	8.674,00		
04.004	02	2015 I 47	MÁQUINA INTERIORES - Construção e manutenção de arrastamentos			14.174,00	14.174,00		-5.500,00	8.674,00		8.674,00	8.674,00		
04.004	06	2014 I 22	Pavimentação de Estradas e Caminhos no Cuncelho	0102 - 07010401	0109	7.174,00	7.174,00		-2.000,00	5.174,00		5.174,00	5.174,00		
04.004	07	2013 I 54	Conservação e Melhoria de Estradas e Caminhos Municipais e Outros	0102 - 07010401	0109	7.000,00	7.000,00		-3.500,00	3.500,00		3.500,00	3.500,00		
TOTAL						67.174,00	67.174,00	30.000,00	67.174,00	67.174,00	67.174,00	10.000,00	20.000,00	20.000,00	

de _____ de _____

de 13 de 10 de 2016

AUSA COMARANTE

[Handwritten signatures]



**4ª ALTERAÇÃO AO PLANO DE
ATIVIDADES MUNICIPAIS**

2016

[Handwritten signatures in blue ink]


[Handwritten signature in black ink]

MODIFICAÇÃO NÚMERO 14 DO ANO CONTABILÍSTICO 2016
 NÚMERO: 4
 ALTERAÇÃO AO PLANO DE ATIVIDADES


DATA DE APROVAÇÃO

ENTIDADE
 Município de Nazaré

OBJETIVO / PROGRAMA / PROJETO / ANEXO	IDENTIFIC. DO PROJ. ANEXO	DESCRIÇÃO	RESPONSÁVEL	CLASSIFICAÇÃO ORÇAMENTAL	VALOR REALIZADO EM ANOS ANTERIORES	DOTAÇÃO ANTERIOR			MODIFICAÇÕES ORÇAMENTAIS (VALIAÇÃO +/-)			DOTAÇÃO SEGUNTE						
						ANO EM CURSO			ANO EM CURSO			ANO EM CURSO						
						TOTAL	DEFINIDA	NÃO DEFINIDA	TOTAL	DEFINIDA	NÃO DEFINIDA	TOTAL	DEFINIDA	NÃO DEFINIDA	2017	2017	2017	
03	03.2	03.200	03.200	0102	044701	TOTAL ...	125.000,00	125.000,00	125.000,00	100.000,00	100.000,00	100.000,00	225.000,00	225.000,00	225.000,00	225.000,00	225.000,00	225.000,00
							125.000,00	125.000,00	125.000,00	100.000,00	100.000,00	100.000,00	225.000,00	225.000,00	225.000,00	225.000,00	225.000,00	225.000,00
							125.000,00	125.000,00	125.000,00	100.000,00	100.000,00	100.000,00	225.000,00	225.000,00	225.000,00	225.000,00	225.000,00	225.000,00
							125.000,00	125.000,00	125.000,00	100.000,00	100.000,00	100.000,00	225.000,00	225.000,00	225.000,00	225.000,00	225.000,00	225.000,00

Em 28 de 10 de 2016


Em ___ de ___ de ___











**13ª ALTERAÇÃO AO
ORÇAMENTO DA DESPESA**

2016


*W
Ass
A
D
C*

9

IDENTIFICAÇÃO DAS RUBRICAS		DESPESA				O B S	
		DOTAÇÃO ANTERIOR	MODIFICAÇÕES ORÇAMENTAIS		DOTAÇÃO SEGUINTE		
			INSCRIÇÕES / REFORÇOS	DIMINUIÇÕES / ANULAÇÕES			
CLASSIFICAÇÃO ORGÂNICA	ECONÔMICA	DESCRIÇÃO					
01		ADMINISTRAÇÃO AUTÁRQUICA	455.000,00	31.000,00	31.000,00	455.000,00	
0102		CÂMARA MUNICIPAL E SERVIÇOS MUNICIPAIS	455.000,00	31.000,00	31.000,00	455.000,00	
	01	DESPESAS COM O PESSOAL	455.000,00	31.000,00	31.000,00	455.000,00	
	0101	REMUNERAÇÕES CERTAS E PERMANENTES	377.000,00	14.000,00	25.000,00	366.000,00	
	010104	PESSOAL DOS QUADROS- REGIME DE CONTRATO INDIVIDUAL	5.000,00		5.000,00		
	01010402	ALTERAÇÕES OBRIGATORIAS DE POSICIONAMENTO REMUNERATÓRIO	5.000,00		5.000,00		
	010106	PESSOAL CONTRATADO A TERMO	55.000,00	2.000,00	5.000,00	52.000,00	
	01010601	PESSOAL EM FUNÇÕES A TERMO RESOLUTIVO	5.000,00		5.000,00		
	01010604	RECRUTAMENTO DE PESSOAL PARA NOVOS POSTOS DE TRABALHO	50.000,00	2.000,00		52.000,00	
	010107	PESSOAL EM REGIME DE TAREFA OU AVENÇA	30.000,00		5.000,00	25.000,00	
	010108	PESSOAL AGUARDANDO APOSENTAÇÃO	15.000,00		10.000,00	5.000,00	
	010109	PESSOAL EM QUALQUER OUTRA SITUAÇÃO	86.000,00	4.000,00		90.000,00	
	010114	SUBSÍDIOS	186.000,00	8.000,00		194.000,00	
	0102	ABONOS VARIÁVEIS OU EVENTUAIS	70.000,00	15.500,00	6.000,00	79.500,00	
	010204	AJUDAS DE CUSTO	45.000,00	15.000,00		60.000,00	
	010211	SUBSÍDIO DE TURNO	18.000,00	500,00		18.500,00	
	010212	INDEMNIZAÇÕES POR CESSAÇÃO DE FUNÇÕES	5.000,00		5.000,00		
	010213	OUTROS SUPLEMENTOS E PRÊMIOS	2.000,00		1.000,00	1.000,00	
	01021301	PRÊMIOS DE DESEMPENHO	2.000,00		1.000,00	1.000,00	
	0103	SEGURANÇA SOCIAL	8.000,00	1.500,00		9.500,00	
	010303	SUBSÍDIO FAMILIAR A CRIANÇAS E JOVENS	8.000,00	1.500,00		9.500,00	
TOTAL ...			455.000,00	31.000,00	31.000,00	455.000,00	
TOTAL DE DESPESAS CORRENTES					31.000,00	31.000,00	
TOTAL DE DESPESAS DE CAPITAL ...							

Em 28 de Outubro de 2016


O Presidente da Câmara,
no uso de competências delegadas,



Aprovada em reunião de 28/10/2016



Os Vereadores,






**14ª ALTERAÇÃO AO
ORÇAMENTO DA DESPESA**

2016


Handwritten signatures in blue ink:
1. A signature at the top right.
2. A signature below the first one.
3. A signature below the second one.
4. A signature below the third one.

IDENTIFICAÇÃO DAS RUBRICAS		DESPESA				O B S	
		DOTAÇÃO ANTERIOR	MODIFICAÇÕES ORÇAMENTAIS		DOTAÇÃO SEGUINTE		
			INSCRIÇÕES / REFORÇOS	DIMINUIÇÕES / ANULAÇÕES			
CLASSIFICAÇÃO ORGÂNICA	ECONÓMICA	DESCRIÇÃO					
01		ADMINISTRAÇÃO AUTÁRQUICA	10.227.848,00	153.500,00	153.500,00	10.227.848,00	
0102		CÂMARA MUNICIPAL E SERVIÇOS MUNICIPAIS	8.917.848,00	88.500,00	153.500,00	8.852.848,00	
	02	AQUISIÇÃO DE BENS E SERVIÇOS	6.277.480,00	55.500,00	84.500,00	6.248.480,00	
	0202	AQUISIÇÃO DE SERVIÇOS	6.277.480,00	55.500,00	84.500,00	6.248.480,00	
	020220	OUTROS TRABALHOS ESPECIALIZADOS	5.732.000,00		84.500,00	5.647.500,00	
	020225	OUTROS SERVIÇOS	545.480,00	55.500,00		600.980,00	
	05	SUBSÍDIOS	1.622.151,00		36.000,00	1.586.151,00	
	0501	SOCIEDADES E QUASE-SOCIEDADES NÃO FINANCEIRAS	1.622.151,00		36.000,00	1.586.151,00	
	050101	PÚBLICAS	1.622.151,00		36.000,00	1.586.151,00	
	05010101	Empresas Públicas Municipais e Intermunicipais	1.622.151,00		36.000,00	1.586.151,00	
	07	AQUISIÇÃO DE BENS DE CAPITAL	1.018.217,00	33.000,00	33.000,00	1.018.217,00	
	0701	INVESTIMENTOS	1.018.217,00	33.000,00	33.000,00	1.018.217,00	
	070104	CONSTRUÇÕES DIVERSAS	231.670,00		33.000,00	198.670,00	
	07010404	Iluminação Pública	231.670,00		33.000,00	198.670,00	
	070106	MATERIAL DE TRANSPORTES	17.731,00	20.000,00		37.731,00	
	07010602	Outro	17.731,00	20.000,00		37.731,00	
	070110	EQUIPAMENTO BÁSICO	768.816,00	13.000,00		781.816,00	
	07011002	Outro	768.816,00	13.000,00		781.816,00	
0103		OPERAÇÕES FINANCEIRAS	1.310.000,00	65.000,00		1.375.000,00	
	03	JUROS E OUTROS ENCARGOS	1.310.000,00	65.000,00		1.375.000,00	
	0305	OUTROS JUROS	1.310.000,00	65.000,00		1.375.000,00	
	030502	OUTROS	1.310.000,00	65.000,00		1.375.000,00	
TOTAL ...			10.227.848,00	153.500,00	153.500,00	10.227.848,00	
TOTAL DE DESPESAS CORRENTES ...					120.500,00	120.500,00	
TOTAL DE DESPESAS DE CAPITAL ...					33.000,00	33.000,00	

Em 28 de out de 2016

O Presidente da Câmara,
no uso de competências delegadas,


Os Vereadores,



Aprovada em reunião de 28/10/2016







**13ª ALTERAÇÃO AO PLANO
PLURIANUAL DE
INVESTIMENTOS**

2016

(Handwritten signatures and initials in blue ink)

EXTERNE
Município de Nazaré

MODIFICAÇÃO NÚMERO: 16 DO ANO CANCELAMENTO: 2014
ALTERAÇÃO AO PLANO DE INVESTIMENTOS NÚMERO: 11

DATA DE APROVAÇÃO

OBJETIVO / PROGRAMA / PROJETO / AÇÃO	IDENTIFIC. DO PROJ. AÇÃO	DESCRIÇÃO	RESPONSÁVEL	CLASSIFICAÇÃO ORÇAMENTAL	VALOR REALIZADO EM ANOS ANTERIORES	ANO EM CURSO				ANO EM CURSO				ANO EM CURSO			
						ANO EM CURSO		ANO EM CURSO		ANO EM CURSO		ANO EM CURSO		ANO EM CURSO		ANO EM CURSO	
						DEFINIDA	NÃO DEFINIDA	DEFINIDA	NÃO DEFINIDA	DEFINIDA	NÃO DEFINIDA	DEFINIDA	NÃO DEFINIDA	DEFINIDA	NÃO DEFINIDA	DEFINIDA	NÃO DEFINIDA
						TOTAL	ANOS SEQUENTES	TOTAL	ANOS SEQUENTES	TOTAL	ANOS SEQUENTES	TOTAL	ANOS SEQUENTES	TOTAL	ANOS SEQUENTES	TOTAL	ANOS SEQUENTES
01		ADMINISTRAÇÃO - SERVIÇOS GERAIS				15.000,00	15.000,00			20.000,00	20.000,00			35.000,00	35.000,00		
01.0						15.000,00	15.000,00			20.000,00	20.000,00			35.000,00	35.000,00		
01.005		Manutenção de veículos leves DDM		0102 - 07010602		15.000,00	15.000,00			20.000,00	20.000,00			35.000,00	35.000,00		
01.005.01	2016 I 10	ÁREA DO CONHECIMENTO				10.000,00	10.000,00			13.000,00	13.000,00			23.000,00	23.000,00		
01.3						10.000,00	10.000,00			13.000,00	13.000,00			23.000,00	23.000,00		
01.303		CULTURA - Construção e gestão de equipamentos culturais				10.000,00	10.000,00			13.000,00	13.000,00			23.000,00	23.000,00		
01.303.01	2016 I 33	Manutenção e Equipamento	PPMA	0102 - 07010602		10.000,00	10.000,00			13.000,00	13.000,00			23.000,00	23.000,00		
04		ÁREA ECONÔMICA				56.417,00	56.417,00			-13.000,00	-13.000,00			23.417,00	23.417,00		
04.0						56.417,00	56.417,00			-13.000,00	-13.000,00			23.417,00	23.417,00		
04.006		Iluminação e infraestrutura elétricas				56.417,00	56.417,00			-13.000,00	-13.000,00			23.417,00	23.417,00		
04.006.01	2016 I 52	Iluminação Pública - Oeiras Led DDM		0102 - 07010604		56.417,00	56.417,00			-13.000,00	-13.000,00			23.417,00	23.417,00		
TOTAL ...						81.417,00	81.417,00			81.417,00	81.417,00			81.417,00	81.417,00		

28 de maio de 2016
[Assinatura]

28 de maio de 2016
[Assinatura]

[Assinatura]

[Assinatura]

[Assinatura]

[Assinatura]



**5ª ALTERAÇÃO AO PLANO DE
ATIVIDADES MUNICIPAIS**

2016

[Handwritten signatures in blue ink]

ALTERAÇÃO AO PLANO DE ATIVIDADES

OBJETIVO / PROGRAMA / PROJETO / AÇÃO	IDENTIFIC. DO PROJ. / AÇÃO	DESCRIÇÃO	CLASSIFICAÇÃO ORÇAMENTAL	VALOR REALIZADO EM ANOS ANTERIORES	DOTAÇÃO ANTERIOR			MODIFICAÇÕES ORÇAMENTAIS (VARIÇÃO +/-)			DOTAÇÃO SECUNTE			
					ANO EM CURSO			ANO EM CURSO			ANO EM CURSO			
					TOTAL	DEFINIDA	NÃO DEFINIDA	TOTAL	DEFINIDA	NÃO DEFINIDA	TOTAL	DEFINIDA	NÃO DEFINIDA	2017
01	01.1	ÁREA DO COMERCIALIZADO		422.050,00	422.050,00				19.500,00			441.550,00	441.550,00	
01.101	01.101.01	POPULAÇÃO - Empreendedorismo Nasaré Qualifica - Transferecdae	0102 04010101	357.550,00	357.550,00				-36.000,00			321.550,00	321.550,00	
01.3	01.307	CULTURA - Animação de Rua		64.500,00	64.500,00				55.500,00			120.000,00	120.000,00	
01.307	01.307.01	Festas e Aniversários de Rua	0102 040215	25.000,00	25.000,00				-25.000,00			0,00	0,00	
01.307	01.307.02	Festas e Aniversários de Rua	0102 040215	30.000,00	30.000,00				90.000,00			120.000,00	120.000,00	
01.307	01.307.03	Festas e Aniversários de Rua	0102 040215	2.500,00	2.500,00				-2.500,00			0,00	0,00	
01.307	01.307.04	Festas e Aniversários de Rua	0102 040215	7.000,00	7.000,00				-7.000,00			0,00	0,00	
TOTAL				422.050,00	422.050,00				19.500,00			441.550,00	441.550,00	

De 10 de 2016

De 10 de 2016



**15ª ALTERAÇÃO AO
ORÇAMENTO DA DESPESA**

2016

Handwritten signatures in blue ink:
1. A small mark resembling a checkmark or the letter 'W'.
2. A signature that appears to be 'Miguel' or similar.
3. A signature that appears to be 'D.F.'.
4. A signature that appears to be 'C'.
5. A large, stylized signature that appears to be 'J.J.' or similar.

IDENTIFICAÇÃO DAS RUBRICAS		DESPESA				O B S	
		DOTAÇÃO ANTERIOR	MODIFICAÇÕES ORÇAMENTAIS		DOTAÇÃO SEGUINTE		
CLASSIFICAÇÃO ORGÂNICA	ECONÓMICA		DESCRIÇÃO	INSCRIÇÕES / REFORÇOS		DIMINUIÇÕES / ANULAÇÕES	
01		ADMINISTRAÇÃO AUTÁRQUICA	8.848.611,00	57.500,00	57.500,00	8.848.611,00	
0102		CÂMARA MUNICIPAL E SERVIÇOS MUNICIPAIS	8.848.611,00	57.500,00	57.500,00	8.848.611,00	
	02	AQUISIÇÃO DE BENS E SERVIÇOS	5.661.500,00	2.000,00	32.000,00	5.631.500,00	
	0201	AQUISIÇÃO DE BENS	14.000,00	2.000,00		16.000,00	
	020117	FERRAMENTAS E UTENSÍLIOS	14.000,00	2.000,00		16.000,00	
	0202	AQUISIÇÃO DE SERVIÇOS	5.647.500,00		32.000,00	5.615.500,00	
	020220	OUTROS TRABALHOS ESPECIALIZADOS	5.647.500,00		32.000,00	5.615.500,00	
	06	OUTRAS DESPESAS CORRENTES	1.060.000,00	30.000,00		1.090.000,00	
	0602	DIVERSAS	1.060.000,00	30.000,00		1.090.000,00	
	060203	OUTRAS	1.060.000,00	30.000,00		1.090.000,00	
	06020305	Outras	1.060.000,00	30.000,00		1.090.000,00	
	07	AQUISIÇÃO DE BENS DE CAPITAL	2.127.111,00	25.500,00	25.500,00	2.127.111,00	
	0701	INVESTIMENTOS	2.127.111,00	25.500,00	25.500,00	2.127.111,00	
	070104	CONSTRUÇÕES DIVERSAS	976.599,00	7.500,00	25.500,00	958.599,00	
	07010404	Iluminação Pública	198.670,00		17.000,00	181.670,00	
	07010405	Parques e Jardins	250.845,00		8.500,00	242.345,00	
	07010406	Instalações Desportivas e Recreativas	527.084,00	7.500,00		534.584,00	
	070109	EQUIPAMENTO ADMINISTRATIVO	368.696,00	11.500,00		380.196,00	
	070110	EQUIPAMENTO BÁSICO	781.816,00	6.500,00		788.316,00	
	07011002	Outro	781.816,00	6.500,00		788.316,00	
TOTAL ...			8.848.611,00	57.500,00	57.500,00	8.848.611,00	
TOTAL DE DESPESAS CORRENTES					32.000,00	32.000,00	
TOTAL DE DESPESAS DE CAPITAL ...					25.500,00	25.500,00	

Handwritten signature and initials in blue ink.

Em 25 de Novembro de 2016

Aprovada em reunião de 25/11/2016

O Presidente da Câmara,
no uso de competências delegadas,

Handwritten signature of the President of the Municipality.

Os Vereadores,

Handwritten signatures of the council members on horizontal lines.



**14ª ALTERAÇÃO AO PLANO
PLURIANUAL DE
INVESTIMENTO**

2016

Handwritten signature in blue ink.

Handwritten initials in blue ink.

Handwritten signature in blue ink.

DATA DE APROVAÇÃO

OBJETIVO / PROGRAMA / PROJETO / AÇÃO	IDENTIFIC. DO PROJ. AÇÃO	DESCRIÇÃO	RESPONSÁVEL	CLASSIFICAÇÃO ORÇAMENTAL	VALOR REALIZADO EM ANOS ANTERIORES	DOTAÇÃO ANTERIOR			MODIFICAÇÕES ORÇAMENTAIS (VALUÇÃO +/-)			DOTAÇÃO RESULTANTE		
						ANO EM CURSO			ANO EM CURSO			ANO EM CURSO		
						TOTAL	DEFINIDA	NÃO DEFINIDA	DEFINIDA	NÃO DEFINIDA	2017	DEFINIDA	NÃO DEFINIDA	TOTAL
01		ADMINISTRAÇÃO - SERVIÇOS GERAIS				10.000,00	10.000,00		10.500,00			20.500,00	20.500,00	
01.0						10.000,00	10.000,00		10.500,00			20.500,00	20.500,00	
01.002	03	Equipamento e mobiliário	DOMA	0102 070109		10.000,00	10.000,00		10.500,00			20.500,00	20.500,00	
03	2016 1 5	ÁREA DO COMERCIO				161.000,00	161.000,00		15.000,00			176.000,00	176.000,00	
03.2						138.000,00	138.000,00		8.500,00			146.500,00	146.500,00	
03.202		SUPOSTO - Construção e gestão de equipamentos desportivos				138.000,00	138.000,00		8.500,00			146.500,00	146.500,00	
01.202	02	Maquinaria e equipamento	DOMA	0102 070109		31.000,00	31.000,00		1.000,00			34.000,00	34.000,00	
01.302	04	Colocação de piso sintético no Estádio Municipal de Nazaré	DOMA	0102 07010406		105.000,00	105.000,00		7.500,00			112.500,00	112.500,00	
03.3						23.000,00	23.000,00		6.500,00			29.500,00	29.500,00	
03.303		CULTURA - Construção e gestão de equipamentos culturais				23.000,00	23.000,00		6.500,00			29.500,00	29.500,00	
03.303	01	Maquinaria e Equipamento	DOMA	0102 07011002		23.000,00	23.000,00		6.500,00			29.500,00	29.500,00	
04		ÁREA ECONÔMICA				23.417,00	23.417,00		-17.000,00			6.417,00	6.417,00	
04.0						23.417,00	23.417,00		-17.000,00			6.417,00	6.417,00	
04.006	01	Iluminação e Infraestruturas elétricas				23.417,00	23.417,00		-17.000,00			6.417,00	6.417,00	
05		Iluminação pública - Oeste Ied/OMM				23.417,00	23.417,00		-17.000,00			6.417,00	6.417,00	
05.0		ÁREA AMBIENTAL				12.000,00	12.000,00		-8.500,00			3.500,00	3.500,00	
05.001		Respostas verdes				12.000,00	12.000,00		-8.500,00			3.500,00	3.500,00	
05.001	01	Reabilitação do Parque da Pedralva	DOMA	0102 07010405		12.000,00	12.000,00		-8.500,00			3.500,00	3.500,00	
						206.417,00	206.417,00		206.417,00			206.417,00	206.417,00	

25 de Novembro de 2016
Ass: [Assinatura]

25 de Novembro de 2016
Ass: [Assinatura]

[Assinatura]

[Assinatura]

1 - 10 - 2016
[Assinatura]

Ass: [Assinatura]



**16ª ALTERAÇÃO AO
ORÇAMENTO DA DESPESA**

2016

Handwritten signatures and initials in blue ink, including a signature that appears to be 'Rui' and initials 'PT'.


ENTIDADE		MODIFICAÇÕES AO ORÇAMENTO DA DESPESA				
Município da Nazaré		MODIFICAÇÃO NUMERO: 18	NUMERO 16 DO ANO CONTABILISTICO DE 2016		DATA DE APROVAÇÃO	
IDENTIFICAÇÃO DAS RUBRICAS		DESPESA				
CLASSIFICAÇÃO ORGÂNICA	ECONÓMICA	DESCRIÇÃO	DOTAÇÃO ANTERIOR	MODIFICAÇÕES ORÇAMENTAIS		DOTAÇÃO SEGUINTE
				INSCRIÇÕES / REFORÇOS	DIMINUIÇÕES / ANULAÇÕES	
01		ADMINISTRAÇÃO AUTÁRQUICA	8.485.965,00	217.000,00	217.000,00	8.485.965,00
0102		CÂMARA MUNICIPAL E SERVIÇOS MUNICIPAIS	8.485.965,00	217.000,00	217.000,00	8.485.965,00
	02	AQUISIÇÃO DE BENS E SERVIÇOS	5.757.500,00	8.000,00	138.000,00	5.627.500,00
	0202	AQUISIÇÃO DE SERVIÇOS	5.757.500,00	8.000,00	138.000,00	5.627.500,00
	020220	OUTROS TRABALHOS ESPECIALIZADOS	5.615.500,00		138.000,00	5.477.500,00
	020224	ENCARGOS DE COBRANÇA DE RECEITAS	142.000,00	8.000,00		150.000,00
	04	TRANSFERÊNCIAS CORRENTES	518.931,00	130.000,00		648.931,00
	0407	INSTITUIÇÕES SEM FINS LUCRATIVOS	518.931,00	130.000,00		648.931,00
	040701	INSTITUIÇÕES SEM FINS LUCRATIVOS	518.931,00	130.000,00		648.931,00
	07	AQUISIÇÃO DE BENS DE CAPITAL	2.209.534,00	79.000,00	79.000,00	2.209.534,00
	0701	INVESTIMENTOS	2.209.534,00	79.000,00	79.000,00	2.209.534,00
	070101	TERRENOS	918.105,00		79.000,00	839.105,00
	070104	CONSTRUÇÕES DIVERSAS	503.113,00	64.000,00		567.113,00
	07010404	Iluminação Pública	181.670,00	14.000,00		195.670,00
	07010409	Sinalização e Trânsito	321.443,00	50.000,00		371.443,00
	070110	EQUIPAMENTO BÁSICO	788.316,00	15.000,00		803.316,00
	07011002	Outro	788.316,00	15.000,00		803.316,00
TOTAL ...			8.485.965,00	217.000,00	217.000,00	8.485.965,00
TOTAL DE DESPESAS CORRENTES					138.000,00	138.000,00
TOTAL DE DESPESAS DE CAPITAL					79.000,00	79.000,00

TOTAL DE DESPESAS CORRENTES

TOTAL DE DESPESAS DE CAPITAL

Em 07 de Dezembro de 2016


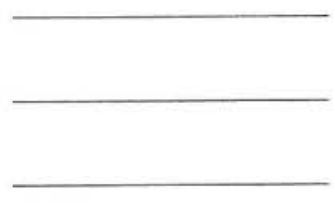
O Presidente da Câmara,
no uso de competências delegadas,



Os Vereadores,

Aprovada em reunião de 07/12/2016






**15ª ALTERAÇÃO AO PLANO
PLURIUANUAL DE
INVESTIMENTOS**


2016

Handwritten signatures in blue ink:
1. A signature that appears to be "M. Costa"
2. A signature that appears to be "A. Costa"
3. A signature that appears to be "J. Costa"
4. A signature that appears to be "J. Costa"

DATA DE APROVAÇÃO


OBJETIVO / PROGRAMA / PROJETO / AÇÃO	IDENTIFIC. DO PROJ. / AÇÃO	DESCRIÇÃO	RESPONSÁVEL	CLASSIFICAÇÃO ORÇAMENTAL	VALOR REALIZADO EM ANOS ANTERIORES	DOTAÇÃO ANTERIOR			MODIFICAÇÕES ORÇAMENTAIS (VARIAÇÃO +/-)			DOTAÇÃO SEQUINTE		
						ANO EM CURSO		ANOS SEQUINTE	ANO EM CURSO		ANOS SEQUINTE	ANO EM CURSO		ANOS SEQUINTE
						TOTAL	DEFINIDA		NÃO DEFINIDA	TOTAL		DEFINIDA	NÃO DEFINIDA	
03	03.3					29.500,00	29.500,00		15.000,00			44.500,00	44.500,00	
03.003	01	ÁREA DO COMERCIO				29.500,00	29.500,00		15.000,00			44.500,00	44.500,00	
		CULTURA - Construção e gestão de equipamentos culturais				29.500,00	29.500,00		15.000,00			44.500,00	44.500,00	
		Reparação e equipamento				995.105,00	995.105,00		-15.000,00			980.105,00	980.105,00	5.000,00
		ÁREA ECONOMICA				995.105,00	995.105,00	7.500,00	-15.000,00			980.105,00	980.105,00	5.000,00
		REGULADOR INTERIORES -				43.500,00	43.500,00	7.500,00	50.000,00			93.500,00	93.500,00	5.000,00
		Construção e manutenção de armamentos				43.500,00	43.500,00	7.500,00	50.000,00			93.500,00	93.500,00	5.000,00
		Sinalização e identificação em DUNA				908.105,00	908.105,00		-79.000,00			829.105,00	829.105,00	
		Vias Municipais				908.105,00	908.105,00		-79.000,00			829.105,00	829.105,00	
		Indústria				43.500,00	43.500,00		14.000,00			57.500,00	57.500,00	
		Aquisição de terrenos para zona industrial valado				43.500,00	43.500,00		14.000,00			57.500,00	57.500,00	
		Iluminação e infraestruturas elétricas				43.500,00	43.500,00		14.000,00			57.500,00	57.500,00	
		Iluminação Pública				43.500,00	43.500,00		14.000,00			57.500,00	57.500,00	
		TOTAL				3.024.605,00	3.024.605,00	7.500,00	34.000,00			3.024.605,00	3.024.605,00	2.500,00

DT de Barretos 2016


DT de Barretos 2016














**6ª ALTERAÇÃO AO PLANO DE
ATIVIDADES MUNICIPAIS**

2016

Handwritten signature in blue ink.

Handwritten signature in blue ink.

Handwritten signature in blue ink.

ACTUAÇÃO AO PLANO DE ACTIVIDADES NÚMERO: 4
DATA DE APROVAÇÃO

OBJECTIVO / PROGRAMA / PROJECTO / ACÇÃO	IDENTIFIC. DO PROJ. ACÇÃO	DESCRIÇÃO	RESPONSÁVEL	CLASSIFICAÇÃO ORÇAMENTAL	VALOR REALIZADO EM ANOS ANTERIORES	DOTAÇÃO ANTERIOR				MODIFICAÇÕES ORÇAMENTAIS (VARIAÇÃO +/-)				DOTAÇÃO RESCINDIDA					
						ANO EM CURSO		ANOS SEQUENTES		ANO EM CURSO		ANOS SEQUENTES		ANO EM CURSO		ANOS SEQUENTES			
						TOTAL	DEFINIDA	NÃO DEFINIDA	TOTAL	DEFINIDA	NÃO DEFINIDA	2011	2012	TOTAL	DEFINIDA	NÃO DEFINIDA	2013	2014	
03.2		ÁREA DO CONHECIMENTO			225.000,00	225.000,00				130.000,00					355.000,00				
03.200		DEPARTAMENTO - Apoio ao Movimento Associativo Local			225.000,00	225.000,00				130.000,00					355.000,00				
03.200.01	2014 A.14	Apoio a Entidades		0102 - 040701	225.000,00	225.000,00				130.000,00					355.000,00				
TOTAL ...						225.000,00	225.000,00			130.000,00					355.000,00				

DT de 22 de 04/14 aprovada no reunião de 07 de 02 2014
 O Presidente da Câmara, *[Assinatura]*
 Os Vereadores: *[Assinaturas]*

[Assinaturas manuais]



De liberado
Ratificar.
R-27/12/2016
M. Mendes

17ª ALTERAÇÃO AO ORÇAMENTO DA DESPESA

2016

694

W
MSS
Winkel
DTJ.

W
9

ENTIDADE

Município da Nazaré

MODIFICAÇÕES AO ORÇAMENTO DA DESPESA

MODIFICAÇÃO NUMERO: 19

ALTERAÇÃO AO ORÇAMENTO DA DESPESA

NUMERO 17 DO ANO CONTABILISTICO DE 2016

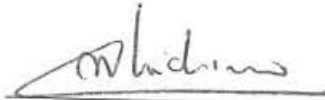
DATA DE APROVAÇÃO

Página: 1

IDENTIFICAÇÃO DAS RUBRICAS		DESPESA				O B S	
CLASSIFICAÇÃO ORGÂNICA	ECONÔMICA	DESCRIÇÃO	DOTAÇÃO ANTERIOR	MODIFICAÇÕES ORÇAMENTAIS			DOTAÇÃO SEGUINTE
				INSCRIÇÕES / REFORÇOS	DIMINUIÇÕES / ANULAÇÕES		
01		ADMINISTRAÇÃO AUTÁRQUICA	2.864.000,00			2.864.000,00	
0102		CÂMARA MUNICIPAL E SERVIÇOS MUNICIPAIS	1.489.000,00	200.000,00		1.289.000,00	
	01	DESPESAS COM O PESSOAL	1.489.000,00		200.000,00	1.289.000,00	
	0101	REMUNERAÇÕES CERTAS E PERMANENTES	1.186.000,00		200.000,00	986.000,00	
	010101	TITULARES DE ORGÃOS DE SOBERANIA E MEMBROS DE ÓRGÃ	141.000,00		47.000,00	94.000,00	
	010104	PESSOAL DOS QUADROS- REGIME DE CONTRATO INDIVIDUAL	995.000,00		6.000,00	989.000,00	
	01010401	PESSOAL EM FUNÇÕES A TEMPO INDETERMINADO	995.000,00		24.000,00	971.000,00	
	010115	REMUNERAÇÕES POR DOENÇA E MATERNIDADE / PATERNIDAD	50.000,00		24.000,00	26.000,00	
	0103	SEGURANÇA SOCIAL	303.000,00		17.000,00	286.000,00	
	010301	ENCARGOS COM A SAÚDE	130.000,00		153.000,00	23.000,00	
	010302	OUTROS ENCARGOS COM A SAÚDE	20.000,00		54.000,00	34.000,00	
	010305	CONTRIBUIÇÕES PARA A SEGURANÇA SOCIAL	70.000,00		10.000,00	60.000,00	
	01030501	Assistência na Doença dos Funcionários Públicos	70.000,00		11.000,00	59.000,00	
	010309	SEGUROS	58.000,00		11.000,00	47.000,00	
	01030901	Seguros de acidentes no trabalho e doenças profissionais	58.000,00		57.000,00	1.000,00	
	010310	OUTRAS DESPESAS DE SEGURANÇA SOCIAL	25.000,00		57.000,00	32.000,00	
	01031001	EVENTUALIDADE MATERNIDADE, PATERNIDADE E ADOÇÃO	25.000,00		21.000,00	4.000,00	
0103		OPERAÇÕES FINANCEIRAS	1.375.000,00	200.000,00		1.175.000,00	
	03	JUROS E OUTROS ENCARGOS	1.375.000,00	200.000,00		1.175.000,00	
	0305	OUTROS JUROS	1.375.000,00	200.000,00		1.175.000,00	
	030502	OUTROS	1.375.000,00	200.000,00		1.175.000,00	
TOTAL ...			2.864.000,00	200.000,00	200.000,00	2.864.000,00	
TOTAL DE DESPESAS CORRENTES				200.000,00	200.000,00		
TOTAL DE DESPESAS DE CAPITAL ...							


Em 27 de Dezembro de 2016

O Presidente da Câmara,
no uso de competências delegadas,



Aprovada em reunião de 27/12/2016

Os Vereadores,





MUNICIPIO DA NAZARÉ
PRESTAÇÃO DE CONTAS – EXERCICIO ECONÓMICO DE 2016

Ve

8. MAPAS DE FUNDO MANEIO

ENTIDADE	LISTA DE ORDENS DE PAGAMENTO COM DETALHE	DATA	ANO	PAGINA
CNV		2017/02/07	2016	1

ORDEN DE PAGAMENTO			FACTURA		ENTIDADE	EMISSÃO		AUTORIZAÇÃO	PAGAMENTO			OBSERVAÇÕES
Número	Recibo	T E	D. Emissão	Numero		Contrib.	Data	Valor	Data	Data	Ilíquido	
416		G P		199606242	HELENA ISABEL CUSTODIO PISCO POLA PILO	2016/03/02	48,19	2016/03/02	2016/03/03	48,19	48,19	FUNDO DE MANEIO
670		G P		199606242	HELENA ISABEL CUSTODIO PISCO POLA PILO	2016/04/04	202,56	2016/04/04	2016/04/06	202,56	202,56	FUNDO DE MANEIO
873		G P		199606242	HELENA ISABEL CUSTODIO PISCO POLA PILO	2016/05/02	64,30	2016/05/02	2016/05/06	64,30	64,30	FUNDO DE MANEIO
1093		G P		199606242	HELENA ISABEL CUSTODIO PISCO POLA PILO	2016/06/02	57,10	2016/06/02	2016/06/03	57,10	57,10	FUNDO DE MANEIO
1319		G P		199606242	HELENA ISABEL CUSTODIO PISCO POLA PILO	2016/07/04	115,20	2016/07/05	2016/07/12	115,20	115,20	FUNDO DE MANEIO
1546		G P		199606242	HELENA ISABEL CUSTODIO PISCO POLA PILO	2016/08/03	33,05	2016/08/03	2016/08/05	33,05	33,05	FUNDO DE MANEIO
1766		G P		199606242	HELENA ISABEL CUSTODIO PISCO POLA PILO	2016/09/01	33,15	2016/09/01	2016/09/09	33,15	33,15	FUNDO DE MANEIO
1970		G P		199606242	HELENA ISABEL CUSTODIO PISCO POLA PILO	2016/10/06	41,32	2016/10/06	2016/10/11	41,32	41,32	FUNDO DE MANEIO
2179		G P		199606242	HELENA ISABEL CUSTODIO PISCO POLA PILO	2016/12/05	90,80	2016/12/05	2016/12/09	90,80	90,80	FUNDO DE MANEIO
2400		G P		199606242	HELENA ISABEL CUSTODIO PISCO POLA PILO	2016/12/16	33,40	2016/12/16	2016/12/16	33,40	33,40	FUNDO DE MANEIO
					TOTAL ...		719,07			719,07	719,07	

ENTIDADE	LISTA DE ORDENS DE PAGAMENTO COM DETALHE	DATA	ANO	PAGINA
		2017/02/07	2016	1

ORDEN DE PAGAMENTO			FACTURA		ENTIDADE	EMISSÃO		AUTORIZAÇÃO	PAGAMENTO		OBSERVAÇÕES	
Numero	Recibo	T E	D. Emissão	Numero		Data	Valor	Data	Data	Ilíquido		Líquido
195		G P		217734502	ANA TERESA MAFRA NETO	2016/02/02	582,53	2016/02/02	2016/02/03	582,53	582,53	FUNDO DE MANEIO
408		G P		217734502	ANA TERESA MAFRA NETO	2016/03/02	1.592,89	2016/03/02	2016/03/03	1.592,89	1.592,89	FUNDO DE MANEIO
679		G P		217734502	ANA TERESA MAFRA NETO	2016/04/04	555,19	2016/04/04	2016/04/04	555,19	555,19	FUNDO DE MANEIO
862		G P		217734502	ANA TERESA MAFRA NETO	2016/05/03	351,70	2016/05/03	2016/05/05	351,70	351,70	FUNDO DE MANEIO
1081		G P		217734502	ANA TERESA MAFRA NETO	2016/06/01	609,69	2016/06/03	2016/06/06	609,69	609,69	FUNDO DE MANEIO
1330		G P		217734502	ANA TERESA MAFRA NETO	2016/07/05	548,90	2016/07/05	2016/07/08	548,90	548,90	FUNDO DE MANEIO
1529		G P		217734502	ANA TERESA MAFRA NETO	2016/08/01	1.160,52	2016/08/02	2016/08/03	1.160,52	1.160,52	FUNDO DE MANEIO
1761		G P		217734502	ANA TERESA MAFRA NETO	2016/09/01	514,33	2016/09/01	2016/09/06	514,33	514,33	FUNDO DE MANEIO
1968		G P		217734502	ANA TERESA MAFRA NETO	2016/10/06	564,95	2016/10/06	2016/10/10	564,95	564,95	FUNDO DE MANEIO
2177		G P		217734502	ANA TERESA MAFRA NETO	2016/11/02	691,03	2016/11/03	2016/11/04	691,03	691,03	FUNDO DE MANEIO
2376		G P		217734502	ANA TERESA MAFRA NETO	2016/12/02	265,12	2016/12/05	2016/12/07	265,12	265,12	FUNDO DE MANEIO
2634		G P		217734502	ANA TERESA MAFRA NETO	2016/12/30	363,86	2016/12/30	2016/12/30	363,86	363,86	FUNDO DE MANEIO - DEZEMBRO
TOTAL ...							7.804,71			7.804,71	7.804,71	

ENTIDADE	LISTA DE ORDENS DE PAGAMENTO COM DETALHE	DATA	ANO	PAGINA
		2017/02/07	2016	1

ORDEN DE PAGAMENTO			FACTURA		ENTIDADE	EMISSION	AUTORIZAÇÃO	PAGAMENTO			OBSERVAÇÕES	
Número	Recibo	T E	D. Emissão	Numero				Data	Valor	Data		Data
223		G P		174798423	JOAO PEREIRA DOS SANTOS	2016/02/05	766,34	2016/02/05	2016/02/05	766,34	766,34	FUNDO DE MANEIO
421		G P		174798423	JOAO PEREIRA DOS SANTOS	2016/03/03	943,07	2016/03/03	2016/03/04	943,07	943,07	FUNDO DE MANEIO
671		G P		174798423	JOAO PEREIRA DOS SANTOS	2016/04/04	940,91	2016/04/04	2016/04/06	940,91	940,91	FUNDO DE MANEIO
888		G P		174798423	JOAO PEREIRA DOS SANTOS	2016/05/04	827,09	2016/05/04	2016/05/05	827,09	827,09	FUNDO DE MANEIO
1091		G P		174798423	JOAO PEREIRA DOS SANTOS	2016/06/02	849,92	2016/06/02	2016/06/03	849,92	849,92	FUNDO DE MANEIO
1321		G P		174798423	JOAO PEREIRA DOS SANTOS	2016/07/04	928,45	2016/07/05	2016/07/05	928,45	928,45	FUNDO DE MANEIO
1555		G P		174798423	JOAO PEREIRA DOS SANTOS	2016/08/05	919,21	2016/08/08	2016/08/09	919,21	919,21	FUNDO DE MANEIO
1802		G P		174798423	JOAO PEREIRA DOS SANTOS	2016/09/12	661,52	2016/09/13	2016/09/14	661,52	661,52	FUNDO DE MANEIO
1975		G P		174798423	JOAO PEREIRA DOS SANTOS	2016/10/06	880,53	2016/10/06	2016/10/11	880,53	880,53	FUNDO DE MANEIO
2187		G P		174798423	JOAO PEREIRA DOS SANTOS	2016/11/04	779,40	2016/11/07	2016/11/09	779,40	779,40	FUNDO DE MANEIO
2392		G P		174798423	JOAO PEREIRA DOS SANTOS	2016/12/06	879,17	2016/12/09	2016/12/09	879,17	879,17	FUNDO DE MANEIO
2632		G P		174798423	JOAO PEREIRA DOS SANTOS	2016/12/30	948,35	2016/12/30	2016/12/30	948,35	948,35	FUNDO DE MANEIO - DEZEMBRO
TOTAL ...							10.323,96			10.323,96	10.323,96	



MUNICÍPIO DA NAZARÉ
PRESTAÇÃO DE CONTAS – EXERCÍCIO ECONÓMICO DE 2016

[Handwritten signature]
[Handwritten mark]

9. CERTIDÕES

7
CC

A1 CERTIDÃO DE RECEITA
ANO de 2016

Cód. Mun 141

A Direção-Geral das Autarquias Locais declara que, durante o ano de 2016, transferiu para o Município de **NAZARÉ** por conta do capítulo 12 do Orçamento dos Encargos Gerais do Estado, as seguintes importâncias:

	RUBRICAS	CLASSIFICAÇÃO ECONÓMICA	MONTANTE (euros)	Obs.
Fundo de Equilíbrio Financeiro	Corrente ^(a)	04.05.01.B0.A2	2 573 440,00	1=Σ 2 a 9
	Município ^(b)		1 677 953,94	2
	DGAL ^(b)		2 856,00	3
	Serviço Nacional de Saúde ^(c)		75 119,74	4
	ADSE ^(d)		31 697,46	5
	Outros ^(e)		550 517,54	6
	FRM ^(f)		226 823,64	7
	FAM ^(g)		0,00	8
	FAM (coimas) ^(h)		8 471,68	9
	Capital	08.05.01.B0.A1	285 938,00	10=Σ 11 a 15
	Município		285 938,00	11
	DGAL ^(b)		0,00	12
	Outros ^(e)		0,00	13
	FRM ^(f)		0,00	14
	FAM ^(g)		0,00	15
Fundo Social Municipal	Total	04.05.01.B0.A1	186 254,00	16
Participação no IRS	Total ^(a)	04.05.01.B0.A6	437 886,00	17= Σ 18 a 20
	Município ^(a)		437 886,00	18
	Serviço Nacional de Saúde ^(c)		0,00	19
	Outros ^(e)		0,00	20
Outras Transferências	Fundo de Emergência Municipal	04.05.01.B0.A3	0,00	21
	FEF corrente (2014) ⁽ⁱ⁾	04.05.01.B0.A2	0,00	22
	FEF corrente (2015) ^(j)		0,00	23
	Cooperação Técnica e Financeira	08.05.01.B0.A2	0,00	24
TOTAL DA RECEITA (Capítulo 12)			3 483 518,00	25=1+10+16+17+21 a 24
OPERAÇÕES EXTRA-ORÇAMENTAIS				
	FRM ^(k)		139 031,00	26
	PAEL ^(l)		0,00	27
TOTAL OPERAÇÕES EXTRA-ORÇAMENTAIS			139 031,00	28=26+27
TOTAL			3 622 549,00	29=25+28

- (a) Não inclui o montante eventualmente retido ao abrigo do art.º 78.º da Lei que estabelece o regime financeiro das autarquias locais e entidades intermunicipais (Lei n.º 73/2013, de 3 de setembro) por incumprimento dos deveres de informação à DGAL.
- (b) Montante de cativações para DGAL (art.º 54.º da Lei n.º 7-A/2016, de 30 de março - OE/2016).
- (c) Artigo n.º 110.º do OE/2016.
- (d) Regularização de dívidas à ADSE (n.ºs 1 e 3 do art.º 11.º do OE/2016 - Lei n.º 7-A/2016, de 30 de março).
- (e) Montante de cativações para Outros, designadamente Bancos, Tribunais, CSTAF e Direção-Geral do Tesouro e Finanças.
- (f) Inclui o montante eventualmente retido por incumprimento do limite de endividamento líquido e redução de pagamentos em atraso, verbas afetas ao Fundo de Regularização Municipal.
- (g) Montante de retenções por incumprimento da realização do capital do Fundo de Apoio Municipal (n.º 1 art.º 50.º Lei n.º 53/2014, de 25 de agosto).
- (h) Aplicação de coima prevista n.º 2 do art.º 50.º da Lei 53/2014.
- (i) Montante de cativações efetuadas em anos anteriores (2014) ao FEF corrente, por incumprimento dos deveres de informação, pagas ao município em 2016.
- (j) Montante de cativações efetuadas em anos anteriores (2015) ao FEF corrente, por incumprimento dos deveres de informação, pagas ao município em 2016.
- (k) Fundo de Regularização Municipal: Utilização da dedução efetuada aos fundos municipais por incumprimento de limite de endividamento líquido e incumprimento da redução dos pagamentos em atraso, para pagamento de dívidas a fornecedores, de acordo com o previsto no art.º 67.º da Lei 73/2013, de 3 de setembro, na sua atual redação.
- (l) Programa de Apoio à Economia Local (art.º 12.º Portaria n.º 281-A/2012, de 14 de setembro).

Direção-Geral das Autarquias Locais, em 31/01/2017

A Diretora-Geral


Sónia Ramalhinho

DIRECÇÃO DE SERVIÇOS DE CONTABILIDADE E CONTROLO

Certidão

Amélia Maria Rodrigues Oliveira, Directora de Serviços, certifica que durante o período de 1 de Janeiro a 31 de Dezembro de dois mil e dezasseis, foi transferido para o Município de NAZARE, contribuinte n.º 507012100, a importância líquida de trezentos e dezoito mil oitocentos e vinte e oito euros e onze cêntimos respeitante à cobrança de Imposto Único de Circulação deduzida, nomeadamente, dos encargos de Liquidação e Cobrança previstos nos n.ºs 4 e 5 do artigo 13.º da Lei n.º 2/2007, de 15 de Janeiro (Lei das Finanças Locais), conforme a seguinte demonstração:

Descrição	Valor	Apuramento
Receita do Município		
- Imposto	311.534,82	
- Juros Compensatórios	183,25	
- Juros de Mora	15.540,67	
- Créditos Prescritos	0,00	327.258,74
A Deduzir		
- Reembolsos Emitidos	170,40	
- Encargos de Liquidação e Cobrança	8.175,09	
- Encargos de Avaliação Geral	0,00	
- Más Cobranças		
- de Imposto	0,00	
- de Juros Compensatórios	0,00	
- de Juros de Mora	85,14	
- Transferências para as Freguesias	0,00	
- Diversos	0,00	8.430,63
Receita Líquida		318.828,11

Por ser verdade passo a presente certidão destinada a documentar a conta de gerência desse Município.

Autoridade Tributária e Aduaneira, Direcção dos Serviços de Contabilidade e Controlo, 2 de Fevereiro de 2017.

A Directora de Serviços,

(Amélia Maria Rodrigues Oliveira)

Certidão

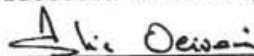
Amélia Maria Rodrigues Oliveira, Directora de Serviços, certifica que durante o período de 1 de Janeiro a 31 de Dezembro de dois mil e dezasseis, foi transferido para o Município de NAZARE, contribuinte n.º 507012100, a importância líquida de um milhão quinhentos e noventa e três mil setecentos e oitenta euros e quarenta e nove cêntimos respeitante à cobrança de Imposto Municipal sobre Transmissões Onerosas de Imóveis deduzida, nomeadamente, dos encargos de Liquidação e Cobrança previstos nos n.ºs 4 e 5 do artigo 13.º da Lei n.º 2/2007, de 15 de Janeiro (Lei das Finanças Locais), conforme a seguinte demonstração:

Descrição	Valor	Apuramento
Receita do Município		
- Imposto	1.696.132,82	
- Juros Compensatórios	2.698,10	
- Juros de Mora	220,28	
- Créditos Prescritos	0,00	1.699.051,20
A Deduzir		
- Reembolsos Emitidos	64.404,55	
- Encargos de Liquidação e Cobrança	40.866,16	
- Encargos de Avaliação Geral	0,00	
- Más Cobranças		
- de Imposto	0,00	
- de Juros Compensatórios	0,00	
- de Juros de Mora	0,00	
- Transferências para as Freguesias	0,00	
- Diversos	0,00	105.270,71
Receita Líquida		1.593.780,49

Por ser verdade passo a presente certidão destinada a documentar a conta de gerência desse Município.

Autoridade Tributária e Aduaneira, Direcção dos Serviços de Contabilidade e Controlo, 2 de Fevereiro de 2017.

A Directora de Serviços,



(Amélia Maria Rodrigues Oliveira)

Certidão

Amélia Maria Rodrigues Oliveira, Directora de Serviços, certifica que durante o período de 1 de Janeiro a 31 de Dezembro de dois mil e dezasseis, foi transferido para o Município de NAZARE, contribuinte n.º 507012100, a importância líquida de quatro milhões trezentos e vinte e oito mil oitocentos e noventa euros e vinte e dois cêntimos respeitante à cobrança de Imposto Municipal sobre Imóveis deduzida, nomeadamente, dos encargos de Liquidação e Cobrança previstos nos n.ºs 4 e 5 do artigo 13.º da Lei n.º 2/2007, de 15 de Janeiro (Lei das Finanças Locais), conforme a seguinte demonstração:

Descrição	Valor	Apuramento
Receita do Município		
- Imposto	4.545.765,98	
- Juros Compensatórios	2.083,87	
- Juros de Mora	9.293,17	
- Créditos Prescritos	0,00	4.557.143,02
A Deduzir		
- Reembolsos Emitidos	5.812,79	
- Encargos de Liquidação e Cobrança	110.997,19	
- Encargos de Avaliação Geral	0,00	
- Más Cobranças		
- de Imposto	395,79	
- de Juros Compensatórios	0,00	
- de Juros de Mora	0,00	
- Transferências para as Freguesias	111.047,03	
- Diversos	34.600,00	262.852,80
Receita Líquida		4.328.890,22

Por ser verdade passo a presente certidão destinada a documentar a conta de gerência desse Município.

Autoridade Tributária e Aduaneira, Direcção dos Serviços de Contabilidade e Controlo, 2 de Fevereiro de 2017.

A Directora de Serviços,

(Amélia Maria Rodrigues Oliveira)

Certidão

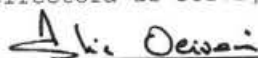
Amélia Maria Rodrigues Oliveira, Directora de Serviços, certifica que durante o período de 1 de Janeiro a 31 de Dezembro de dois mil e dezasseis, foi transferido para o Município de NAZARE, contribuinte n.º 507012100, a importância líquida de cento e vinte e cinco mil duzentos e trinta e cinco euros e catorze cêntimos respeitante à cobrança de Derrama, conforme a seguinte demonstração:

Descrição	Valor	Apuramento
Receita do Município		
- Imposto	125.235,14	
- Juros Compensatórios	0,00	
- Juros de Mora	0,00	
- Créditos Prescritos	0,00	125.235,14
A Deduzir		
- Reembolsos Emitidos	0,00	
- Encargos de Liquidação e Cobrança	0,00	
- Encargos de Avaliação Geral	0,00	
- Más Cobranças		
- de Imposto	0,00	
- de Juros Compensatórios	0,00	
- de Juros de Mora	0,00	
- Transferências para as Freguesias	0,00	
- Diversos	0,00	0,00
Receita Líquida		125.235,14

Por ser verdade passo a presente certidão destinada a documentar a conta de gerência desse Município.

Autoridade Tributária e Aduaneira, Direcção dos Serviços de Contabilidade e Controlo, 2 de Fevereiro de 2017.

A Directora de Serviços,



(Amélia Maria Rodrigues Oliveira)

CERTIDÃO

Para os devidos efeitos, certifica-se que no período de 01 de janeiro a 31 de dezembro de 2016, a Comissão Nacional de Promoção dos Direitos e Proteção das Crianças e Jovens, com o NIF 600086755, procedeu à transferência do valor de € 21.499,08 (vinte e um mil quatrocentos e noventa e nove euros e oito cêntimos) para a Câmara Municipal da Nazaré.

SGMTSSS / CNPDPCJ, Lisboa, 31 de março de 2017.

O Diretor de Serviços,



Digitally signed by Nuno
Manuel Sousa do Rego
DN: c=PT, o=Ministério da
Solidariedade Emprego e
Segurança Social,
ou=Secretaria Geral do
MSESS, cn=Nuno Manuel
Sousa do Rego
Date: 2017.03.31 17:58:16
+01'00'



**JUNTA DE FREGUESIA
DA NAZARÉ
CONCELHO DA NAZARÉ**

**CERTIDÃO DE DESPESA
ANO DE 2016**

João António Portugal Formiga, na qualidade de Presidente da Junta de Freguesia, e em representação desta, conforme poderes que lhe são conferidos pela lei vigente, declara que, durante o ano de 2016, a Junta de Freguesia de Nazaré, transferiu para o Município da Nazaré a seguinte importância:

• 40000,00€

(Comparticipação Financeira para obra do relvado sintético no Estádio Municipal da Nazaré - Classificação Económica - 0805010100)

Por ser verdade se passou a presente declaração, que vai assinada e autenticada com o selo branco em uso nesta Freguesia. -----

Secretaria da Junta de Freguesia, 24 de Janeiro de 2017.

O Presidente da Junta de Freguesia

(João António Portugal Formiga)

FREGUESIA DE NAZARÉ

CONTA CORRENTE DE ENTIDADES (SC - 13)

Entidade : Município da Nazaré	665	Ano : 2016
Morada : Avenida Vieira Guimaráes, 54	Cód. Postal 2450-951 - Nazaré	(unidade EUR)
Contribuinte nº 507012100	Telefone	Email

Data Inicial : 01/01/2016 Data Final : 30/12/2016

Data	Descrição	Doc N°	Ref. Factura	CRÉDITOS		DÉBITOS			SALDO	
				Valor	Acumulado	Liquidação	Acumulado	Pagamento	Acumulado	Liquidação
			transporte	0,00	0,00	0,00	0,00	0,00	0,00	0,00
28/11/2016	Participação Financeira para obra do relvado sintético no Estádio Municipal da Nazaré	4554	4554	40.000,00	40.000,00	0,00	0,00	0,00	0,00	40.000,00
28/11/2016	Participação Financeira para obra do relvado sintético no Estádio Municipal da Nazaré	SC-5/CNT/490	4554	0,00	40.000,00	40.000,00	0,00	0,00	0,00	40.000,00
28/11/2016	Participação Financeira para obra do relvado sintético no Estádio Municipal da Nazaré	CHQ/3957266247	4554	0,00	40.000,00	0,00	40.000,00	40.000,00	0,00	0,00
			Total Geral	40.000,00		40.000,00		40.000,00		

364



CERTIDÃO DE RECEITAS

Para efeitos de documentar a Conta de Gerência de 01 de Janeiro a 31 de Dezembro de 2016, certifica esta Direção-Geral que atribuiu ao Município Nazaré NIF 507012100, os subsídios abaixo indicados:

Designação das Receitas	Importâncias
1) Educação Pré-Escolar	
<ul style="list-style-type: none"> • Componente de apoio á família (AAAF) • Assistentes Operacionais 	<p>123 343,85</p> <p>121 914,38</p>
2) Atividades de Enriquecimento Curricular (AEC'S)	93 563,31
3) Programa de Generalização ao fornecimento de refeições	1 797,60

Lisboa, 02 de Fevereiro de 2017

A Diretora-Geral dos Estabelecimentos Escolares

Maria Manuela Pastor Faria

Direção-Geral dos Estabelecimentos Escolares

☒ Praça de Alvalade, nº 12 • 1749-070 Lisboa - ☎ 218 433 900 - ☎ 218 465 785 - secretariado@dgeste.mec.pt - <http://www.dgeste.mec.pt>



CERTIDÃO Nº 0028/2017

Para efeitos de cumprimento das instruções emanadas do TRIBUNAL DE CONTAS para a organização e documentação das contas das entidades públicas, certifica-se que, no âmbito do pagamento de ajudas e / ou de subsídios ao sector primário, durante o período de 01.01.2016 até 31.12.2016, foram efetuados a favor do **MUNICÍPIO DA NAZARÉ**, com o NIPC 507 012 100, os pagamentos a seguir discriminados:

DESCRIÇÃO	Unidade: Euros
	VALOR
FEOGRI- Juros Finais S/Dividas	-1.073,13
PPI- Construção Implantação Reestruturação Artificiais	923.375,31
FEOGRI- AGRIS -Caminhos Rurais	-1.089,49
Total	921.212,69

Lisboa, 15 de fevereiro de 2017

DEPARTAMENTO FINANCEIRO

DEPARTAMENTO FINANCEIRO
(João Martins)

T.H.



CERTIDÃO

O Instituto da Conservação da Natureza e Florestas, IP, pessoa coletiva n.º 510 342 647, certifica, para efeitos da Conta de Gerência de 2016, que o valor das transferências efetuadas por conta do funcionamento do **Gabinete Técnico Florestal** pelo Fundo Florestal Permanente, pessoa coletiva n.º 720 013 640 a favor do **MUNICÍPIO DA NAZARÉ**, pessoa coletiva n.º 507 012 100 durante o ano económico de 2016, ascenderam a **13.937,14€** (treze mil novecentos e trinta e sete euros e catorze cêntimos).

Por ser verdade e ter sido solicitada se passa a presente certidão.

Divisão de Contabilidade e Orçamento, em 31 de Janeiro de 2017.

A Chefe da Divisão de Contabilidade e Orçamento



Dulce Santos



J
C

**CERTIDÃO DE RECEITA
ANO ECONÓMICO DE 2016**

Para efeitos de prestação de contas certifica-se que a Secretaria - Geral da Administração Interna, contribuinte nº 600 014 665, procedeu à transferência de verbas, no período de 1 de Janeiro de 2016 a 31 de Dezembro de 2016, a favor do **MUNICÍPIO DE NAZARÉ**, contribuinte nº 507 012 100 das importâncias indicadas no mapa que se segue:

Cl. Orgânica:

Min. 06 - Ministério da Administração Interna
Cap.º 02 - Serv. Gerais de Apoio, Estudos, Coord., Cooperação e Controlo
Div. 03 - Direcção Geral de Administração Interna

Classif.Económica			Importância euros
040501 B0 GD	NAZARÉ	C.M.MESA – Eleição PR24Jan2016	4.000,00
		Disp. Locais-- Eleição PR24Jan2016	624,80
		Recenseamento Eleitoral 2016	182,30
		Total	4.807,10

SGMAI, 3 de Março de 2017.

O Secretário-Geral

Carlos Palma



MUNICÍPIO DA NAZARÉ
PRESTAÇÃO DE CONTAS – EXERCÍCIO ECONÓMICO DE 2016

Handwritten signature in blue ink.

**10. RELAÇÃO DE FUNCIONÁRIOS EM
ACUMULAÇÃO DE FUNÇÕES**


RELAÇÃO FUNCIONÁRIOS EM SITUAÇÃO DE ACUMULAÇÃO DE FUNÇÕES

MUNICÍPIO DA NAZARÉ

GERÊNCIA DE 01 DE JANEIRO A 31 DE DEZEMBRO DE 2016

SITUAÇÃO NA ENTIDADE A QUE RESPEITA A CONTA				CARGOS ACUMULADOS FUNÇÕES PÚBLICAS E/OU PRIVADAS			
NOME	CARGO OU FUNÇÃO	DATA DA ADMISSÃO	FORMA DO CONTRATO	CARGO OU FUNÇÃO	REGIME DE ACUMULAÇÃO	DATA DESPACHO	
ANTÓNIO MARQUES DA SILVA	COORDENADOR TÉCNICO	03-05-2005	CTFPPTI	GERENTE DA FIRMA MARQUES SEQUEIRA, ACT.	FUNÇÕES PRIVADAS	25-01-2008	
CARLOS ABILIO FIDALGO GUINCHO	TECNICO SUPERIOR	14-09-1998	CTFPPTI	PRESTAÇÃO DE SERVIÇOS	FUNÇÕES PRIVADAS	11-12-2006	
JOÃO PEREIRA DOS SANTOS	CHEFE DE DIVISÃO	01-03-1999	CTFPPTI	CONSULTOR DA FIRMA JOÃO HIGINO COELHO	FUNÇÃO PRIVADAS	30-12-2012	
PAULO JORGE CONTE	TECNICO SUPERIOR	03-05-2005	CTFPPTI	PROJECTOS DE ARQUITECTURA E ESPECIALIDADES	FUNÇÃO PRIVADAS	20-02-1998	
MELANIA DINIS PEREIRA	TECNICA SUPERIOR	06-10-2005	CTFPPTI	PRESTAÇÃO DE SERVIÇOS	FUNÇÕES PRIVADAS	20-02-2006	
MARTINHO ISAAQUE TERESO DELGADO	ENC. OPERACIONAL	18-03-1985	CTFPPTI	PRESTAÇÃO DE SERVIÇOS	FUNÇÕES PRIVADAS	16-04-2001	
NIUNO EDUARDO FERNANDES FERREIRA	TECNICO SUPERIOR	17-03-1998	CTFPPTI	PRESTAÇÃO DE SERVIÇOS	FUNÇÕES PRIVADAS	27-07-2014	

O Dirigente responsável pela área administrativa e /ou pessoal
Assinatura.



O Membro do executivo responsável pela área / pelouro de pessoal / recursos humanos
Assinatura.





CÂMARA MUNICIPAL DA NAZARÉ

TERMO DE APROVAÇÃO FINAL

A Prestação de Contas do exercício económico de 2016 da Câmara Municipal da Nazaré, foi aprovada em reunião da Câmara Municipal da Nazaré, realizada em 12 de Abril de 2017, pelo que abaixo os seus membros assinam o presente termo.

O Presidente da Câmara

Os Vereadores