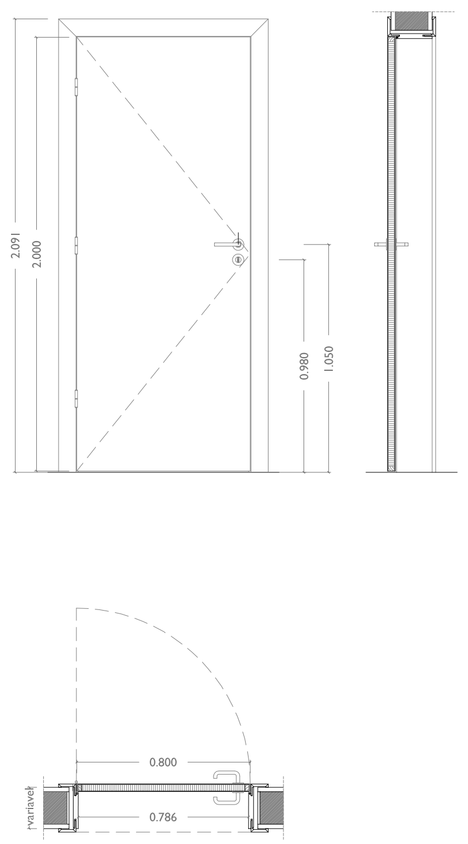

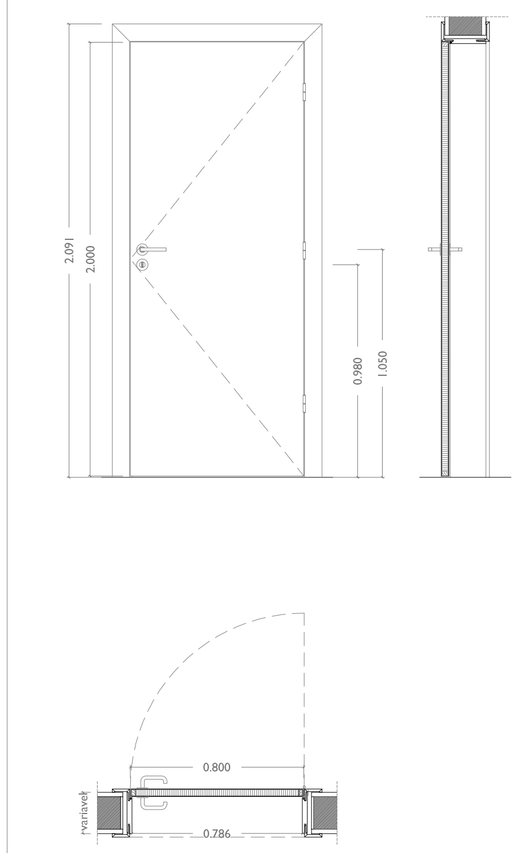

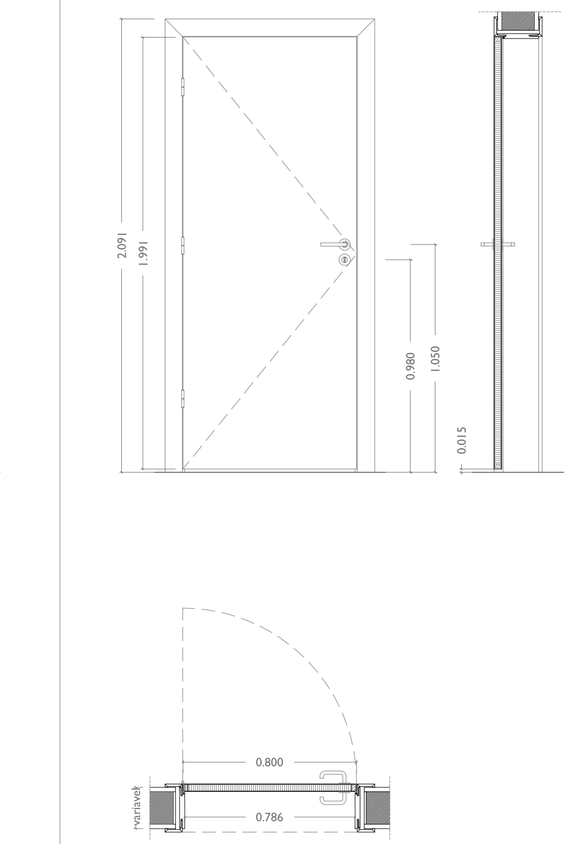

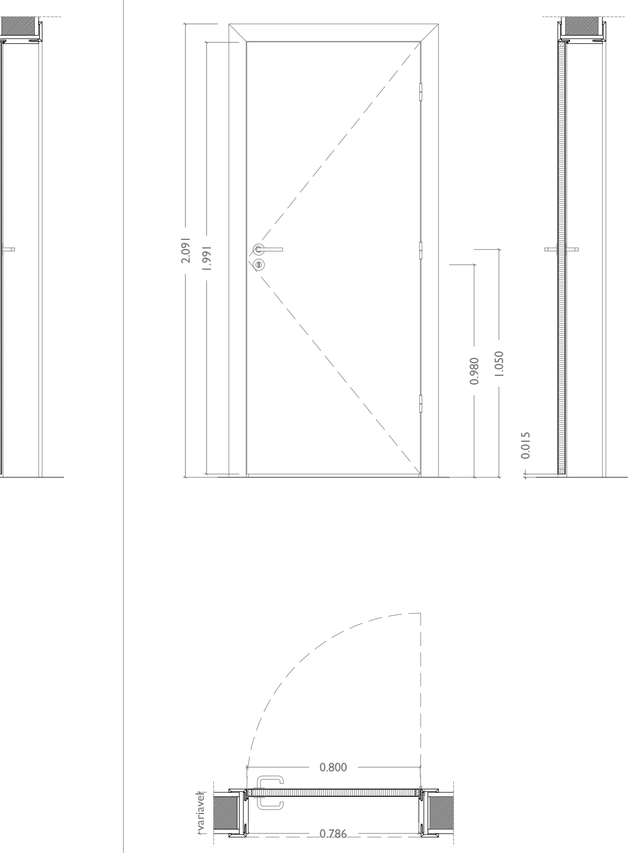

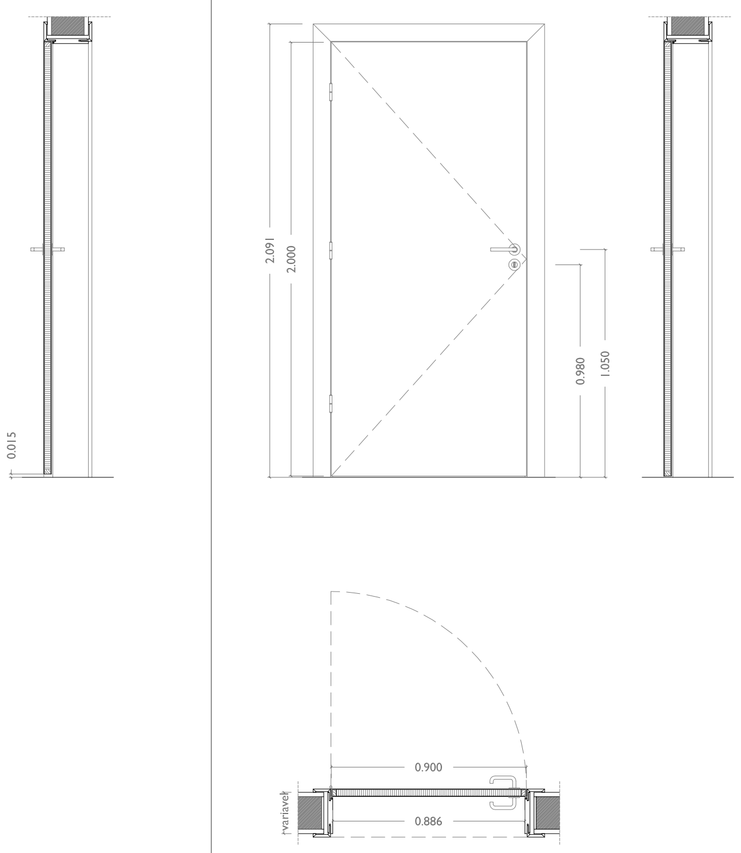

		VI 01	VI 01i	VI 02	VI 02i	VI 03
QUANTIDADE		1	3	2	2	2
FUNCIONAMENTO		**porta de batente 1 folha**	**porta de batente 1 folha**	**porta de batente 1 folha**	**porta de batente 1 folha**	**porta de batente 1 folha**
DIMENSÃO (LxA m)		folha = 0,80 x 2,00	folha = 0,80 x 2,00	folha = 0,80 x 1,99	folha = 0,80 x 1,99	folha = 0,90 x 2,00
ESPECIFICAÇÕES		sistema portaro de batente (porta+aro+guarnição+dobradiça+fechadura) pré-fabricado, com estrutura de réguas longitudinais e transversais em madeira, com núcleo interior em algomerado de madeira, envolto num caixilho maciço, com topos cobertos invisíveis, face lisa, tipo "Vicalma" ou equivalente.	sistema portaro de batente (porta+aro+guarnição+dobradiça+fechadura) pré-fabricado, com estrutura de réguas longitudinais e transversais em madeira, com núcleo interior em algomerado de madeira, envolto num caixilho maciço, com topos cobertos invisíveis, face lisa, tipo "Vicalma" ou equivalente.	sistema portaro de batente (porta+aro+guarnição+dobradiça+fechadura) pré-fabricado, com estrutura de réguas longitudinais e transversais em madeira, com núcleo interior em algomerado de madeira, envolto num caixilho maciço, com topos cobertos invisíveis, face lisa, tipo "Vicalma" ou equivalente.	sistema portaro de batente (porta+aro+guarnição+dobradiça+fechadura) pré-fabricado, com estrutura de réguas longitudinais e transversais em madeira, com núcleo interior em algomerado de madeira, envolto num caixilho maciço, com topos cobertos invisíveis, face lisa, tipo "Vicalma" ou equivalente.	sistema portaro de batente (porta+aro+guarnição+dobradiça+fechadura) pré-fabricado, com estrutura de réguas longitudinais e transversais em madeira, com núcleo interior em algomerado de madeira, envolto num caixilho maciço, com topos cobertos invisíveis, face lisa, tipo "Vicalma" ou equivalente.
FERRAGENS	PUXADORES	puxador compatível com o sistema, em aço inox escovado	puxador compatível com o sistema, em aço inox escovado	puxador compatível com o sistema, em aço inox escovado	puxador compatível com o sistema, em aço inox escovado	puxador compatível com o sistema, em aço inox escovado
	FECHADURAS	fechadura compatível com o sistema, em aço inox escovado	fechadura compatível com o sistema, em aço inox escovado	fechadura compatível com o sistema, em aço inox escovado	fechadura compatível com o sistema, em aço inox escovado	fechadura compatível com o sistema, em aço inox escovado
	DOBRADIÇAS	dobradiça compatível com o sistema, em aço inox escovado	dobradiça compatível com o sistema, em aço inox escovado	dobradiça compatível com o sistema, em aço inox escovado	dobradiça compatível com o sistema, em aço inox escovado	dobradiça compatível com o sistema, em aço inox escovado
ACABAMENTOS		**CPL branco**	**CPL branco**	**CPL branco**	**CPL branco**	**CPL branco**
OBSERVAÇÕES		Batente de pavimento para porta tipo "JNF" ou equivalente ref. IN 121/30 Ø=30mm.	Batente de pavimento para porta tipo "JNF" ou equivalente ref. IN 121/30 Ø=30mm.	Batente de pavimento para porta tipo "JNF" ou equivalente ref. IN 121/30 Ø=30mm. Mola aérea tipo "ECO" ou equivalente ref. TS 31 com guia deslizante e tampo em inox, aplicada no interior do compartimento. Porta elevada 1,5cm em relação ao pavimento para ventilação (ver proj. EIM)	Batente de pavimento para porta tipo "JNF" ou equivalente ref. IN 121/30 Ø=30mm. Mola aérea tipo "ECO" ou equivalente ref. TS 31 com guia deslizante e tampo em inox, aplicada no interior do compartimento. Porta elevada 1,5cm em relação ao pavimento para ventilação (ver proj. EIM)	Batente de pavimento para porta tipo "JNF" ou equivalente ref. IN 121/30 Ø=30mm.

> NOTAS:
-Todas as medidas e ângulos correctos deverão ser aferidos em obra.
-Todas as ligações e juntas alumínio-alumínio terão de ser protegidas com sillicone de 1ª qualidade.
-Todos os caixilhos deverão ser assentes com um afastamento de 5 a 10mm, para correcta entreposição de cordão selante e fundo de junta.
-Todos os cortes deverão ser devidamente selados.

REVISÃO	DESCRIÇÃO	DATA
00	VERSÃO INICIAL	SETEMBRO 2016
01	ALTERAÇÕES SOLICITADAS PELA C.M.	NOVEMBRO 2016
02	ALTERAÇÃO	DEZEMBRO 2016

mech consultores
arquitectura e engenharia, lda.
rua dr. antónio josé de almeida n.º 329 – 3º – sala 4 | 3000-045 coimbra | tel. 239 482 1078 - fax. 239 482 109 | email:geral@mechconsultores.com
rua francisco ivon de castro, 4C – edifício f1 – loja 2 (entrecampos) | 1600-011 Lisboa | tel. 96 38 55 880 | NC. 503 262 897 | www.mechconsultores.com

identificação

CÂMARA MUNICIPAL DA NAZARÉ

REQUALIFICAÇÃO E REABILITAÇÃO ENERGÉTICA DO PAVILHÃO DESPO. DE FAMALICÃO - A3

local **FAMALICÃO - NAZARÉ**

projecto **ARQUITETURA**

fase: **PE**

designação do desenho
PROPOSTA
MAPA DE VÃOS INTERIORES I VI 01; VI 01i; VI02; VI 02i; VI 03

escala: **1:20**

proj. **Jorge Costa Henriques, Arq.**
Marília Torres, Arq.

des. -

coord. **Jorge Costa Henriques, Arq.**

ver. -

ARQ	00	018
especialidade	sub-especialidade	n.º folha

P E . 3 4 7 . A R Q . 0 0 . 0 1 8 . * . 0 2 . A 3

Este projecto é propriedade dos seus autores e não pode ser utilizado, facultado ou reproduzido, integralmente ou em parte, sem autorização dos mesmos, ao abrigo do Código do Direito de Autor e dos Direitos conexos (Dec. Lei n.º 63/85, de 14 de Março)